

Čerpanie štrukturálnych fondov a Kohézneho fondu k 31.08.2011

1) Čerpanie prostriedkov štrukturálnych fondov a Kohézneho fondu I. programového obdobia

1 a) Štrukturálne fondy

Údaje o čerpaní v rámci I. programového obdobia 2004 - 2006 sa od poslednej informácie nezmenili. Proces uzatvárania I. programového obdobia nie je k 31.08.2011 zo strany EK definitívne ukončený.

Detailné čerpanie za štrukturálne fondy k 31.08.2011 je uvedené v prílohe č. 1.

2) Stav čerpania prostriedkov ISPA/KF a Kohézneho fondu k 31.08.2011

2 a) Stav čerpania ISPA/KF

Údaje o čerpaní v rámci projektov ISPA/KF sa od poslednej informácie nezmenili.

K 31.08.2011 boli na EK odoslané žiadosti o záverečnú platbu na všetky implementované projekty ISPA/KF. Aktuálny stav čerpania môže byť v budúcnosti ovplyvnený prípadnými korekciami, ktoré vyplynú z výsledkov rokovaní medzi SR a EK k zisteniam zo spätného overovania verejného obstarávania realizovaného zo strany riadiaceho orgánu v zmysle uznesenia vlády SR č. UV-18497/2009 zo dňa 01.07.2009 a stanoviskom EK k ďalším predloženým žiadostiam o záverečnú platbu, ktoré zatiaľ neboli zo strany EK schválené.

Tab. č. 1: Vývoj čerpania prostriedkov ISPA/KF v EUR (čerpanie z EÚ) v roku 2011

Vývoj čerpania prostriedkov ISPA/KF (EUR)	28.2.2011	31.3.2011	30.4.2011	31.5.2011	30.6.2011	31.7.2011	31.8.2011
Životné prostredie	145 030 325,05	145 030 325,05	145 030 325,05	145 030 325,05	148 626 286,56	148 626 286,56	148 626 286,56
Doprava	160 748 282,53	160 748 282,53	160 748 282,53	160 748 282,53	170 808 655,52	170 808 655,52	170 808 655,52
Technická asistencia	12 803 298,46	12 803 298,46	12 803 298,46	12 803 298,46	12 803 298,46	12 803 298,46	12 803 298,46
spolu	318 581 906,04	318 581 906,04	318 581 906,04	318 581 906,04	332 238 240,54	332 238 240,54	332 238 240,54
% čerpania ISPA/KF	88,12%	88,12%	88,12%	88,12%	91,90%	91,90%	91,90%

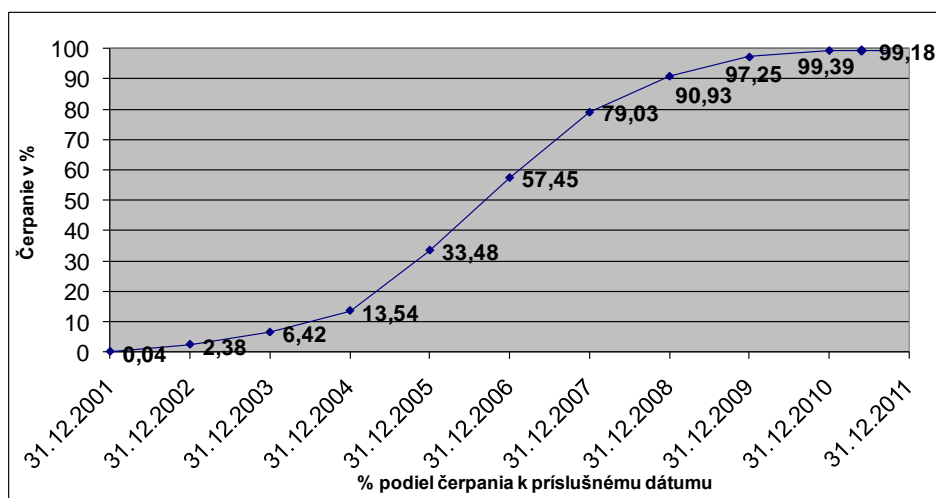
Zdroj: MF SR

Tab. č. 2: Vývoj čerpania prostriedkov ISPA/KF v EUR (žiadosti schválené z úrovne platobného orgánu) v roku 2011

Vývoj čerpania prostriedkov ISPA/KF (EUR)	28.2.2011	31.3.2011	30.4.2011	31.5.2011	30.6.2011	31.7.2011	31.8.2011
Životné prostredie	175 918 714,26	175 918 714,26	175 918 714,26	175 918 714,26	175 139 025,40	175 139 025,40	175 139 025,40
Doprava	170 875 534,33	170 875 534,33	170 875 534,33	170 875 534,33	170 808 655,52	170 808 655,52	170 808 655,52
Technická asistencia	12 610 720,80	12 610 653,30	12 610 653,30	12 610 653,30	12 610 653,30	12 610 653,30	12 610 653,30
spolu	359 404 969,39	359 404 901,89	359 404 901,89	359 404 901,89	358 558 334,22	358 558 334,22	358 558 334,22
% čerpania ISPA/KF	99,41%	99,41%	99,41%	99,41%	99,18%	99,18%	99,18%

Zdroj: MF SR

Graf č. 1: Vývoj čerpania prostriedkov ISPA/KF v EUR (žiadosti schválené z úrovne platobného orgánu)



Zdroj: MF SR

2 b) Stav čerpania Kohézneho fondu

Údaje o čerpaní v rámci Kohézneho fondu sa od poslednej informácie nezmenili.

K 31.08.2011 boli na EK odoslané žiadosti o záverečnú platbu na všetky implementované projekty KF, okrem otvoreného projektu 2004/SK/16/C/PE/005 Prešov- Pitná voda a kanalizácia v povodí rieky Torysy, ktorého hraničný termín bol posunutý na 31.12.2011. Aktuálny stav čerpania môže byť v budúcnosti ovplyvnený prípadnými korekciami, ktoré vyplynú z výsledkov rokovaní medzi SR a EK k zisteniam zo spätného overovania verejného obstarávania realizovaného zo strany riadiaceho orgánu v zmysle uznesenia vlády SR č. UV-18497/2009 zo dňa 01.07.2009.

Tab. č. 3: Vývoj čerpania prostriedkov KF v EUR (čerpanie z EÚ) v roku 2011

Vývoj čerpania prostriedkov KF (EUR)	28.2.2011	31.3.2011	30.4.2011	31.5.2011	30.6.2011	31.7.2011	31.8.2011
Doprava	165 500 704,00	165 500 704,00	165 500 704,00	165 500 704,00	165 500 704,00	165 500 704,00	165 500 704,00
Životné prostredie	162 585 494,40	162 585 494,40	162 585 494,40	162 585 494,40	162 585 494,40	162 585 494,40	162 585 494,40
spolu	328 086 198,40	328 086 198,40	328 086 198,40	328 086 198,40	328 086 198,40	328 086 198,40	328 086 198,40
% čerpania KF	81,00%	81,00%	81,00%	81,00%	81,00%	81,00%	81,00%

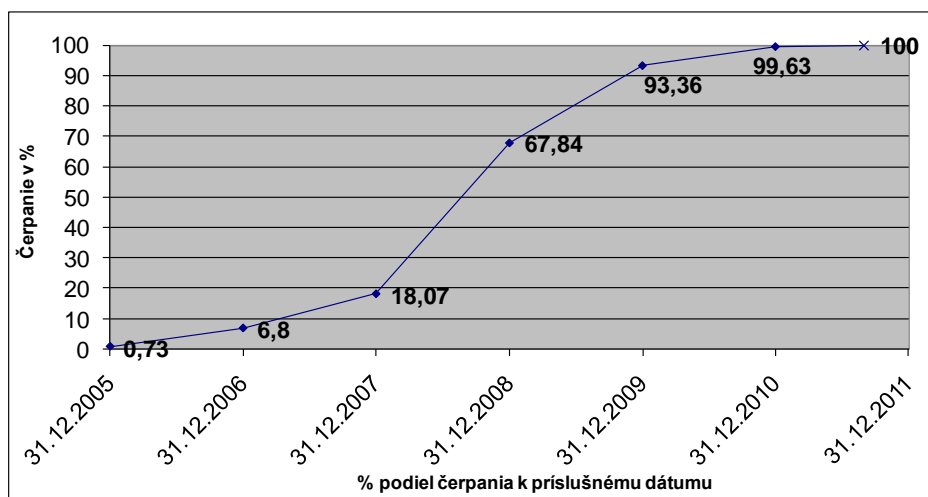
Zdroj: MF SR

Tab. č. 4: Vývoj čerpania prostriedkov KF v EUR (schválené súhrnné žiadosti o platbu z úrovne platobného orgánu) v roku 2011

Vývoj čerpania prostriedkov KF (EUR)	28.2.2011	31.3.2011	30.4.2011	31.5.2011	30.6.2011	31.7.2011	31.8.2011
Doprava	206 875 880,00	206 875 880,00	206 875 880,00	206 875 880,00	206 875 880,00	206 875 880,00	206 875 880,00
Životné prostredie	196 669 773,39	198 159 842,55	198 159 842,55	198 159 842,55	198 159 842,55	198 159 842,55	198 159 842,55
spolu	403 545 653,39	405 035 722,55	405 035 722,55	405 035 722,55	405 035 722,55	405 035 722,55	405 035 722,55
% čerpania KF	99,63%	100,00%	100,00%	100,00%	100,00%	100,00%	100,00%

Zdroj: MF SR

Graf č. 2: Vývoj čerpania prostriedkov KF v EUR (schválené súhrnné žiadosti o platbu z úrovne platobného orgánu)



Zdroj: MF SR

3) Čerpanie prostriedkov ŠF, KF a EFF II. programového obdobia 2007 – 2013

V zmysle platnej legislatívy EÚ predstavuje prvý hraničný termín pre sledovanie čerpania prostriedkov II. programového obdobia podľa pravidla n+3/n+2 koniec roka 2011, t.j. 31.12.2011 a prvým sledovaným záväzkom je upravený záväzok roku 2008.

K 31.08.2011 SR vyčerpala z celkového záväzku 2007 - 2013 vo výške **11 498,33 mil. EUR¹** prostriedky v sume **2 352,53 mil. EUR**. Táto suma predstavuje čerpanie na úrovni **20,46 %**. Oproti mesiacu júl sa čerpanie zvýšilo o **1,32 p.b.**

Z upraveného záväzku 2008 vyčerpala Slovenská republika v zmysle pravidla n + 3 (1 448,23 mil. EUR) v rámci štrukturálnych fondov² (okrem Cieľa 3 - Operačný program Európska územná spolupráca SR-ČR, Operačný program Interact II a Operačného programu Rybné hospodárstvo, ktoré sa sledujú samostatne) za II. programové obdobie prostriedky na úrovni **99,80 %** a v termíne do 31.12.2011 je v zmysle pravidla n + 3 potrebné ešte vyčerpať **2,88 mil. EUR, t.j. 0,20 %**.

Pravidlo n + 3 voči upravenému záväzku 2008 je na národnej úrovni splnené v rámci všetkých operačných programov s výnimkou OP Informatizácia spoločnosti. Tieto operačné programy už čerpajú upravený záväzok 2009, resp. záväzok 2010, pričom čerpanie záväzku 2009 za OP Technická pomoc, OP Doprava za Kohézny fond a ERDF, Regionálny OP, OP Zdravotníctvo, OP Zamestnanosť a sociálna inklúzia, OP Bratislavský kraj, ako aj OP Životné prostredie za ERDF sú na úrovni 100 %. OP Životné prostredie za Kohézny fond na úrovni 90 %, OP Výskum a vývoj na úrovni 59,19 % a OP Vzdelávanie na úrovni 25,05 %.

Čerpanie z upraveného záväzku 2010 za Regionálny OP je na úrovni 72,70 %, OP Technická pomoc je na úrovni 66,76 %, OP Doprava za Kohézny fond na úrovni 64,32 %, OP Doprava za ERDF na úrovni 14,85 %, OP Zdravotníctvo 60,48 %, OP Konkurencieschopnosť a hospodársky rast na úrovni 45,67 %, OP Zamestnanosť a sociálna inklúzia 29,92 %, OP Bratislavský kraj na úrovni 17,88 % a OP Životné prostredie za ERDF je na úrovni 15,78 %.

Operačný program Interact II

Z celkového záväzku 2007 – 2013, t.j. **30,15 mil. EUR** za zdroj ERDF alokovaných v rámci Operačného programu Interact II predstavuje suma schválených výdavkov **7,06 mil. EUR** čerpanie na úrovni **23,40 %**. Oproti mesiacu júl sa čerpanie zvýšilo o **0,51 p. b.**

¹ Celkový záväzok 2007 – 2013 pre štrukturálne fondy a Kohézny fond bol navýšený o výšku 137,71 mil. EUR z dôvodu revízie finančných plánov pre OP Bratislavský kraj, OP Životné prostredie a Regionálny OP v nadväznosti na úpravu finančného rámca pre roky 2011 – 2013 v súlade s pohybom HDP v zmysle článkov 16 a 17 medziinštitucionálnej dohody zo 17. mája 2006.

² Vzhľadom na výšku zálohových platieb častí operačných programov financovaných z Kohézneho fondu sa toto pravidlo pre relevantnú časť alokácie uplatňuje až v roku 2012.

V rámci Operačného programu Interact II je ku dňu 31.08.2011 upravený záväzok 2008 v zmysle pravidla n + 3 (4,38 mil. EUR) a upravený záväzok 2009 (4,79 mil. EUR) vyčerpaný na 100 %. Z upraveného záväzku 2010 (5,39 mil. EUR) je čerpanie na úrovni **17,57 %**.

Operačný program Cezhraničná spolupráca SR-ČR

Z celkového záväzku 2007 – 2013 za Operačný program Cezhraničná spolupráca SR-ČR **92,74 mil. EUR** predstavuje suma schválených výdavkov **27,29 mil. EUR** čerpanie na úrovni **29,43 %**. Oproti mesiacu júl sa čerpanie zvýšilo o **1,59 p.b.**

Z upraveného záväzku 2008 (14,68 mil. EUR) a 2009 (14,96 mil. EUR) v zmysle pravidla n + 3 je vyčerpaných **100 %** a z upraveného záväzku 2010 (15,29 mil. EUR) je čerpanie na úrovni **39,22 %**.

Operačný program Rybné hospodárstvo

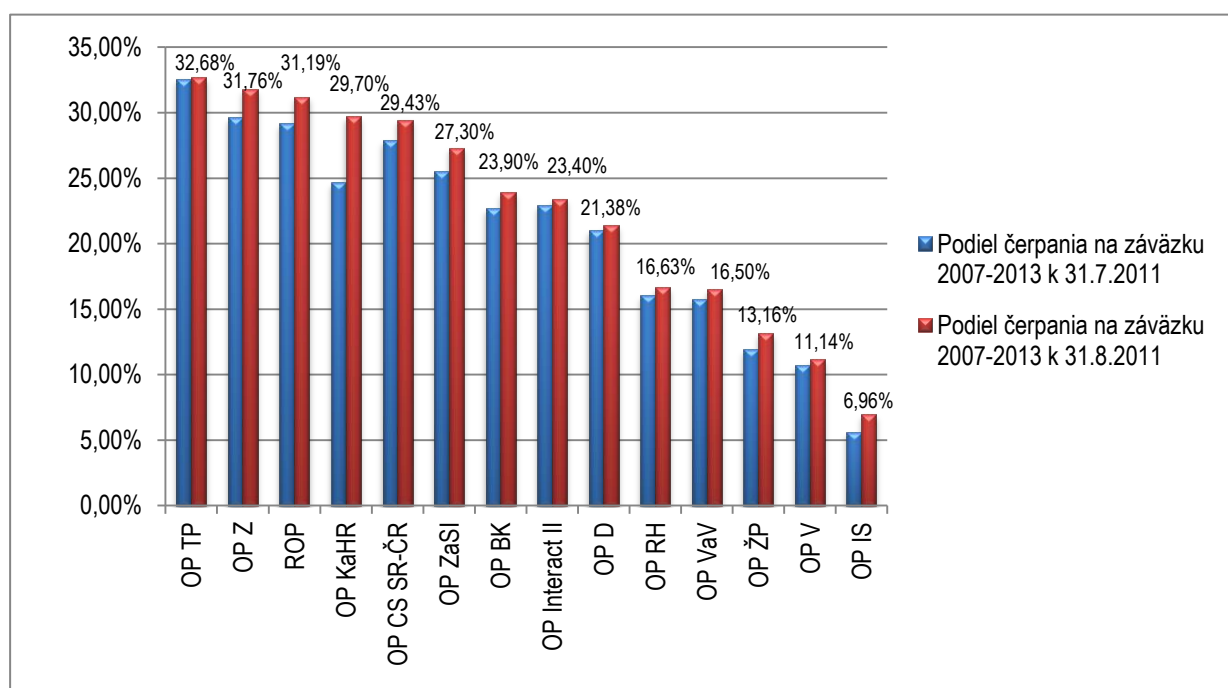
Za Operačný program Rybné hospodárstvo sú z celkového zníženého záväzku 2007 – 2013 **13,58 mil. EUR** vyčerpané prostriedky vo výške **2,26 mil. EUR**, čo predstavuje čerpanie na úrovni **16,63 %**. Oproti mesiacu júl sa čerpanie na celkovom záväzku 2007 – 2013 zvýšilo o **0,59 p.b.**

Percentuálny podiel čerpania zo záväzku 2009 (1,82 mil. EUR) predstavuje **20,31 %**.

Vyššie uvedené úroveň čerpania všetkých finančných prostriedkov môžu ovplyvniť prípadné korekcie a nezrovnalosti.

Celkové čerpanie za štrukturálne fondy, Kohézny fond a EFF k 31.08.2011 je uvedené v prílohe č. 2.

Graf č. 3: Porovnanie čerpania záväzku 07-13 k 31.07. a 31.08.2011



Zdroj: MF SR