

Čerpanie štrukturálnych fondov a Kohézneho fondu k 30.04.2011

1) Čerpanie prostriedkov štrukturálnych fondov a Kohézneho fondu I. programového obdobia

1 a) Štrukturálne fondy

Údaje o čerpaní v rámci I. programového obdobia 2004 - 2006 sa od poslednej informácie nezmenili.

Detailné čerpanie za štrukturálne fondy k 30.04.2011 je uvedené v prílohe č. 1.

Čerpanie štrukturálnych fondov a Kohézneho fondu k 30.04.2011

2) Stav čerpania prostriedkov ISPA/KF a Kohézneho fondu k 30.04.2011

2 a) Stav čerpania ISPA/KF

K 30.04.2011 bolo z celkovej alokácie pre projekty ISPA/KF prijaté na účty platobného orgánu **318,58 mil. EUR**, čo predstavuje **88,12 %** celkových oprávnených nákladov financovaných z prostriedkov EÚ (**361,5 mil. EUR**).

Platobným jednotkám bolo schválených **359,4 mil. EUR** prostriedkov EÚ (suma obsahuje aj predplatenie záverečných 20% prostriedkov ES zo ŠR), čo predstavuje reálne čerpanie na úrovni **99,41 %** celkových oprávnených nákladov financovaných z prostriedkov EÚ. Oproti minulému mesiacu sa čerpanie nezmenilo.

Hraničný termín pre oprávnenosť výdavkov pre projekty ISPA/KF vyplývajúci z podpísaných finančných memoránd a ich schválených dodatkov EK bol 31.12.2010. V zmysle aktualizácie č. 2 Usmernenia k ukončeniu pomoci z Kohézneho fondu a ISPA/Kohézneho fondu na programové obdobie 2004 – 2006 boli posledné žiadosti platobnej jednotky o platbu predložené na platobný orgán za účelom ich schválenia do dvoch mesiacov od ukončenia obdobia oprávnenosti výdavkov v rámci jednotlivých projektov. Stav čerpania môže byť v budúcnosti ovplyvnený prípadnými korekciami, ktoré vyplynú zo spätného overovania verejného obstarávania realizovaného zo strany riadiaceho orgánu v zmysle uznesenia vlády SR č. UV-18497/2009 zo dňa 01.07.2009 a stanoviskom EK k predloženým žiadostiam o záverečnú platbu, ktoré zatiaľ neboli zo strany EK schválené.

Tab. č. 1: Vývoj čerpania prostriedkov ISPA/KF v EUR (čerpanie z EÚ)

Vývoj čerpania prostriedkov ISPA/KF (EUR)	31.10.2010	30.11.2010	31.12.2010	31.1.2011	28.2.2011	31.3.2011	30.4.2011
Životné prostredie	145 030 325,05	145 030 325,05	145 030 325,05	145 030 325,05	145 030 325,05	145 030 325,05	145 030 325,05
Doprava	160 748 282,53	160 748 282,53	160 748 282,53	160 748 282,53	160 748 282,53	160 748 282,53	160 748 282,53
Technická asistencia	12 319 278,76	12 803 298,46	12 803 298,46	12 803 298,46	12 803 298,46	12 803 298,46	12 803 298,46
spolu	318 097 886,34	318 581 906,04	318 581 906,04	318 581 906,04	318 581 906,04	318 581 906,04	318 581 906,04
% čerpania ISPA/KF	87,99%	88,12%	88,12%	88,12%	88,12%	88,12%	88,12%

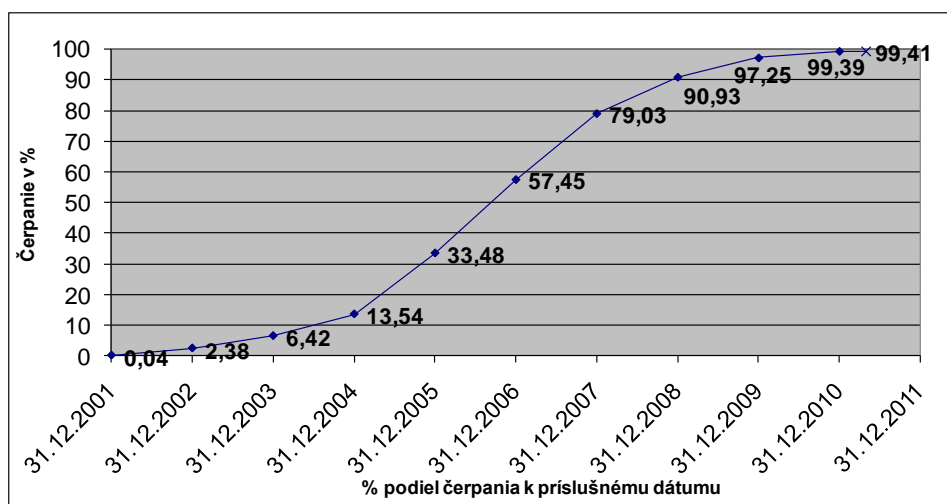
Zdroj: MF SR

Tab. č. 2: Vývoj čerpania prostriedkov ISPA/KF v EUR (žiadosti schválené z úrovne platobného orgánu)

Vývoj čerpania prostriedkov ISPA/KF (EUR)	31.10.2010	30.11.2010	31.12.2010	31.1.2011	28.2.2011	31.3.2011	30.4.2011
Životné prostredie	173 933 246,23	173 933 246,23	175 843 294,26	175 889 194,26	175 918 714,26	175 918 714,26	175 918 714,26
Doprava	170 875 534,33	170 875 534,33	170 875 534,33	170 875 534,33	170 875 534,33	170 875 534,33	170 875 534,33
Technická asistencia	12 192 548,55	12 192 548,55	12 610 720,80	12 610 720,80	12 610 720,80	12 610 653,30	12 610 653,30
spolu	357 001 329,11	357 001 329,11	359 329 549,39	359 375 449,39	359 404 969,39	359 404 901,89	359 404 901,89
% čerpania ISPA/KF	98,75%	98,75%	99,39%	99,41%	99,41%	99,41%	99,41%

Zdroj: MF SR

Graf: Vývoj čerpania prostriedkov ISPA/KF v EUR (žiadosti schválené z úrovne platobného orgánu)



Zdroj: MF SR

2 b) Stav čerpania Kohézneho fondu

K 30.04.2011 boli z celkovej alokácie pre projekty KF prijaté prostriedky v objeme **328 mil. EUR**, čo predstavuje **81 %** z celkových oprávnených nákladov financovaných z prostriedkov EÚ (**405 mil. EUR**).

Pre dopravné projekty bolo prijatých **165,5 mil. EUR**, čo predstavuje **80 %** z celkových oprávnených nákladov financovaných z prostriedkov EÚ pre dopravné projekty (206,8 mil. EUR).

Pre projekty životného prostredia bolo prijatých **162,6 mil. EUR**, čo predstavuje **82,05 %** z celkových oprávnených nákladov financovaných z prostriedkov EÚ pre projekty životného prostredia (198 mil. EUR).

Platobným jednotkám bolo schválených **405 mil. EUR** prostriedkov EÚ, čo predstavuje čerpanie na úrovni **100 %** celkových oprávnených nákladov financovaných z prostriedkov EÚ. Oproti minulému mesiacu sa čerpanie nezmenilo.

Z tejto sumy bolo schválených 206,8 mil. EUR pre dopravné projekty (100 %) a 198,1 mil. EUR pre projekty životného prostredia (100 %).

Hraničný termín pre oprávnenosť výdavkov pre projekty KF vyplývajúci z rozhodnutí EK bol 31.12.2010 s výnimkou projektu 2004/SK/16/C/PE/005 Prešov - Pitná voda a kanalizácia v povodí rieky Torusy, kde bol tento termín posunutý na 31.12.2011. V zmysle aktualizácie č. 2 Usmernenia k ukončeniu pomoci z Kohézneho fondu a ISPA/Kohézneho fondu na programové obdobie 2004 – 2006 boli posledné súhrnné žiadosti o platbu spolu s čiastkovým výkazom výdavkov predložené na platobný orgán za účelom ich schválenia do dvoch mesiacov od ukončenia obdobia oprávnenosti výdavkov v rámci jednotlivých projektov, t.j. do 28.02.2011 (s výnimkou projektu 2004/SK/16/C/PE/005 Prešov, pre ktorý platí hraničný termín na predloženie 28.02.2012). Stav čerpania môže byť v budúcnosti ovplyvnený prípadnými korekciami, ktoré vyplynú zo spätného overovania verejného obstarávania realizovaného zo strany riadiaceho orgánu v zmysle uznesenia vlády SR č. UV-18497/2009 zo dňa 01.07.2009 a stanoviskom EK k predloženým žiadostiam o záverečnú platbu, ktoré zatiaľ neboli zo strany EK schválené.

Tab. č. 3: Vývoj čerpania prostriedkov KF v EUR (čerpanie z EÚ)

Vývoj čerpania prostriedkov KF (EUR)	31.10.2010	30.11.2010	31.12.2010	31.1.2011	28.2.2011	31.3.2011	30.4.2011
Doprava	148 031 485,57	148 031 485,57	165 500 704,00	165 500 704,00	165 500 704,00	165 500 704,00	165 500 704,00
Životné prostredie	158 528 833,60	162 585 494,40	162 585 494,40	162 585 494,40	162 585 494,40	162 585 494,40	162 585 494,40
spolu	306 560 319,17	310 616 979,97	328 086 198,40	328 086 198,40	328 086 198,40	328 086 198,40	328 086 198,40
% čerpania KF	75,69%	76,69%	81,00%	81,00%	81,00%	81,00%	81,00%

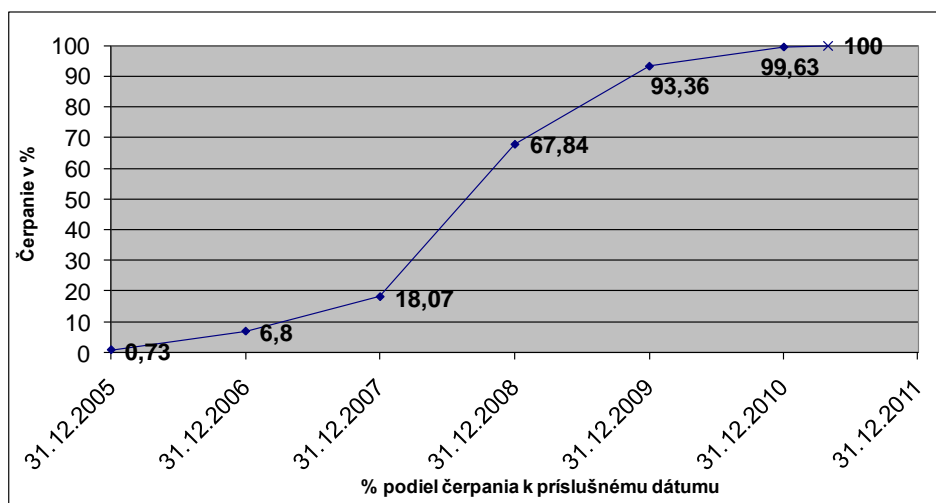
Zdroj: MF SR

Tab. č. 4: Vývoj čerpania prostriedkov KF v EUR (schválené súhrnné žiadosti o platbu z úrovne platobného orgánu)

Vývoj čerpania prostriedkov KF (EUR)	31.10.2010	30.11.2010	31.12.2010	31.1.2011	28.2.2011	31.3.2011	30.4.2011
Doprava	206 875 880,00	206 875 880,00	206 875 880,00	206 875 880,00	206 875 880,00	206 875 880,00	206 875 880,00
Životné prostredie	196 646 185,81	196 646 185,81	196 669 773,39	196 669 773,39	196 669 773,39	198 159 842,55	198 159 842,55
spolu	403 522 065,81	403 522 065,81	403 545 653,39	403 545 653,39	403 545 653,39	405 035 722,55	405 035 722,55
% čerpania KF	99,63%	99,63%	99,63%	99,63%	99,63%	100,00%	100,00%

Zdroj: MF SR

Graf: Vývoj čerpania prostriedkov KF v EUR (schválené súhrnné žiadosti o platbu z úrovne platobného orgánu)



Zdroj: MF SR

3) Čerpanie prostriedkov ŠF, KF a EFF II. programového obdobia 2007 – 2013

V zmysle platnej legislatívy EÚ predstavuje prvý hraničný termín pre sledovanie čerpania prostriedkov II. programového obdobia podľa pravidla n+3/n+2 koniec roka 2011, t.j. 31.12.2011 a prvým sledovaným záväzkom je upravený záväzok roku 2008.

K 30.04.2011 SR vyčerpala z celkového záväzku 2007 - 2013 vo výške **11 498,33 mil. EUR¹** prostriedky v sume **1 939,23 mil. EUR**. Táto suma predstavuje čerpanie na úrovni **16,87 %**. Oproti mesiacu marec sa čerpanie zvýšilo o **0,80 p.b.**

Celkovo vyčerpala Slovenská republika z upraveného záväzku 2008 v zmysle pravidla n + 3 (1 515,70 mil. EUR) v rámci štrukturálnych fondov a Kohézneho fondu (okrem Cieľa 3 - Operačný program Európska územná spolupráca SR-ČR, Operačný program Interact II a Operačného programu Rybné hospodárstvo, ktoré sa sledujú samostatne) za II. programové obdobie prostriedky na úrovni **97,85 %** a v termíne do 31.12.2011 je v zmysle pravidla n + 3 potrebné ešte vyčerpať **32,64 mil. EUR, t.j. 2,15 %**. Vzhľadom na výšku zálohových platieb častí operačných programov financovaných z Kohézneho fondu sa toto pravidlo pre relevantnú časť alokácie uplatňuje až v roku 2012.

Pravidlo n + 3 voči upravenému záväzku 2008 je na národnej úrovni splnené v rámci všetkých operačných programov s výnimkou OP Informatizácie spoločnosti. Tieto operačné programy čerpajú upravený záväzok 2009, pričom čerpanie za OP Technická pomoc, OP Doprava za Kohézny fond a ERDF, Regionálny OP ako aj OP Zdravotníctvo je na úrovni 100 %, OP Bratislavský kraj na úrovni 90,85 %, OP Zamestnanosť a sociálna inklúzia na úrovni 85,32 %, OP Konkurencieschopnosť a hospodársky rast na úrovni 83,22 %, OP Životné prostredie za

¹ Celkový záväzok 2007 – 2013 pre štrukturálne fondy a Kohézny fond bol navýšený o výšku 137,71 mil. EUR z dôvodu revízie finančných plánov pre OP Bratislavský kraj, OP Životné prostredie a Regionálny OP v nadväznosti na úpravu finančného rámca pre roky 2011 – 2013 v súlade s pohybom HDP v zmysle článkov 16 a 17 medziinštitucionálnej dohody zo 17. mája 2006.

ERDF na úrovni 82,41 %, OP Životné prostredie za Kohézny fond na úrovni 65,94 %, OP Výskum a vývoj na úrovni 40,46 %, OP Vzdelávanie na úrovni 13,56 %.

Čerpanie z upraveného záväzku 2010 za OP Doprava za Kohézny fond na úrovni 43,57 %, OP Doprava za ERDF na úrovni 10,04 %, OP Technická pomoc je na úrovni 34,46 % a Regionálny OP je na úrovni 32,68 %.

Operačný program Interact II

Z celkového záväzku 2007 – 2013, t.j. **30,15 mil. EUR** za zdroj ERDF alokovaných v rámci Operačného programu Interact II predstavuje suma schválených výdavkov **5,39 mil. EUR** čerpanie na úrovni **17,88 %**. Oproti mesiacu marec sa čerpanie zvýšilo o **2,01 p. b.**

V rámci Operačného programu Interact II je ku dňu 30.04.2011 upravený záväzok 2008 v zmysle pravidla n + 3 (4,38 mil. EUR) vyčerpaný na 100 % a z upraveného záväzku 2009 (4,79 mil. EUR) je čerpanie na úrovni **85,08 %**.

Operačný program Cezhraničná spolupráca SR-ČR

Z celkového záväzku 2007 – 2013 za Operačný program Cezhraničná spolupráca SR-ČR **92,74 mil. EUR** predstavuje suma schválených výdavkov **21,26 mil. EUR** čerpanie na úrovni **22,92 %**. Oproti mesiacu marec sa čerpanie zvýšilo o **3,43 p.b.**

Z upraveného záväzku 2008 v zmysle pravidla n + 3 (14,68 mil. EUR) je vyčerpaných **100 %** a z upraveného záväzku 2009 (14,96 mil. EUR) je čerpanie na úrovni **99,73 %**.

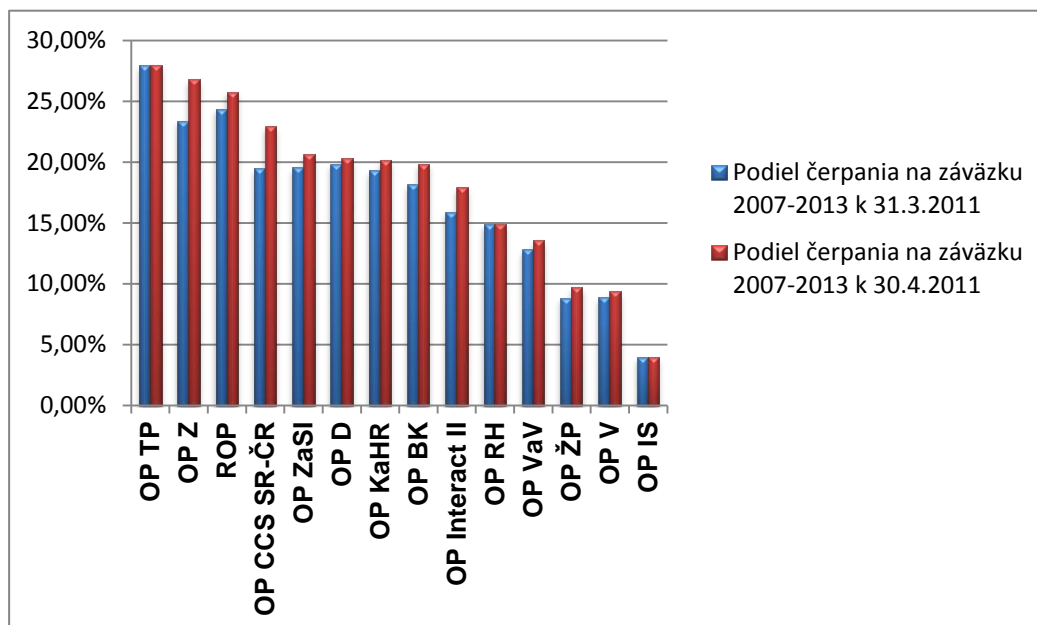
Operačný program Rybné hospodárstvo

Za Operačný program Rybné hospodárstvo sú z celkového zníženého záväzku 2007 – 2013 **13,58 mil. EUR** vyčerpané prostriedky vo výške **2,02 mil. EUR**, čo predstavuje čerpanie na úrovni **14,89 %**. Oproti mesiacu marec sa čerpanie na celkovom záväzku 2007 – 2013 nezmenilo. Percentuálny podiel čerpania zo záväzku 2009 predstavuje **7,35 %**.

Vyššie uvedené úroveň čerpania všetkých finančných prostriedkov môžu ovplyvniť prípadné korekcie a nezrovnalosti.

Celkové čerpanie za štrukturálne fondy, Kohézny fond a EFF k 30.04.2011 je uvedené v prílohe č. 2.

Graf č. 3: Porovnanie alokácií čerpania za jednotlivé operačné programy



Zdroj: MF SR

04.05.2011