

**Daňové a odvodové príjmy**  
**Aktualizácia a odhad 2016-2020**  
**(46.zasadnutie)**

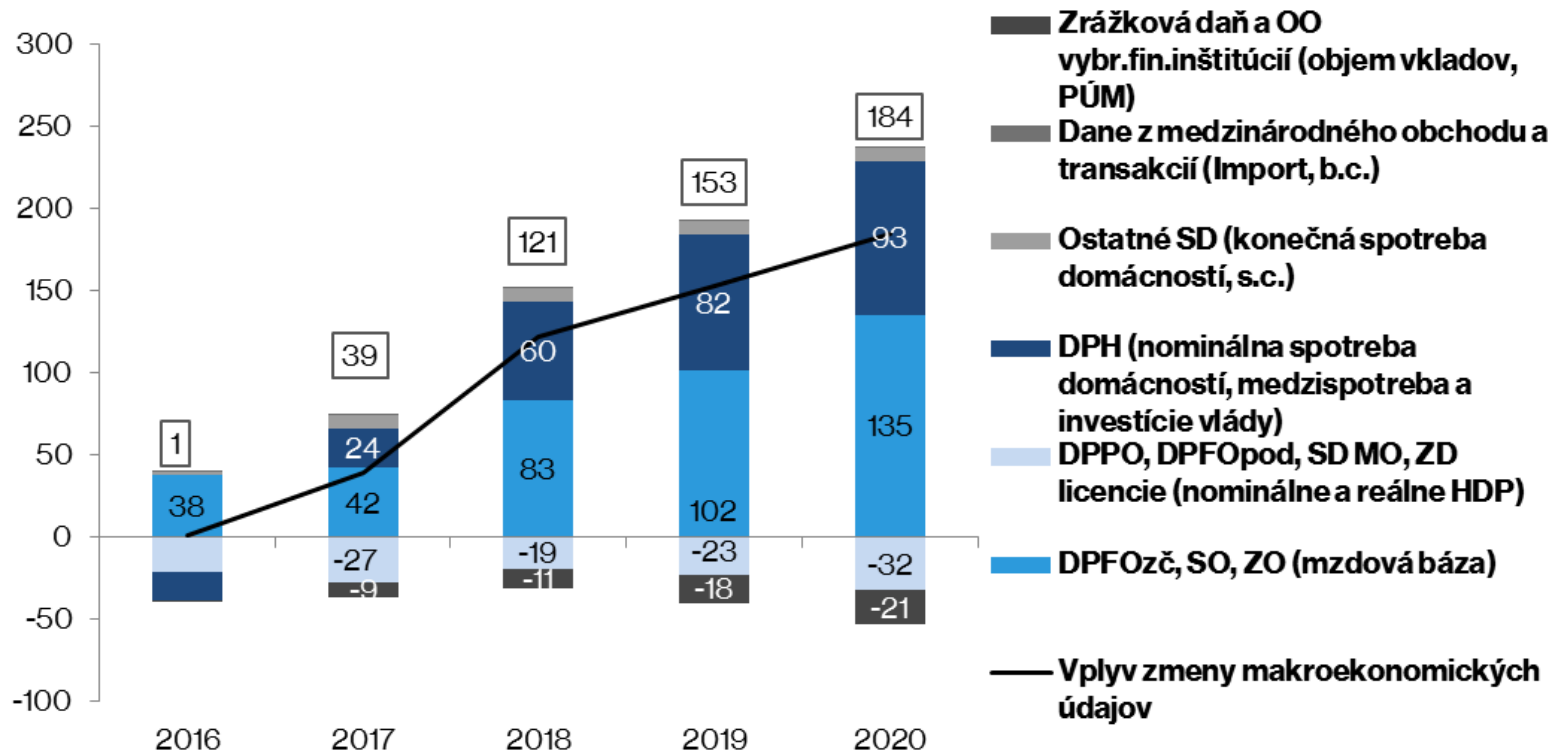
**Lucia Šrámková**

# I Porovnanie oproti februáru

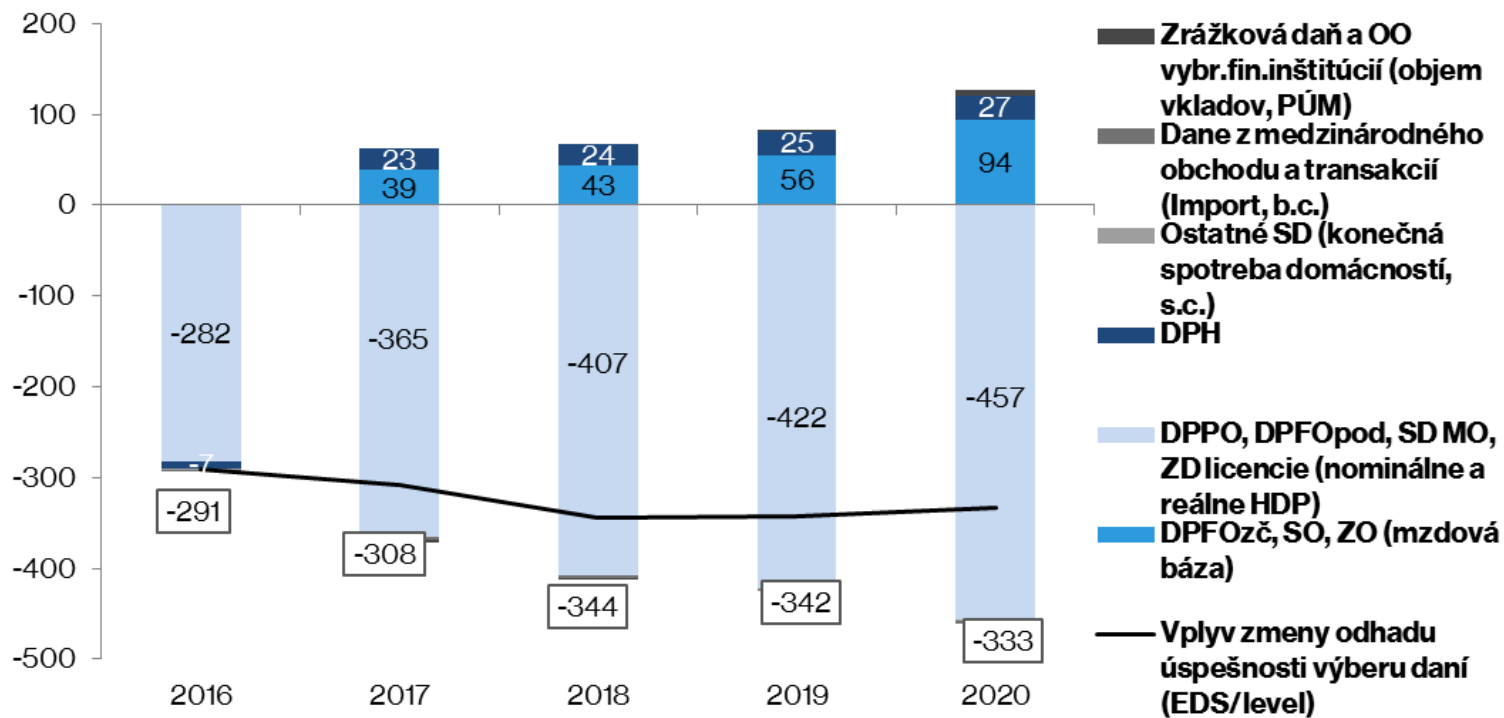


- 2016:** DPPO (-285 mil.), DPH (-72 mil.) a DPFO podnikanie (-13 mil.)
  - Oproti notifikácii 2016:** -299 mil., tj. DPPO a DPFO podnikanie (-0,37 % HDP)
- 2017:** DPPO (-321 mil.), odvody (+55 mil.) a DPH (+45 mil.)
  - vplyv legislatívy – aktualizácia cigary a cigarky (-15 mil.), OOP (-10 mil.), aktualizácia vplyvov legislatívy u DPPO (+37 mil.) a zahrnutie 8 % odvodu z neživotného poistenia (+18 mil.)

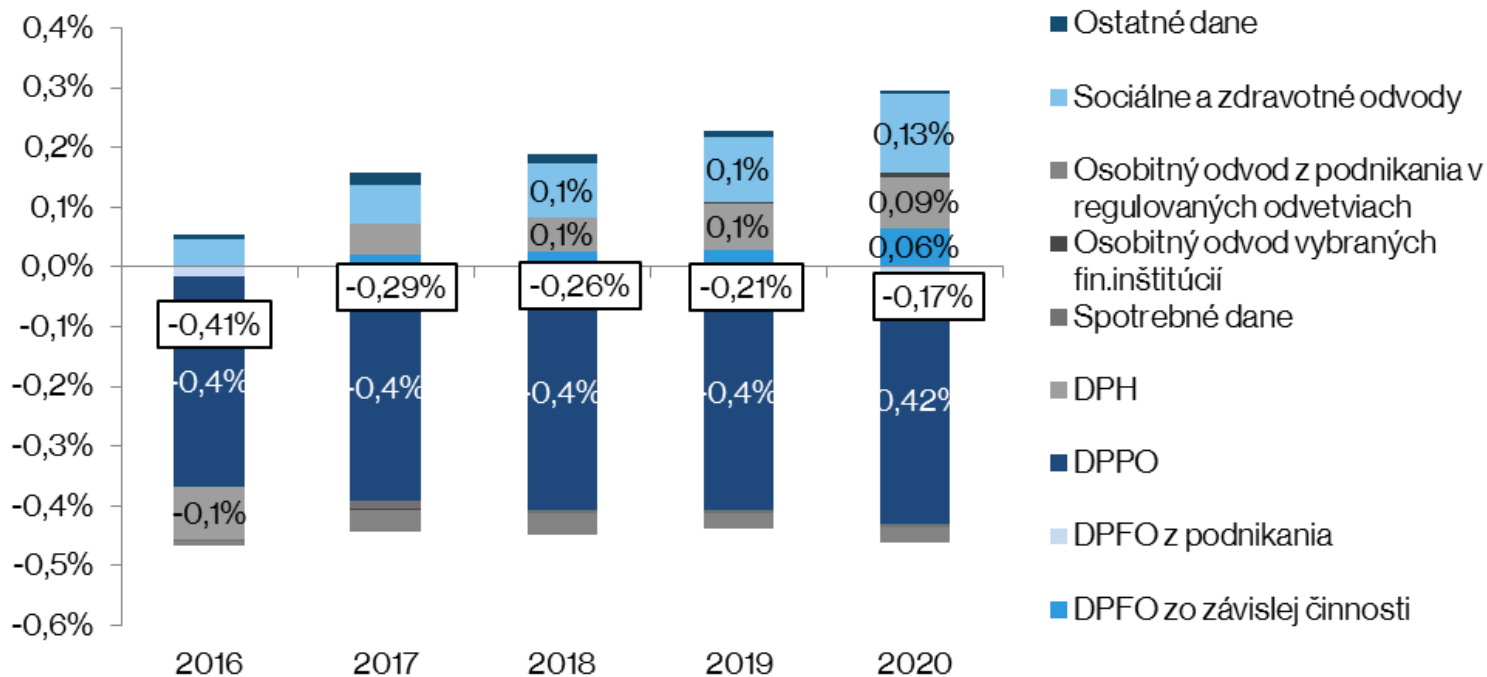
# I Makroekonomické predpoklady



# Vplyv EDS



# I Zmena prognózy výberu daní na HDP



# I Legislatíva

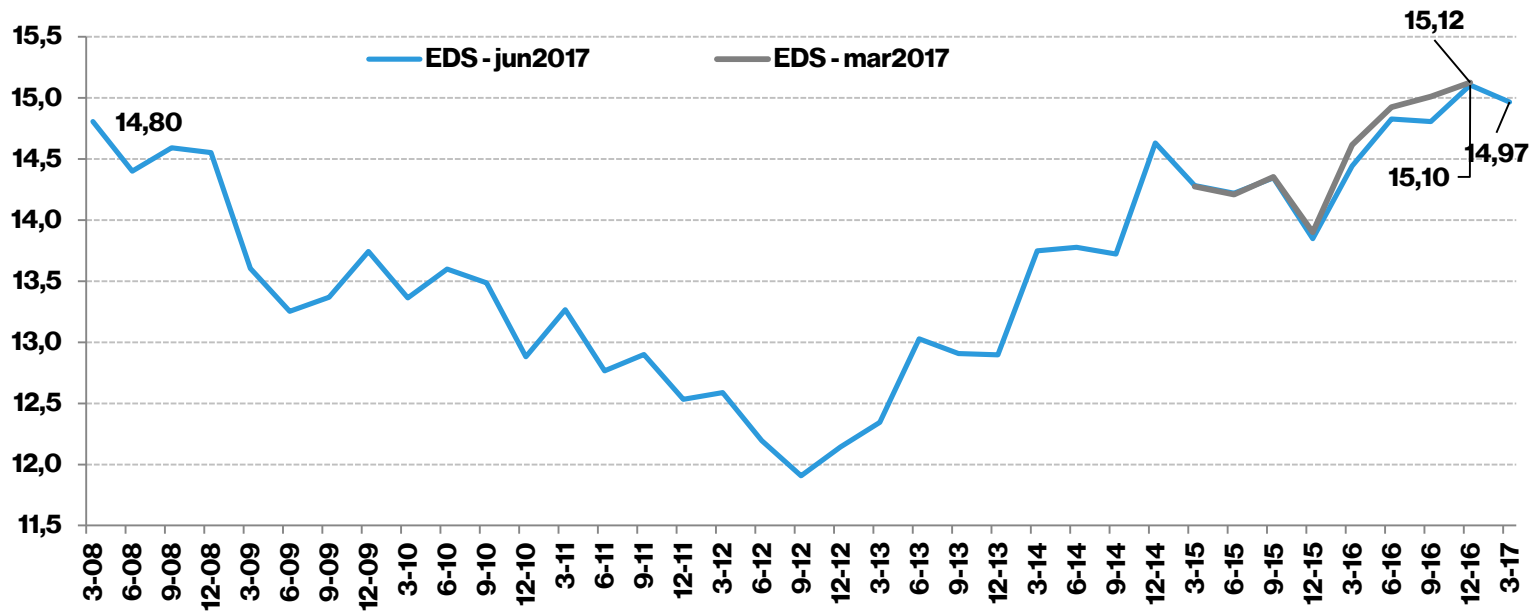
- **Aktualizácia vplyvov:**
  - OOP (-)
  - SD z tabaku (-)
  - DPPO (+) - sadzba a osobitný odvod v reg. odvetviach
- **„Nová legislatíva“ - oproti februáru:**
  - Neživotné poistenie(+)
  - Poplatok za rozvoj

| Opatrenie (ESA2010, v mil. eur) | 2016     | 2017      | 2018      | 2019      | 2020      |
|---------------------------------|----------|-----------|-----------|-----------|-----------|
| Aktualizácia OOP (ZO)           | 0        | -10       | -23       | -26       | -33       |
| Aktualizácia SD z tabaku        | 0        | -15       | -15       | -15       | -15       |
| Aktualizácia DPPO               | 4        | 37        | 41        | 42        | 40        |
| Neživotné poistenie *           | 0        | 18        | 20        | 20        | 20        |
| Poplatok za rozvoj **           | 0        | 0         | 0         | 0         | 0         |
| <b>Celkom</b>                   | <b>4</b> | <b>31</b> | <b>24</b> | <b>21</b> | <b>12</b> |

\* Presun z nedaňových príjmov (EK RK 292) do daňových príjmov (EK RK 139)

\*\* Rozpočet VS 2017 - 2019 predpokladá 0 mil. eur, obce očakávajú 1,3 mil. eur, aktuálny výnos za 1Q 2017 - 12 tis. eur

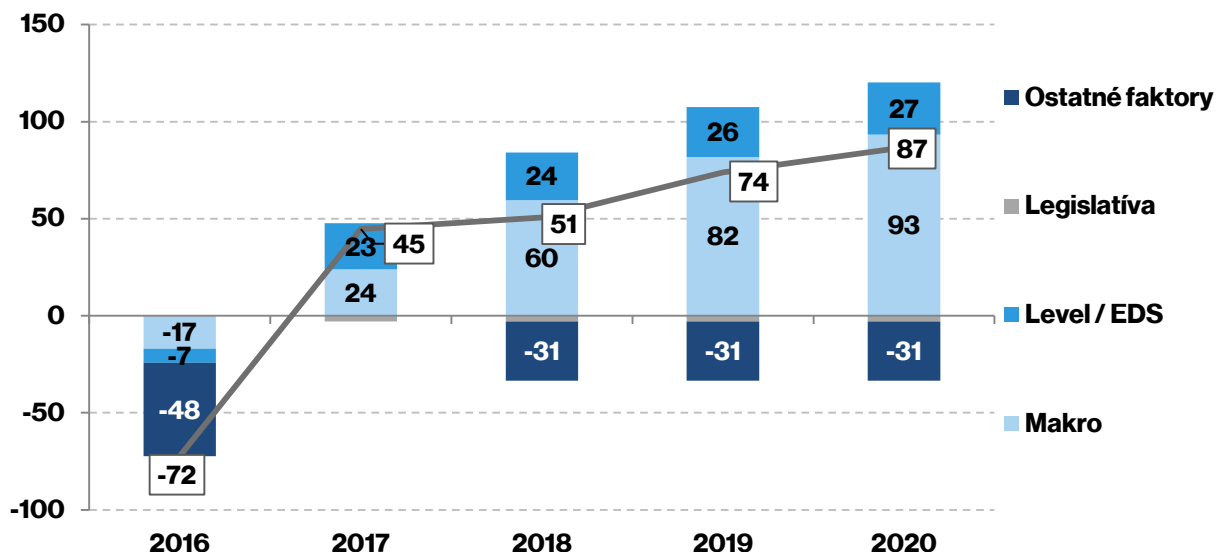
# DPH - EDS



- **Aktuálna EDS: 14,97 %** - prvý pokles v aktualizácii prognózy
- 2017 - iba posledný známy kvartál
- EDS za rok 2016 - 14,80 % (14,81 % v prognóze vo februári)



# I DPH – vplyvy v mil. Eur



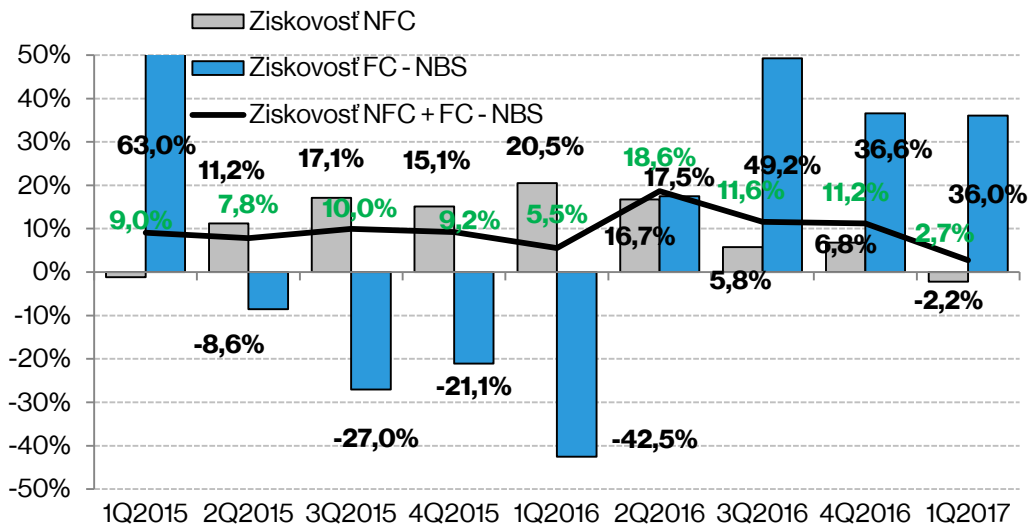
- **Makro:** nom. spotreba (+), v 2019-2020 investície a medzispotreba vlády
- **2016:** ovplyvnený vyššími NO do 30 dní (má pozitívny vplyv na 2017), refundami a dodatočnými DP (indikované v MM)
- **2017 - 2020:** mierny pokles EDS (1Q2017), level (2017) vyššie ako vo feb. prognóze (14,97 % vs. 14,91 %)



# DPPO – ziskovosť 2016

- **Ziskovosť 2016 reportovaná Štatistickým úradom: 6 % (y-o-y)**
- Očistenie o jednorazové vplyvy:
  - Február 2017 (odhad 2016): **9,1%**
  - Jún 2017 (skutočnosť 2016): **11,2%**
- **2017 1Q: 2,7% y-o-y pozor na bázický efekt**

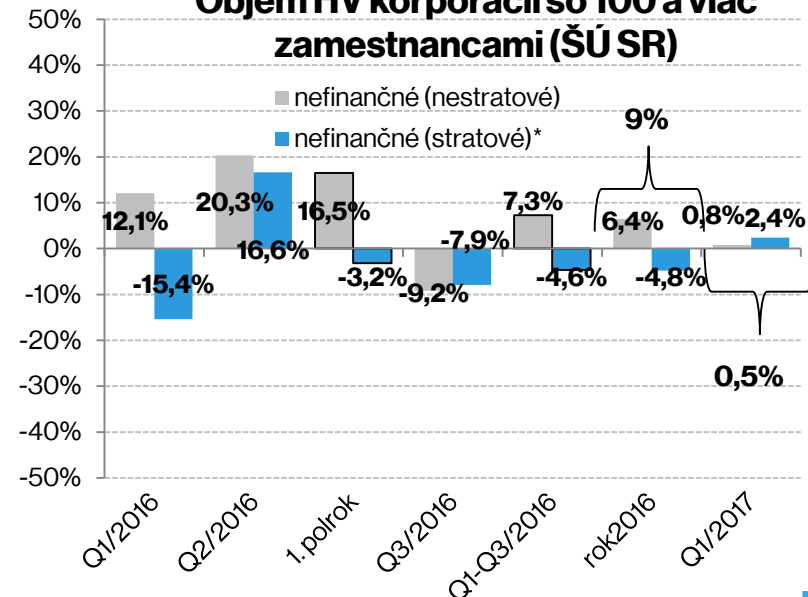
**Ziskovosť, kumulatív Y-o-Y**



Jún 2017

[www.finance.gov.sk/ifp](http://www.finance.gov.sk/ifp)

**Objem HV korporácií so 100 a viac zamestnancami (ŠÚ SR)**



# I DPPO – zjavná divergencia

| Priebežné plnenie DPPO vs. odhad IFP, január - máj 2016 (v mil. eur) |            |            |           |            |            |             |
|--|------------|------------|-----------|------------|------------|-------------|
| Mesiac   | Preddavky  |            |           | Vyrovnanie |            |             |
|  | Skutočnosť | Očakávania | (+/-)     | Skutočnosť | Očakávania | (+/-)       |
| 1  | 213        | 214        | -2        | 1          | 0,3        | 0,7         |
| 2  | 186        | 166        | +20       | 4          | 2          | 2           |
| 3  | 230        | 205        | +25       | 237        | 170        | 68          |
| 4  | 170        | 178        | -8        | -111       | 32         | -143        |
| 5  | 187        | 216        | -29       | -93        | -12        | -81         |
| <b>Spolu</b>   | <b>987</b> | <b>980</b> | <b>+7</b> | <b>38</b>  | <b>192</b> | <b>-154</b> |

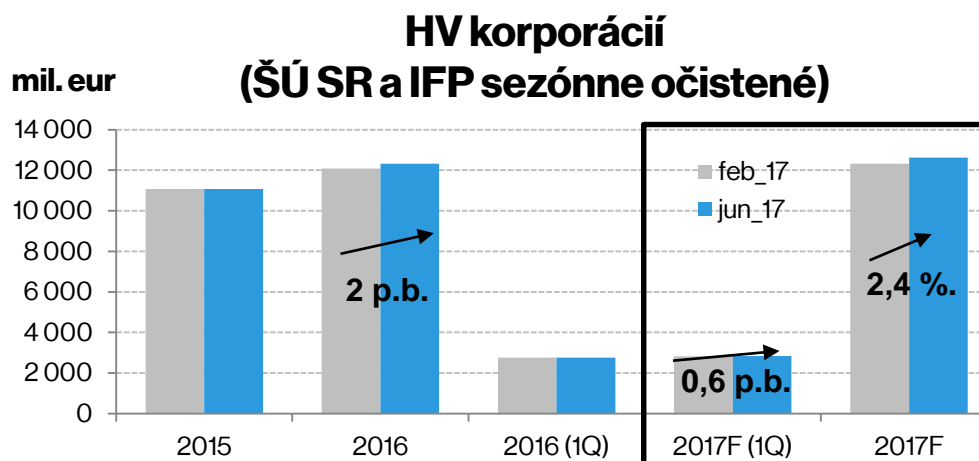
| (v mil. eur)                     | 2015         | 2016 (feb)   | 2016 (jún)   | Rozdiel 2016 |
|----------------------------------|--------------|--------------|--------------|--------------|
| <b>DPPO v 2016 (ESA2010)</b>     | <b>2 814</b> | <b>2 942</b> | <b>2 538</b> | <b>???</b>   |
| Preddavky 2016                   | 2 100        | 2 500        | 2 500        | 0            |
| Vyrovnanie 2016 (január – máj)   | 316          | 192          | 38           | -154         |
| Vyrovnanie 2016 (jún – december) | 398          | 251          | ???          | ???          |

# I DPPO - individuálne daňové priznania

## Medziročný vývoj hospodárskeho výsledku (HV) a zaplatenej dane (mil. eur)

| Zdaňovacie obdobie     | HV(+)        |               | HV(-)  |       | HV 2015 (-)<br>HV 2016 (+) |      | HV 2015 (+)<br>HV 2016 (-) |        | HV Spolu       |               |
|------------------------|--------------|---------------|--------|-------|----------------------------|------|----------------------------|--------|----------------|---------------|
|                        | HV           | daň           | HV     | daň   | HV                         | daň  | HV                         | daň    | HV             | daň           |
| <b>2015</b>            | 6 733        | 1 360         | -1288  | 28    | -572                       | 26   | 605                        | 82     | 5 478          | 1 496         |
| <b>2016</b>            | 6 588        | 1 218         | -1372  | 26    | 598                        | 55   | -579                       | 22     | 5 235          | 1 321         |
| <b>y-o-y</b>           | <b>-2,2%</b> | <b>-10,4%</b> | 6,4%   | -6,5% | 204%                       | 129% | -196%                      | -73,4% | <b>-4,4%</b>   | <b>-11,6%</b> |
| <b>Počet subjektov</b> | 69 532       |               | 33 882 |       | 18 166                     |      | 16 560                     |        | <b>138 140</b> |               |

- y-o-y 2017 (jún): **2,4%** (demetra - projekcia)



# I DPPO – zisk vs. základ dane

- „Zdaniteľný zisk“ firiem znižuje kombinácia faktorov v daňovo uznateľných odpočítateľných položkách:
  - Nárast rozdielu medzi daňovými a účtovnými odpismi: sektor priemyslu (+ 73 mil.)
  - Nárast objemu prijatých dividend na úrovni PO, ktoré znižujú základ dane
  - Legislatívna úprava (1. 1. 2015) – vybrané skupiny nákladov (náklady na sprostredkovanie, provízie) sa stávajú daňovou uznateľné až po ich zaplatení. **V roku 2015 boli tieto náklady po prvýkrát neuznané za daňový výdavok. Po zaplatení v roku 2016 figurujú ako daňový výdavok.** Nárast objemu uvedených daňovo uznaných nákladov o 353 % naprieč sektormi.

Vývoj daňových a nedaňových výdavkov uznateľných po zaplatení (mil. eur)

| Zdaňovacie obdobie | Položky ktoré neboli zaplatené do konca ZO | Sumy, ktoré boli zaplatené v zdaňovacom období | Sumy uplatnené ako daňové výdavky |
|--------------------|--|--|-----------------------------------|
| 2014               | 60   | 36   | <b>60</b>                         |
| 2015               | 174  | 32   | <b>32</b>                         |
| 2016               | 211  | 145  | <b>145</b>                        |

# I DPPO – odhad vyrovnanania

- Odhad vyrovnanania VDS subjektov vychádza z dát FR SR
- Zvyšné subjekty očakávame na úrovni roka 2014
  - Pozitívne vyrovnanie firiem s hospodárskym rokom (vyrovnanie za rok 2015)
  - 17 000 subjektov vyrovnať skôr (marec až máj) než v minulosti (jún) – preplatok na dani

## Štandardná dekompozícia:

Akruál 2016 (jún 2017): 2 588 mil. eur

Rozdiel (jún vs. február): **-354 mil.eur**

Akruál 2017 (jún 2017): 2 481 mil. eur

Rozdiel (jún vs. február): **-389 mil. eur**

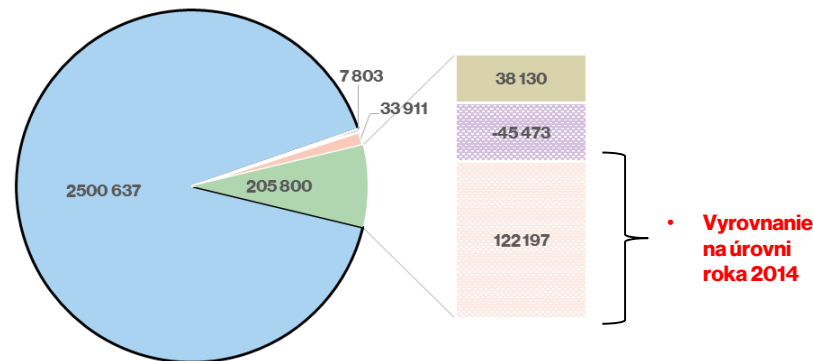
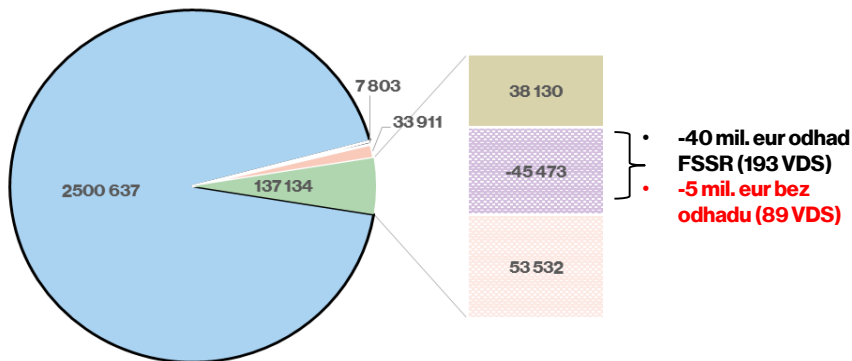
## Úprava predpokladov:

Akruál 2016 (jún 2017): 2 657 mil. eur

Rozdiel (jún vs. február): **-285 mil.eur**

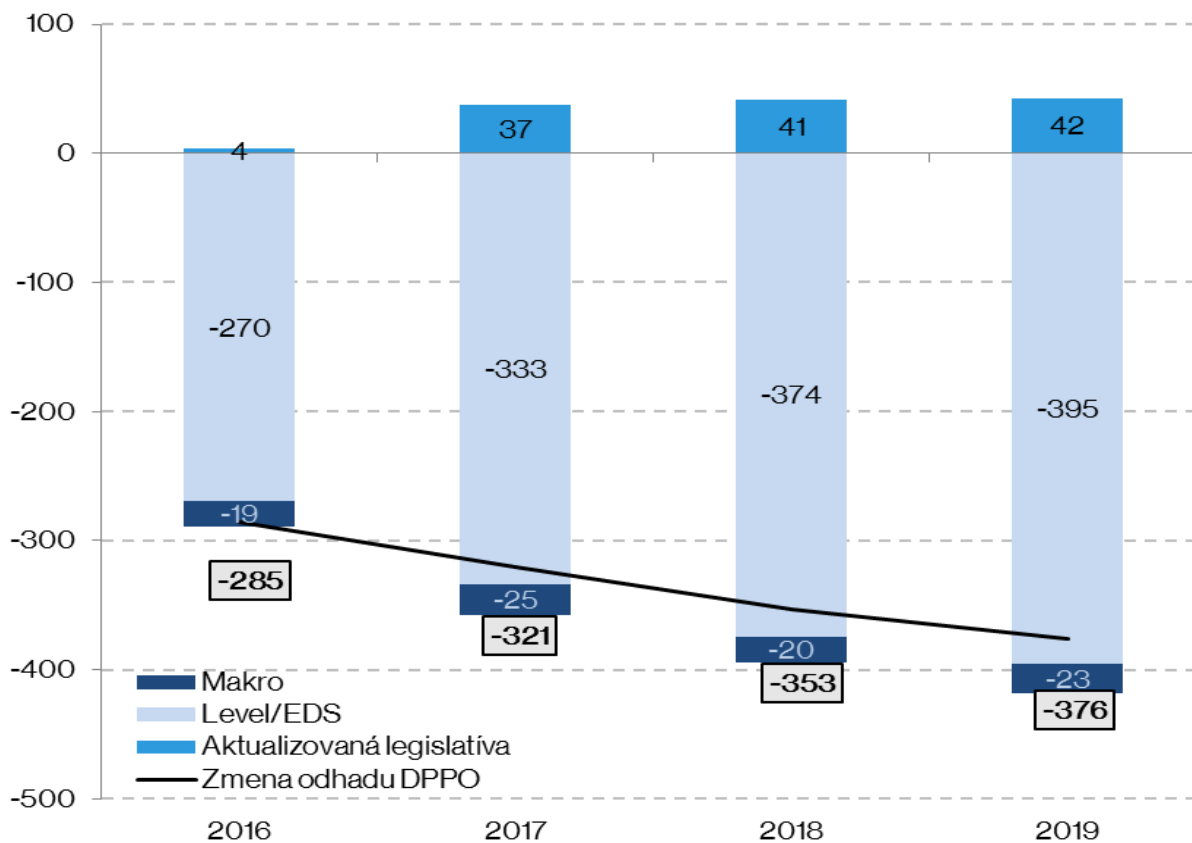
Akruál 2017 (jún 2017): 2 550 mil. eur

Rozdiel (jún vs. február): **-321 mil. eur**



■ Preddavky
■ Doruby, ostatné
■ Daňová licencia u odkladov
■ Vyrovnanie (január - máj)
■ Vyrovnanie (VDS s odkladom)
■ Vyrovnanie (HR + ostatné s odkladom)

# DPPO - vplyvy



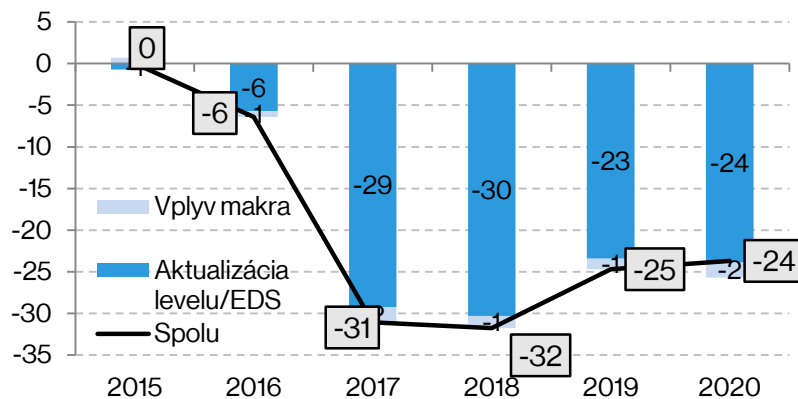
# I Osobitný odvod regulovaných odvetví

## 2016:

- obmedzená informačná hodnota dát FS SR pre odhad vyrovnania VDS
  - vyrovnanie dane vs. regulované výnosy - koeficient
    - aproximácia cez odhad vyrovnania (-11,5 mil. eur ) vs. ziskovosť reg. odvetví (+3 mil. eur)
- nelineárne rozdelenie výnosu medzi subjektmi - jeden subjekt generoval cca **16 - 20 % výnosu**

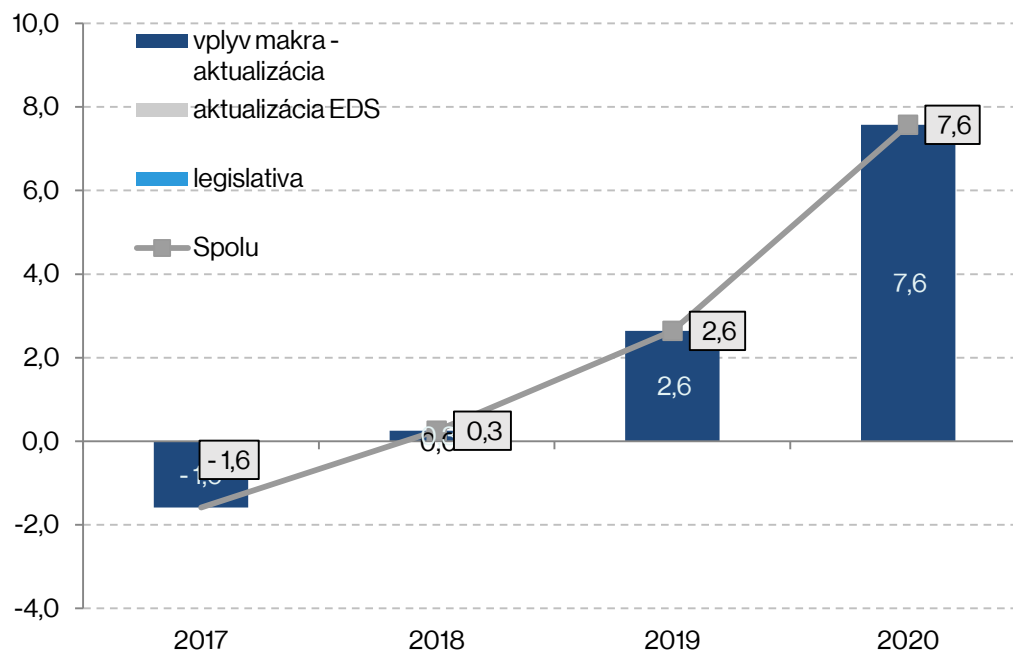
## 2017:

- Level 2016: -12 mil. eur
- Zmena sadzby kompenzovaná koeficientom (výnos z regulovanej činnosti/celkový výnos): -17,8 mil. eur
- Pokles makrozákladne: -2,1 mil. eur



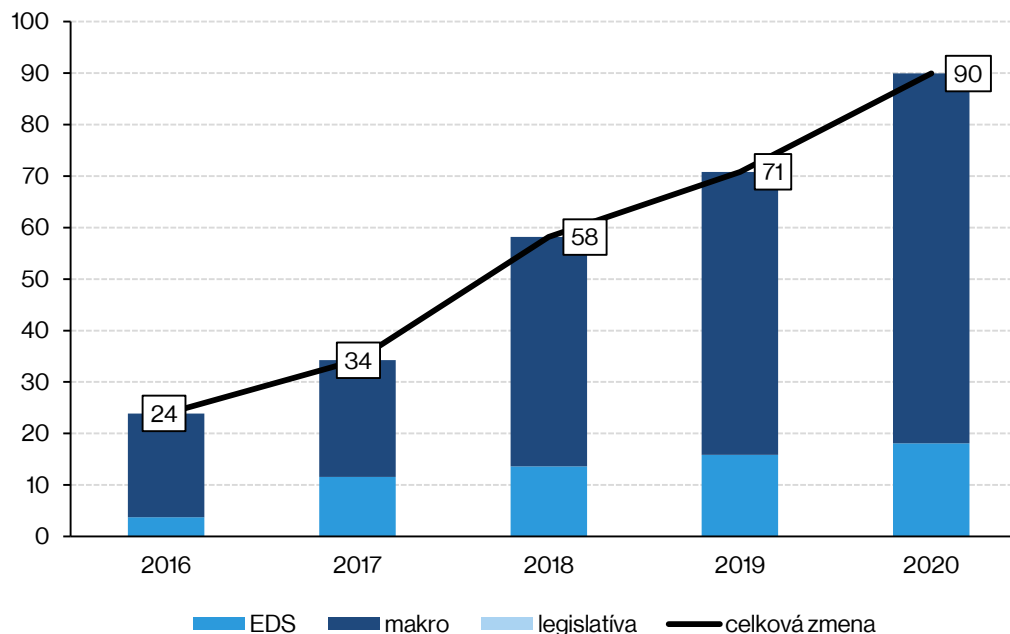
# I Osobitný odvod finančných inštitúcií

- 2017: nižší rast vkladov (-1,6 mil. eur)



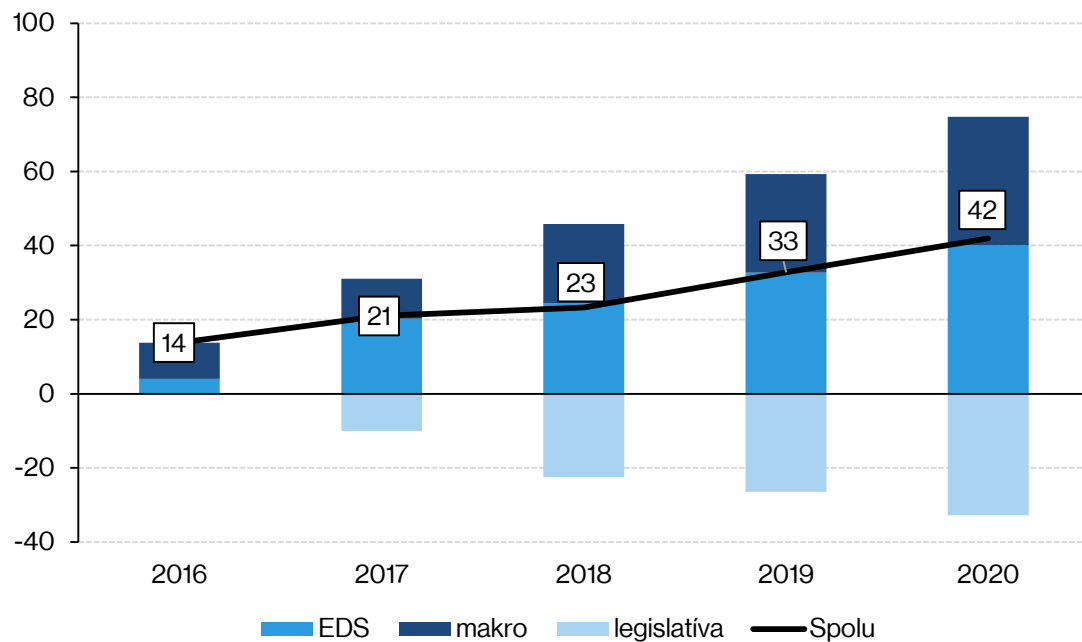


## I SO - mierne lepšie plnenie



- Level 2016 (+), jan. - máj 2017 (+), vplyv makra (+) na celom horizonte
- Nižší odhad dlžného
- Vplyv zvýšenia MVZ (z 5 na 7\*PM) priebežne v súlade s predpokladmi

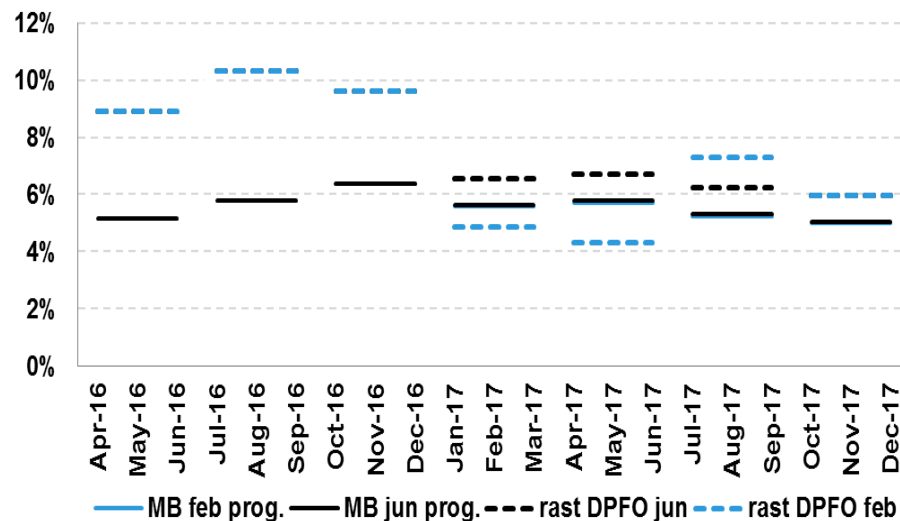
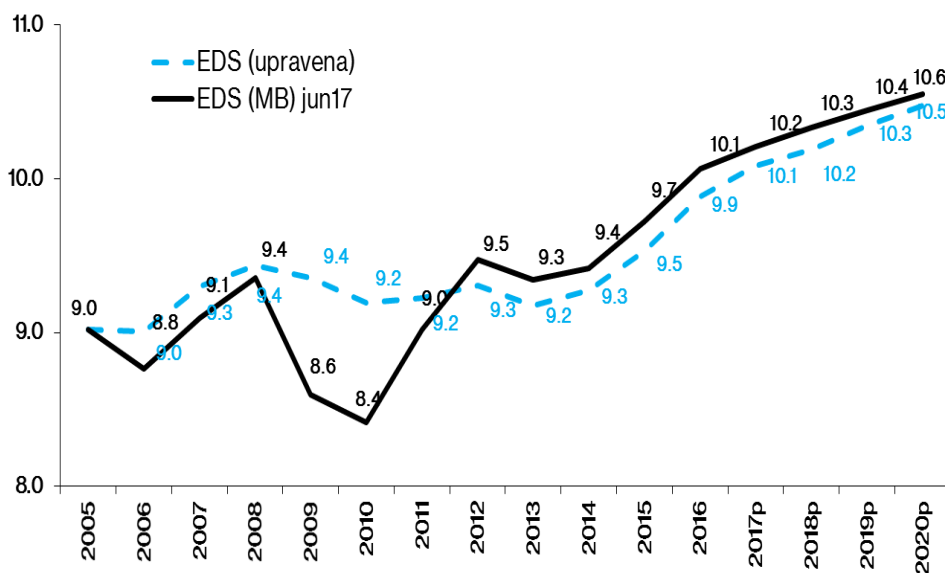
## I ZO - vyšší vplyv OOP



- 1Q 2017 +3,6 mil. eur (0,5%), vplyv makra aj EDS (+) na celom horizonte
- Miernejší pokles vplyvu OOP ako predpoklad vo februári

# DPFO závislá činnosť

- **2017:** rast nad mzdovou bázou (0,9 %) + **16 mil. eur**
- **2018 - 2020:** silný rast miezd nad cenovou hladinou (fiscal drag-„tiché zdanenie“)



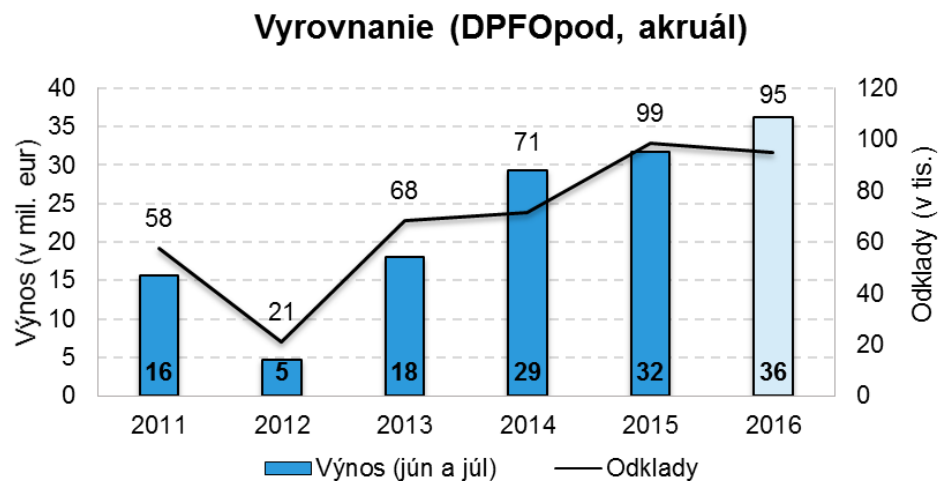
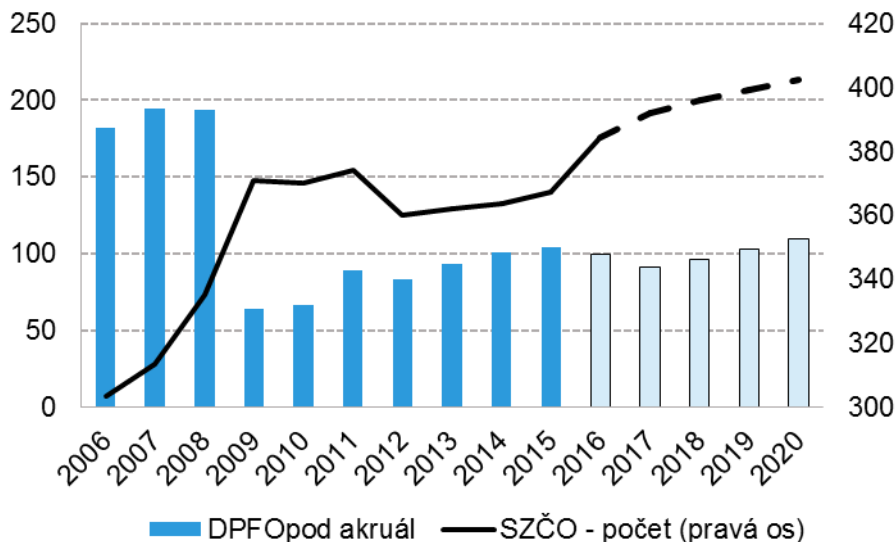
# DPFO podnikanie

## Negatíva

- Májové vyrovnanie (-15 mil. eur) – berieme ako „one-off“ (eurofondového roka 2015)

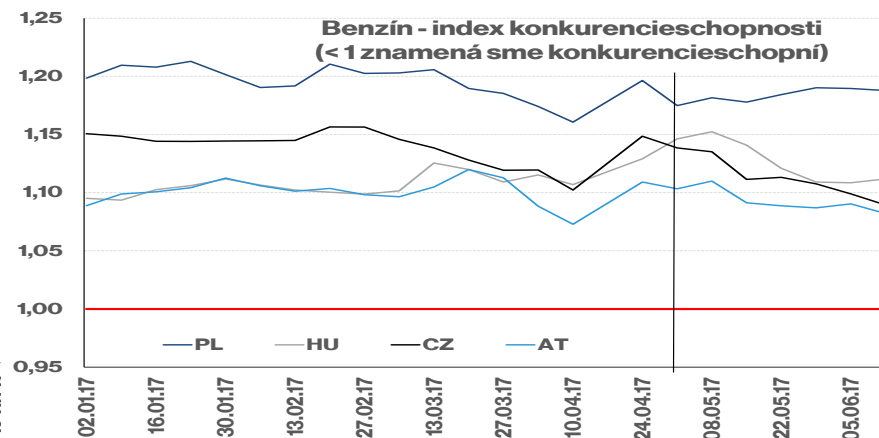
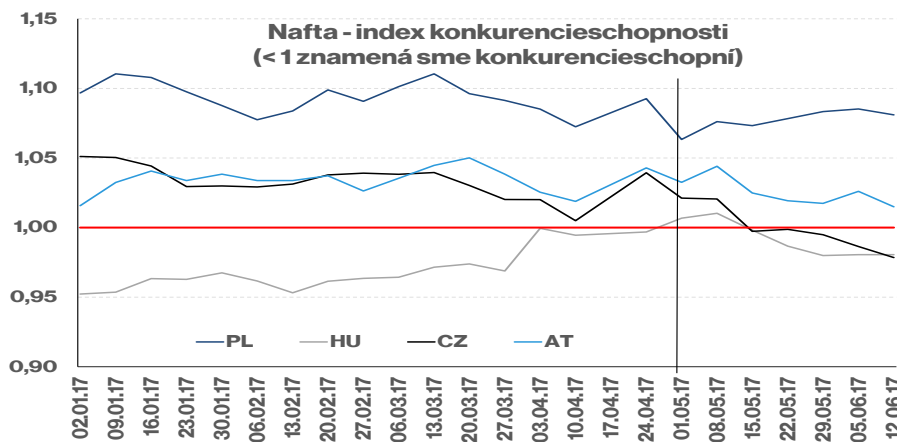
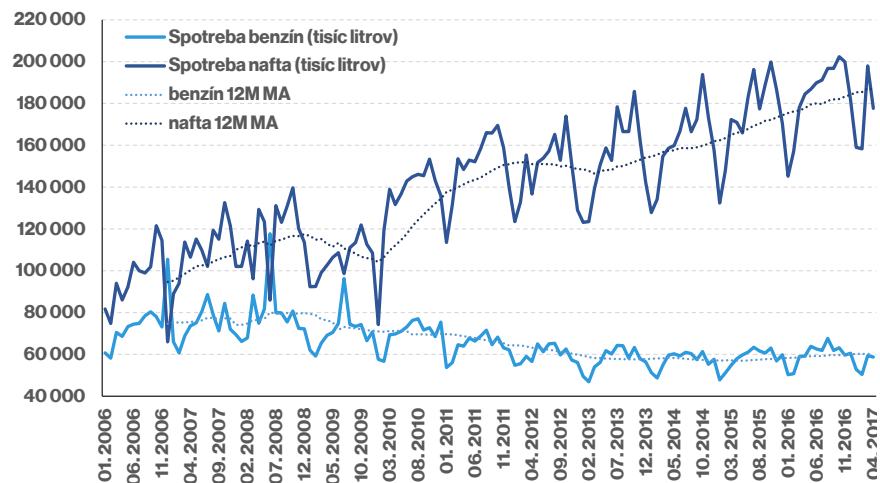
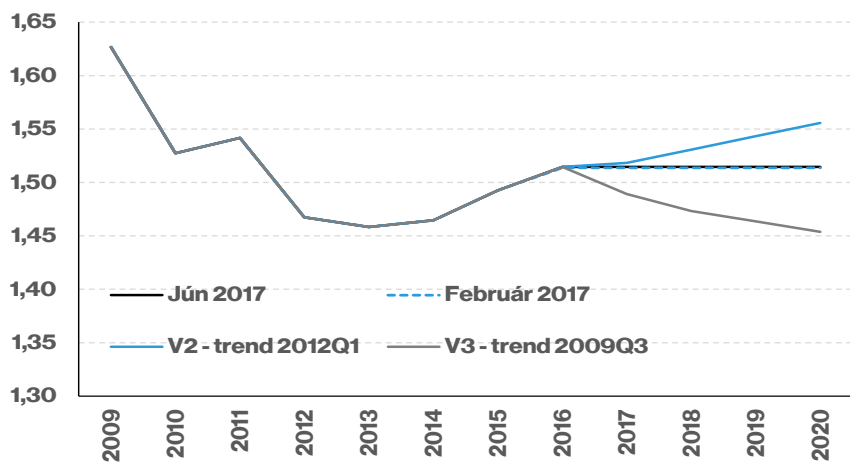
## Pozitíva

- Vývoj preddavkov (+1,7 mil. eur)
- Vysoký počet odkladov (95 tisíc) spojený s vyšším vyrovnaním v júni a júli
- Prognózovaný rast SZČO



# SD z minerálnych olejov

- Plnenie 2017 v súlade, **riziká:** (+) trend spotreby, (0) cenová konkurencieschopnosť



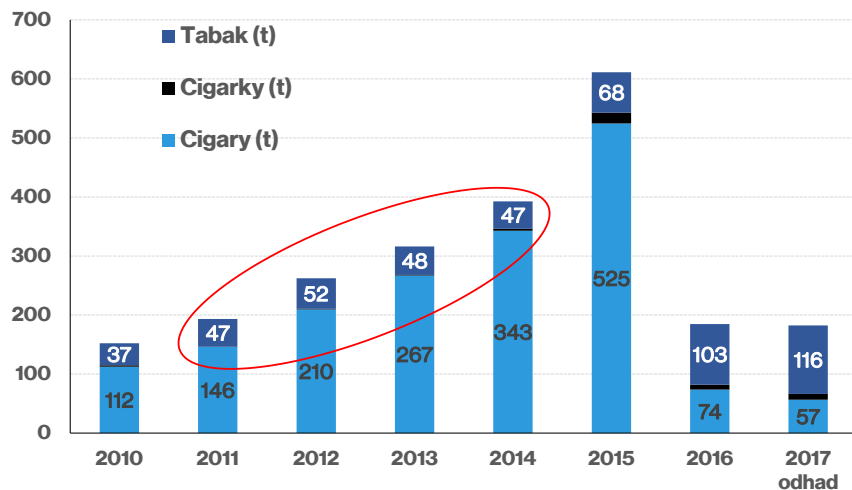
Jún 2017



# SD tabakové výrobky – aktualizácia legislatívy

| Prechod z ks na kg               |          | 2014        | 2015 | 2016 | 2017 <sup>(1-3)</sup> | 2017 F     | Rozdiel      |
|----------------------------------|----------|-------------|------|------|-----------------------|------------|--------------|
| Cigary                           | t        | 343         | 525  | 74   | 14                    | 57         | -286         |
| Cigarky                          | t        | 3           | 18   | 8    | 2                     | 10         | 7            |
| Množstvo spolu                   | t        | 346         | 543  | 82   | 15                    | 66         | -280         |
| Tabak                            | t        | 47          | 68   | 103  | 37                    | 116        | 69           |
| Množstvo spolu (vrátane tabaku)  | t        | 393         | 611  | 185  | 53                    | 182        | -210         |
| Výnos SD spolu (zdaňovanie v ks) | mil. eur | 3,5         | 5,8  | 1,0  | 0,2                   | 0,9        | -2,6         |
| Výnos SD spolu (zdaňovanie v kg) | mil. eur | 24,6        | 38,6 | 5,8  | 1,1                   | 4,7        | -19,9        |
| Rozdiel vo výnose SD (kg - ks)   | mil. eur | <b>21,1</b> | 32,8 | 4,8  | 0,9                   | <b>3,8</b> | <b>-17,3</b> |
| Výnos z tabaku                   | mil. eur | 3,3         | 4,8  | 7,3  | 2,7                   | 8,5        | 2,7*         |

\* len časť pripadajúca vyššej spotrebe, nie vyššej sadzbe (od 1.2.2017) a súvisiacemu predzásobeniu



- Pôvodný vplyv 2017 - 2020: **+21,1 mil. eur (dnes +6,5 mil. eur)**
  - **Aktualizácia: -14,6 mil. eur**
- Predpokladané množstvo 346 ton sa nenaplní, vzrástol tabak, ale nezabezpečuje plné kompenzovanie
  - tabak z cigár sa v minulosti vyvážal do zahraničia (cca 210 ton sa tu už „nespotrebáva“)
- Predzásobenie 2015: 90 ton (cca 1 mil. eur)

# I SD tabakové výrobky

- **Plnenie 2017:** - 9,4 mil. eur, z toho: aktualizácia legislatívy (-4,6 mil.), „one off“ - likvidácia starých zásob cigariet (-3,3 mil.)
- Aktualizácia makra (+)
- **Vplyv zvýšenia SD z cigariet od 1.2.2017** - priemer +2,1 mil. eur/mesiac (odhad 23,7 mil. eur/rok) – v súlade s pôvodným odhadom
- **Vplyv zvýšenia SD z tabaku od 1.2.2017** – február až marec spolu +25 tis. eur (odhad na celý rok 123 tis. eur), do konca marca mohli uvoľňovať za starú sadzbu, čo aj využili (9 tis. kg nová sadzba vs. 15 tis. kg stará sadzba) - v súlade
- Aktualizácia: (-13,6 mil. eur v 2017, kvôli one-off ďalšie roky -10 mil. eur)

# I Daň vyberaná zrážkou

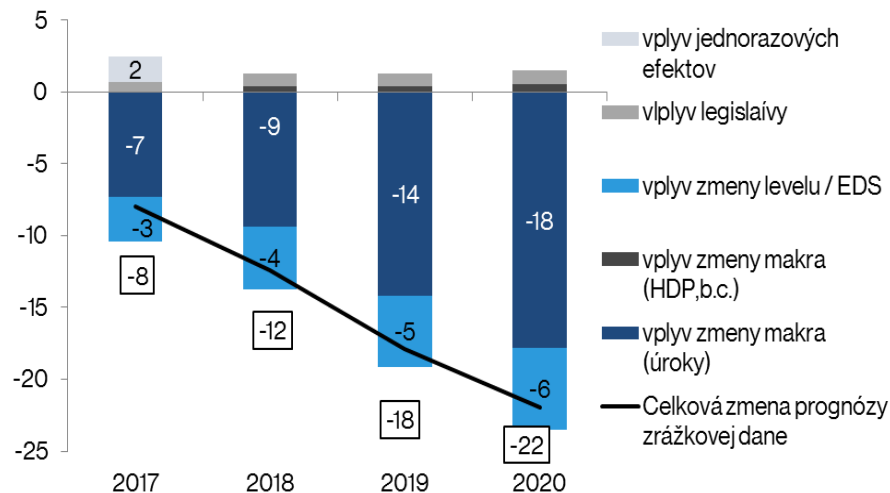
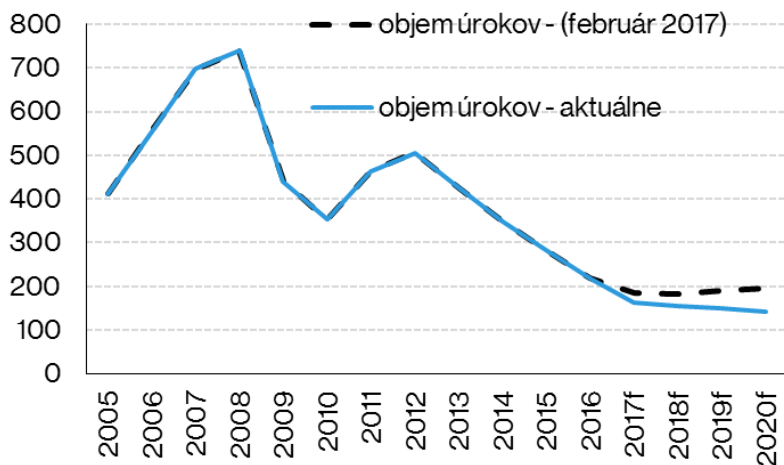
## Vývoj v roku 2017 - pokles oproti februáru o 8,0 mil. eur

(-) výnos z vkladov (-9,9 mil. eur)

(+) jednorazový LP (+1,7 mil. eur)

## Prognóza na roky 2018 - 2020: pokles o 12 až 22 mil. eur

- Vklady - pokles PÚM o 14 - 25 % a zníženie EDS

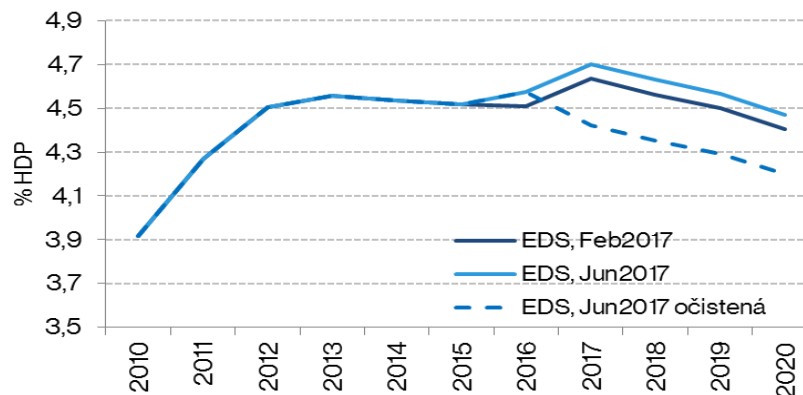




# I Miestne dane a RTVS

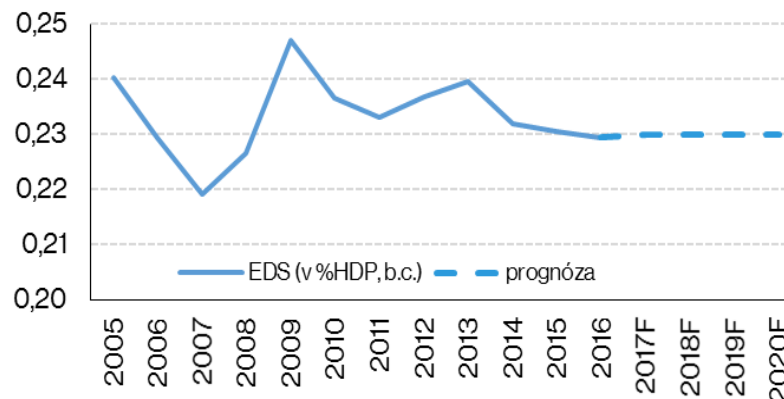
## Nehnuteľnosti

- **Final 2016:** +4,9 mil. eur
- žiadne nové informácie
- zachovaný rast z februárovej prognózy (reflektujúci zmenu sadzieb v 2017)



## Dane za špecifické služby

- poplatok za odpad - 82 %, daň za ubytovanie - 7 %, daň za užívanie verejného priestranstva - 6 %
- Bez zmeny



## RTVS

- Lepší vývoj v roku 2017 – zvýšenie prognózy (+1,4 mil. eur) – úspešnosť/dlžné



# I Legislatíva - memorandová

- **Daň z nehnuteľností:**
- nahradenie príplatku za podlažie sadzbou (+výnos)
- možnosť zmeny základu dane – podlahová plocha (-výnos)
  - dopad: +61 mil. euro (nehnuteľnosti +70 mil., DPPO -9 mil.)
    - riziko nahor: neuplatnenie možnosti zmeny základu dane
    - riziko nadol: kompenzácia cez sadzby
  - predpoklady odhadu
    - zmena základu dane na podlahovú plochu
    - žiadna reakcia samospráv cez sadzby
    - odhad súčasnej výšky príplatku za podlažie v krajských mestách (dostupnosť dát)
    - extrapolácia pre SR
  - celkový výber dane zo stavieb 210 mil. euro

# I Vyhodnotenie roku 2016

- Rozbitie podľa príspevkov jednotlivých faktorov k dispozícii do konca júla 2017

## Porovnanie odhadu Výboru, ktorý slúžil pre prípravu RVS na 2016 a skutočnosti za rok 2016 (ESA2010, mil. eur, bez sankcií)

|                                | Daňový výbor<br>Okt. 2015 | Skutočnosť<br>2016 | Rozdiel      | Rozdiel (v %) |
|--------------------------------|---------------------------|--------------------|--------------|---------------|
| DPFO                           | 2 555                     | 2 682              | 127          | 5,0           |
| Zo závislej činnosti           | 2 406                     | 2 542              | 136          | 5,6           |
| Z podnikania                   | 149                       | 140                | -9           | -6,0          |
| DPPO                           | 2 677                     | 2 628              | -49          | -1,8          |
| Zrážková daň                   | 167                       | 179                | 12           | 7,4           |
| DPH                            | 5 358                     | 5 419              | 61           | 1,1           |
| Spotrebné dane                 | 2 113                     | 2 174              | 61           | 2,9           |
| Ostatné dane*                  | 948                       | 996                | 48           | 5,1           |
| Sociálna poisťovňa             | 6 324                     | 6 584              | 261          | 4,1           |
| Zdravotné poisťovne            | 2 855                     | 2 981              | 126          | 4,4           |
| <b>Spolu</b>                   | <b>22 995</b>             | <b>23 643</b>      | <b>648</b>   | <b>2,8</b>    |
| <b>% HDP (skutočnosť 2016)</b> | <b>28,4 %</b>             | <b>29,2 %</b>      | <b>0,8 %</b> | <b>-</b>      |

\* OO vybraných fin. inštitúcií, OO z podnikania v regulovaných odvetviach, poplatky RTVS, dane z medzinárodného obchodu, miestne dane a ďalšie

Zdroj: MFSR