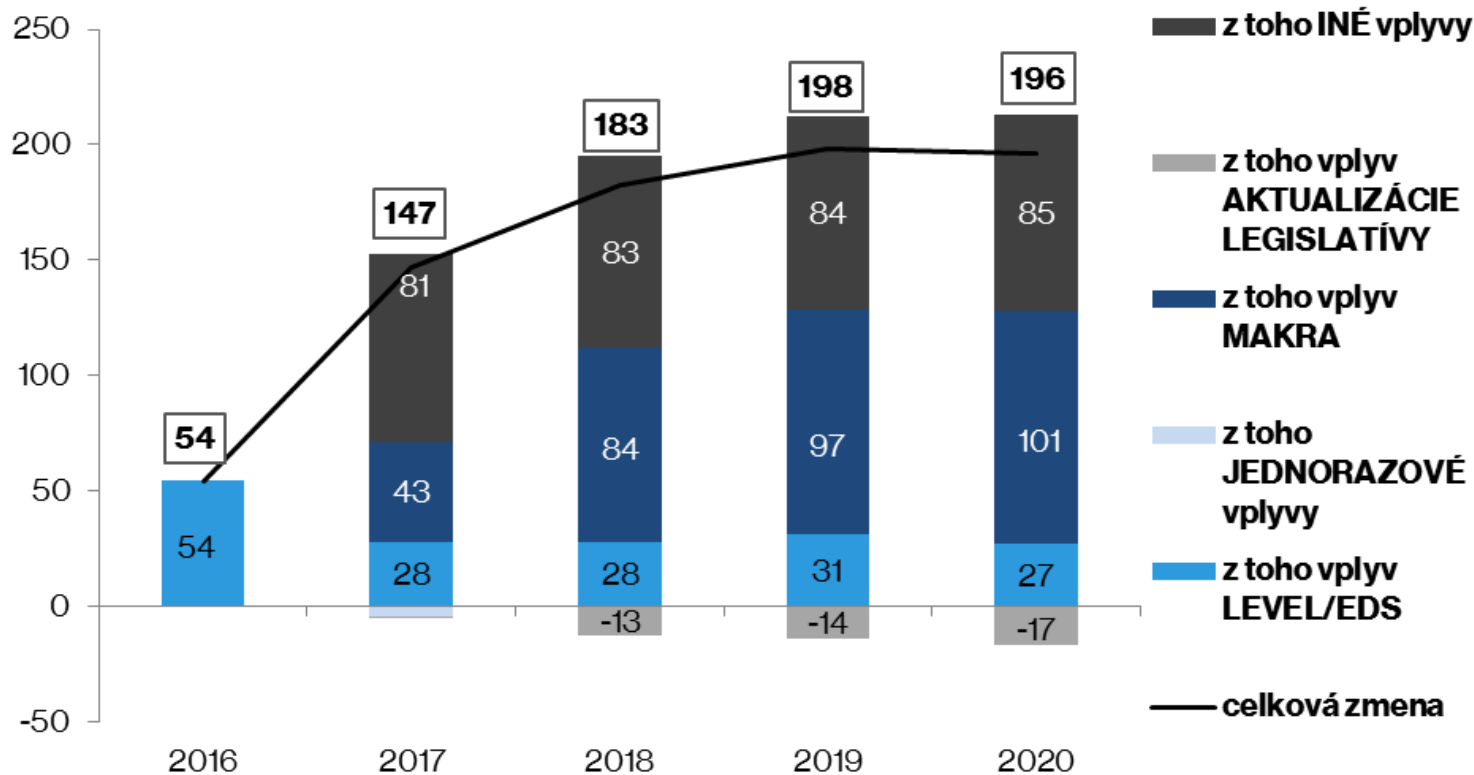


**Daňové a odvodové príjmy**  
**Aktualizácia a odhad 2016-2020**  
**(47.zasadnutie)**

**Ján Remeta**

## Porovnanie oproti júnu

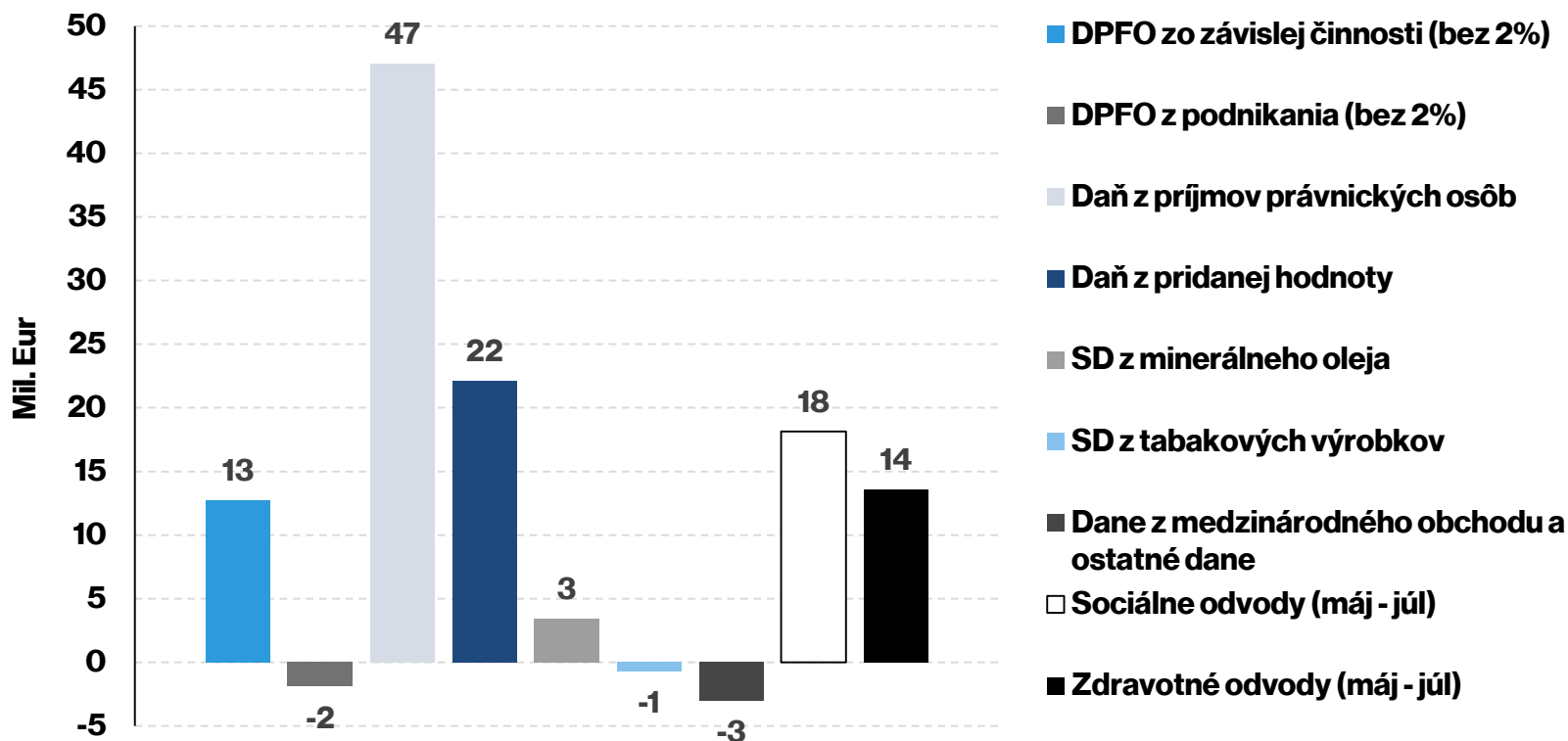


- **2016:** Lepšie vyrovnanie DPPO, korekcia OO z regulovaných odvetví
- **2017-2020:** Lepší trh práce => vyššie plnenie DPFO z.č. a odvody (previs nad mzdovou bázou)



## Priebežné plnenie oproti júnu

- Porovnanie voči disagregovanému kumulatívne plneniu za jún až august (odvody m-1)
- Spolu **+110 mil. eur**, s výnimkou OO, DPFOpod, tabaku všetko pozitívne

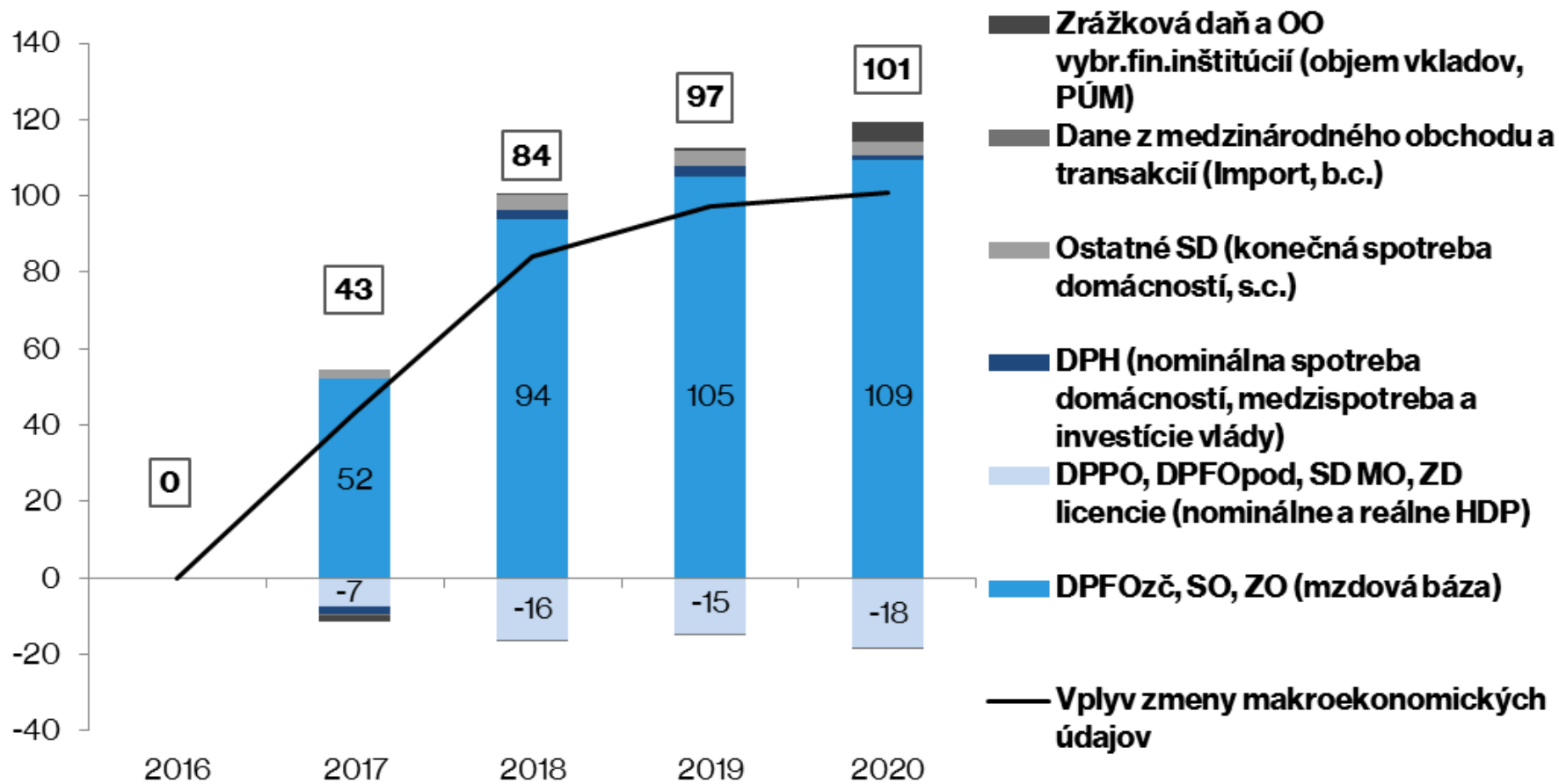


# Makroekonomické predpoklady

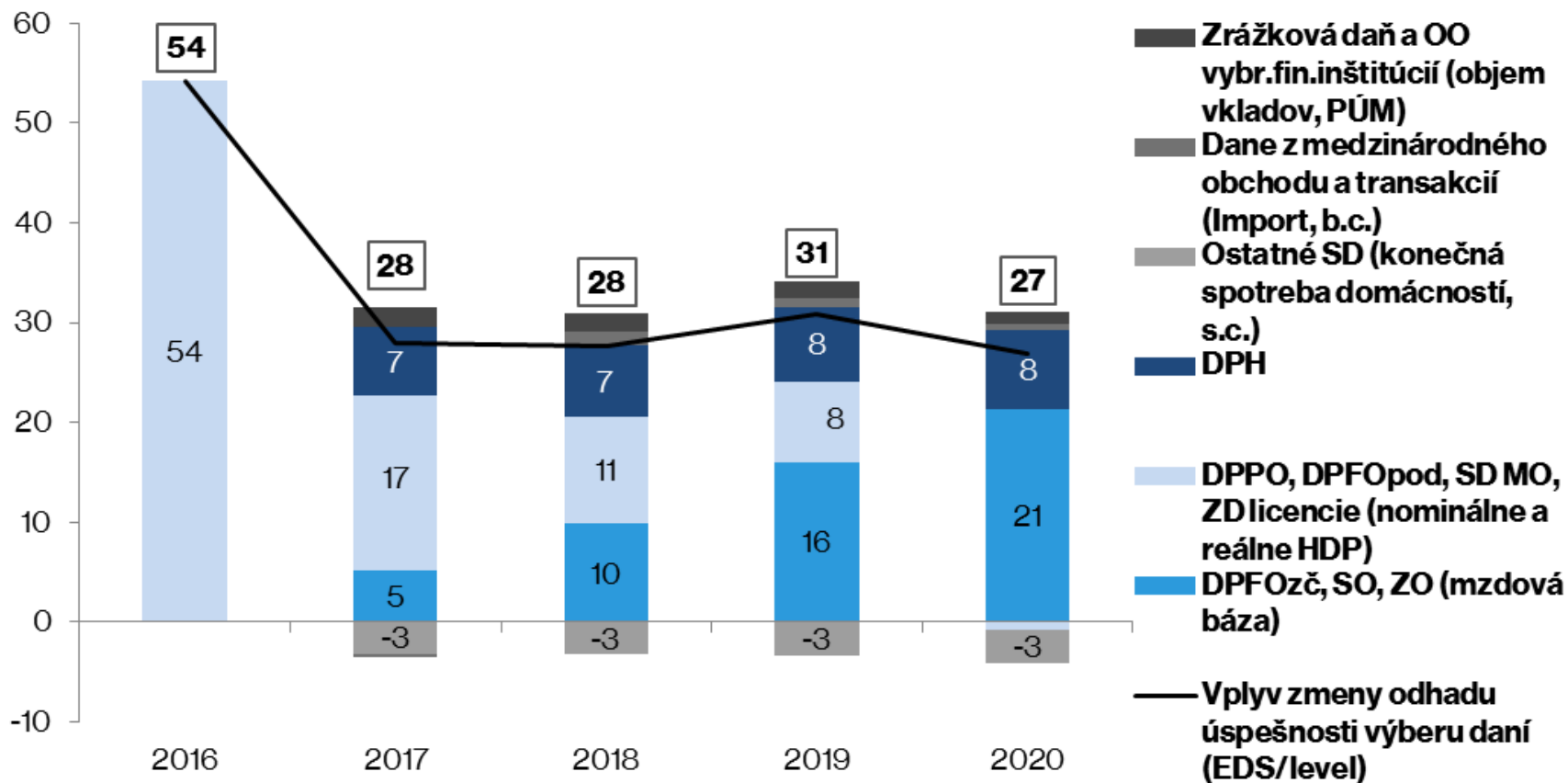
## Rozdiel september vs. jún (rasty, v p.b.)

	2017	2018	2019	2020
HDP; reálny (mld. Eur)	0,0	0,0	0,0	0,0
<b>nominálny (mld. Eur)</b>	<b>0,0</b>	<b>0,0</b>	<b>0,0</b>	<b>0,0</b>
<b>Konečná spotreba domácností; reálna (mld. Eur)</b>	<b>0,2</b>	<b>0,2</b>	<b>0,0</b>	<b>0,0</b>
nominálna (mld. Eur)	0,3	0,2	0,0	0,0
<b>Upravená báza pre DPH</b>	<b>0,0</b>	<b>0,1</b>	<b>0,0</b>	<b>0,0</b>
Priem. mesačná mzda za hospodárstvo; nomin. (v Eur)	0,3	0,1	0,1	0,0
Počet zamestnaných; podľa evid. počtu; (v tis. osôb)	0,1	0,2	0,0	0,0
<b>Mzdová báza (v mld. Eur)**</b>	<b>0,4</b>	<b>0,3</b>	<b>0,1</b>	<b>0,0</b>
Stav vkladov; priemerný ročný (v mld. Eur)	0,3	0,0	0,3	0,0
Úroková sadzba z vkladov; priemerná ročná	-2,8	3,4	0,0	8,5
<b>Úroková báza (v mld. Eur)***</b>	<b>-2,7</b>	<b>3,6</b>	<b>0,3</b>	<b>9,0</b>

# Makroekonomické predpoklady

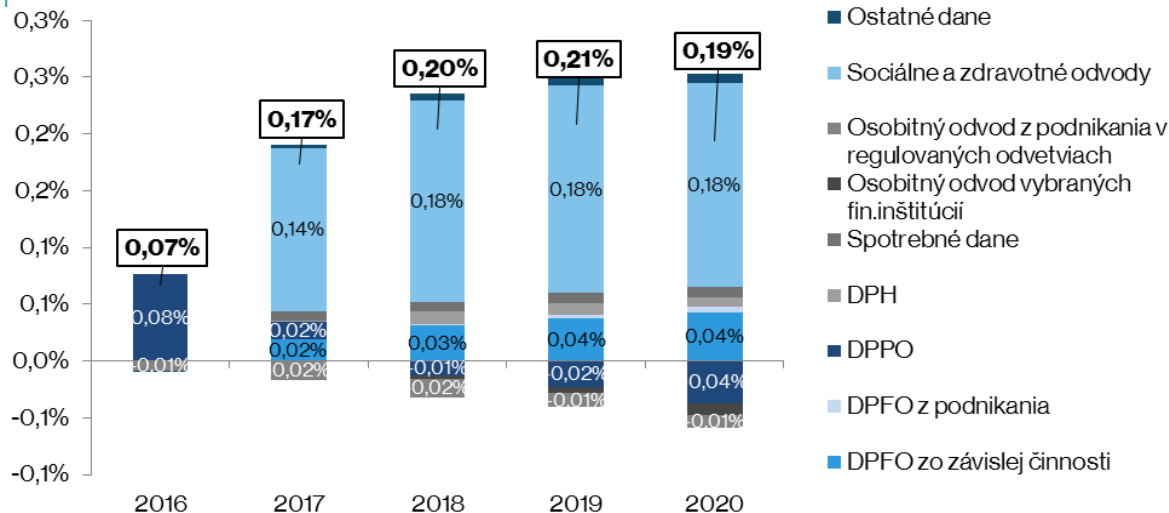


# Vplyv EDS

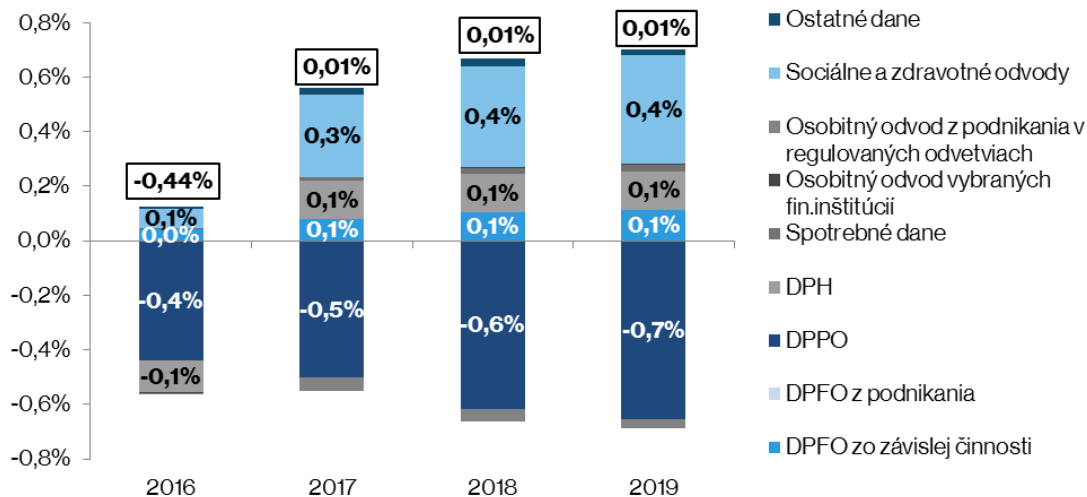


# Zmena prognóz v úberu daní na HDP

Graf 1: Porovnanie oproti júnu:



Graf 2: Porovnanie oproti RVS:



# Legislatíva

v mil. eur		ESA2010		
		2018	2019	2020
Zpracované v prognóze	<b>Zákon č. 595/2003 Z. z. o dani z príjmov</b>	-11	-14	-16
	<b>DPFO</b>	-2	-2	-2
	zavedenie daňového bonusu na hypotéky	0	0	0
	zavedenie nezdaniteľnej časti základu dane na kúpeľníctvo	-2	-2	-2
	<b>DPPO</b>	-9	-12	-14
	zavedenie samostatného odpisovania technického zhodnotenia a opráv na budovách kúpeľov	0	-1	-1
	zmena pri uplatňovaní superodpočtu výdavkov na vedu a výskum	-9	-11	-13
	<b>Zákon č. 98/2004 Z. z. o spotrebnej dani z minerálneho oleja</b>	-1	0	0
	SD MO	-1	0	0
	<b>SPOLU (nová legislatíva zapracovaná v prognóze)</b>	<b>-12</b>	<b>-14</b>	<b>-16</b>
Memo	<b>Zákon č. 222/2004 Z. z. o DPH</b>	0	0	0
	Humanitárna pomoc oslobodená od DPH	0	0	0
	<b>Zákon č. 576/2004 Z. z. o zdravotnej starostlivosti, službách súvisiacich s poskytovaním zdravotnej starostlivosti*</b>	15	15	15
	Odvodovo odpočítateľná položka - aktualizácia legislatívy	15	15	15
<b>SPOLU</b>		<b>15</b>	<b>15</b>	<b>15</b>

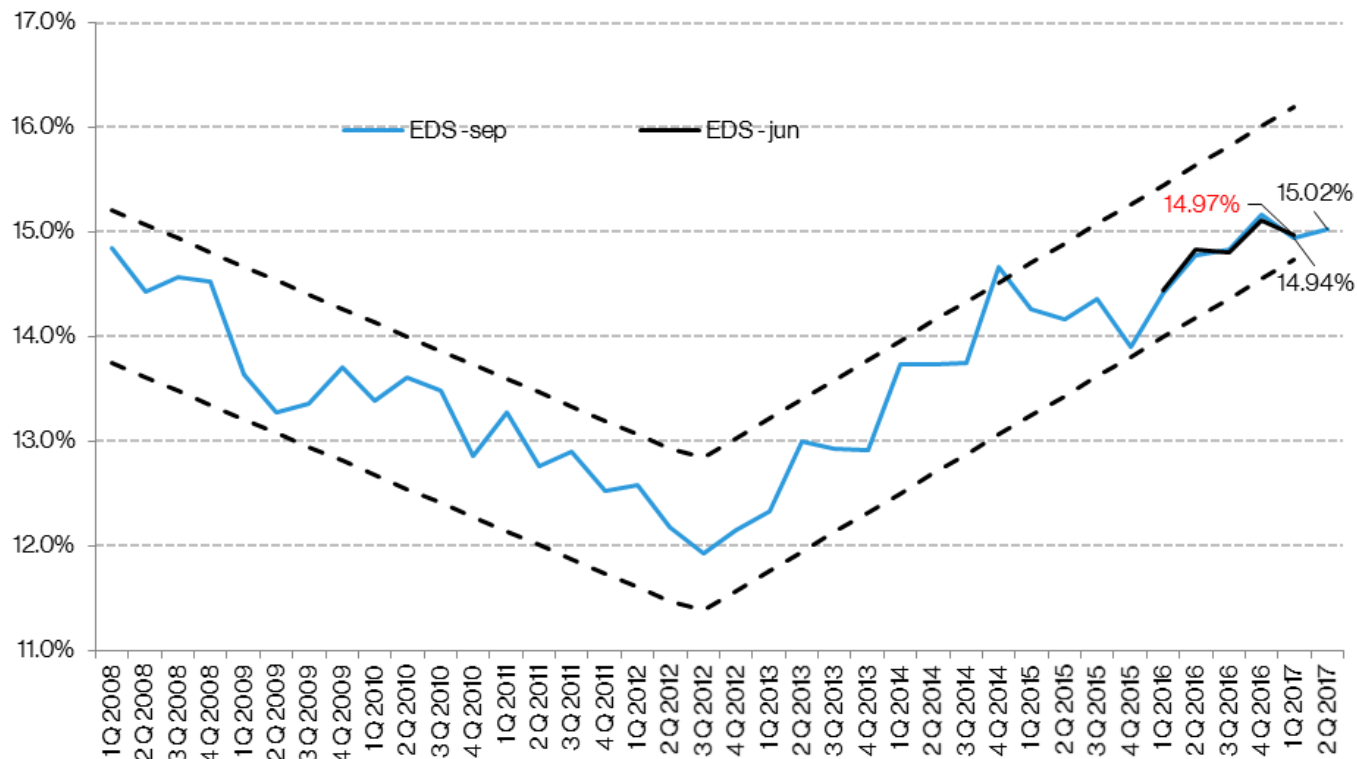
## Daňový kredit (nie DPFO, ESA 2010)

	2018	2019	2020
Zavedenie daňového bonusu na hypotéky	1	5	12

\* OOP bola doplnená dodatočne po výbore



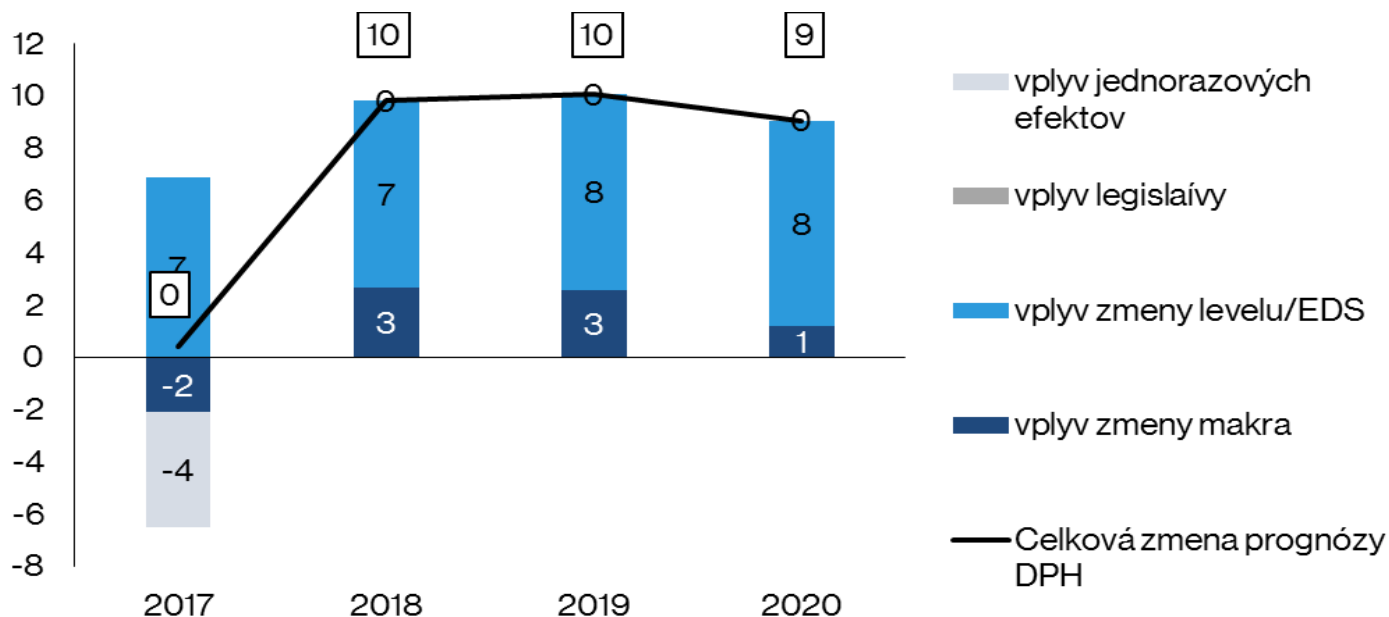
# DPH - EDS



- Predpokladaná EDS 1Q 14,97 %, skutočná 14,94 %
- EDS do prognózy za rok 2017 – posledné 2 kvartály – **14,98 %**
- Mierny nárast oproti 1Q - **0,01 p.b.**



## DPH – vplyvy v mil. Eur



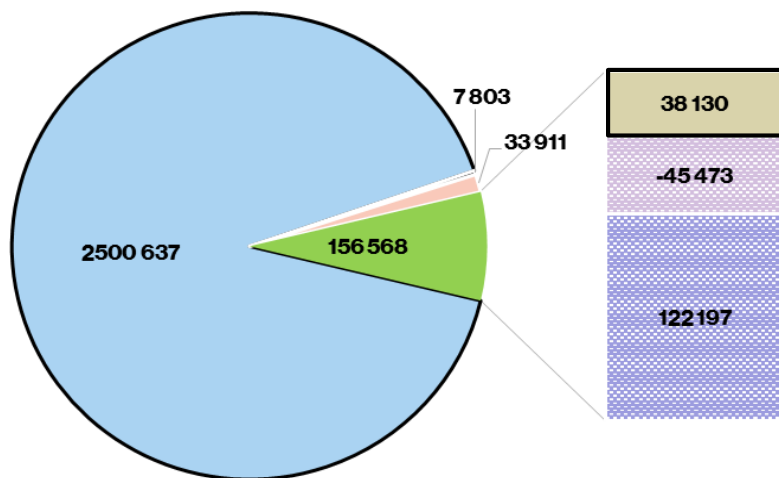
- Makro (0) - investície a medzispotreba vlády (-), nom. spotreba (+)
- EDS zlepšenie o 0,017 p.b.
- Rozdiel jednorazoviek vyplývajúci zo zaplatených refundov
- Riziko výnosu na obe strany
  - (-) Dynamika DPH sa spomalí v 2 polroku
  - (+) Rast tržieb bude pokračovať naďalej
  - (+) Vyššia kontrolná činnosť FSSR (na rok 2017+, 2018 -)

# DPPO – odhad vyrovnania 2016

- Vyrovnanie september 2016 (+ 58 mil. eur) – 6 subjektov (Top VDS subjekty)
  - Údaje z účtovných závierok sú potvrdené FRSR
- Vyrovnanie u ostatných subjektov na úrovni júna (+0,1 mil. eur)

## Odhad 2016 (jún 2017): 2 657 mil. eur

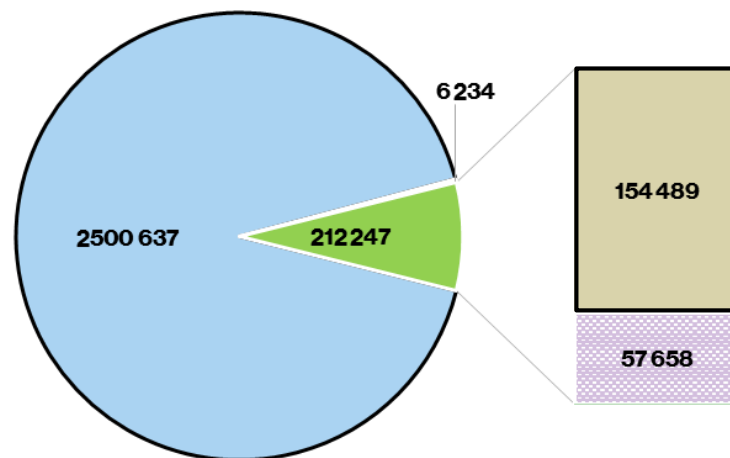
- Preddavky
- Doruby, ostatné
- Daňová licencia u odkladov
- Vyrovnanie (január - máj)
- Vyrovnanie (VDS s odkladom)
- Vyrovnanie (HR + ostatné s odkladom)



September 2017

## Odhad 2016 (sep 2017): 2 719 mil. eur

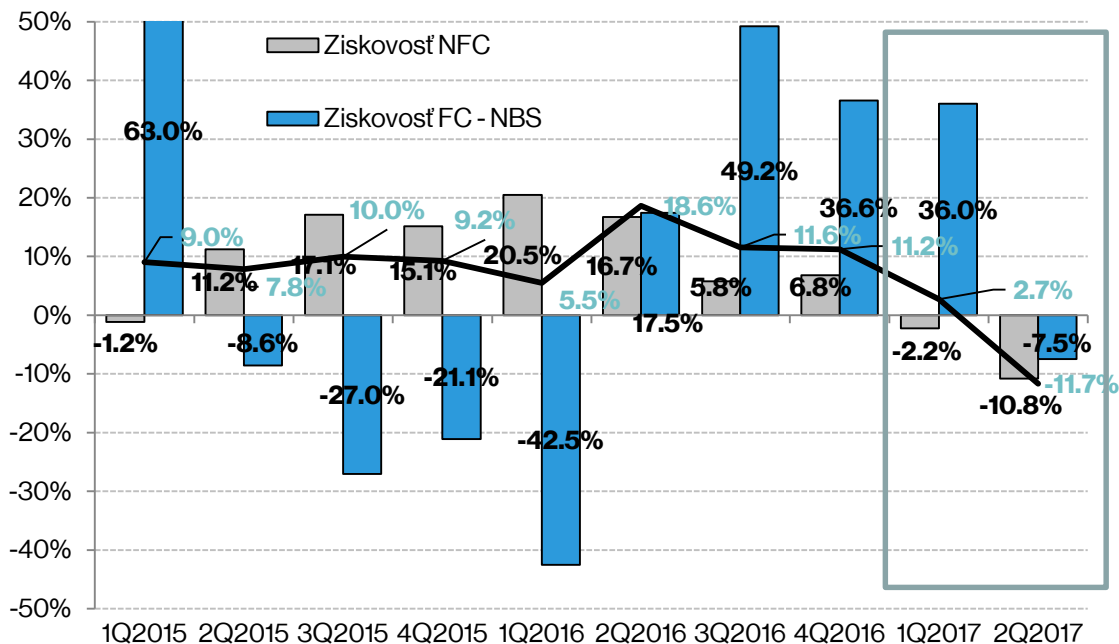
- Preddavky
- Doruby, ostatné
- Vyrovnanie (január - august)
- Vyrovnanie (VDS s odkladom)



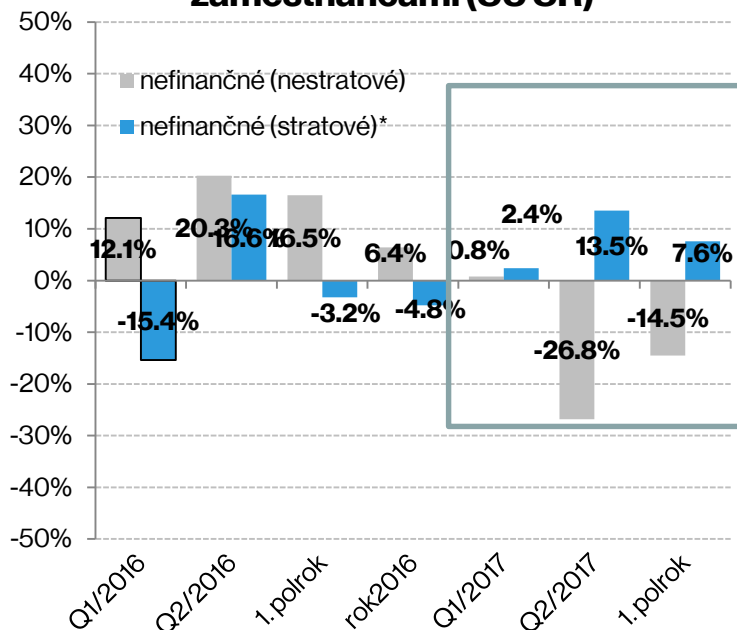
# DPPO - pokles ziskovosti

- Ziskovosť 1. polrok 2017 (y-o-y) **-11,7 %**, po očistení o jednorazové vplyvy
- **Pokles ziskovosti (-14,5 %) a rast strát (7,6 %) u veľkých podnikov**

Ziskovosť, kumulatív Y-o-Y

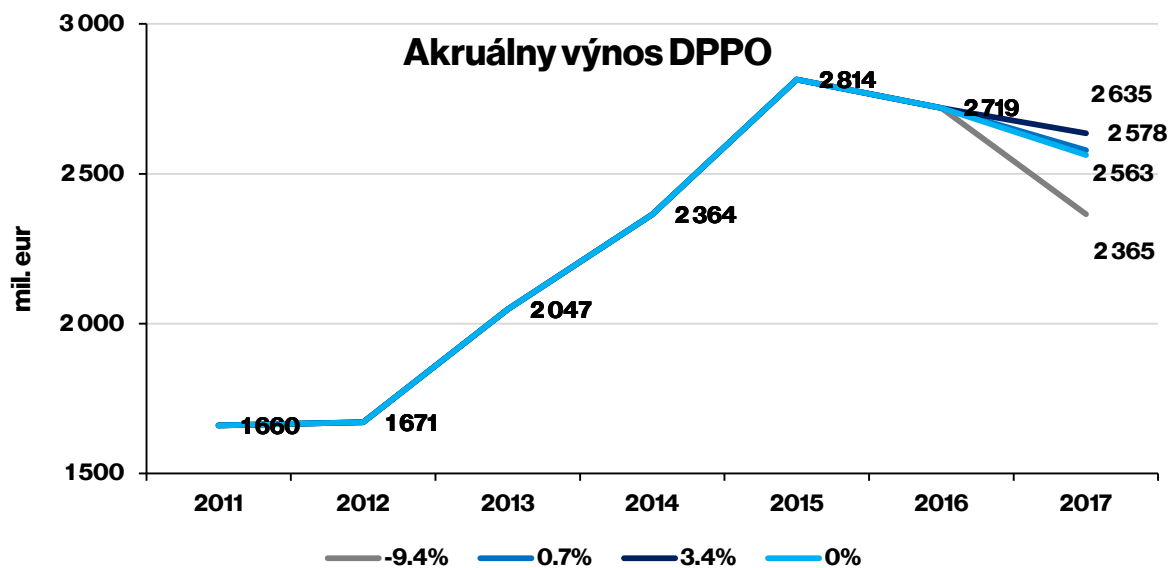


Objem HV korporácií so 100 a viac zamestnancami (ŠÚ SR)

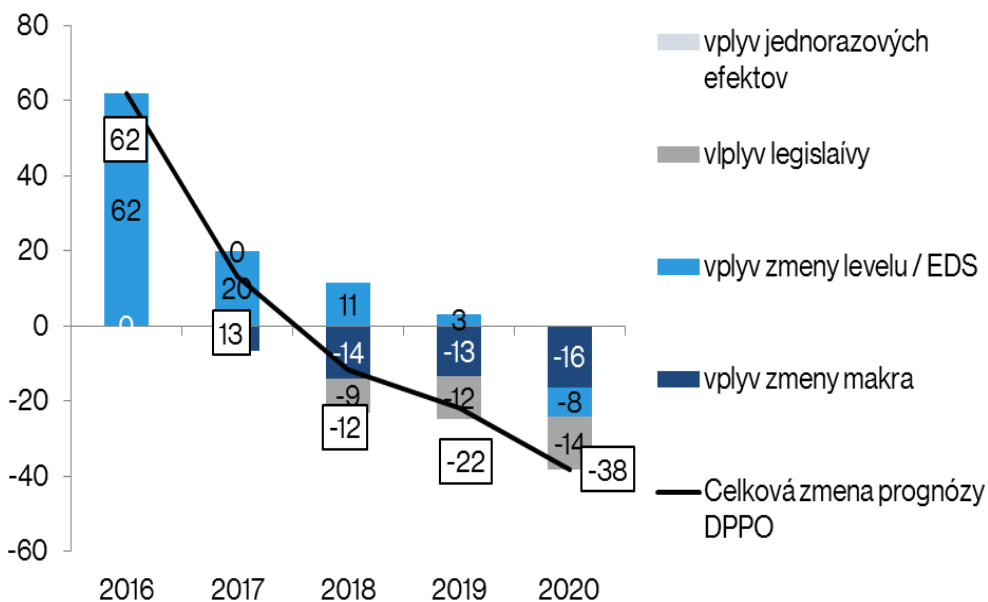


## DPPO – vplyv ziskovosti na akruál 2017

- štandardný prístup (demetra y-o-y 2017): ziskovosť -9,4 %, akruál 2017: **-244 mil. eur**
- **predpoklad základného efektu v 2016:**
  - rast ziskovosti voči 2015 (nominál 2017 na úrovni 2015): ziskovosť 0,7 %, akruál 2017: **+15 mil. eur**
  - aplikácia makrozákladne: „ziskovosť“ 3,4 %, akruál 2017: **+72 mil. eur**
- aplikovaný **pragmatický** scenár: ziskovosť 0 %, akruál 2017: **+ 2 mil. eur**



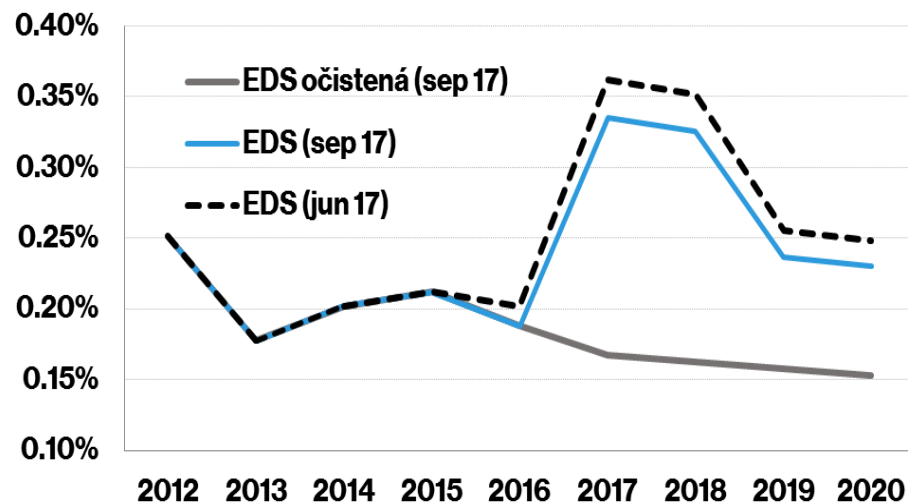
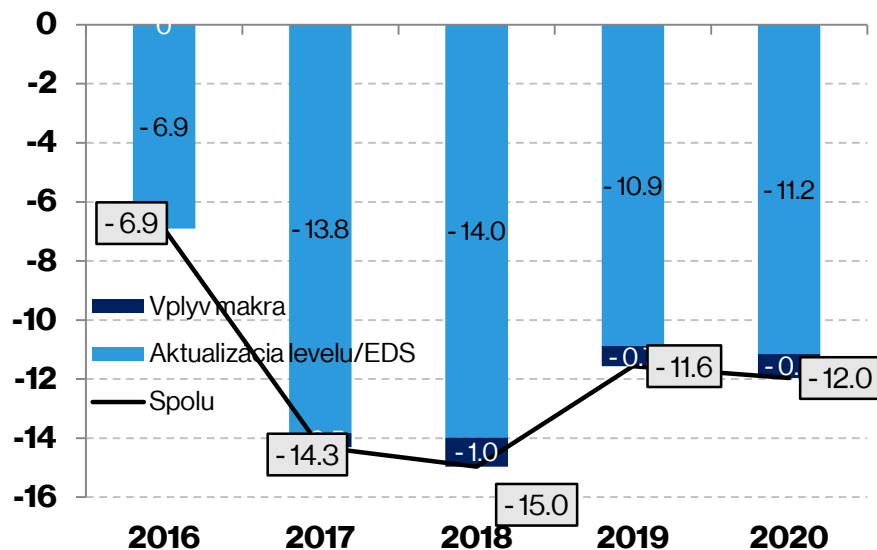
# DPPO – aktualizácia prognózy



Faktor zmeny		2016	2017	2018	2019	2020
A	Level 2016	62	63	68	74	79
B	Ziskovosť (0% vs. 2.4%)	0	-50	-55	-59	-63
C	Aktualizácia regresie	0	0	-14	-15	-48
<b>A+B+C EDS spolu</b>		<b>62</b>	<b>13</b>	<b>-1</b>	<b>-15</b>	<b>-16</b>
D	Aktualizácia makra	0	-7	-14	-13	-16
E	Zmena EDS po makre	62	20	11	3	-8
F	Legislatíva	0	0	-9	-12	-14
<b>D+E+F Celková zmena</b>		<b>62</b>	<b>13</b>	<b>-12</b>	<b>-22</b>	<b>-38</b>

# Osobitný odvod regulovaných odvetví

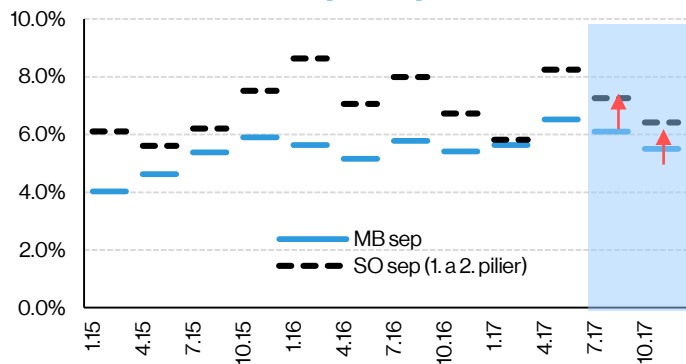
- 2016:**
  - vyrovnanie 2016 (-6,9 mil. eur) bez ďalšieho negatívneho rizika
  - Top IFRS subjekty s odkladom daňového priznania do 30.9.2017 už vydali účtovné závierky
- 2017-2020:**
  - zmenu sadzby z časti kompenzuje koeficient (výnos z regulovanej činnosti/celkový výnos)
  - nižšie vyrovnanie 2016 znižuje výnos v 2017 (-14,3 mil. eur)**
  - pozitívne riziko (+ 4 mil. eur – 1 subjekt; aktuál 2017) - **nezohľadnené**



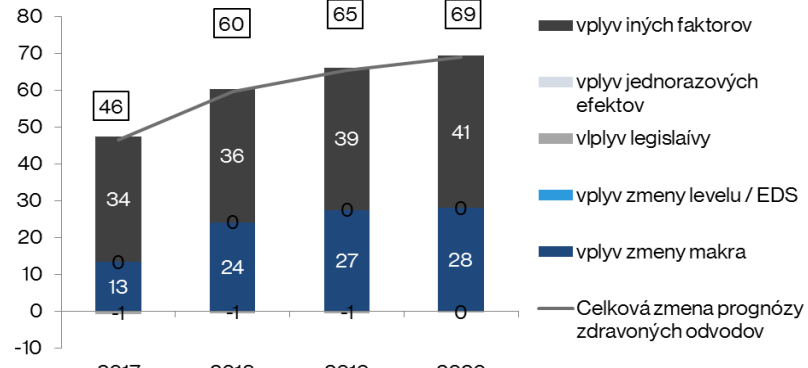
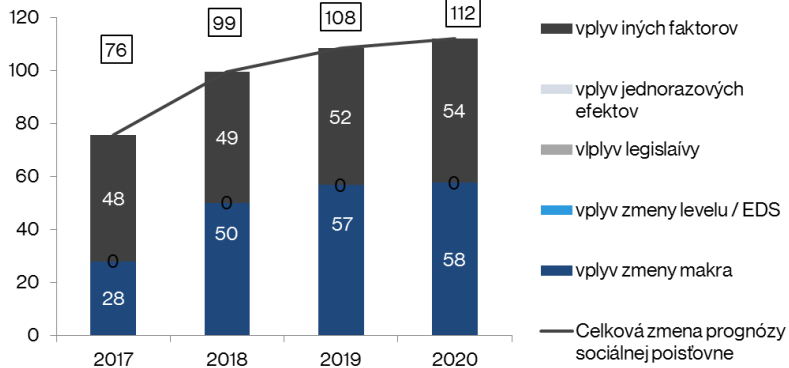
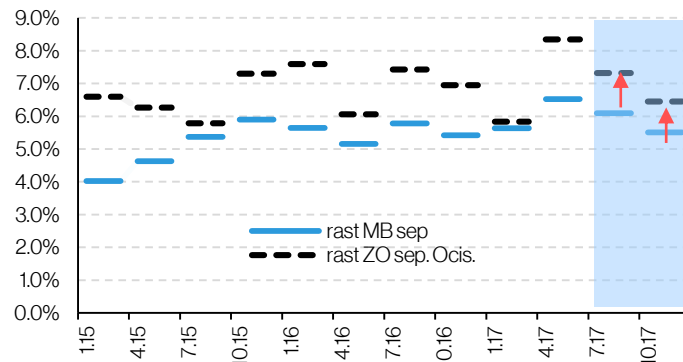
# SO a ZO

- SO a ZO: level 2Q2017 (+) výrazný previs 28 %, vplyv makra 2017 (+)
  - Čiastočne aj vyšší vplyv legislatívy (odstránenie MVZ – cca 13 mil. eur/rok a zvýšenie MVZ – 3 mil. eur)
  - Previs 1.polroka (20 resp. 19%) aj na zvyšok roka
- 2018 – 2020: jednotková elasticita vývoja MB a odvodov

Sociálne odvody (rasty a v mil. eur)



Zdravotné odvody (rasty a v mil. eur)



September 2017





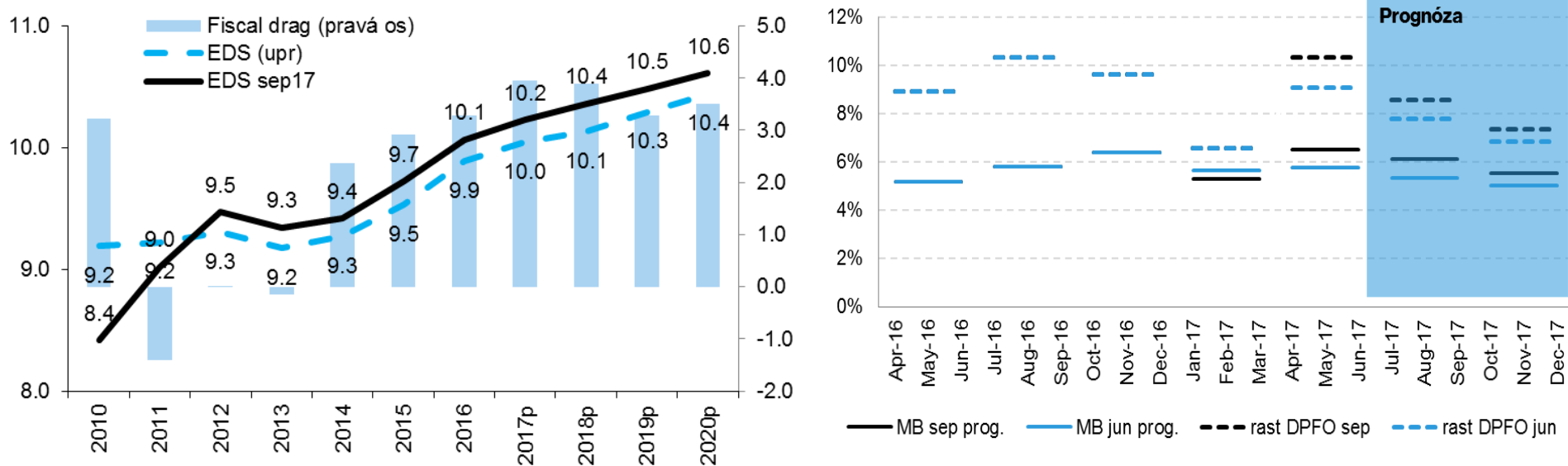
# DPFO závislá činnosť

## 2017

- Pozitívny vývoj v druhom kvartáli (medziročný rast 10,3 %)
- Ponechaný previs nad rastom MB (+ 15 mil. eur), naďalej pozitívne riziko

## 2018-2020

- Trh práce



# Spotrebné dane

## **Makro:**

- HDP s.c. - bez zmeny (minimálny pokles)
- KSD s.c. – zrýchlený rast v 2017-2018 o 0,2 p. b., bez zmeny v 2019-2020

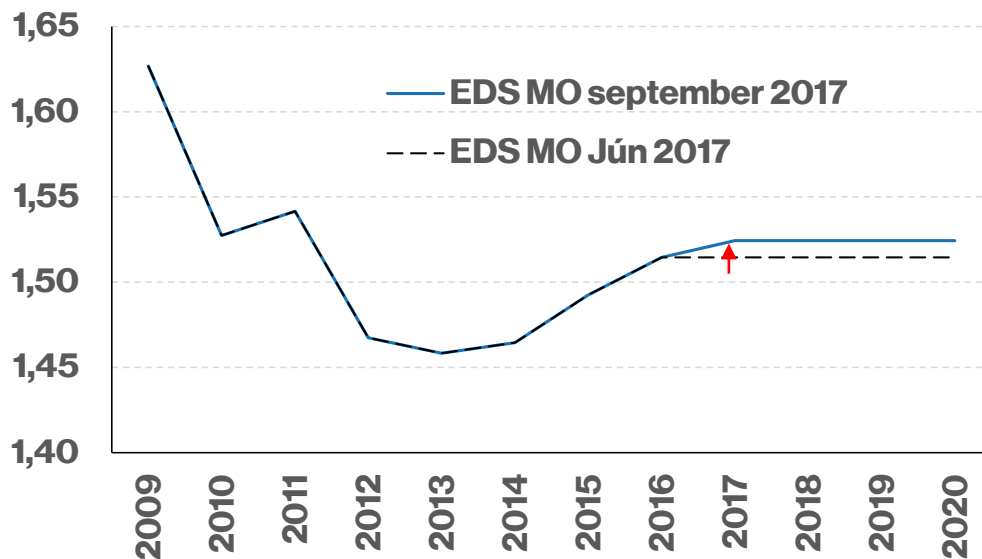
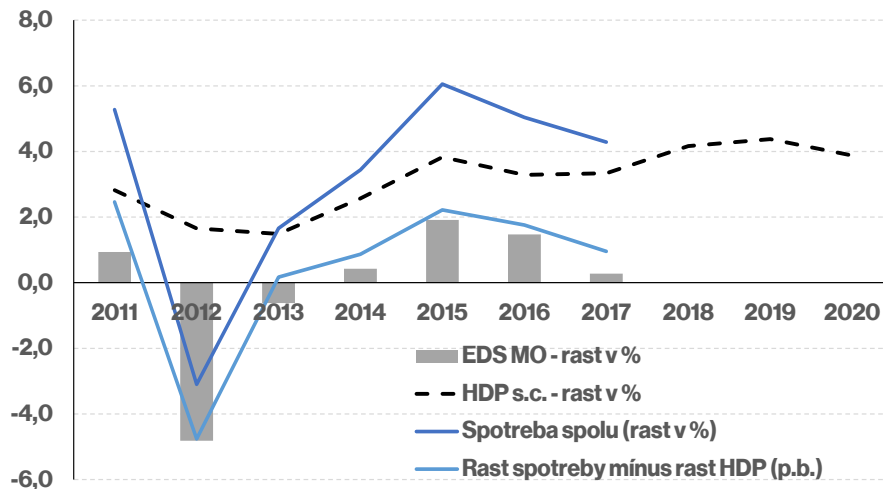
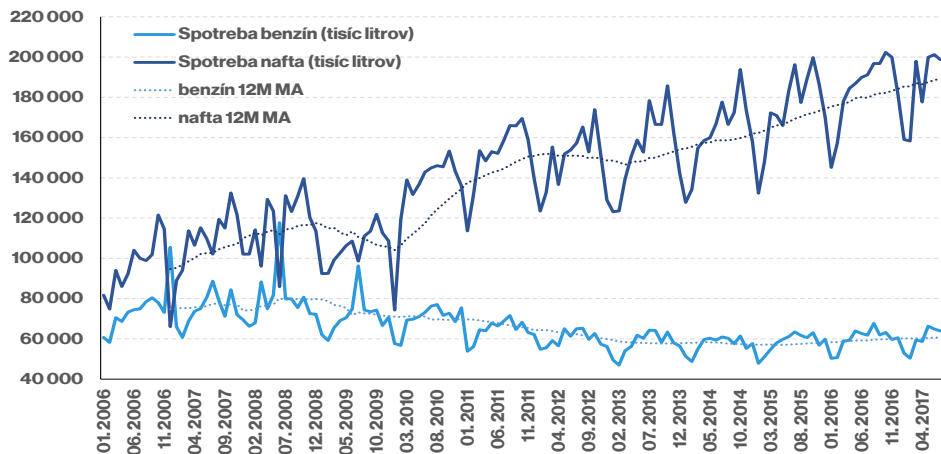
## **Odhad na rok 2017:**

- zohľadnená aktualizácia makroprognózy
- zohľadnené plnenie za jún až august 2017
- uhlie – jednorazový vplyv -0,3 mil. eur (vrátenie dane za zdaňovacie obdobia 2012)

## **Prognóza na roky 2018-2020:**

- Rok 2017 prenášame do ďalších rokov (makro aj level) – okrem MO
- Minerálne oleje – EDS pre roky 2018 - 2020 flat na úrovni 2017, mierny vplyv legislatívy

# SD minerálne oleje

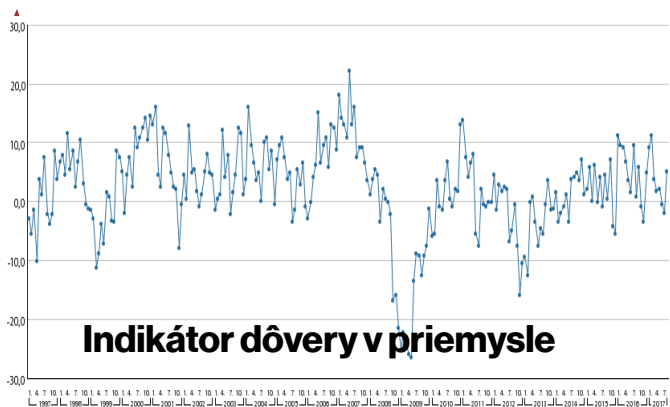


September 2017

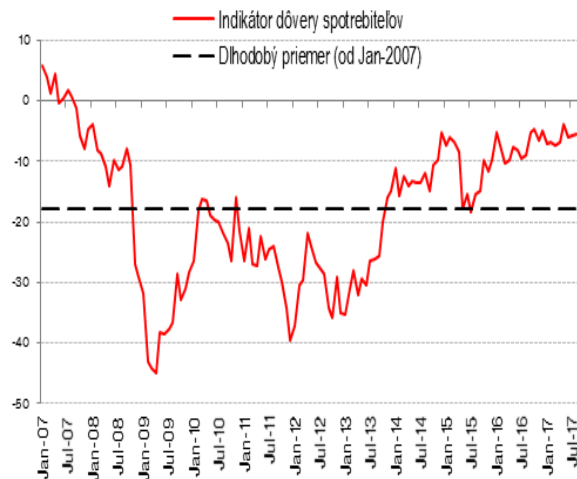
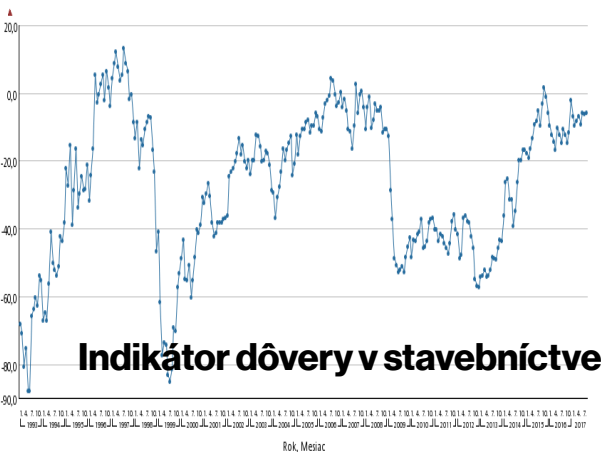


# SD minerálne oleje (2)

Rok

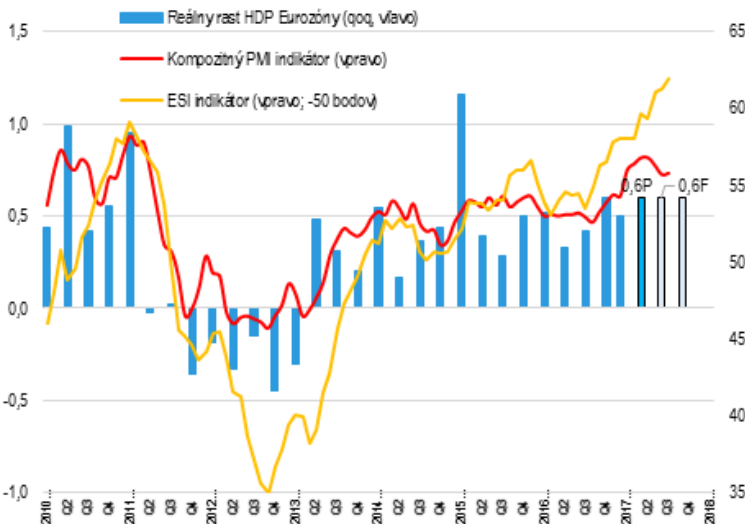


Rok



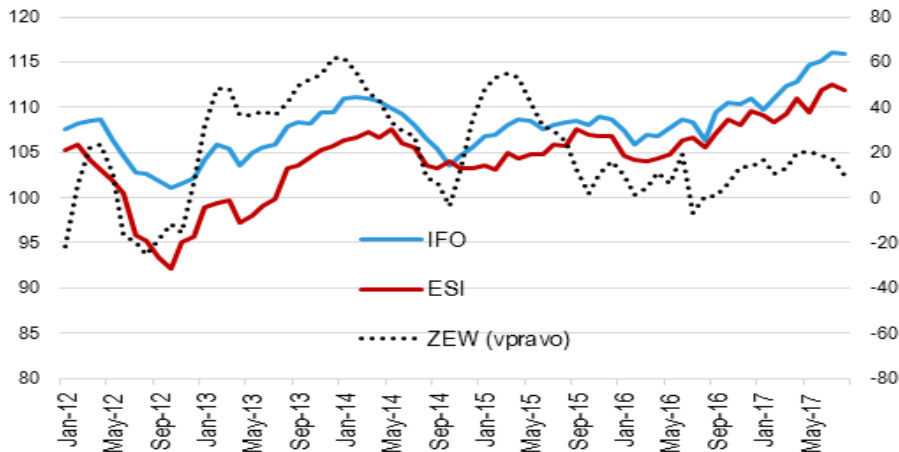
Rok, Mesiac

● Sezónne očistené - Indikátor dôvery v priemysle (I) — Priemer



● Sezónne očistené - Indikátor dôvery (I) — Priemer

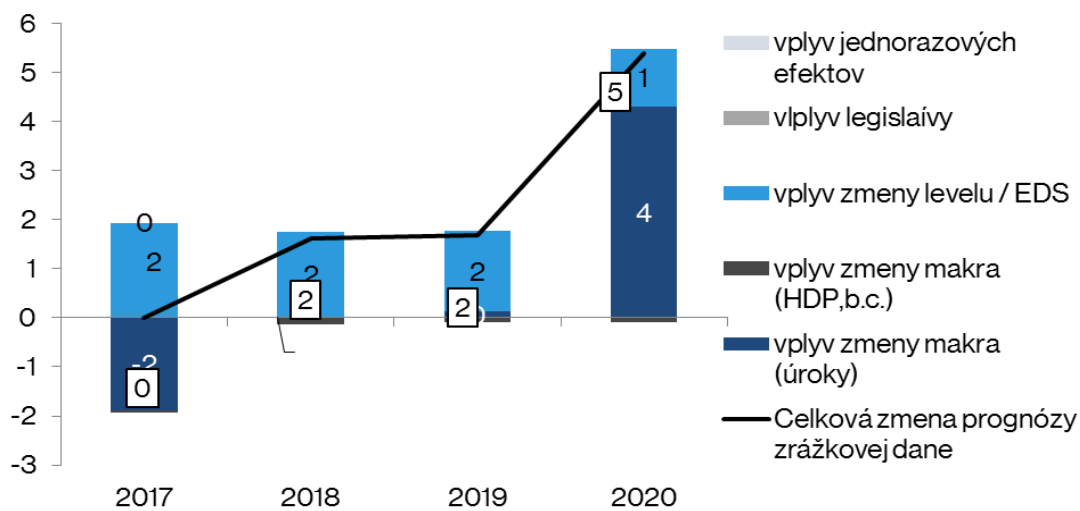
## Nemecké predstihové indikátory (konjunkturálne prieskumy)



# Daň vyberaná zrážkou

## Daň vyberaná zrážkou

- **Zmena oproti júnu:**
  - **makroekonomický vývoj** – objem úrokov aj nom. HDP - mierny pokles
  - **výnos dane:** plnenie v súlade s odhadom, mierny rozdiel v štruktúre
- **Prognóza na 2017 - 2020** - aktualizácia makra a štruktúry výnosu dane



# Ďakujem za pozornosť

# Porovnanie oproti júnu – dodatočné doplnenie legislatívy schválenej vládou dňa 20.9.2017

- Zapracovaný vplyv schválenej legislatívy (per rollam hlasovanie VpDP spolu s pôvodnou prognózou)
  - Novela zákona o DPH - oslobodenie materiálnej humanitárnej pomoci
  - Novela zákona o zdravotnej starostlivosti - úprava zúčtovania OOP

