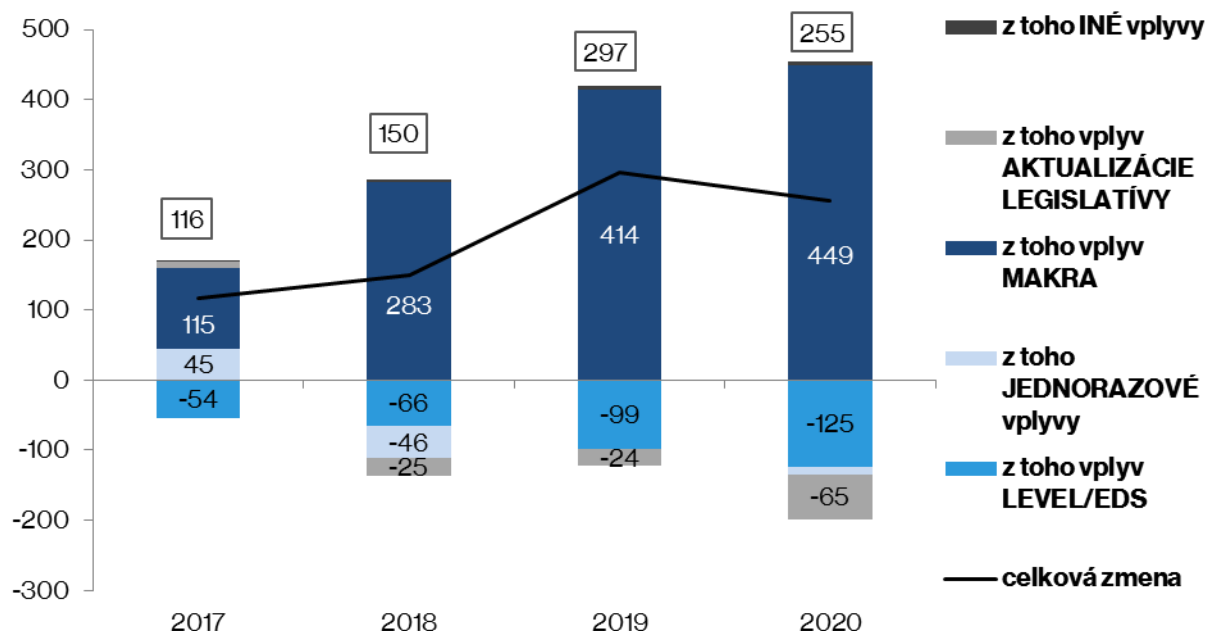


**Daňové a odvodové príjmy
Aktualizácia a odhad 2017-2021
(48.zasadnutie)**

Peter Harvan

Porovnanie oproti septembru



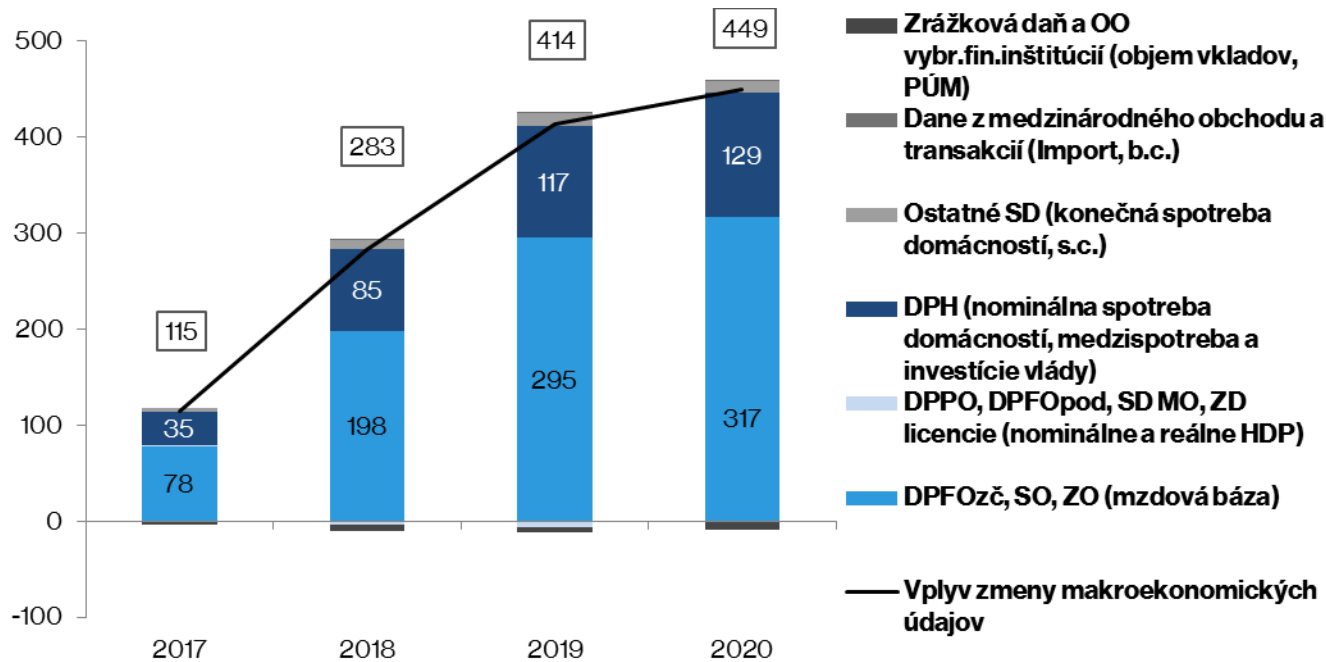
- **2017:** Lepšie makro => trh práce, spotreba domácností, jednorazovka DPH
- **2018 – 2021:** Lepší trh práce => vyššie plnenie DPFO z.č. a odvody a vyššia spotreba domácností (DPH)
- Negatívne faktory 2018: jednorazovo DPH a legislatíva (nová a aktualizácia)

Makroekonomické predpoklady

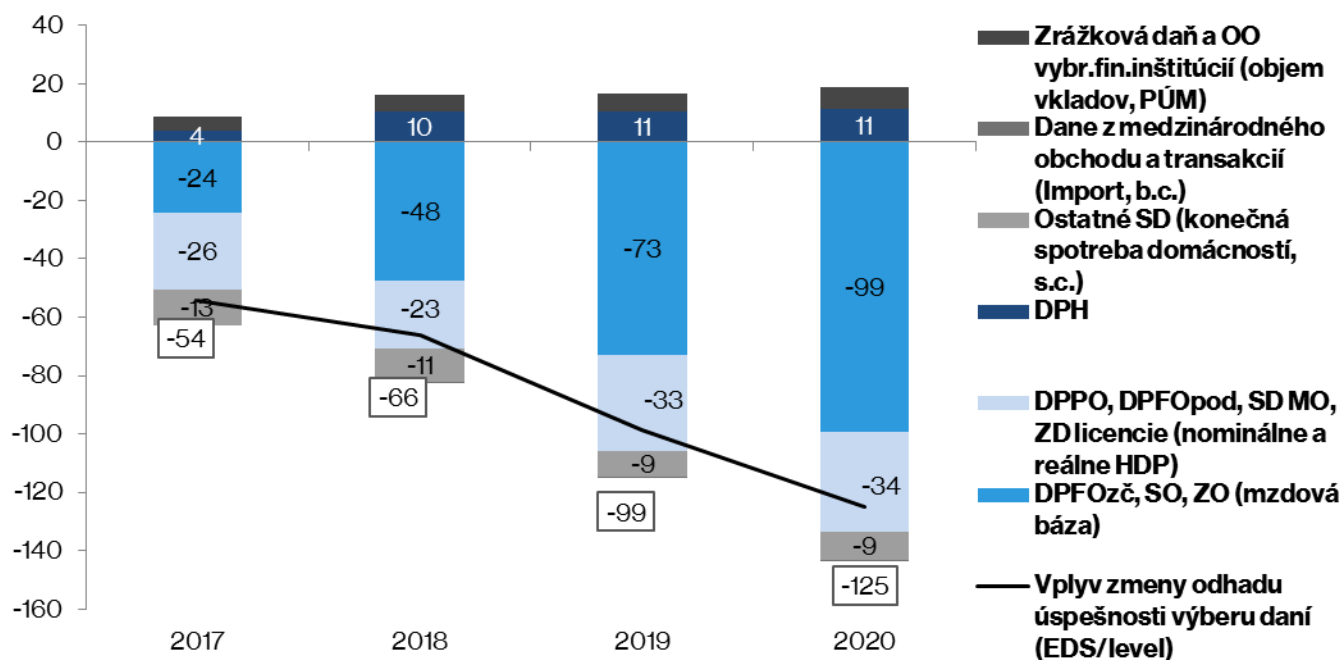
Rozdiel február vs. september (rasty, v p.b.)

	2017	2018	2019	2020
HDP; reálny (mld. Eur)	0,1	0,0	0,1	0,0
nominálny (mld. Eur)	0,3	0,3	0,1	0,1
Konečná spotreba domácností; reálna (mld. Eur)	0,4	0,6	0,3	-0,1
nominálna (mld. Eur)	0,4	1,0	0,5	0,0
Upravená báza pre DPH	0,6	0,8	0,4	0,1
Priem. mesačná mzda za hospodárstvo; nomin. (v Eur)	0,7	0,6	0,5	0,0
Počet zamestnaných; podľa evid. počtu; (v tis. osôb)	0,0	0,3	0,0	0,0
Mzdová báza (v mld. Eur)	0,6	0,9	0,6	0,0
Stav vkladov; priemerný ročný (v mld. Eur)	0,0	0,6	0,0	0,3
Úroková sadzba z vkladov; priemerná ročná	-4,3	-7,1	-0,7	-8,3
Úroková báza (v mld. Eur)	-4,5	-7,0	-0,7	-8,5

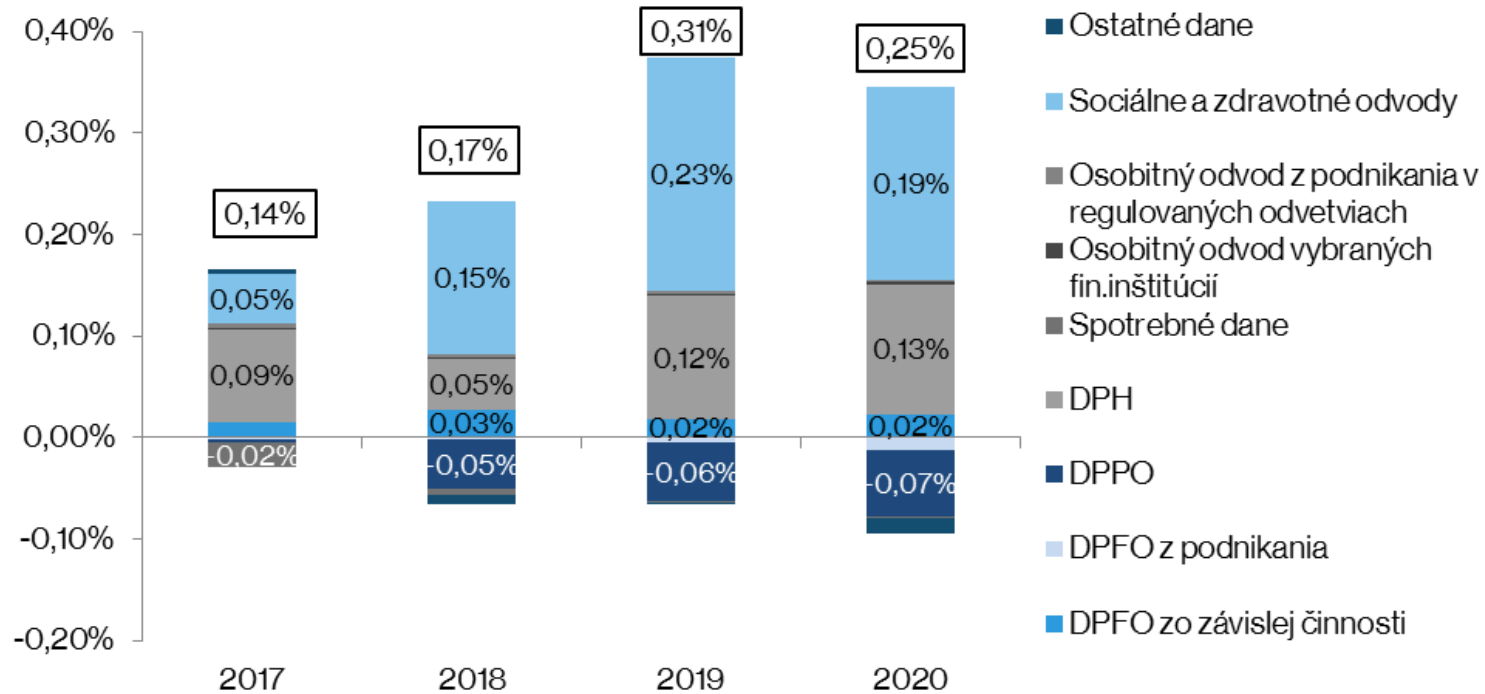
Makroekonomické predpoklady



Vplyv EDS



Zmena prognózy výberu daní na HDP



Legislatíva

Vplyvy legislatívy (ESA2010, v mil. eur)	2018	2019	2020	2021
Nová legislatíva	-28,0	-24,8	-58,2	-122,3
Zavedenie 13 a 14 platu (1.5.2018)	-37,0	-81,9	-82,0	-135,1
Zavedenie OOP pre dôchodcov pre SO (1.7.2018)	-9,0	-18,7	-18,9	-19,2
Zákon č. 595/2003 Z. z. o dani z príjmov	-3,9	-9,3	-32,2	-33,9
Oslobodenie príjmov z predaja akcií a obchodných podielov	0,0	-5,3	-28,1	-29,7
Skrátenie doby odpisovania zo 40 na 20 rokov	-2,6	-2,6	-2,6	-2,6
Oslobodenie príjmov z reklám neziskových organizácií	-1,4	-1,5	-1,5	-1,6
Zrušenie OOP na ZO pre zamestnávateľa	22,0	85,1	74,9	65,9
Aktualizovaná legislatíva	3,2	1,2	-6,6	
Aktualizácia legislatívy DPPO	-10,2	-2,1	-3,0	
Aktualizácia vplyvu dane z dividend	-11,9	-13,8	-15,8	
Aktualizácia OOP	24,5	17,1	12,1	
SD z minerálneho oleja - zmena sadzieb	0,8	0,0	0,0	
Vplyvy legislatívy celkom	-24,7	-23,6	-64,9	-122,3
Memorandové položky (ESA2010, v mil. eur)	2018	2019	2020	2021
Zrušenie fakultatívnych oslobodení, ktorým končí výnimka (1.7.2018)	18,8	38,7	39,7	40,7
SD z elektriny	2,9	5,9	6,0	6,2
SD z uhlia	12,3	25,3	25,9	26,6
SD zo zemného plynu	3,7	7,5	7,7	7,9
Zákon o dani z poistného - nahradenie súčasného odvodu z poistného daňou z poistenia (1.10.2018)	14,2	57,0	57,0	57,0
Zákon o odpadoch (od 2019)	0,0	12,1	11,5	10,2
Vplyv memorandových položiek celkom	33,1	107,7	108,2	107,9

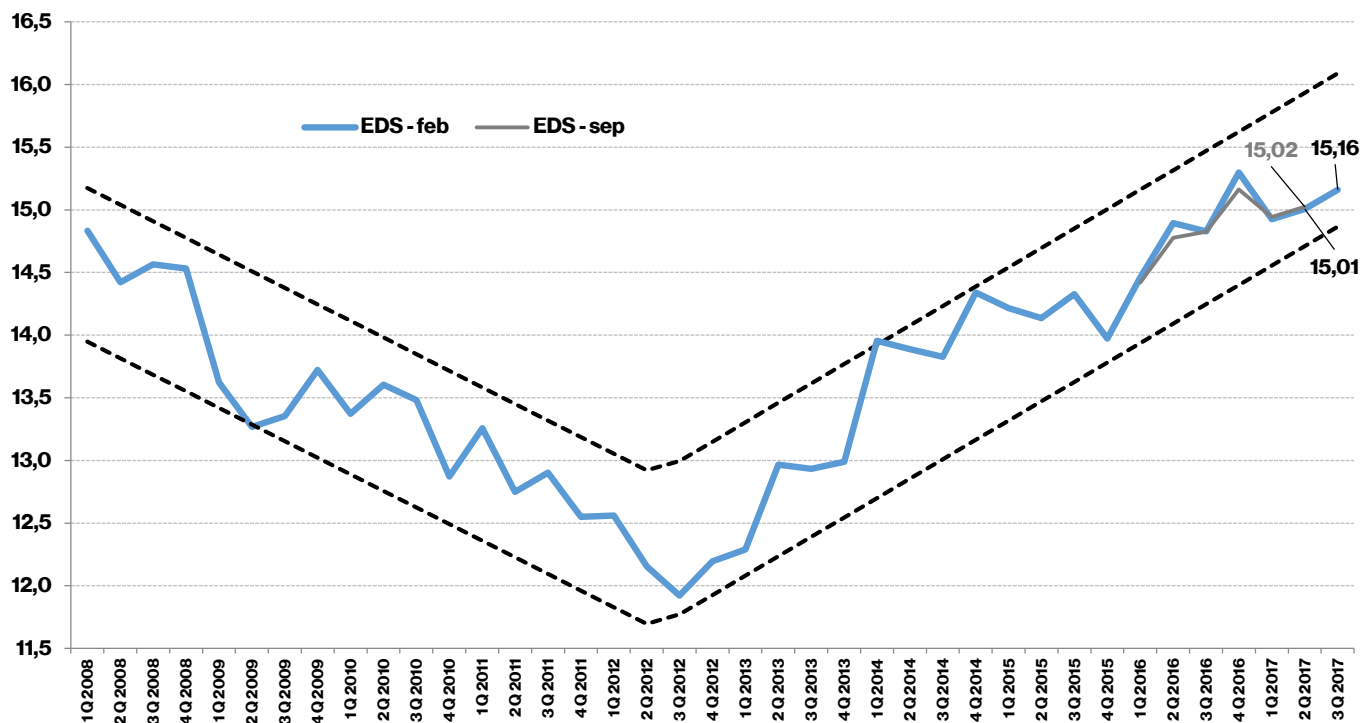
Legislatíva – 13. a 14. plat

- Dobrovoľná úľava, ktorá sa týka sa zamestnávateľov, ktorí vyplácajú mzdu zamestnancom nad rámec minimálnej povinnej dohodnutej výšky v júni (májová výplata) a decembri (novembrová výplata)
- Netýka sa časti zamestnancov vo VS podľa vybraných špeciálnych zákonov
- Obmedzenia úľavy
 - 500 eur
 - zamestnanec musí mať aspoň 24, resp. 48, odpracovaných mesiacov u daného zamestnávateľa
 - zamestnávateľ musí vyplatiť zamestnancovi odmenu minimálne vo výške jedného/dvoch mesačných platov pre 13./14. plat
 - oslobodenie sa bude týkať aj zamestnancov s kratším pracovným pomerom a môže sa teda kombinovať u viacerých zamestnávateľov do celkovej výšky 500 eur.
- 13./14. bude zavedený formou príspevku pre zamestnancov, ktorý nebude podliehať zdravotným odvodom (ZO), dani z príjmu (DPFO) a sociálnym odvodom (SO) (tabuľka nižšie)

Prehľad a načasovanie oslobodení od dane a odvodov

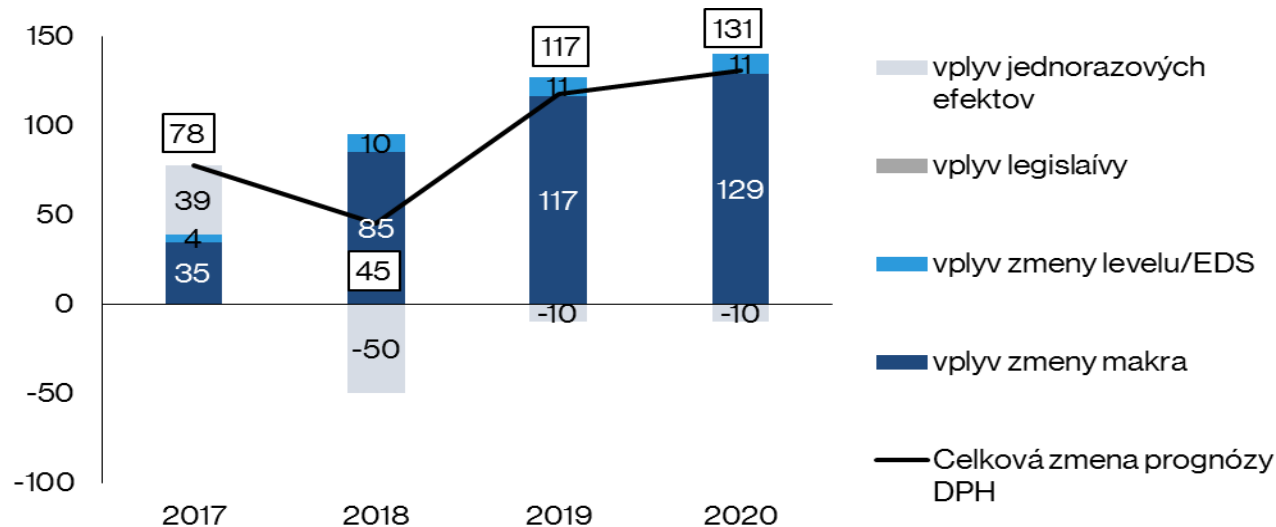
	2018			2019			2020			2021		
	SO	ZO	DPFO	SO	ZO	DPFO	SO	ZO	DPFO	SO	ZO	DPFO
13.plat (jún)	A			A	A		A	A		A	A	A
14.plat (december)	A	A		A	A	A	A	A	A	A	A	A

DPH - EDS



- EDS do prognózy za rok 2018 – posledné 2 kvartály – 15,08 %
- Rast 3Q v rade

DPH – vplyvy v mil. Eur



- Makro – nárast, predovšetkým spotreby domácností
- EDS zlepšenie o 0,02 p.b.
- Rozdiel jednorazoviek vyplývajúci:
 - Zo zaplatených refundov (2018-2020)
 - Kontrolnej činnosti FSSR na NO (na rok 2017+, 2018-)
- Pozitívne riziko výnosu: Elektronické registračné pokladne

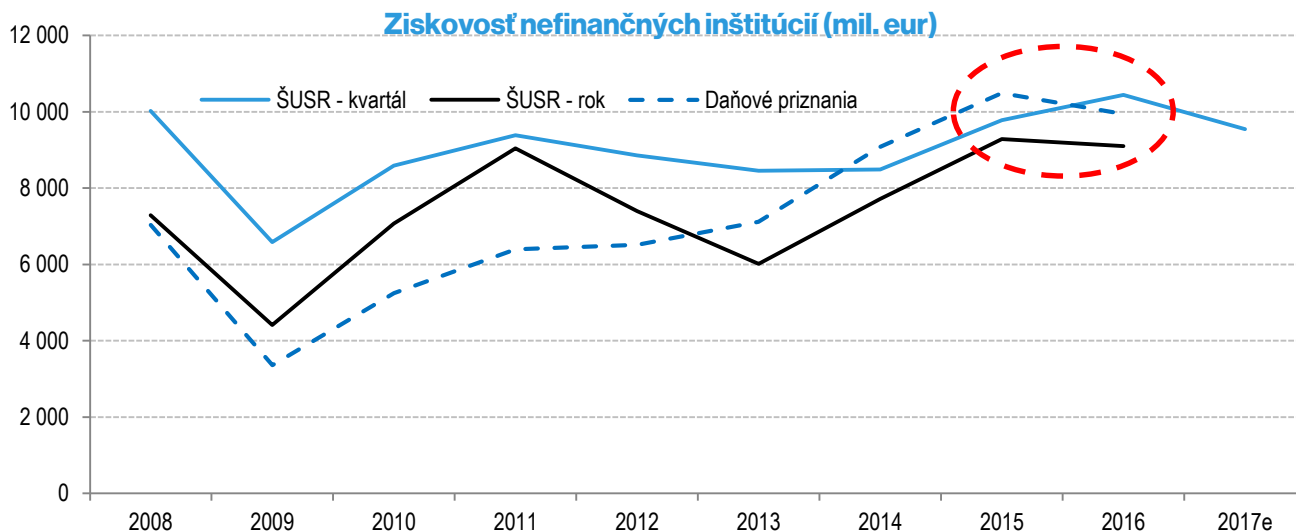
DPPO – uzatvorenie roka 2016

DPPO (mil. eur)	Sep 2017	Jan 2018	Rozdiel
2016 (ESA2010)	2 713	2 699	-13
Preddavky	2 501	2 501	0
Vyrovnanie	212	198	-13
2017 (ESA2010)	2 557	2 553	-13
Preddavky	2 427	2 430	3
Vyrovnanie	129	113	-16

- Vyrovnanie za rok 2016 (- 13 mil. eur)
- **Rast preddavkov 2017 aj napriek nižšiemu vyrovnaníu.** Dva vybrané daňové subjekty (VDS) si predplatili vyrovnanie za rok 2017

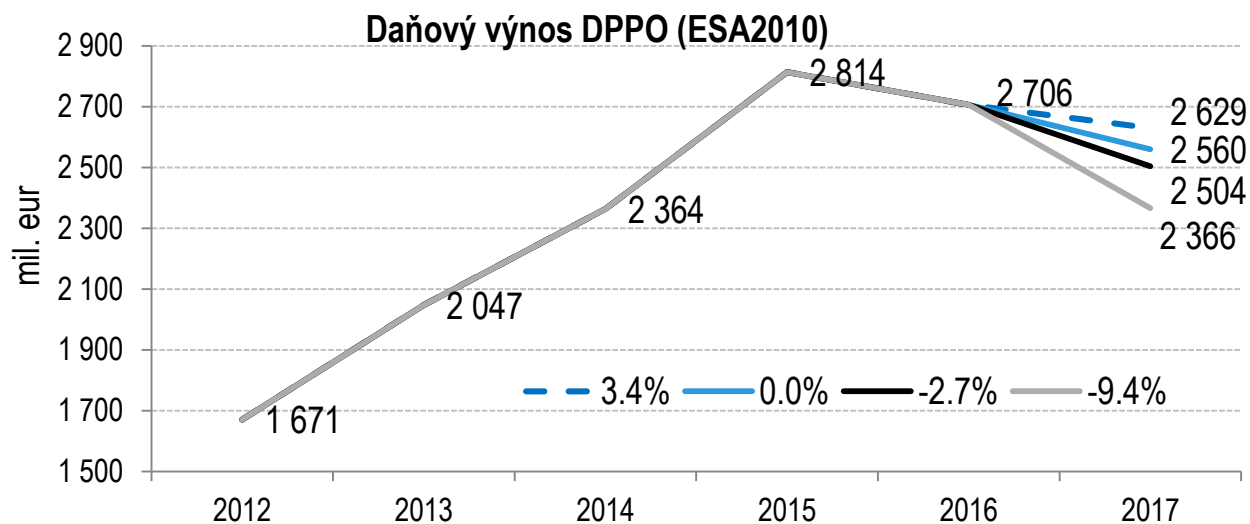
DPPO - ziskovosť

- Diskusia zo Štatistickým úradom (ŠUSR):
 - Na kvartálnej báze firmy reportujú svoj najlepší odhad cca mesiac po skončení kvartálu.
 - Ročné údaje poskytujú presnejší vývoj ziskovosti. **Firmy reportujú až 30. apríla nasledujúceho roka.**
 - Rozdiely medzi **ročnými reportmi ŠUSR a daňovými priznaniami** spôsobujú odklady daňových priznaní.



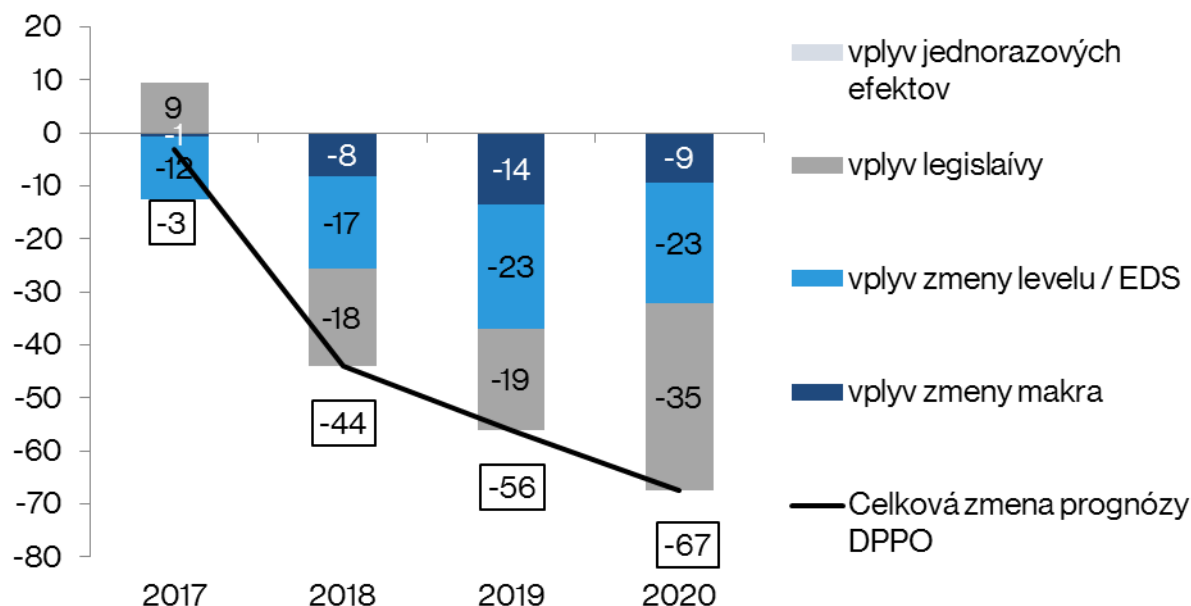
DPPO – vplyv ziskovosti na akruál 2017

- Alternatívy:
 - Aplikácia štandardnej makrozákładne: „ziskovosť“ 3,4 %, akruál 2017: **+66 mil. eur**
 - Lineárny pokles ziskovosti v súlade s poklesom očistenej daňovej povinnosti (2016 vs. 2015): „ziskovosť“ -2,7 %, akruál 2017: **-60 mil. eur**
 - kvartálne očistená ziskovosť za rok 2017: -9,4 %, akruál 2017: **-197 mil. eur**
- Pragmatický scenár:** ziskovosť 0 %, akruál 2017: **- 3 mil. eur**



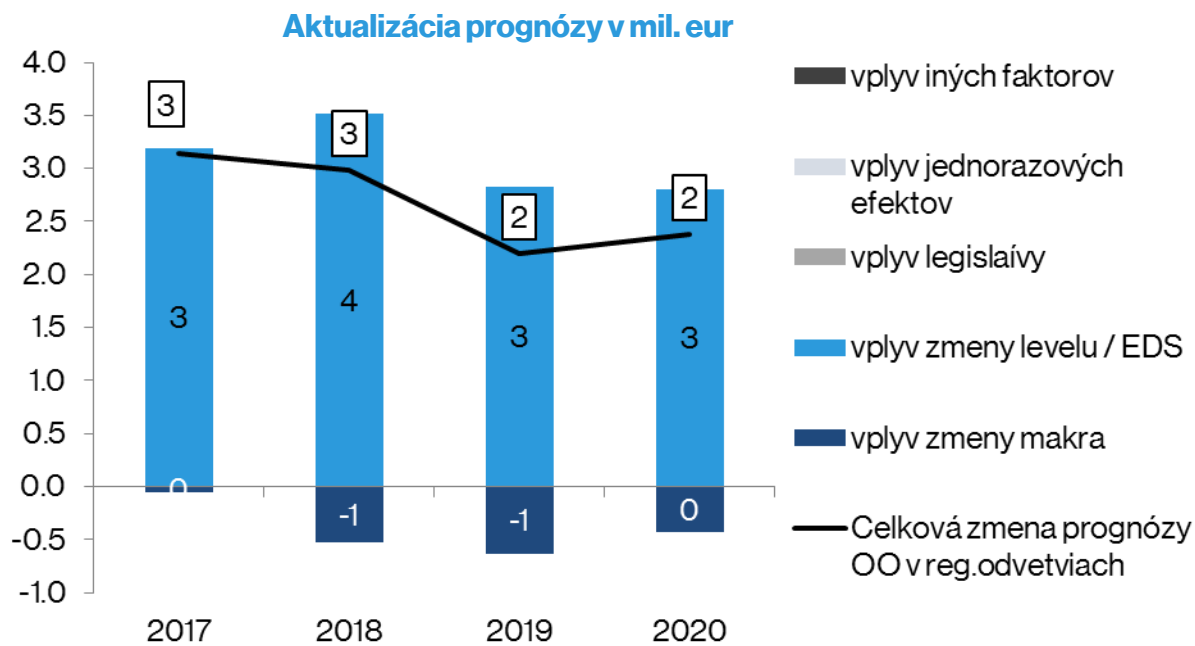
DPPO – aktualizácia prognózy (mil. eur)

- Nižšie vyrovnanie 2016 prenášame do ďalších rokov (zníženie EDS)
- V legislatíve aktualizujeme vplyv daňovej licencie kde od roku 2019 vstupuje aj oslobodenie z predaja obchodných podielov
- Od roku 2018, makro reflektuje príplatky za prácu cez víkend a v noci



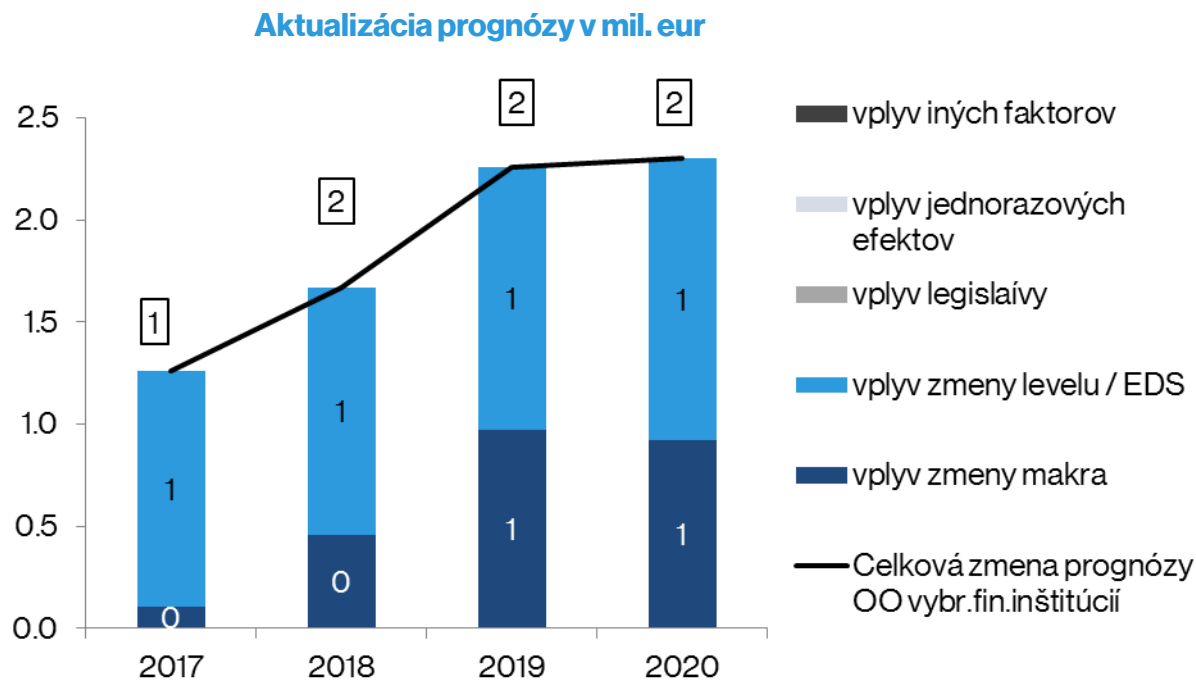
Osobitný odvod regulovaných odvetví

- **2016:**
 - vyrovnanie 2016 (+1,7 mil. eur)
- **2017:**
 - vyrovnanie 2016 x (HDP-kompensácie)/2 = +3,5 mil. eur



Osobitný odvod finančných inštitúcií

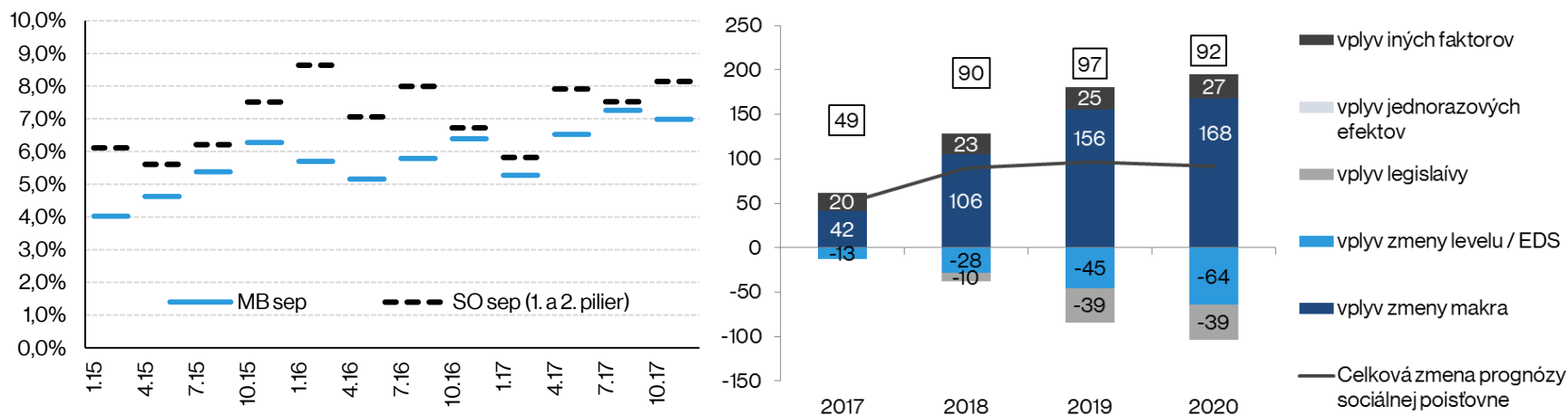
- v súlade s aktuálnou legislatívou, od roku **2021** predpokladáme **nulovú sadzbu dane**



Sociálne odvody

- SO level 2017
 - Odvody v I. pilieri išli nad rámec septembrovej prognózy, z časti na úkor II. piliera
- SO level 2018 - 2021
 - Približne jednotková elasticita vývoja MB a odvodov
 - Výrazný vplyv makra
 - Negatívny vplyv legislatívy (OOP dôchodcov, 13. a 14. plat)

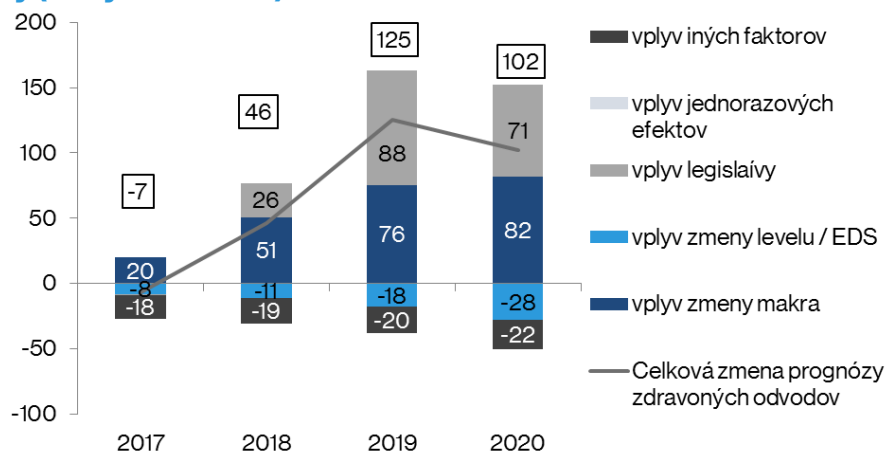
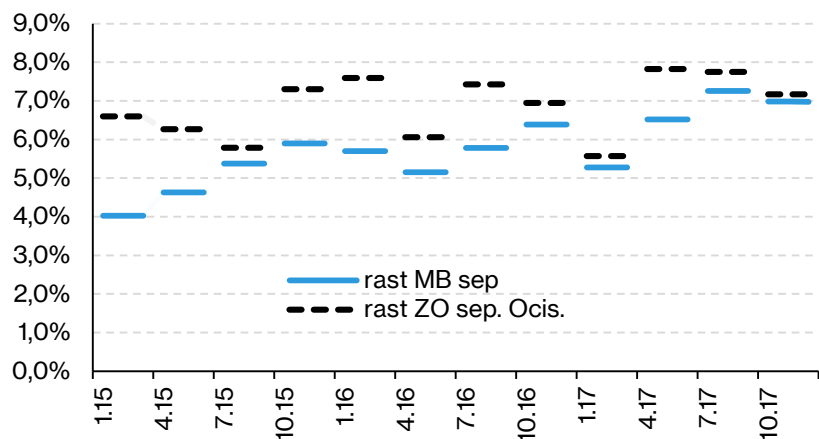
Sociálne odvody (rasty a v mil. eur)



Zdravotné odvody

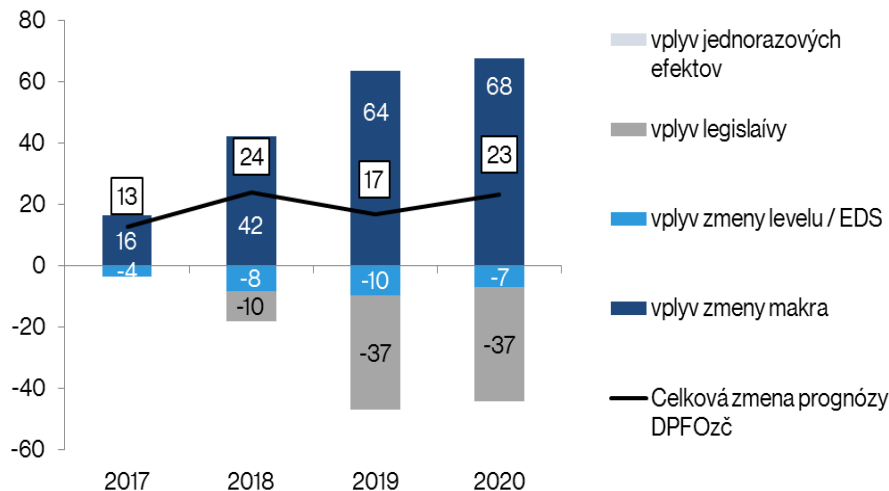
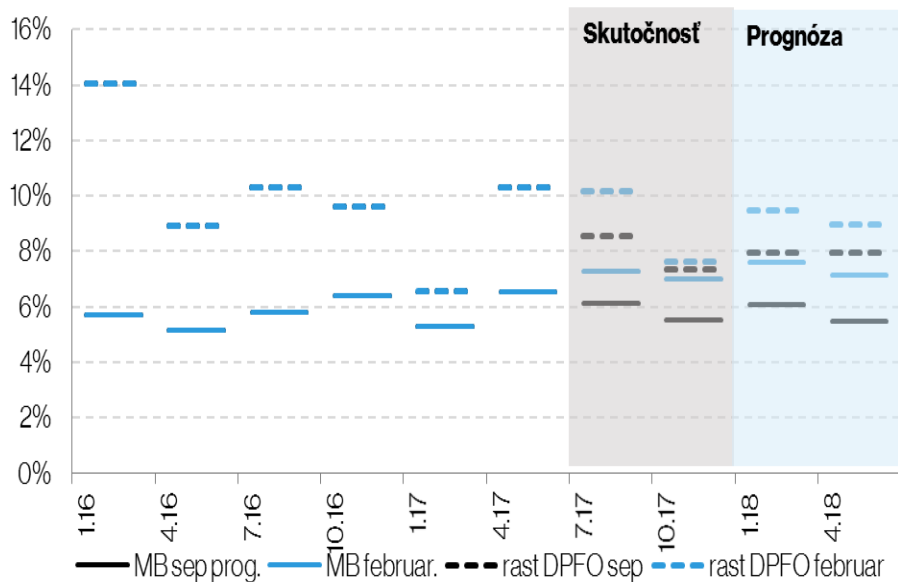
- ZO level 2017
 - znižujeme prognózu zo septembra kvôli silnejšiemu ročnému zúčtovaniu (-), EAO v súlade
- ZO level 2018 - 2021
 - Výrazný vplyv makra
 - Pozitívny vplyv legislatívy
 - Zrušenie OOP zamestnávateľa (+)
 - Aktualizácia zmeny výpočtu OOP (+)
 - 13. a 14. plat (-)

Zdravotné odvody (rasty a v mil. eur)



DPFO – závislá činnosť

DPFO zč (rasty a v mil. eur)

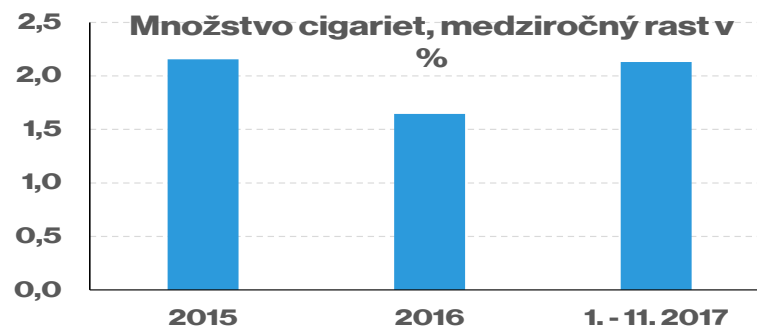


- **2017:** Pozitívny vývoj v 3. a 4. kvartáli (medziročný rast 8.7 %)
 - Rast v 4Q na úrovni makra (podobne ako ZO) - mierny pokles EDS
- **2018:** Ponechaný previs nad rastom MB (+ 1.8 %) v súlade so septembrovou prognózou
- **2019 - 2021:** Legislatívne zmeny – 13. a 14. plat



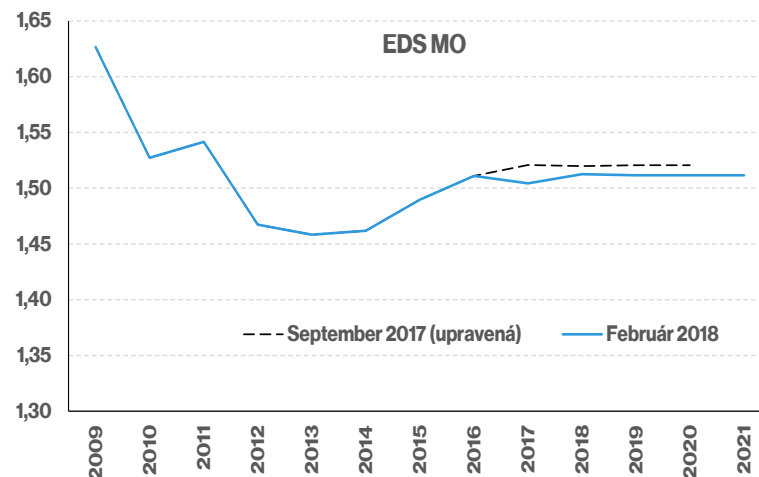
SD tabakové výrobky

- 2017
 - horšie plnenie v októbri
 - pozitívny vplyv aktualizácie odhadu spotreby domácností
 - jednorazový vplyv -2,2 mil. eur (subjekt priznal daň v decembri, zaplatil až vo februári) → pozitívny vplyv na 2018
 - bezdymové tabakové výrobky (BTV) – zatiaľ malý vplyv (-0,9 mil. eur)
 - prepočet na dávku tabaku: výnos z BTV vo výške 1 mil. eur znamená výpadok na cigaretách vo výške takmer 2 mil. eur. Net rozdiel = 0,9 mil. eur
- 2018
 - zohľadnené plnenie 2017 (-)
 - lepšie makro (+)
 - jednorazový vplyv +2,2 mil. eur
 - vplyv BTV sa nezohľadňuje
 - z dôvodu krátkeho pôsobenia na trhu

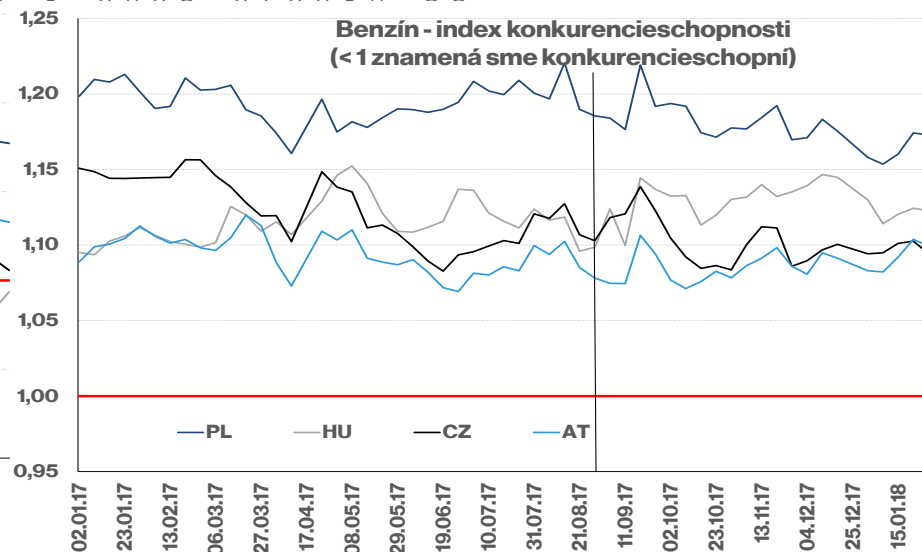
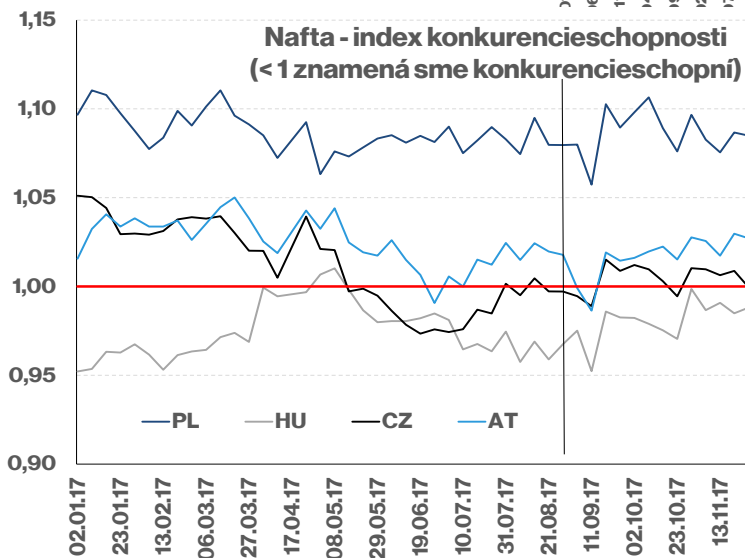
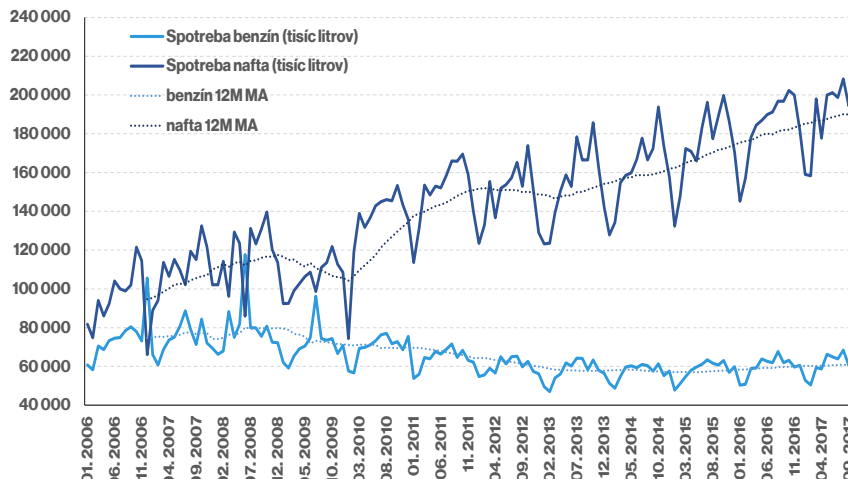


SD minerálne oleje

- 2017
 - horšie plnenie v 4.Q.
 - mierne zhoršenie cenovej konkurencieschopnosti nafty
 - pozitívny vplyv aktualizácie odhadu HDP
- 2018
 - zohľadnenie polovice výpadku 2017
 - pozitívny makro vývoj
 - aktualizácia vplyvu legislatívy (+0,8 mil. eur)
 - predstihové indikátory eurozóny rastú
- 2019 - 2021
 - EDS flat na úrovni 2018

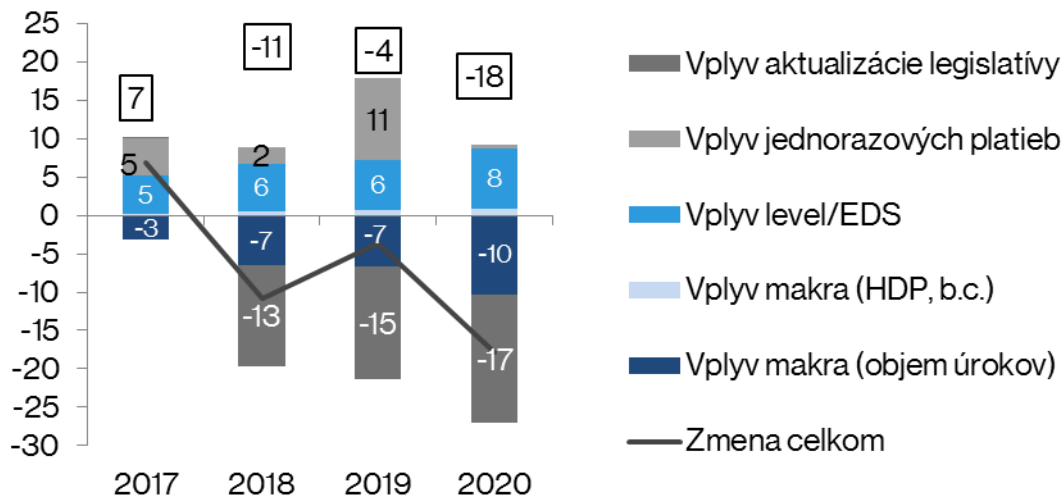


SD minerálne oleje (2)



Daň vyberaná zrážkou

- **Rok 2017** - zmena oproti septembru - **vyšší výnos o 7 mil. eur**
 - **(-)** makroekonomický vývoj – objem úrokov - mierny pokles
 - **(+)** presun platby licenčného poplatku z marca 2018 do decembra 2017 (+4 mi. Eur)
- **Prognóza na 2018 až 2020** - **pokles výnosu o 4 až 18 mil. eur**
 - **(-)** Aktualizácia príjmov z dividend
 - **(+)** Aktualizácia jednorazových vplyvov



Finálne vyhodnotenie roku 2016

Porovnanie odhadu Výboru, ktorý slúži pre prípravu RVS 2016-2018, a skutočnosti za rok 2016 (ESA2010, mil. eur)

	Odhad Výboru október 2015	Skutočnosť 2016	Rozdiel	Rozdiel (v %)
DPFO	2 555	2 679	124	4,9
Zo závislej činnosti	2 406	2 542	136	5,6
Z podnikania	149	137	-11	-7,7
DPPO	2 677	2 706	29	1,1
Zrážková daň	167	179	12	7,4
DPH	5 358	5 419	61	1,1
Spotrebné dane	2 113	2 174	61	2,9
Ostatné dane*	948	990	42	4,5
Sociálna poisťovňa	6 324	6 584	261	4,1
Zdravotné poisťovne	2 855	2 981	126	4,4
Spolu	22 995	23 713	717	3,1
% HDP (skutočnosť 2016)	28,3%	29,2%	0,9%	-

* OO vybraných fin. inštitúcií, OO z podnikania v regulovaných odvetviach, poplatky RTVS, dane z medzinárodného obchodu, miestne dane a ďalšie

Zdroj: MFSP

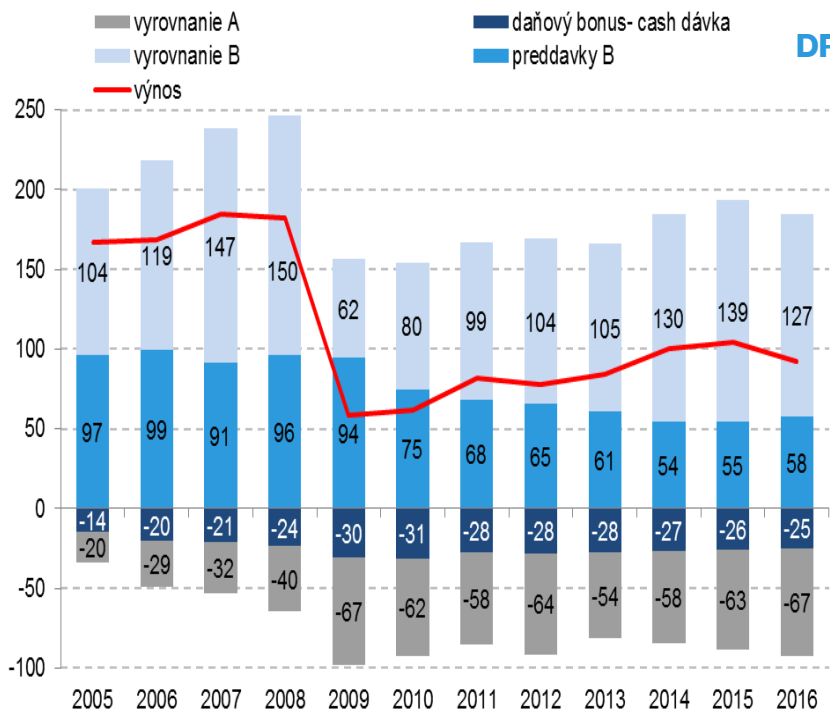
Otázky do diskusie

- Čo si myslíte o ziskovosti ako báze pre daň z príjmov právnických osôb po novej informácii zo ŠÚSR?
- Ako hodnotíte prijaté opatrenia na zvýšenie miezd (13./14.plat) v kontexte prognózy?

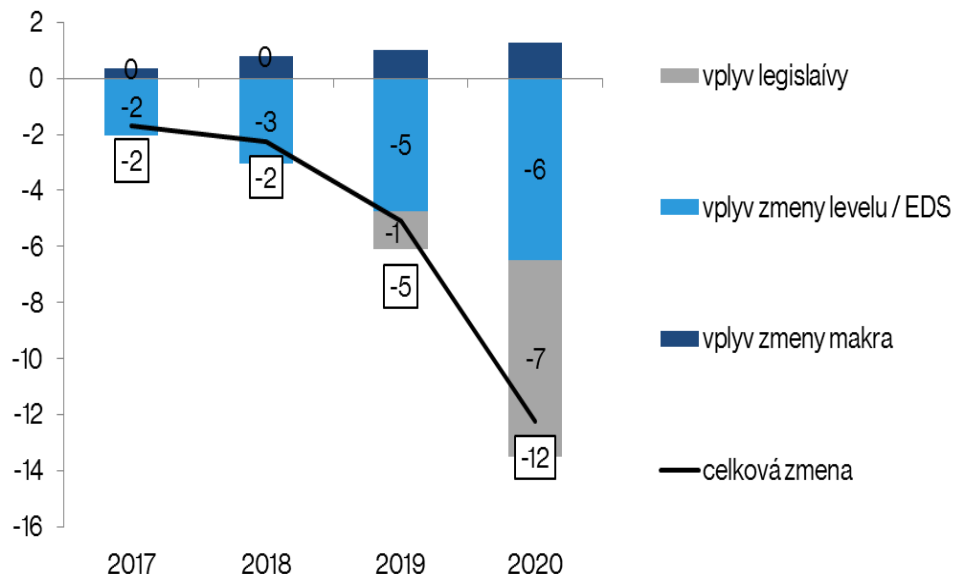


Ďakujem za pozornosť

DPFO – podnikanie



DPFO podnikanie (v mil. eur)



- **2016:** Negatívne vyrovnanie (-1.3 mil. eur) mierne znižuje očakávania na celom horizonte prognózy a spôsobuje pokles levelu
- Koniec horizontu znižuje negatívny vplyv legislatívy

