

2. december 2013

Dane lepšie o 0,5 percenta HDP kvôli výberu DPH a novej legislatíve

Prognóza daňových a odvodových príjmov verejnej správy na roky 2013 – 2016¹ (november 2013)

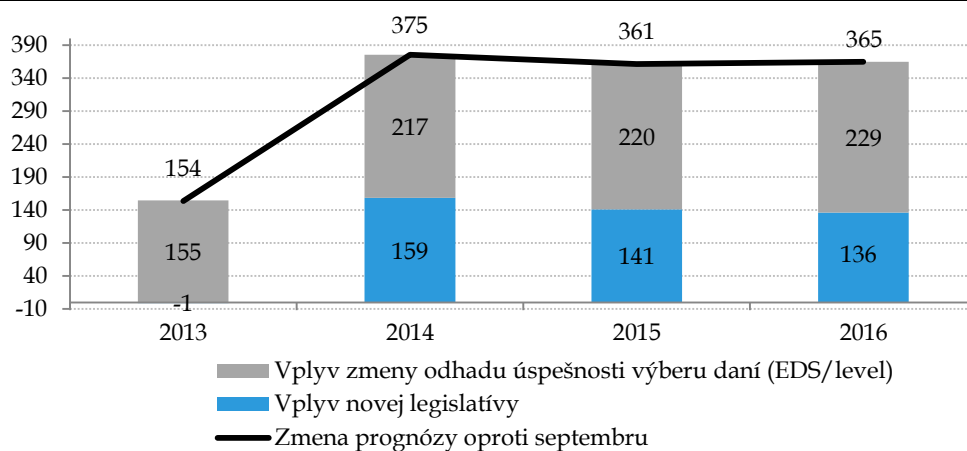
Eduard Hagara

Oproti septembrovej prognóze zvyšujeme odhad daňových a odvodových príjmov o 154 mil. eur (0,2% HDP) v roku 2013 a o viac než 350 mil. eur (0,5% HDP) v 2014-16. K vyššej prognóze prispel najmä zlepšený výber DPH a nové legislatívne opatrenia².

Vyšší odhad daňových a odvodových príjmov

Positívny vývoj vo výbere daní a odvodov od septembrovej prognózy a nové legislatívne opatrenia, prevažne avizované už vo vládnom návrhu rozpočtu verejnej správy na roky 2014 až 2016, sú hlavné faktory prispievajúce k zvýšeniu odhadu daňových a odvodových príjmov. **Odhad výberu daní a odvodov pre rok 2013 zvyšujeme o 154 mil. eur. V rokoch 2014-16, ktorých sa dotýkajú aj legislatívne zmeny, zvyšujeme prognózu daní a odvodov o 375 mil. eur, 361 mil. eur a 365 mil. eur.** Rozdiel oproti návrhu rozpočtu verejnej správy na roky 2014 až 2016 je 178 mil. eur. Aktualizácia daňových príjmov vychádza zo septembrovej prognózy makroekonomického vývoja³.

Graf 1: Zmena prognózy daní oproti septembru (v mil. eur)



zdroj: IFP

Lepší výber spôsobí zvýšenie daňových príjmov

Novú prognózu daňových príjmov ovplyvnili predovšetkým údaje o priebežnom plnení príjmov v tomto roku (vývoj v septembri a októbri). Oproti septembrovej aktualizácii sme zvýšili odhad úspešnosti výberu pri DPH a pri sociálnych a zdravotných odvodoch. Veľmi mierna opačná korekcia nastala u DPFO a daní z príjmov vyberanej zrážkou. Bez zmeny oproti septembru ostáva prognóza spotrebných daní a DPPO⁴.

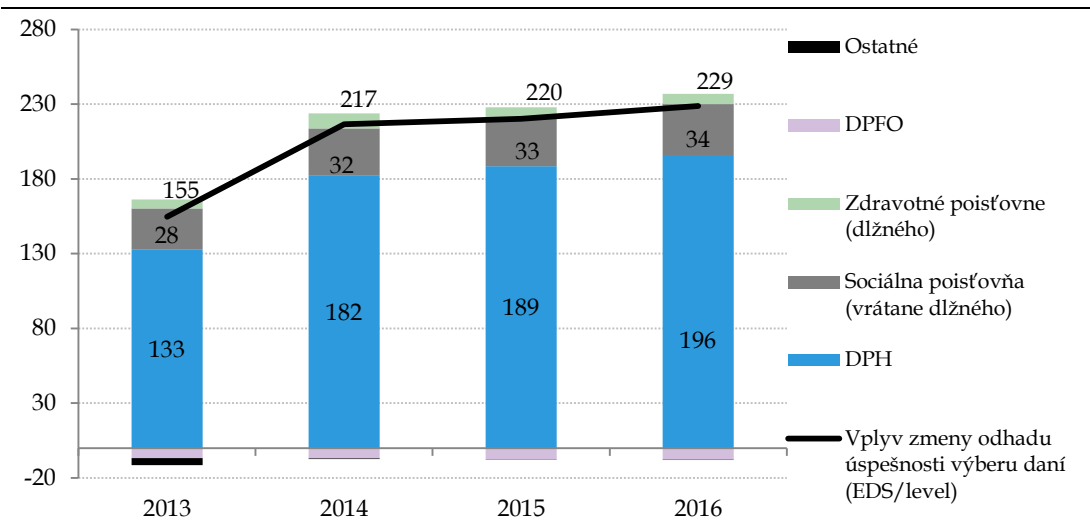
¹ Ak nie je uvedené inak, jedná sa o odhady daňových a odvodových príjmov na aktuálnej báze. Súčty sa môžu líšiť kvôli zaokrúhľovaniu.

² Novela zákona č. 595/2003 Z. z. o dani z príjmov a novela zákona č. 563/2009 Z. z. zákon o správe daní sú v súčasnosti v legislatívnom procese po schválení jednotlivými Výbormi pred II. čítaním v NR SR.

³ Hlavným dôvodom je, že oproti septembrovej makroekonomickej prognóze nie sú k dispozícii najdôležitejšie informácie o vývoji slovenskej ekonomiky. Štruktúru HDP za tretí kvartál 2013 zverejní Štatistický úrad SR na začiatku decembra. Miernu pozitívnu správou bola nová makroekonomická prognóza EK, ktorá predpokladá v budúcom roku silnejší ekonomický rast obchodných partnerov SR. Na druhej strane, zo zverejnených indikátorov môže byť pre vývoj daní v budúcom roku mierne negatívnym signálom pomalší rast cien. Nová makroekonomická prognóza bude pripravená na začiatku februára.

⁴ Nárast hotovostného výnosu spotrebnej dane z tabakových výrobkov v októbri bol jednorazového charakteru a podľa informácií IFP bude kompenzovaný horším plnením v novembri. Mierna zmena hotovostného odhadu DPPO odráža

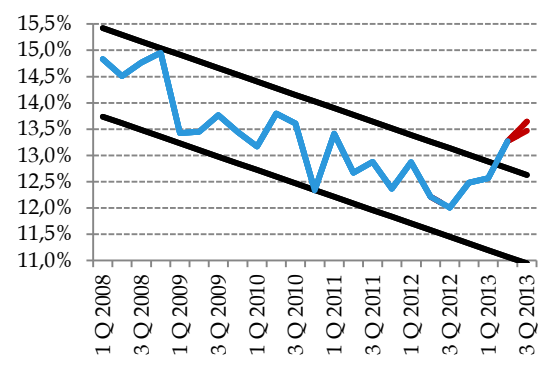
Graf 2: Vplyv odhadu úspešnosti výberu (EDS) na dane (v mil. eur)



zdroj: IFP

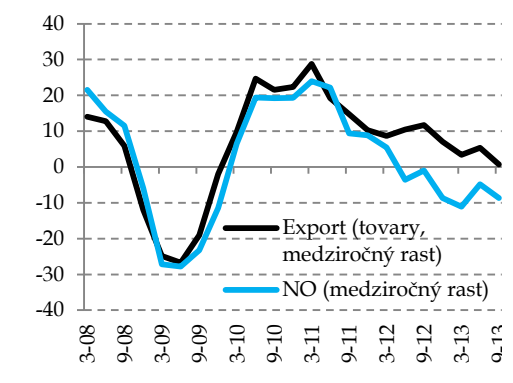
Najpozitívnejšie sa v prognóze prejavil aktuálny vývoj DPH. Pozitívny vývoj DPH pokračoval aj v treťom štvrťroku 2013, keď výnos dane medziročne vzrástol o 12,4%⁵. Zvýšenie výnosu DPH ide hlavne na vrub zlepšenej účinnosti výberu DPH⁶, ktorá rástla už štvrtý štvrťrok po sebe⁷ a v treťom kvartáli dosiahla úroveň porovnateľnú s rokom 2009.

Graf 3: Pokračuje zlepšovanie úspešnosti výberu DPH (EDS)



Zdroj: FS SR, ŠÚ SR, prepočet IFP

Graf 4: Vývoj nadmerných odpočtov zaostáva za exportom



Zdroj: FS SR, ŠÚ SR, prepočet IFP

Na výnos dane mal pozitívny vplyv rast vlastnej daňovej povinnosti aj pokles nadmerných odpočtov. Pokračuje pokles podielu nadmerných odpočtov na exporte aj na vlastnej daňovej povinnosti. Pozitívnu informáciou je, že po poklese v predchádzajúcich piatich štvrťrokoch došlo v ostatnom štvrťroku aj k medziročnému rastu očistenej vlastnej daňovej povinnosti⁸, ktorá sa vyvíjala v súlade s rastom tržieb. Aktuálny vývoj sa pozitívne premietol do odhadu výnosu dane na rok 2013 a následne aj do ďalších rokov, v ktorých predpokladáme stabilnú úroveň efektivity výberu DPH.

aktuálne hotovostné plnenie dane. Vzhľadom na to, že neboli zverejnené nové informácie o ziskovosti podnikov, táto zmena nemala žiaden vplyv na aktuálny odhad dane, no predstavuje mierne pozitívne riziko.

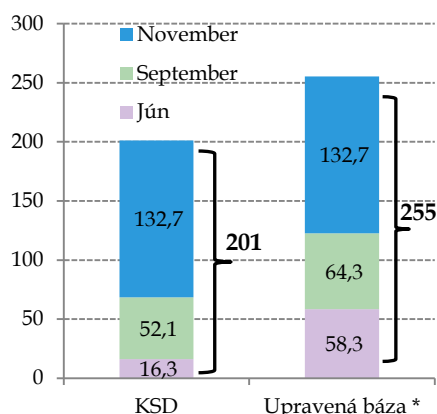
⁵ Aktuálny výnos DPH v 3. kvartáli podľa daňových priznaní

⁶ Efektivitou výberu DPH rozumieme efektívnu daňovú sadzbu (EDS) DPH.

⁷ Vzhľadom k tomu, že ešte nie sú známe finálne hodnoty ekonomických ukazovateľov za 3. štvrťrok 2013 a teda ani skutočná hodnota daňovej základne, EDS je odhadnutá v rámci intervalu 13,5% až 13,6%

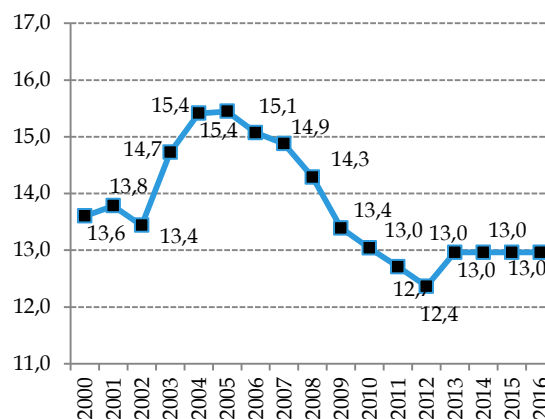
⁸ Po očistení 3. štvrťroku 2012 o DPH z PPP projektov vo výške 42,8 mil. Eur

Graf 5: Celkový vplyv EDS na odhad výnosu DPH oproti februáru (mil. eur)⁹



Zdroj: FS SR, ŠÚ SR, prepočet IFP

Graf 6: Ročná očistená EDS na upravenej báze



Zdroj: FS SR, ŠÚ SR, prepočet IFP

Priebežné plnenie sociálnych a zdravotných odvodov bolo od septembrovej prognózy naďalej pozitívne. Priaznivý aktuálny vývoj je však čiastočne korigovaný vplyvom legislatívnych zmien. V prípade zdravotných odvodov existuje neistota ohľadom výšky dodatočných príjmov z ročného zúčtovania z rozšírenia vymeriavacieho základu pre zdravotné odvody z dividend.

Hotovostné plnenie **dane z príjmu fyzických osôb** v septembri a októbri bolo v súlade s pôvodnými očakávaniami v septembrovom odhade daňových príjmov. Malé rozdiely však boli zaznamenané v rámci štruktúry výnosu tejto dane. Miernu korekciu odhadu vývoja **dane z príjmu fyzických osôb zo závislej činnosti** sme premietli aj do odhadu aktuálneho výnosu tejto dane v roku 2013 až 2016.

Naopak, v prípade **dane z príjmu fyzických osôb z podnikania** bolo zaznamenané pozitívne plnenie, ktoré sa však zatiaľ neprejaví na aktuálnom výnose dane. Dôvodom lepšieho plnenia je platenie vyšších preddavkov, než sme pôvodne očakávali. Odhadujeme, že lepšie preddavky dane vyplývajú z nadhodnotenia legislatívneho vplyvu zvýšenia hranice preddavkov od roku 2013 alebo kvôli väčšiemu počtu daňovníkov platiacich preddavky vo vyššej sadzbe dane. Odhad aktuálneho výnosu dane sme pomerne znížili o predpokladané horšie vyrovnanie dane v roku 2013 za zdaňovacie obdobie roku 2012, ktoré mierne znížilo efektívnu daňovú sadzbu pri tejto dani aj do ďalších rokov.

Legislatívne zmeny zvyšujú príjmy

V porovnaní s prognózou zo septembra 2013 došlo v dôsledku **parlamentom schválených a pripravovaných¹⁰ legislatívnych zmien k zvýšeniu prognózy daňových príjmov o 159 mil. eur (0,21% HDP) v roku 2014.** Tieto zmeny sa týkajú najmä novely zákona o dani z príjmov, novely zákona o sociálnom poistení a novely zákona o osobitnom odvode z podnikania v regulovaných odvetviach.

- Novela zákona o sociálnom poistení od novembra okrem iného zaviedla **dočasné oslobodenie od platenia odvodov pre dlhodobo nezamestnaných zamestnancov a ich zamestnávateľov.** Cieľom tejto úľavy je zvýšiť ponuku práce ťažšie zamestnateľných pracovníkov a dopyt po nich a prispieť tak k zníženiu dlhodobej nezamestnanosti. Pri očakávanej podpore 15 tisíc dlhodobo nezamestnaných odhadovaný vplyv na daňové príjmy v roku 2014 zodpovedá úrovni -5,4 mil. eur.

⁹ Upravená báza slúži pre analytické účely a okrem KSD zahŕňa aj medzispotrebu a investície vlády

¹⁰ Novela zákona č. 595/2003 Z. z. o dani z príjmov a novela zákona č. 563/2009 Z. z. zákon o správe daní sú v súčasnosti v legislatívnom procese po schválení jednotlivými Výbormi pred II. čítaním v NR SR.

- Pozitívny vplyv na daňové príjmy verejnej správy v priemernej výške 84 mil. eur v rokoch 2014 - 2016 bude mať predĺženie **osobitného odvodu z podnikania v regulovaných odvetviach**.
- Navrhovaná novela zákona o dani z príjmov, ktorá je v súčasnosti prerokovávaná v II. čítaní v NR SR, uvažuje okrem iného so zavedením daňovej licencie, znížením sadzby DPPO o 1 p. b., zmenou pravidiel pri umorovaní straty a zmenou podielu, ktorým sa obce podieľajú na výnose dane z príjmu fyzických osôb.

Tabuľka 1: Legislatívne zmeny v prognóze oproti septembru 2013 (ESA95, tis. Eur)

	2013F	2014F	2015F	2016F
Daň z príjmov fyzických osôb	-98	-1 853	-2 762	-2 887
Daň z príjmov právnických osôb	197	69 244	51 182	41 386
Daň z príjmov vyberaná zrážkou	0	1 292	1 290	1 287
Daň z pridanej hodnoty	0	0	0	0
Spotrebné dane	0	0	0	0
Ostatné dane	0	73 881	73 979	73 988
Sociálne a zdravotné odvody	-1 141	-12 243	-16 172	-16 658
Sociálna poisťovňa (EAO + dlžné)	-790	-8 608	-11 331	-11 671
Zdravotné poisťovne (EAO + dlžné)	-351	-3 635	-4 841	-4 987
Spolu	-1 043	158 627	140 932	136 006
Spolu % HDP	0,00	0,21	0,18	0,16

Zdroj: IFP

Vplyv legislatívnych zmien podľa jednotlivých opatrení je možné nájsť v prílohe tohto komentára.

Prognóza je podľa výboru realistická

Prognóza daňových a odvodových príjmov bola prerokovaná na zasadnutí **Výboru pre daňové prognózy 27. novembra 2013, pričom zúčastnení členovia (NBS, Infostat, SLSP, Tatrabanka a Unicredit¹¹) pokladali prognózu za realistickú**. Ďalšiu makroekonomickú a následne aj daňovú prognózu pripravíme v súlade s ústavným zákonom o rozpočtovej zodpovednosti najneskôr vo februári 2014.

Viac o daňových prognózach, ako aj podkladové materiály k nim, je možné nájsť na **stránke IFP** v časti Ekonomické prognózy ⇨ **daňové prognózy**.

Materiál prezentuje názory autorov a Inštitútu finančnej politiky, ktoré nemusia nevyhnutne odzrkadľovať oficiálne názory Ministerstva financií SR. Cieľom publikovania komentárov Inštitútu finančnej politiky (IFP) je podnecovať a zlepšovať odbornú a verejnú diskusiu na aktuálne ekonomické témy. Citácie textu by sa preto mali odkazovať na IFP (a nie MF SR), ako autora týchto názorov.

¹¹ Riadnymi členmi výboru sú okrem MF SR aj NBS, Infostat, ČSOB, SLSP, Tatrabanka a Unicredit. ČSOB aktuálnu prognózu nehodnotila.

Tabuľka 2: Aktuálna prognóza IFP a porovnanie s rozpočtom VS na roky 2013 - 2015 a prognózou zo septembra 2013 (mil. eur, ESA95)

Ukazovateľ	Rozpočet VS na roky 2013 - 2015					Prognóza IFP (september 2013)						Aktuálna prognóza (november 2013)						Rozdiel oproti RVS 2013 - 2015					Rozdiel oproti prognóze zo septembra 2013					
	2011	2012	2013	2014	2015	2011	2012	2013	2014	2015	2016	2011	2012	2013	2014	2015	2016	2011	2012	2013	2014	2015	2011	2012	2013	2014	2015	2016
Daňové príjmy VS spolu	10 973	10 946	11 688	12 184	12 817	10 970	10 928	11 218	11 292	11 463	11 933	10 970	10 926	11 339	11 638	11 801	12 273	-4	-20	-349	-546	-1 015	0	-2	121	346	338	341
Dane z príjmov, ziskov a kapitálového majetku	3 533	3 732	4 201	4 527	4 888	3 533	3 704	3 861	3 972	4 189	4 452	3 533	3 703	3 850	4 034	4 232	4 484	1	-29	-351	-493	-657	0	-1	-11	62	42	32
Daň z príjmov fyzických osôb	1 730	1 863	1 977	2 110	2 267	1 731	1 865	1 911	1 976	2 080	2 189	1 731	1 864	1 904	1 967	2 070	2 178	0	1	-74	-143	-197	0	-1	-7	-9	-10	-11
DPFO zo závislej činnosti	1 641	1 762	1 848	1 979	2 127	1 641	1 781	1 803	1 869	1 967	2 071	1 641	1 781	1 797	1 861	1 958	2 062	0	19	-50	-119	-169	0	0	-5	-8	-9	-9
DPFO z podnikania	89	102	130	131	139	89	84	108	107	113	118	89	83	106	106	111	116	0	-19	-23	-25	-28	0	-1	-1	-1	-2	-2
Daň z príjmov právnických osôb	1 659	1 703	2 039	2 223	2 388	1 660	1 672	1 767	1 844	1 938	2 037	1 660	1 672	1 767	1 913	1 989	2 078	1	-31	-272	-310	-399	0	0	0	69	51	41
Daň z príjmov vyberaná zrážkou	143	166	185	194	234	143	167	183	153	172	226	143	167	179	154	173	228	0	1	-5	-40	-60	0	0	-4	1	1	1
Dane na tovary a služby	6 709	6 310	6 449	6 692	7 039	6 709	6 301	6 324	6 409	6 389	6 572	6 709	6 301	6 456	6 591	6 577	6 768	0	-9	8	-101	-461	0	0	133	182	189	196
Daň z pridanej hodnoty	4 711	4 330	4 421	4 604	4 879	4 711	4 328	4 383	4 465	4 433	4 606	4 711	4 328	4 515	4 647	4 622	4 802	0	-2	95	43	-258	0	0	133	182	189	196
Spotrebné dane	1 998	1 980	2 028	2 088	2 159	1 998	1 973	1 941	1 944	1 956	1 967	1 998	1 973	1 941	1 944	1 956	1 967	0	-7	-87	-144	-204	0	0	0	0	0	0
Z minerálnych olejov	1 071	1 047	1 078	1 124	1 172	1 071	1 036	1 032	1 030	1 035	1 040	1 071	1 036	1 032	1 030	1 035	1 040	0	-11	-46	-93	-138	0	0	0	0	0	0
Z liehu	205	202	204	212	221	205	195	194	195	198	200	205	195	194	195	198	200	0	-7	-10	-17	-23	0	0	0	0	0	0
Z piva	57	55	55	57	59	58	56	56	56	57	58	58	56	56	56	57	58	0	1	1	-1	-3	0	0	0	0	0	0
Z vína	4	4	4	4	5	4	4	4	4	4	4	4	4	4	4	4	4	0	0	0	0	0	0	0	0	0	0	0
Z tabaku a tabakových výrobkov	623	630	645	648	658	623	640	614	617	621	623	623	640	614	617	621	623	0	11	-31	-31	-37	0	0	0	0	0	0
Z elektrickej energie	16	18	18	18	19	16	17	17	17	17	17	16	17	17	17	17	17	0	-1	-1	-2	-2	0	0	0	0	0	0
Zo zemného plynu	21	23	23	24	24	21	23	23	23	24	24	21	23	23	23	24	24	0	1	0	0	0	0	0	0	0	0	0
Z uhlia	1	1	1	1	1	1	1	1	1	1	1	1	1	1	1	1	1	0	0	0	0	0	0	0	0	0	0	0
Dane z medzinárodného obchodu a transakcií	39	31	47	48	49	39	31	27	28	28	23	39	31	27	28	28	23	0	0	-20	-21	-21	0	0	0	0	0	0
Miestne dane	569	591	613	638	663	573	609	631	650	672	694	573	609	631	650	672	694	4	18	18	13	8	0	-1	0	0	0	0
Ostatné dane	124	282	378	279	178	115	282	375	233	185	192	115	282	375	335	293	304	-9	1	-4	57	115	0	0	-1	102	107	113
FSZP spolu	6 978	7 256	8 400	8 608	9 079	6 978	7 275	8 294	8 307	8 646	8 997	6 978	7 275	8 327	8 337	8 669	9 021	0	19	-73	-271	-410	0	0	32	30	23	24
Sociálna poisťovňa (EAO + dlžné)	4 593	4 832	5 738	5 785	6 090	4 593	4 849	5 678	5 592	5 810	6 040	4 593	4 849	5 705	5 616	5 832	6 062	0	17	-33	-170	-258	0	0	27	23	22	23
Zdravotné poisťovne (EAO + dlžné)	2 385	2 424	2 661	2 823	2 989	2 385	2 426	2 616	2 715	2 835	2 957	2 385	2 426	2 622	2 721	2 837	2 959	0	2	-40	-102	-152	0	0	6	6	2	2
Daňové príjmy a príjmy FSZP spolu	17 951	18 202	20 088	20 792	21 896	17 947	18 203	19 512	19 599	20 109	20 929	17 947	18 201	19 666	19 974	20 470	21 294	-4	-1	-422	-817	-1 426	0	-2	154	375	361	365
SANKCIE	38	43	31	30	30	38	33	34	34	34	34	38	33	38	38	38	38	0	-9	8	7	7	0	1	4	3	3	3
Daňové príjmy a príjmy FSZP vrátane sankcií	17 990	18 244	20 119	20 822	21 926	17 986	18 236	19 547	19 634	20 143	20 964	17 986	18 234	19 704	20 012	20 508	21 332	-4	-10	-414	-810	-1 418	0	-2	157	378	364	368
% HDP	26,0	25,5	27,1	26,6	26,4	26,0	25,5	26,8	25,9	25,3	25,1	26,0	25,5	27,0	26,4	25,8	25,5	0,0	0,0	-0,6	-1,1	-1,8	0,0	0,0	0,2	0,5	0,5	0,4
Daňové príjmy ŠR	8 759	8 477	9 024	9 459	10 032	8 752	8 440	8 573	8 710	8 823	9 164	8 752	8 438	8 698	8 929	9 059	9 405	-8	-38	-326	-530	-973	0	-1	125	219	236	241
Štátne finančné aktíva	0	208	303	203	102	0	208	302	161	114	121	0	208	301	263	221	233	0	1	-2	60	119	0	0	-1	102	107	113
Daňové príjmy obcí	1 616	1 654	1 731	1 853	1 976	1 616	1 673	1 718	1 779	1 860	1 952	1 616	1 673	1 716	1 806	1 856	1 943	0	19	-15	-48	-120	0	0	-2	26	-4	-10
Daňové príjmy VÚC	523	533	555	594	632	527	533	552	570	595	625	527	532	551	568	594	622	4	-1	-4	-25	-38	0	-1	-1	-2	-1	-3
Daňové príjmy Rozhlasu a televízie Slovenska (RRTV)	74	73	74	74	74	74	72	72	71	70	70	74	72	72	71	70	70	0	0	-2	-3	-4	0	0	0	0	0	0
Environmentálny fond	1	1	1	1	1	1	1	1	1	1	1	1	1	1	1	1	1	0	0	0	0	0	0	0	0	0	0	0
Výdavky na verejnoprospesný účel	42	45	46	53	48	42	45	46	50	44	47	42	45	47	49	45	47	0	0	0	-3	-3	0	0	0	0	1	0
z toho FO	17	19	20	21	23	17	19	21	22	23	25	17	19	21	22	23	24	0	0	1	1	0	0	0	0	0	0	0
PO	25	26	26	32	25	25	26	25	28	21	22	25	26	26	28	22	23	0	0	-1	-4	-3	0	0	0	0	1	1

Tabuľka 3: Rozdiel aktuálnej prognózy daňových príjmov oproti prognóze zo septembra 2013 (ESA95, tis. Eur)

	2012	2013	2014	2015	2016	2013	2014	2015	2016	2013	2014	2015	2016
	SPOLU					z toho vplyv LEVEL/EDS				z toho vplyv NOVEJ LEGISLATÍVY			
Daň z príjmov fyzických osôb	-1 436	-6 886	-8 912	-10 210	-10 727	-6 788	-7 059	-7 448	-7 840	-98	-1 853	-2 762	-2 887
Daň z príjmov právnických osôb	0	197	69 243	51 182	41 386	0	0	0	0	197	69 244	51 182	41 386
Daň z príjmov vyberaná zrážkou	0	-4 000	1 292	1 290	1 287	-4 000	0	0	0	0	1 292	1 290	1 287
Daň z pridanej hodnoty	0	132 707	182 019	188 566	195 927	132 707	182 019	188 566	195 927	0	0	0	0
Spotrebné dane	0	0	0	0	0	0	0	0	0	0	0	0	0
Z minerálnych olejov	0	0	0	0	0	0	0	0	0	0	0	0	0
Z tabaku a tabakových výrobkov	0	0	0	0	0	0	0	0	0	0	0	0	0
Ostatné dane (vr. dane z emisných kvôt)	-737	-694	101 938	107 218	112 690	-694	-250	-177	-187	0	102 188	107 395	112 877
Daňové príjmy VS	-2 173	121 324	345 580	338 046	340 563	121 225	174 710	180 942	187 900	99	170 870	157 104	152 664
Sociálna poisťovňa (EAO + dlžné)	0	26 749	23 106	21 577	22 525	27 539	31 714	32 908	34 196	-790	-8 608	-11 331	-11 671
Zdravotné poisťovne (EAO + dlžné)	0	5 662	6 443	1 595	1 714	6 013	10 078	6 436	6 701	-351	-3 635	-4 841	-4 987
FSZP spolu	0	32 411	29 549	23 172	24 239	33 552	41 792	39 344	40 897	-1 141	-12 243	-16 172	-16 658
Daňové príjmy a príjmy FSZP spolu	-2 173	153 735	375 129	361 218	364 802	154 778	216 502	220 286	228 797	-1 043	158 627	140 932	136 006

* Makroekonomická základňa sa skladá z podielu konečnej spotreby domácností (KSD), THFK a medzispotreby verejnej správy

Tabuľka 4: Legislatívne zmeny v prognóze oproti septembru 2013 (ESA95, tis. Eur)

	2013F	2014F	2015F	2016F	Stav	Ovplyvnené dane
Odvodová úľava pre dlhodobo nezamestnaných	-1 043	-5 351	-8 909	-9 313	schválené	SP, ZP, DPFO, DPPO
Predĺženie osobitného odvodu v regulovaných odvetviach	0	79 707	83 768	88 044	II. čítanie NR SR	Osobitný odvod, DPPO
Zavedenie daňovej licencie	0	112 041	108 150	104 596	II. čítanie NR SR	DPPO
Zníženie sadzby DPPO o 1 p. b.	0	-56 448	-60 000	-63 397	II. čítanie NR SR	DPPO
Zmena podielu obcí na DPFO (z 65,4% na 67%)	0	0	0	0	II. čítanie NR SR	DPFO - ŠR vs. DPFO - obce
Novela 595/2003 - zmena zdaňovania motorového vozidla	0	-7 809	-7 809	-7 809	II. čítanie NR SR	SP, ZP, DPFO
Novela 595/2003 - oslobodenie výhier do 350 Eur/rok	0	-759	-767	-775	II. čítanie NR SR	SP, ZP, DPFO, zrážka
Novela 595/2003 - jednotenie spodnej hranice preddavkov	0	0	0	0	II. čítanie NR SR	DPPO
Novela 595/2003 - zvýšenie minimálnej sumy dane na úhradu	0	-5	-10	-10	II. čítanie NR SR	DPFO, DPPO
Novela 595/2003 - zmeny v umorovaní straty	0	37 163	26 430	24 604	II. čítanie NR SR	DPFOpod, DPPO
Novela 595/2003 - zmeny v zdaňovaní dlhopisov	0	300	300	300	II. čítanie NR SR	DPFO, zrážka
Novela 461/2003 - drobné zmeny	0	-211	-221	-233	schválené	SP
Spolu	-1 043	158 627	140 932	136 006	-	-
Spolu % HDP	0,00	0,21	0,18	0,16	-	-

Zdroj: IFP