

Obsah

1.	Správa o hospodárení kapitoly.....	4
1.1.	Súhrnná charakteristika kapitoly a jej hospodárenia v roku 2021.....	4
1.1.1.	<i>Charakteristika činnosti kapitoly</i>	4
1.1.2.	<i>Výsledok rozpočtového hospodárenia kapitoly</i>	4
1.1.3.	<i>Zhodnotenie plnenia záväzných ukazovateľov rozpočtu kapitoly</i>	5
1.2.	Príjmy kapitoly	6
1.2.1.	<i>Príjmy kapitoly podľa ekonomickej klasifikácie</i>	7
1.2.2.	<i>Prostriedky prijaté z rozpočtu EÚ a iné prostriedky zo zahraničia poskytnuté SR na základe medzinárodných zmlúv uzavretých medzi SR a inými štátmi</i>	17
1.2.3.	<i>Úpravy schváleného rozpočtu príjmov v priebehu roka</i>	17
1.3.	Výdavky kapitoly.....	18
1.3.1.	<i>Výdavky kapitoly podľa ekonomickej klasifikácie</i>	31
1.3.2.	<i>Výdavky kapitoly podľa funkčnej klasifikácie</i>	31
1.3.3.	<i>Výdavky kapitoly hradené z európskych prostriedkov a spolufinancovania</i>	31
1.3.4.	<i>Úpravy schváleného rozpočtu výdavkov v priebehu roka</i>	32
1.4.	Finančné operácie.....	32
1.4.1.	<i>Príjmové finančné operácie</i>	32
1.4.2.	<i>Výdavkové finančné operácie</i>	33
1.5.	Príjmy, výdavky a finančné operácie súvisiace s opatreniami prijatými na zmiernenie negatívnych následkov nebezpečnej nákazlivej ľudskej choroby COVID-19 opatreniami prijatými na zabránenie jej šíreniu.....	33
1.6.	Zhodnotenie zamestnanosti	34
1.7.	Príspevkové organizácie v pôsobnosti kapitoly	37
2.	Tabuľková časť	
3.	Prílohy	

ZOZNAM TABULIEK

Tabuľka č. 1 - Rozpočtové hospodárenie kapitoly.....	4
Tabuľka č. 2 - Prehľad čerpania výdavkov kapitoly podľa organizácií.....	6
Tabuľka č. 3 - Plnenie príjmov kapitoly podľa organizácií	6
Tabuľka č. 4 - Súhrnný prehľad o plnení daňových príjmov ŠR.....	7
Tabuľka č. 5 - Prehľad o skutočných výnosoch dane z príjmov fyzických osôb a jej rozdelenie medzi štátny rozpočet a územné samosprávy	8
Tabuľka č. 6 - Prevod podielu dane z príjmov FO a PO.....	10
Tabuľka č. 7 - Výnos z hľadiska jednotlivých druhov spotrebných daní	10
Tabuľka č. 8 - Prehľad o výnosoch jednotlivých daní z medzinárodného obchodu a transakcií	12
Tabuľka č. 9 - Prehľad plnenia nedaňových príjmov.....	12
Tabuľka č. 10 - Prehľad príjmov z administratívnych a iných poplatkov	13
Tabuľka č. 11 - Rozpočet a skutočný výnos jednotlivých druhov administratívnych poplatkov	13
Tabuľka č. 12 - Rozpočet a plnenie príjmov z úrokov z tuzemských úverov, pôžičiek, návratných finančných výpomocí, vkladov a ážio	14
Tabuľka č. 13 - Plnenie príjmov podľa jednotlivých subjektov.....	15
Tabuľka č. 14 - Štruktúra a plnenie iných nedaňových príjmov	15
Tabuľka č. 15 - Rozpočet a plnenie grantov a transferov	17
Tabuľka č. 16 - Štruktúra výdavkov kapitoly VPS	18
Tabuľka č. 17 - Prehľad odvodov a príspevkov SR do všeobecného rozpočtu EÚ za rok 2021	19
Tabuľka č. 18 - Prehľad výdavkov ŠD.....	21
Tabuľka č. 19 - Prehľad príjmov a výdavkov na saldo účte ŠD	21
Tabuľka č. 20 - Uvoľnenie výdavkov súvisiacich s novelou 2021	29
Tabuľka č. 21 - Prehľad príjmových finančných operácií	32
Tabuľka č. 22 - Prehľad výdavkových finančných operácií	33
Tabuľka č. 23 - Uvoľnenie výdavkov na pandémiu ochorenia COVID-19.....	34
Tabuľka č. 24 - Počet zamestnancov rozpočtových organizácií kapitoly VPS.....	35
Tabuľka č. 25 - Mzdové výdavky rozpočtových organizácií kapitoly VPS	35

ZOZNAM GRAFOV

Graf č. 1 - Porovnanie skutočného vývoja DPPO oproti rozpočtu podľa zložiek	9
Graf č. 2 - Uvoľnenie výdavkov na vybrané investície kapitol	25
Graf č. 3 - Uvoľnenie výdavkov na pandémiu ochorenia COVID-19	34

1. Správa o hospodárení kapitoly

1.1. Súhrnná charakteristika kapitoly a jej hospodárenia v roku 2021

1.1.1. Charakteristika činnosti kapitoly

Podľa § 9 ods. 3 zákona č. 523/2004 Z. z. kapitolu VPS spravuje MF SR. Rozpočet kapitoly VPS tvoria príjmy štátneho rozpočtu vrátane daňových príjmov a príjmov spojených so správou štátneho dlhu a výdavky štátneho rozpočtu vrátane výdavkov spojených so správou štátneho dlhu a výdavkov, ktoré nesúvisia s príjmami a výdavkami ostatných kapitol.

V rámci kapitoly VPS sú rozpočtované aj príjmy a výdavky na činnosť:

- Kancelárie verejného ochrancu práv;
- Rady pre vysielanie a retransmisiiu;
- Úradu na ochranu osobných údajov SR;
- Úradu na ochranu oznamovateľov protispoločenskej činnosti.

Súčasťou rozpočtu kapitoly VPS sú transfery na činnosť:

- Ústavu pamäti národa;
- Slovenského národného strediska pre ľudské práva;
- Úradu komisára pre deti;
- Úradu komisára pre osoby so zdravotným postihnutím.

1.1.2. Výsledok rozpočtového hospodárenia kapitoly

Rozpočtové hospodárenie kapitoly za oblasť príjmov a výdavkov je podrobne spracované v častiach 1.2. a 1.3.

Tabuľka č. 1 - Rozpočtové hospodárenie kapitoly

	Schválený rozpočet na rok 2021	Upravený rozpočet na rok 2021	Skutočnosť za rok 2021	% plnenia
1	2	3	4	5=4/3*100
Príjmy spolu	13 012 338 769	12 682 338 769	14 499 831 344	114,3
z toho: prijaté z rozpočtu EÚ	330 000 000	0	4 282 703	x
Výdavky spolu:	10 485 695 704	4 308 306 780	2 944 673 676	68,4
z toho: kryté prostriedkami EÚ	0	0	0	X
Saldo príjmov a výdavkov	2 526 643 065	8 374 031 989	11 555 157 668	1378,0
z toho: z prostriedkov EÚ	330 000 000	0	4 282 703	x

Zdroj: MF SR

(v eurách)

1.1.3. Zhodnotenie plnenia záväzných ukazovateľov rozpočtu kapitoly

Rozpočet kapitoly VPS na rok 2021 bol pripravovaný v náročných podmienkach spôsobených pandémiou ochorenia COVID-19. S nástupom pandémie ochorenia COVID-19 sa súčasťou cieľov rozpočtovej politiky stalo zabezpečenie krytia opatrení na boj proti pandémie ochorenia COVID-19 a jej negatívne vplyvy na ekonomiku a sociálnu situáciu občanov.

Súčasťou štátneho rozpočtu boli na strane príjmov ako aj výdavkov tituly vyplývajúce z legislatívnych zmien a z prijatých opatrení a zámerov vlády SR. Legislatívne zmeny a priority prijaté vládou SR sa odzrkadlili najmä na strane výdavkov rozpočtu verejnej správy.

Pri rozpočtovaní kapitálových výdavkov sa uplatnilo pravidlo tzv. „nulového štartovacieho rozpočtu“, pri ktorom investície a projekty investičného charakteru nad 1 000 tis. eur prechádzajú ekonomickým hodnotením MF SR a do rozpočtu sú zaradené po zohľadnení rozpočtových možností a po preukázaní pripravenosti a ekonomickej návratnosti.

V nadväznosti na pandémiu ochorenia COVID-19 bola v rámci rozpočtu verejnej správy vytvorená Rezerva na negatívne vplyvy pandémie ochorenia COVID-19 v sume 1 041 000 tis. eur s cieľom zabezpečenia finančného krytia opatrení prijímaných vládou SR na zamedzenie, respektíve zmiernenie jej negatívnych vplyvov.

V dôsledku pretrvávajúceho nepriaznivého vývoja situácie na území SR v súvislosti s pandémiou ochorenia COVID-19 a najmä s cieľom zabezpečenia finančného krytia opatrení zameraných na zmiernenie jej negatívnych následkov bol schválený zákon č. 231/2021 Z. z., ktorým sa mení a dopĺňa zákon č. 425/2020 Z. z. o štátnom rozpočte na rok 2021. V nadväznosti na uvedené sa celkové výdavky kapitoly VPS zvýšili z pôvodne rozpočtovanej sumy 6 746 507 tis. eur na sumu 10 485 696 tis. eur.

Z dôvodu zabezpečenia efektívnosti a účelnosti výdavkov boli prostriedky alokované v kapitole VPS na výdavkovom titule „Výdavky súvisiace s novelou 2021“ do dvoch skupín:

A. Výdavky priamo súvisiace s pandémiou ochorenia COVID-19 v sume 2 699 438 tis. eur, ktoré boli zahrnuté do Rezervy na negatívne vplyvy pandémie ochorenia COVID-19 a sú detailne prezentované v časti 1.5. a v Prílohe č. 4.

B. Výdavky na zabezpečenie v rozpočte nekrytých titulov v sume 1 039 751 tis. eur zahŕňali prostriedky na vytvorenie priestoru na čerpanie výdavkov z Plánu obnovy a odolnosti SR a prostriedky pre kapitoly v rozpočte finančne nezabezpečených titulov. Prehľad o uvoľnených výdavkoch je prezentovaný v časti 1.3.

V rozpočte kapitoly VPS boli schválené štyri programy a medzirezortný podprogram:

- 06Q - Ochrana základných práv a slobôd
- 08H - Dlhová služba
- 0A0 - Ochrana osobných údajov
- 0GH - Ochrana oznamovateľov protispoločenskej činnosti
- 0EK0W - Informačné technológie financované zo štátneho rozpočtu

Monitorovacia správa programovej štruktúry kapitoly k 31. 12. 2021 tvorí Prílohu č. 3.

Tabuľka č. 2 - Prehľad čerpania výdavkov kapitoly podľa organizácií

VÝDAVKY	Skutočnosť za rok 2020	Schválený rozpočet na rok 2021	Upravený rozpočet na rok 2021	Skutočnosť za rok 2021	Rozdiel	% plnenia	Index 2021/20
	1	2	3	4	5=4-1	6=4/3*100	7=4/1
Spolu	4 677 509 971	10 485 695 704	4 308 306 780	2 944 673 676	-1 732 836 295	68,4	0,6
v tom:							
Všeobecná pokladničná správa	3 875 044 448	9 368 344 505	3 190 309 651	2 281 689 742	-1 593 354 706	71,5	0,6
Štátny dlh	796 973 092	1 112 350 414	1 112 350 414	657 488 299	-139 484 793	59,1	0,8
Rada pre vysielanie a retransmisiu	1 673 949	1 544 378	1 546 801	1 544 733	-129 216	99,9	0,9
Kancelária verejného ochrancu práv	1 856 540	1 728 868	1 797 301	1 727 215	-129 325	96,1	0,9
Úrad na ochranu osobných údajov SR	1 961 942	1 727 539	1 738 044	1 737 944	-223 998	100,0	0,9
Úrad na ochranu oznamovateľov protispoločenskej činnosti	0	0	564 569	485 743	485 743	86,0	0,0

Zdroj:MF SR

(v eurách)

1.2. Príjmy kapitoly

Príjmy kapitoly na rok 2021 sa rozpočtovali v sume 13 012 339 tis. eur, z toho daňové príjmy v sume 11 798 851 tis. eur, nedaňové príjmy v sume 883 488 tis. eur, granty a transfery v sume 330 000 tis. eur.

Tabuľka č. 3 - Plnenie príjmov kapitoly podľa organizácií

PRÍJMY	Skutočnosť za rok 2020	Schválený rozpočet na rok 2021	Upravený rozpočet na rok 2021	Skutočnosť za rok 2021	Rozdiel	% plnenia	Index 2021/20
	1	2	3	4	5=4-1	6=4/3*100	7=4/1
S p o l u	12 786 014 856	13 012 338 769	12 682 338 769	14 499 831 344	1 713 816 488	114,3	1,1
v tom:							
Všeobecná pokladničná správa	12 570 499 872	13 009 694 769	12 679 694 769	14 275 458 417	1 704 958 546	112,6	1,1
Štátny dlh	4 052 284	2 444 000	2 444 000	3 010 108	-1 042 177	123,2	0,7
Rada pre vysielanie a retransmisiu	469 241	100 000	100 000	93 660	-375 580	93,7	0,2
Kancelária verejného ochrancu práv	4 939	0	0	8 818	3 879	x	1,8
Úrad na ochranu osobných údajov SR	127 121	100 000	100 000	89 289	-37 832	89,3	0,7

Úrad pre reguláciu hazardných hier	210 861 399	0	0	221 171 052	10 309 652	x	1,1
Úrad na ochranu oznamovateľov protispoločenskej činnosti	0	0	0	0	x	x	x

Zdroj: MF SR

(v eurách)

1.2.1. Príjmy kapitoly podľa ekonomickej klasifikácie

Daňové príjmy

Daňové príjmy štátneho rozpočtu na rok 2021 boli rozpočtované v sume 11 798 851 tis. eur. V skutočnosti boli vyššie o 1 747 188 tis. eur a dosiahli sumu 13 546 039 tis. eur.

Za vyšším výnosom je najmä vyšší výnos dane z príjmov právnických osôb a dane z pridanej hodnoty. Naopak, výnos spotrebných daní bol mierne nadhodnotený. V porovnaní s rokom 2020 boli celkové daňové príjmy vyššie o 1 680 617 tis. eur, čo zodpovedá medziročnému rastu na úrovni 14,2 %.

Súhrnný prehľad o plnení daňových príjmov štátneho rozpočtu poskytuje nasledujúca tabuľka:

Tabuľka č. 4 - Súhrnný prehľad o plnení daňových príjmov ŠR

Druh daňových príjmov	Skutočnosť za rok 2020	Schválený rozpočet na rok 2021	Upravený rozpočet na rok 2021	Skutočnosť za rok 2021	Rozdiel	% plnenia	Index 2021/20
	1	2	3	4	5=4-1	6=4/3*100	7=4/1
Dane z príjmov a kapitálového majetku	2 561 644	2 089 143	2 089 143	3 169 990	608 346	151,7	1,2
Daň z príjmov fyzickej osoby ¹	-22 997	36 310	36 310	20 864	43 861	57,5	-0,9
Daň z príjmov právnickej osoby	2 349 560	1 813 344	1 813 344	2 859 372	509 812	157,7	1,2
Daň z príjmov vyberaná zrážkou	235 081	239 489	239 489	289 754	54 673	121	1,2
Dane z majetku	5	0	0	11	6	-	2,1
Dane za tovary a služby	9 268 251	9 670 170	9 670 170	10 327 344	1 059 093	106,8	1,1
Daň z pridanej hodnoty	6 791 757	7 038 792	7 038 792	7 760 691	968 934	110,3	1,1
Spotrebné dane	2 257 738	2 438 989	2 438 989	2 369 824	112 086	97,2	1,1
Dane z použitia tovarov a z povolenia na výkon činnosti	141 232	113 194	113 194	117 264	-23 968	103,6	0,8
Iné dane za tovary a služby	77 524	79 195	79 195	79 564	2 041	100,5	1,0
Dane z medzinárodného obchodu a transakcií	19 904	23 960	23 960	28 735	8 831	119,9	1,4

¹ Vo FIN výkazoch príjmov a výdavkov štátneho rozpočtu je zaznamenaný výnos dane z príjmov fyzických osôb (DPFO) v štátnom rozpočte v sume 17 875 tis. eur a výnos zo sankcií 22 947 tis. eur. Výnos DPFO bez sankcií je znížený o prevod dane územným samosprávam, ktorý už zahŕňa sankcie. Z toho dôvodu je výnos z DPFO na účte štátneho rozpočtu vo FIN výkaze podhodnotený, a to o 2 989 tis. eur a sankcie sú o uvedenú sumu zároveň nadhodnotené. V tabuľke sú preto uvedené upravené výnosy DPFO a sankcií, pričom na celkové príjmy táto úprava vplyv nemá.

Iné dane (daň z emisných kvót)	-1 318	0	0	0	1 318	-	-
Sankcie uložené v daňovom konaní	16 935	15 578	15 578	19 959	3 023	128,1	1,2
Daňové príjmy spolu	11 865 422	11 798 851	11 798 851	13 546 039	1 680 617	114,8	1,1

Zdroj: MF SR

(v eurách)

Dane z príjmov a kapitálového majetku

Dane z príjmov a kapitálového majetku sa rozpočtovali v sume 2 089 143 tis. eur. Skutočný výnos dosiahol 3 169 990 tis. eur. Oproti rozpočtu boli vyššie o 1 080 847 tis. eur.

Celkový výnos podielovej dane z príjmov fyzických osôb sa rozpočtoval v sume 3 133 844 tis. eur, z toho 3 178 749 tis. eur tvorila daň z príjmov zo závislej činnosti a 3 416 tis. eur daň z príjmov z podnikania, z inej samostatnej zárobkovej činnosti a z prenájmu. Prevod prostriedkov podľa § 50 zákona č. 595/2003 Z. z. znižuje hotovostný výnos dane z príjmov fyzických osôb. Odhadovaný bol v sume 48 421 tis. eur.

Skutočný výnos dane z príjmov fyzických osôb dosiahol sumu 3 295 841 tis. eur, čo je o 161 997 tis. eur viac oproti rozpočtu. Výnos dane zo závislej činnosti v objeme 3 304 281 tis. eur prevýšil rozpočtovanú hodnotu o 125 432 tis. eur a medziročne vzrástol o 214 213 tis. eur. K vyššiemu výnosu oproti rozpočtu prispel najmä odolnejší trh práce aj vyšší výber dane spôsobený tichým zdanením. Skutočný výnos dane z podnikania bol oproti rozpočtu vyšší o 37 994 tis. eur a oproti predchádzajúcemu roku nižší o 11 221 tis. eur.

Daň z príjmov fyzických osôb je podielovou daňou². Podiel obcí na výnose dane z príjmov fyzických osôb je 70 %, podiel vyšších územných celkov je 30 % z výnosu. Na účte štátneho rozpočtu zostávajú prostriedky len z dôvodu mesačného posunu pri prevode daňových príjmov územným samosprávam. Zostatok dane na príjmovej strane štátneho rozpočtu sa s ohľadom na uvedené pravidlá fiškálnej decentralizácie rozpočtoval v sume 36 310 tis. eur. Skutočný zostatok na účte štátneho rozpočtu za rok 2021 je v sume 20 864 tis. eur.

Tabuľka č. 5 - Prehľad o skutočných výnosoch dane z príjmov fyzických osôb a jej rozdelenie medzi štátny rozpočet a územné samosprávy

Druh dane	Skutočnosť za rok 2020	Schválený rozpočet na rok 2021	Upravený rozpočet na rok 2021	Skutočnosť za rok 2021	Rozdiel	% plnenia	Index 2021/20
	1	2	3	4	5=4-1	6=4/3*100	7=4/1
Daň z príjmov FO	3 120 154	3 133 844	3 133 844	3 295 841	175 687	105,2	1,1
zo závislej činnosti	3 090 068	3 178 849	3 178 849	3 304 281	214 213	104,0	1,1

² Podľa zákona č. 564/2004 Z. z. sa výnos dane prerozdeľuje stanoveným mechanizmom medzi obce a vyššie územné celky. Podiel obcí na výnose dane z príjmov fyzických osôb je 70 %, podiel vyšších územných celkov je 30 % z výnosu. Tento systém financovania obcí a vyšších územných celkov nahradil dotácie poskytované zo štátneho rozpočtu pre miestnu samosprávu a zabezpečil projekt fiškálnej decentralizácie s cieľom posilnenia finančnej samostatnosti územnej samosprávy.

z podnikania	52 631	3 416	3 416	41 410	-11 221	1 212,2	0,8
prevod 2 % na VPÚ	-22 544	-48 421	-48 421	-49 850	-27 305	103,0	2,2
Výnos dane poukázaný územnej samospráve	3 143 151	3 097 534	3 097 534	3 274 977	131 826	105,7	1,0
Prijem ŠR z dane z príjmov FO	-22 997	36 310	36 310	20 864	43 861	57,5	-

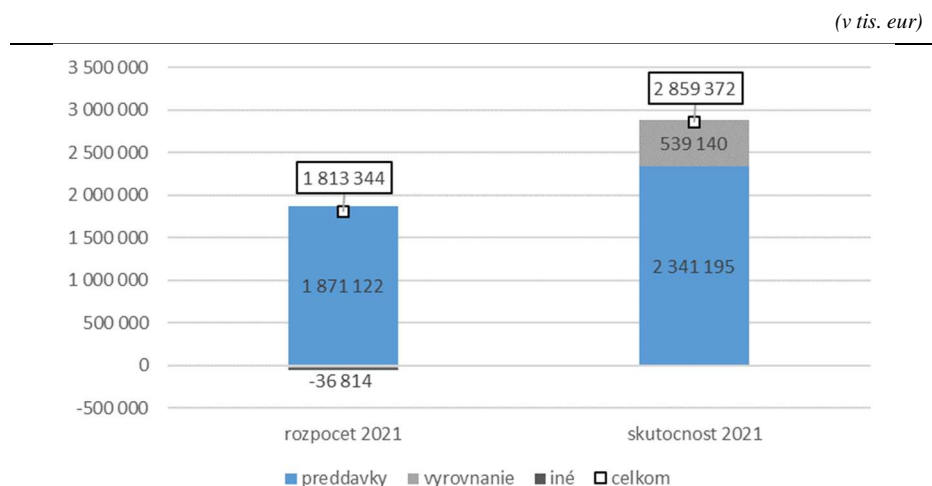
Zdroj: MF SR

Poznámka: Výnos dane poukázaný samospráve bez prevodu výnosu dane zo sankcií

(v eurách)

Daň z príjmov právnických osôb sa rozpočtovala v sume 1 813 344 tis. eur. Skutočný výnos dosiahol 2 859 372 tis. eur, čo predstavuje plnenie rozpočtu na 157,7 %. Výnos bol oproti rozpočtu vyšší o 1 046 028 tis. eur. Medziročne daň vzrástla o 509 812 tis. eur. Tak výrazný rozdiel je dôsledkom negatívnych očakávaní na rok 2020, ktoré sa mali prejaviť v hotovostnom plnení v roku 2021 v negatívnom vyrovnaní dane. To skončilo nad očakávania a oproti rozpočtu sme získali o 575 954 tis. eur viac. Vyššie vyrovnanie dane sa pre firmy premietne do vyšších preddavkov na nadchádzajúce obdobie. Firmy tak odvedli na preddavkoch v roku 2021 o 470 074 tis. eur viac, ako boli naše pôvodné odhady pri tvorbe rozpočtu na rok 2021.

Graf č. 1 - Porovnanie skutočného vývoja DPPO oproti rozpočtu podľa zložiek



Zdroj: FS SR

V roku 2021 mali fyzické a právnické osoby možnosť poukázať 2 % (v špecifických prípadoch právnické osoby len 1 % a fyzické osoby 3 %) z odvedenej dane na verejnoprospešný účel. V priebehu roka 2021 bolo týmto spôsobom prevedených 87 190 tis. eur, čo je v porovnaní s minulým rokom nárast o 33 799 tis. eur. Z dôvodu krízy sa posúvali termíny na presunutie časti daní na verejnoprospešný účel až na rok 2021. Prostriedky v objeme 16 367 tis. eur boli prevedené až v roku 2021, ale vecne patria ešte k roku 2020. Preto čistý medziročný nárast je len minimálny.

Tabuľka č. 6 - Prevod podielu dane z príjmov FO a PO

	2019	2020	2021
Prevod podielu dane z príjmov FO na osobitný účel	36 902	22 544	49 850
Prevod podielu dane z príjmov PO na osobitný účel	36 170	30 847	37 341
Spolu	73 071	53 391	87 190

Zdroj: MF SR

(v eurách)

Daň z príjmov vyberaná zrážkou sa rozpočtovala sumou 239 489 tis. eur, v skutočnosti bola o 50 265 tis. eur vyššia. Vyšší výnos bol najmä z vyššieho výberu daní z dividend. Menší pokles bol na výnose z vkladov v bankách, kde sa pôvodne očakávali vyššie úrokové miery na vkladoch.

Dane za tovary a služby

Dane za tovary a služby majú na celkových daňových príjmoch najvyšší podiel. Rozpočtovali sa v sume 9 670 170 tis. eur. Skutočný výnos v sume 10 327 344 tis. eur je oproti rozpočtu vyšší o 657 174 tis. eur, čo predstavuje plnenie rozpočtu na 106,8 %. V porovnaní s rokom 2020 je výnos vyšší o 1 059 093 tis. eur (rast o 11,4 %).

Daň z pridanej hodnoty bola rozpočtovaná v sume 7 038 792 tis. eur. Skutočný výnos v sume 7 760 691 tis. eur predstavuje plnenie rozpočtu na úrovni 110,3 %. Vyšší výnos v objeme 721 899 tis. eur plynie z kombinácie lepšej úspešnosti výberu (cca 40 %) a pokračujúceho rastu spotreby v ekonomike (60 %).

Spotrebné dane sa rozpočtovali sumou 2 438 989 tis. eur. Skutočný výnos bol o 69 165 tis. eur nižší a dosiahol sumu 2 369 824 tis. eur. V porovnaní s rokom 2020 došlo k rastu o 112 086 tis. eur.

Z hľadiska jednotlivých druhov spotrebných daní bol výnos nasledujúci:

Tabuľka č. 7 - Výnos z hľadiska jednotlivých druhov spotrebných daní

Druh spotrebnej dane	Skutočnosť za rok 2020	Schválený rozpočet na rok 2021	Upravený rozpočet na rok 2021	Skutočnosť za rok 2021	Rozdiel	% plnenia	Index 2021/20
	1	2	3	4	5=4-1	6=4/3*100	7=4/1
z minerálneho oleja	1 199 259	1 269 234	1 269 234	1 236 780	37 521	97,4	1,0
z liehu	206 554	210 227	210 227	214 776	8 222	102,2	1,0
z piva	56 929	58 991	58 991	55 317	-1 612	93,8	1,0
z vína	4 814	4 741	4 741	5 146	332	108,5	1,1
z tabakových výrobkov	754 285	860 266	860 266	823 107	68 821	95,7	1,1
z elektriny	11 876	11 703	11 703	10 058	-1 818	85,9	0,9
z uhlia	275	212	212	271	-4	127,8	1,0
zo zemného plynu	23 746	23 615	23 615	24 369	623	103,2	1,0
S p o l u	2 257 738	2 438 989	2 438 989	2 369 824	112 086	97,2	1,1

Zdroj: MF SR

(v eurách)

Najväčší výpadok bol pri minerálnych olejoch a tabakových výrobkoch. Súvisí to najmä s nižším ekonomickým rastom a spotrebou domácností v porovnaní s predpokladmi pri tvorbe rozpočtu.

V porovnaní s rokom 2020 celkový výnos spotrebných daní vzrástol o 112 086 tis. eur, t. j. o 5,0 %.

Dane z používania tovarov a z povolenia na výkon činnosti boli v rozpočte tvorené daňou z úhrad za dobývací priestor a daňou z motorových vozidiel.

Daň z úhrad za dobývací priestor bola rozpočtovaná v sume 99 tis. eur. Skutočný dosiahnutý výnos v objeme 82 tis. eur zodpovedá 82,5 %-nému plneniu rozpočtu.

Daň z motorových vozidiel sa rozpočtovala v sume 113 095 tis. eur. Skutočný výnos bol v sume 117 183 tis. eur (vrátane dobehu výnosu zo zrušenej cestnej dane v sume 1 tis. eur). Vyšší výnos je prevažne z titulu nadhodnotenia legislatívnej zmeny, ktorá mala mierne nižší fiškálny vplyv ako sa pôvodne očakávalo.

Iné dane za tovary a služby tvoria výnos z odvodu časti poistného z odvetví neživotného poistenia a výnos dane z poistenia. Odvod časti poistného z neživotného poistenia bol k 31. 12. 2018 zrušený, a preto sa už jeho príjmy nerozpočtovali. V roku 2021 prišlo z dobiehajúcich platieb 574 tis. eur. Daň z poistenia bola rozpočtovaná v objeme 79 195 tis. eur. Skutočný výnos dane bol 78 991 tis. eur, t. j. o 204 tis. eur nižší.

Dane z medzinárodného obchodu a transakcií

Výnos daní z medzinárodného obchodu a transakcií sa rozpočtoval v celkovej sume 23 960 tis. eur. V skutočnosti bol o 4 775 tis. eur vyšší, v sume 28 735 tis. eur. V porovnaní s rokom 2020 vzrástol o 44,4 %. Najväčšiu časť na daniach z medzinárodného obchodu a transakcií tvorí výnos z podielu na vybratých prostriedkoch. Je to podiel z vybratého cla z dovozného tovaru z tretích krajín, ktorý si Slovensko ponecháva ako kompenzáciu nákladov spojených s výberom cla. O výške podielu rozhoduje EÚ. Do roku 2020 bol podiel stanovený na 20 %. V roku 2021 sa schválilo zvýšenie podielu na 25 %. Od mája 2021 zostáva na účte štátneho rozpočtu vyšší podiel z vybraného cla. Tým došlo k výraznému medziročnému rastu tejto dane. Prehľad o výnosoch jednotlivých daní patriacich do tejto skupiny prezentuje nasledujúca tabuľka:

Tabuľka č. 8 - Prehľad o výnosoch jednotlivých daní z medzinárodného obchodu a transakcií

Druh daňových príjmov	Skutočnosť za rok 2020	Schválený rozpočet na rok 2021	Upravený rozpočet na rok 2021	Skutočnosť za rok 2021	Rozdiel	% plnenia	Index 2021/20
	1	2	3	4	5=4-1	6=4/3*100	7=4/1
Dovozné clo	16	0	0	10	-6	-	0,7
Dovozná prirážka	0	0	0	1	1	-	-
Podiel na vybratých finančných prostriedkoch	19 888	23 960	23 960	28 724	8 836	119,9	1,4
Ostatné colné príjmy	0	0	0	0	0	-	-
Dane z medzinárodného obchodu a transakcií spolu	19 904	23 960	23 960	28 735	8 831	119,9	1,4

Zdroj: MF SR

(v eurách)

Sankcie uložené v daňovom konaní

Sankcie uložené v daňovom konaní a sankcie súvisiace s úhradou dane sa rozpočtovali v sume 15 578 tis. eur. Ich skutočná výška dosiahla ku koncu roka 2021 sumu 19 959 tis. eur.

Nedaňové príjmy

Nedaňové príjmy sa rozpočtovali v sume 883 488 tis. eur a dosiahli sumu 949 510 tis. eur, čo predstavuje plnenie na 107,5 %.

Detailnejšie informácie o plnení príjmov poskytuje nasledujúca tabuľka:

Tabuľka č. 9 - Prehľad plnenia nedaňových príjmov

	Skutočnosť za rok 2020	Schválený rozpočet na rok 2021	Upravený rozpočet na rok 2021	Skutočnosť za rok 2021	Rozdiel	% plnenia	Index 2021/20
	1	2	3	4	5=4-1	6=4/3*100	7=4/1
Nedaňové príjmy	920 583 066	883 487 769	883 487 769	949 509 824	28 926 758	107,5	1,0
Príjmy z podnikania a z vlastníctva majetku	418 035 348	387 401 650	387 401 650	442 444 694	24 409 346	114,2	1,1
Administratívne a iné poplatky a platby	207 094 881	217 300 000	217 300 000	207 028 562	-66 319	95,3	1,0
Úroky z tuzemských úverov, pôžičiek, návratných finančných výpomocí, vkladov a ážio	8 882 282	6 486 119	6 486 119	7 052 931	-1 829 351	108,7	0,8
Iné nedaňové príjmy	286 570 555	272 300 000	272 300 000	292 983 637	6 413 082	107,6	1,0

Zdroj: MF SR

(v eurách)

Príjmy z podnikania a z vlastníctva majetku

Objem dividend od spoločností, ktorých vlastnícky podiel prešiel v roku 2014 z FNM SR na štát, dosiahol sumu 442 445 tis. eur. Najvyšší objem tvoria dividendy zo Slovenského plynárenského priemyslu, a. s. v sume 250 000 tis. eur a suma 192 445 tis. eur predstavuje dividendy za spoločnosti Západoslovenská energetika, a. s., Stredoslovenská energetika Holding, a. s. a Východoslovenská energetika Holding, a. s.

Administratívne poplatky a iné poplatky a platby

Výška týchto príjmov závisí od počtu jednotlivých aktov konania v priebehu roka. Boli rozpočtované v sume 217 300 tis. eur, v skutočnosti dosiahli sumu 207 029 tis. eur, čo predstavuje plnenie rozpočtu na 95,3 %.

Tabuľka č. 10 - Prehľad príjmov z administratívnych a iných poplatkov

	Skutočnosť za rok 2020	Schválený rozpočet na rok 2021	Upravený rozpočet na rok 2021	Skutočnosť za rok 2021	Rozdiel	% plnenia	Index 2021/20
	1	2	3	4	5=4-1	6=4/3*100	7=4/1
Administratívne a iné poplatky a platby	207 094 881	217 300 000	217 300 000	207 028 562	-66 319	95,3	1,0
Administratívne poplatky	204 562 009	215 100 000	215 100 000	204 767 694	205 685	95,2	1,0
Pokuty, penále a iné sankcie	2 071 543	2 200 000	2 200 000	2 193 444	121 901	99,7	1,1
Poplatky a platby z nepriemyselného a náhodného predaja a služieb	461 329	0	0	67 424	-393 905	-	0,2

Zdroj: MF SR

(v eurách)

Administratívne poplatky

Administratívne poplatky boli rozpočtované v sume 215 100 tis. eur a v skutočnosti dosiahli sumu 204 768 tis. eur. Rozpočet a skutočný výnos jednotlivých druhov administratívnych poplatkov bol nasledujúci:

Tabuľka č. 11 - Rozpočet a skutočný výnos jednotlivých druhov administratívnych poplatkov

	Skutočnosť za rok 2020	Schválený rozpočet na rok 2021	Upravený rozpočet na rok 2021	Skutočnosť za rok 2021	Rozdiel	% plnenia	Index 2021/20
	1	2	3	4	5=4-1	6=4/3*100	7=4/1
Administratívne poplatky	204 562 009	215 100 000	215 100 000	204 767 694	205 685	95,2	1,0
Súdne a ostatné poplatky	204 562 009	215 000 000	215 000 000	204 767 694	205 685	95,2	1,0
Licencie	0	100 000	100 000	0	0	0,0	-

Zdroj: MF SR

(v eurách)

Súdne poplatky a ostatné poplatky boli rozpočtované v sume 215 000 tis. eur a dosiahli sumu 204 768 tis. eur, z toho súdne poplatky predstavujú sumu 29 903 tis. eur a ostatné administratívne poplatky sú v sume 174 864 tis. eur. Príjmy z licencií boli rozpočtované v objeme 100 tis. eur, avšak ich plnenie je na úrovni 0,0 %.

Pokuty, penále a iné sankcie

Vznikajú v súvislosti s porušením zákona č. 523/2004 Z. z. z porušenia daňových, cenových, colných a ostatných predpisov. Rozpočtovali sa v objeme 2 200 tis. eur, pričom rozpočet príjmov z pokút RVR bol v sume 100 tis. eur a ÚOOÚ SR rovnako v sume 100 tis. eur. V skutočnosti dosiahli sumu 2 193 tis. eur, čo predstavuje takmer rozpočtovanú sumu. RVR vybrala pokuty za porušenie predpisov v sume 93 tis. eur a ÚOOÚ SR v sume

89 tis. eur. FR SR vybralo pokuty, penále a iné sankcie v sume 775 tis. eur a ÚRHH vybral pokuty za porušenie predpisov v sume 1 040 tis. eur. Rozdiel v sume 197 tis. eur predstavujú ďalšie príjmy z pokút, ktoré boli pripísané na účet kapitoly.

Poplatky a platby z nepriemyselného a náhodného predaja a služieb

Ide o poplatky a platby za tovary prijaté colným orgánom podľa zákona č. 199/2004 Z. z. a podľa zákona č. 563/2009 Z. z. v sume 67 tis. eur. Tieto príjmy sa nerozpočtujú.

Úroky z tuzemských úverov, pôžičiek, návratných finančných výpomocí, vkladov a ážio

Tieto príjmy sa rozpočtovali v sume 6 486 tis. eur. V skutočnosti dosiahli sumu 7 053 tis. eur, t. j. došlo k prekročeniu rozpočtovanej sumy o 567 tis. eur predovšetkým z dôvodu vyšších príjmov z úrokov z účtov finančného hospodárenia so ŠP. Rozpočet a plnenie týchto príjmov zobrazuje nasledujúca tabuľka.

Tabuľka č. 12 - Rozpočet a plnenie príjmov z úrokov z tuzemských úverov, pôžičiek, návratných finančných výpomocí, vkladov a ážio

	Skutočnosť za rok 2020	Schválený rozpočet na rok 2021	Upravený rozpočet na rok 2021	Skutočnosť za rok 2021	Rozdiel	% plnenia	Index 2021/20
	1	2	3	4	5=4-1	6=4/3*100	7=4/1
Úroky z tuzemských úverov, pôžičiek, návratných finančných výpomocí, vkladov a ážio	8 882 282	6 486 119	6 486 119	7 052 931	-1 829 351	108,7	0,8
Z účtov finančného hospodárenia	4 052 284	2 444 000	2 444 000	3 010 108	-1 042 176	123,2	0,7
Z návratných finančných výpomocí	4 829 998	4 042 119	4 042 119	4 042 823	-787 175	100,0	0,8

Zdroj: MF SR

(v eurách)

Z účtov finančného hospodárenia

Príjmy z úrokov z účtov finančného hospodárenia so ŠP dosiahli sumu 3 010 tis. eur, čo znamená prekročenie rozpočtovanej sumy o 566 tis. eur. Uvedené príjmy sú vyššie oproti rozpočtovaným z dôvodu vyšších priemerných zostatkov na účtoch štátnych finančných aktív, na účtoch štátnych rozpočtových organizácií a na účtoch dobrovoľných klientov pripojených do systému ŠP.

Z návratných finančných výpomocí

Príjmy z úrokov z návratných finančných výpomocí boli rozpočtované v sume 4 042 tis. eur, a to v súvislosti s návratnými finančnými výpomocami poskytnutými Agentúre pre núdzové zásoby ropy a ropných výrobkov a spoločnostiam GA Drilling, a. s. a Tachyum

s. r. o. V skutočnosti tieto príjmy dosiahli sumu 4 043 tis. eur, t. j. plnenie na úrovni 100,0 %.
Rozpočet a plnenie týchto príjmov zobrazuje nasledujúca tabuľka:

Tabuľka č. 13 - Plnenie príjmov podľa jednotlivých subjektov

Úroky z návratných finančných výpomocí	Schválený rozpočet na rok 2021	Skutočnosť za rok 2021	% plnenia
Agentúra pre núdzové zásoby ropy a ropných výrobkov	3 345 800	3 345 833	100,0
Ministerstvo zdravotníctva SR	0	671	-
Spoločnosť GA Drilling, a. s.	96 319	96 319	100,0
Spoločnosť Tachyum s. r. o.	600 000	600 000	100,0
Spolu	4 042 119	4 042 823	100,0

Zdroj: MF SR

(v eurách)

Súčasťou skutočného plnenia týchto príjmov sú aj príjmy z úrokov z návratnej finančnej výpomoci poskytnutej zdravotníckym zariadeniam v roku 2009, ktoré uhradila Nemocnica s poliklinikou Ilava.

Iné nedaňové príjmy

Rozpočtovali sa v sume 272 300 tis. eur. Skutočný výnos dosiahol 292 984 tis. eur, čo predstavuje plnenie rozpočtu na 107,6 %. Ich štruktúru a plnenie zobrazuje nasledujúca tabuľka:

Tabuľka č. 14 - Štruktúra a plnenie iných nedaňových príjmov

	Skutočnosť za rok 2020	Schválený rozpočet na rok 2021	Upravený rozpočet na rok 2021	Skutočnosť za rok 2021	Rozdiel	% plnenia	Index 2021/20
	1	2	3	4	5=4-1	6=4/3*100	7=4/1
Iné nedaňové príjmy	286 570 555	272 300 000	272 300 000	292 983 637	6 413 082	107,6	1,0
Vrátené neoprávnene použité alebo zadržané finančné prostriedky	63 669	200 000	200 000	774 140	710 471	387,1	12,2
Ostatné príjmy	286 506 886	272 100 000	272 100 000	292 209 497	5 702 611	107,4	1,0
Z odvodov z hazardných hier	212 589 607	250 000 000	250 000 000	220 131 269	7 541 662	88,1	1,0
Z odvodu	31 124 846	20 000 000	20 000 000	70 560 546	39 435 700	352,8	2,3
Z dobropisov	4 929	0	0	8 923	3 994	-	1,8
Z vratiek	459 116	2 000 000	2 000 000	1 348 604	889 488	67,4	2,9
Iné	42 328 388	100 000	100 000	160 155	-42 168 233	160,2	0,0

Zdroj: MF SR

(v eurách)

Vrátené neoprávnene použité alebo zadržané finančné prostriedky

Rozpočtovali sa v sume 200 tis. eur, v skutočnosti dosiahli sumu 774 tis. eur. Najväčší podiel na tejto sume predstavujú vrátené neoprávnene uvoľnené a zadržané prostriedky od rozpočtových a príspevkových organizácií v sume 721 tis. eur.

Ostatné príjmy

Rozpočtovali sa v sume 272 100 tis. eur, v skutočnosti dosiahli sumu 292 210 tis. eur, čo predstavuje plnenie rozpočtu na 107,4 %. Rozpočtovali sa tu príjmy z odvodov z hazardných hier a iných podobných hier, príjmy z odvodu a vratiek, ako aj iné príjmy.

V rámci týchto príjmov najväčší objem predstavujú príjmy z odvodov z hazardných hier a iných podobných hier v sume 220 131 tis. eur, čo predstavuje 88,1 % schváleného rozpočtu. Výpadok týchto príjmov súvisí predovšetkým s pandemickými opatreniami vlády SR o neprevádzkovaní zariadení na poskytovanie služieb v stanovených dňoch (zatvorenie herní a kasín) a nastavením nových legislatívnych pravidiel v oblasti prijímania VZN obcí o zákaze prevádzkovania hazardných hier (t. j. bez predošlej petície).

Pri príjmoch z odvodu ide o prostriedky zo zúčtovania finančných vzťahov so štátnym rozpočtom za rok 2021 pre ústredné orgány štátnej správy, príspevkové a rozpočtové organizácie, podnikateľské subjekty, neziskové organizácie a ďalšie subjekty, ktorým boli poskytnuté prostriedky zo štátneho rozpočtu zúčtovania vzťahov podnikateľských subjektov, príspevkových a rozpočtových organizácií, ústredných orgánov, neziskových organizácií, obcí a vyšších územných celkov so štátnym rozpočtom. V roku 2021 ich objem dosiahol 70 561 tis. eur. Najväčší podiel na tejto sume predstavuje príjem z finančného zúčtovania s MPSVR SR v sume 37 852 tis. eur, MDV SR v sume 19 847 tis. eur, MZ SR v sume 2 868 tis. eur, MŠVVaŠ SR v sume 2 119 tis. eur a MV SR v sume 1 424 tis. eur.

Príjmy z vratiek dosiahli sumu 1 349 tis. eur, pričom ide predovšetkým o príjmy vybrané FR SR v sume 1 311 tis. eur a vratky od SLSP, a. s. v sume 33 tis. eur.

Iné príjmy boli rozpočtované v sume 100 tis. eur a v skutočnosti dosiahli sumu 160 tis. eur. Veľký rozdiel skutočného plnenia týchto príjmov oproti minulému roku súvisí predovšetkým s tým, že v roku 2020 bol v rámci iných príjmov vykázaný príjem súvisiaci s ukončením súdnych sporov medzi SR (zastúpenou MF SR) a Devín bankou, a. s. v sume 35 422 tis. eur, ako aj so skutočnosťou, že niektoré subjekty sa dobrovoľne rozhodli uhradiť vopred niektoré spotrebné dane (v mesiaci december 2020, pričom predpisy pohľadávok vznikli v mesiaci január 2021).

Granty a transfery

V hlavnej kategórii granty a transfery boli pre EÚ iniciatívu REACT-EU na riešenie následkov súvisiacich s pandémiou ochorenia COVID-19 rozpočtované prostriedky zo všeobecného rozpočtu EÚ v sume 330 000 tis. eur. Keďže v priebehu roka 2021 došlo k rozdeleniu uvedenej sumy do príslušných kapitol štátneho rozpočtu, je skutočné plnenie týchto príjmov v kapitole VPS v nulovej výške. Plnenie zahraničných transferov - prostriedkov z rozpočtu EÚ v sume 4 283 tis. eur súvisí s prevodom prostriedkov do príjmov kapitoly VPS na implementáciu Plánu obnovy a odolnosti v SR.

Tabuľka č. 15 - Rozpočet a plnenie grantov a transferov

	Skutočnosť za rok 2020	Schválený rozpočet na rok 2021	Upravený rozpočet na rok 2021	Skutočnosť za rok 2021	Rozdiel	% plnenia	Index 2021/20
	1	2	3	4	5=4-1	6=4/3*100	7=4/1
Granty a transfery	9 800	330 000 000	0	4 282 703	4 272 903	-	437,0
Zo štátnych finančných aktív	9 800	-	-	-	-9 800	-	-
Prostriedky z rozpočtu Európskej únie	-	330 000 000	0	4 282 703	4 282 703	-	-

Zdroj: MF SR

(v eurách)

V roku 2021 sa nerozpočtovali transfery zo ŠFA do príjmov štátneho rozpočtu v súvislosti s príjmami z dividend od spoločnosti MH Manažment, a. s. (právneho nástupcu FNM SR).

1.2.2. Prostriedky prijaté z rozpočtu EÚ a iné prostriedky zo zahraničia poskytnuté SR na základe medzinárodných zmlúv uzavretých medzi SR a inými štátmi

V roku 2021 sa v kapitole VPS tieto príjmy nerozpočtovali. Prostriedky z roku 2014 boli v sume 270 000 tis. eur prostredníctvom rozpočtových opatrení (uvoľnenie a následné viazanie v tej istej sume) presunuté na použitie do nasledujúceho rozpočtového roka.

1.2.3. Úpravy schváleného rozpočtu príjmov v priebehu roka

Úprava pôvodne schváleného rozpočtu príjmov je uvedená v časti 1.2.2.

1.3. Výdavky kapitoly

V rámci kapitoly VPS sú obsiahnuté výdavky štátneho rozpočtu, ktoré nesúvisia s výdavkami ostatných kapitol, vrátane výdavkov spojených so správou štátneho dlhu.

V rámci kapitoly VPS sú ďalej rozpočtované prostriedky na činnosť rozpočtových organizácií KVOP, RVR, ÚOOÚ SR, ÚOOPČ a transfery na činnosť ÚPN, SNSLP, ÚKD a ÚKOZP.

Táto časť záverečného účtu predstavuje komplexný komentár výdavkových titulov podľa jednotlivých výdavkových oblastí rozpočtu kapitoly VPS.

Výdavky kapitoly VPS možno rozčleniť do piatich základných oblastí, a to rezervy, finančné vzťahy súvisiace s rozpočtom EÚ, výdavky spojené so správou štátneho dlhu, finančné vzťahy k Sociálnej poisťovni a ostatné výdavky.

Tabuľka č. 16 - Štruktúra výdavkov kapitoly VPS

	Skutočnosť za rok 2020	Schválený rozpočet na rok 2021	Upravený rozpočet na rok 2021*	Skutočnosť za rok 2021**	Rozdiel	% plnenia	Index 2021/20
	1	2	3	4	5=4-1	6=4/3*100	7=4/1
Výdavky spolu	4 677 509 971	10 485 695 704	4 308 306 780	2 944 673 676	-1 732 836 295	68,4	0,6
Rezervy	4 272 976	1 695 604 291	931 955 059	277 613 366	273 340 390	29,8	65,0
Finančné vzťahy súvisiace s rozpočtom EÚ	1 223 310 026	1 386 060 441	1 094 285 246	997 330 480	-225 979 546	91,1	0,8
Výdavky spojené so správou štátneho dlhu	796 973 092	1 112 350 414	1 112 350 414	657 488 299	-139 484 793	59,1	0,8
Finančné vzťahy k Sociálnej poisťovni	969 865 332	839 198 187	840 000 000	840 000 000	-129 865 332	100,0	0,9
Ostatné výdavky	1 683 088 545	5 452 482 371	329 716 061	172 241 531	-1 510 847 014	52,2	0,1

* upravený rozpočet zohľadňuje uvoľnenie prostriedkov prostredníctvom rozpočtových opatrení

** skutočnosť predstavuje čerpanie prostriedkov platobnými príkazmi

Zdroj: MF SR

(v eurách)

Rezervy

Na krytie nepredvídaných výdavkov nevyhnutných na zabezpečenie rozpočtového hospodárenia alebo na krytie zníženia rozpočtovaných príjmov sa vytvárajú v štátnom rozpočte rozpočtové rezervy.

Výšku rozpočtových rezerv na rok 2021 schválila NR SR zákonom č. 425/2020 Z. z. o štátnom rozpočte na rok 2021 pôvodne v sume 1 698 104 tis. eur. Z dôvodu riešenia finančného krytia na zabezpečenie pretrvávajúcich negatívnych vplyvov pandémie ochorenia COVID-19 bola novelou zákona o štátnom rozpočte a inými úpravami zvýšená Rezerva na negatívne vplyvy pandémie ochorenia COVID-19 na sumu 3 840 438 tis. eur, a teda celkový objem rozpočtových rezerv bol navýšený na sumu 4 497 542 tis. eur.

Prehľad o uvoľnení alebo o použití prostriedkov z rozpočtových rezerv v členení podľa správcov kapitol alebo podľa prijímateľov prostriedkov z rozpočtových rezerv, podľa účelu a výšky ich čerpania sú prezentované v Prílohe č. 4.

Finančné vzťahy súvisiace s rozpočtom EÚ

V tejto oblasti sú zahrnuté výdavky na Odvody do všeobecného rozpočtu EÚ, na Príspevky SR do Európskeho rozvojového fondu, na zabezpečenie financovania spoločných programov SR a EÚ a na REACT-EU.

Tabuľka č. 17 - Prehľad odvodov a príspevkov SR do všeobecného rozpočtu EÚ za rok 2021

	Skutočnosť za rok 2020	Schválený rozpočet na rok 2021	Upravený rozpočet na rok 2021	Skutočnosť za rok 2021	Rozdiel	% plnenia	Index 2021/20
	1	2	3	4	5=4-1	6=4/3*100	7=4/1
Tradičné vlastné zdroje	79 552 426	77 506 310	77 506 310	95 715 606	16 163 180	123,5	1,2
Odvody SR spolu bez tradičných vlastných zdrojov	877 392 289	1 038 917 000	1 063 704 477	966 749 711	89 357 422	90,9	1,1
Odvody do rozpočtu EÚ spolu	956 944 715	1 116 423 310	1 141 210 787	1 062 465 317	105 520 602	93,1	1,1
Príspevky do Európskeho rozvojového fondu	17 181 040	14 930 000	14 930 088	14 930 088	-2 250 952	100,0	0,9
Odvody a príspevky SR do rozpočtu EÚ spolu	974 125 755	1 131 353 310	1 156 140 875	1 077 395 405	103 269 650	93,2	1,1

Zdroj: MF SR

(v eurách)

Odvody a príspevky SR do všeobecného rozpočtu EÚ tvoria odvody do rozpočtu EÚ a príspevky do Európskeho rozvojového fondu. Odvody a príspevky SR do všeobecného rozpočtu EÚ boli rozpočtované na rok 2021 v sume 1 038 917 tis. eur bez tradičných vlastných zdrojov.

Odvody za tradičné vlastné zdroje (75 % z výberu cla) boli rozpočtované v sume 77 506 tis. eur. V priebehu roka 2021 SR odviedla 95 716 tis. eur.

Ostatné odvody do rozpočtu EÚ (zdroj založený na DPH, zdroj založený na HND, zdroj založený na odpade z platových obalov, ktorý nie je recyklovaný, podiel SR na korekciách pre Dánsko, Holandsko, Nemecko, Rakúsko a Švédsko) boli pôvodne rozpočtované v sume 1 038 917 tis. eur. V priebehu roka boli z dôvodu predpokladaného nadmerného zvýšenia odvodov do rozpočtu EÚ, vyplývajúceho z návrhu k vytvoreniu Pobrexitovej adaptačnej rezervy, zvýšené na sumu 1 063 705 tis. eur. V dôsledku konečného rozhodnutia o financovaní tejto rezervy, ktoré rozdelilo náklady na jej vytvorenie na niekoľko rokov, sa tieto očakávania nenaplnili. Konečný odvod vlastných zdrojov rozpočtu EÚ predstavoval sumu 966 750 tis. eur.

Zároveň boli pre kapitolu MZ SR uvoľnené prostriedky v sume 212 tis. eur na úhradu DPH v súvislosti s členským príspevkom v rámci Nástroja núdzovej podpory EÚ (ESI) v roku 2020, ktorým získala SR rýchlejší prístup k bezpečným a účinným vakcínam a antigénovým testom. Prostriedky v sume 96 955 tis. eur zostali nevyčerpané.

Príspevky SR do Európskeho rozvojového fondu boli rozpočtované v sume 14 930 tis. eur a uvoľnené na rozpočtovaný účel.

Výdavky na financovanie Finančného mechanizmu EHP a Nórskeho finančného mechanizmu boli uvoľnené v sume 2 213 tis. eur na základe potreby spolufinancovania platieb prijatých od donorov.

Výdavky na REACT-EU boli rozpočtované v sume 330 000 tis. eur. V súvislosti s iniciatívnou REACT-EU, v rámci ktorej EK vyčlenila prostriedky na podporu eliminovania vplyvov pandémie ochorenia COVID-19 sa v priebehu roka 2021 uvoľnili do vecne príslušných kapitol MPSVR SR, MŠVVaŠ SR, MV SR a MIRRI SR.

Výdavky na finančné opravy a zrušenia záväzkov EK - prostredníctvom tohto titulu boli prostriedky použité na vysporiadanie systémových a individuálnych nezrovnalostí s dlžníkom riadiaci orgán/sprostredkovateľský orgán v nadväznosti na viazanie výdavkov v kapitolách. V roku 2021 sa vysporiadanie systémových a individuálnych nezrovnalostí týkalo kapitol MDV SR v sume 10 869 tis. eur, MPSVR SR v sume 994 tis. eur, MIRRI SR v sume 704 tis. eur, MV SR v sume 395 tis. eur, MŠVVaŠ SR v sume 380 tis. eur a MH SR v sume 96 tis. eur.

Výdavky na 3. programové obdobie - z roku 2014 boli pod kódom zdroja 13M1 a 13M2 rozviazané v celkovej sume 317 647 tis. eur a následne v rovnakej sume viazané a presunuté na použitie do nasledujúceho roka v štruktúre:

- Výdavky na 3. programové obdobie - prostriedky EÚ zaradené do výdavkov ŠR pod kódom zdroja 13M1 v sume 270 000 tis. eur;

- Výdavky na 3. programové obdobie - prostriedky ŠR na spolufinancovanie k prostriedkom EÚ pod kódom zdroja 13M2 v sume 47 647 tis. eur.

Výdavky spojené so správou štátneho dlhu

Efektívne fungovanie obsluhy ŠD umožňuje samostatný účet (tzv. saldo účet Štátneho dlhu), ktorý slúži pre príjmové aj výdavkové transakcie vykonávané ARDALom v mene MF SR. Stav tohto účtu sa vyrovnáva transferom z výdavkového rozpočtového účtu Štátneho dlhu mesačne a ku koncu roka na nulový zostatok.

Prehľad príjmov a výdavkov na saldo účte Štátneho dlhu:

Tabuľka č. 18 - Prehľad výdavkov ŠD

Položka	Schválený rozpočet na rok 2021	Upravený rozpočet na rok 2021	Čerpanie k 31.12.2021
Program: 08H Dlhová služba			
Dlhová služba - transfer ŠR	1 112 080 413	1 112 080 413	657 218 299
Manipulačné poplatky	270 001	270 001	270 000
SPOLU Štátny dlh	1 112 350 414	1 112 350 414	657 488 299

Zdroj: MF SR

(v eurách)

Tabuľka č. 19 - Prehľad príjmov a výdavkov na saldo účte ŠD

Položka	Čerpanie k 31.12.2021
Výdavky	1 232 760 760
Úroky zo štátnych dlhopisov + obchody + úvery	1 189 919 157
Úroky z refinančného systému (ŠP)	28 377 914
Disážio (diskont CP)	5 100 000
Poplatky	9 363 688
Príjmy	575 542 461
SPOLU saldo	657 218 299

Zdroj: MF SR

(v eurách)

Na hotovostnom princípe došlo v roku 2021 oproti schválenému rozpočtu k úspore v sume 454 862 tis. eur. Pozitívnym vplyvom bol pokles úrokových sadzieb, ku ktorému významnou mierou prispeli nákupy slovenských štátnych dlhopisov zo strany ECB (NBS). Pokles úrokových sadzieb v situácii, kedy sa predávajú dlhopisy s vysokými úrokovými sadzbami kupónov v porovnaní s výnosom do splatnosti, spôsobil vysoké prijaté prémie pri aukciách štátnych dlhopisov a teda zodpovedajúce úspory na nákladoch dlhu. Vývoj úrokových sadzieb na finančných trhoch a aktívna správa portfólia sa prejavili v poklese priemernej váženej úrokovej sadzby záväzkov štátu z úrovne 1,51 % p. a. v roku 2020 na úroveň 1,29 % p. a. na konci roka 2021. Na správu ŠD výrazne vplýval systém ŠP, ktorý zabezpečil

okrem centralizácie finančných zdrojov verejného sektora aj zlepšenú pozíciu štátu voči medzibankovému trhu.

Finančné vzťahy k Sociálnej poisťovni

Transfer Sociálnej poisťovni bol rozpočtovaný v sume 839 198 tis. eur a bol upravený o sumu 143 362 tis. eur v súlade so zákonom č. 231/2021 Z. z., ktorým sa mení a dopĺňa zákon č. 425/2020 Z. z. o štátnom rozpočte na rok 2021.

Na zabezpečenie platobnej schopnosti Sociálnej poisťovne boli použité prostriedky v sume 840 000 tis. eur.

Na základe očakávaného pozitívnejšieho vývoja príjmov a výdavkov Sociálnej poisťovne v priebehu 2. polroka 2021 boli nevyčerpané prostriedky v sume 142 560 tis. eur vrátené na výdavkový titul „Rezerva na negatívne vplyvy pandémie ochorenia COVID-19“, a to najmä na zabezpečenie finančného krytia schválených zmien podmienok a predĺženia obdobia realizácie projektu podpory udržania zamestnanosti v čase vyhlásenia mimoriadnej situácie, núdzového stavu alebo výnimočného stavu a odstránenia ich následkov v pôsobnosti MPSVR SR.

Ostatné výdavky

Úhrada majetkovej ujmy bola rozpočtovaná v sume 4 347 tis. eur a vyčerpaná v sume 2 047 tis. eur na bonifikáciu úroku odvodových úverov, bonifikáciu úrokov prevádzkových úverov COVID-19 EXIMBANKY SK, bonifikáciu úroku prevádzkových úverov Podnikateľ 2020 SZRB. Prostriedky v sume 2 300 tis. eur zostali nevyčerpané.

Výdavky na multilicenčnú zmluvu s Microsoft boli rozpočtované v sume 18 534 tis. eur a uvoľnené v celkovej sume 13 258 tis. eur pre kapitoly MF SR, MV SR, MPSVR SR, MO SR, NKÚ SR, ÚNMS SR, KNR SR a ÚVO. Prostriedky v sume 5 276 tis. eur zostali nevyčerpané.

Štátny príspevok pre mladomanželov na mladomanželské úvery a na pôžičky mladým manželom bol rozpočtovaný v sume 250 eur a zostal nevyčerpaný.

Výdavky na Ročné zúčtovanie poisťného plateného štátom boli rozpočtované v sume 10 000 tis. eur. Pre kapitolu MZ SR boli uvoľnené v sume 6 911 tis. eur na úhradu záväzku

štátu, ktoré vyplývajú z ročného zúčtovania poisťného plateného štátom za rok 2019. Nevyčerpané prostriedky v sume 3 089 tis. eur boli presunuté na výdavkový titul „Výdavky na realizáciu nerozpočtovaných potrieb“ na krytie nepredvídaných a rozpočtovo nezabezpečených výdavkov jednotlivých kapitol štátneho rozpočtu.

Úhrada poplatkov ŠP sa rozpočtovala v sume 2 800 eur a bola uvoľnená v sume 600 eur. Prostriedky v sume 2 200 eur zostali nevyčerpané.

Výdavky na administratívny poplatok EIB za vymáhanie rozpočtované v sume 5 000 eur zostali nevyčerpané.

Výdavky na CUD boli rozpočtované v sume 10 460 tis. eur a uvoľnené v sume 2 560 tis. eur pre kapitolu MPSVR SR na zabezpečenie výdavkov v súvislosti s Centrálnym úradným doručovaním. Suma 7 900 tis. eur zostala nevyčerpaná.

Výdavky na rekonštrukciu budovy NS SR rozpočtované v sume 2 300 tis. eur zostali nevyčerpané.

Výdavky na Centrum pre riešenie finančných sporov boli rozpočtované v sume 1 400 tis. eur. V priebehu roka nevznikol dôvod uvoľniť ich na rozpočtovaný účel, a preto zostali nevyčerpané.

Výdavky na budovanie analytických jednotiek boli rozpočtované v sume 15 486 tis. eur a uvoľnené v sume 4 210 tis. eur pre kapitoly MK SR, MDV SR, MS SR, MZ SR, MŠVVaŠ SR, MPRV SR, MH SR, MZVaEZ SR, MPSVR SR, MO SR, MŽP SR, MV SR, MIRRI SR, ÚV SR, MF SR na krytie platových náležitostí analytických kapacít a zabezpečenie ich činnosti, v súlade s rozpisom výdavkov a zvýšením limitu počtu zamestnancov. Prostriedky v sume 11 275 tis. eur zostali nevyčerpané.

Výdavky na vybrané investície kapitol v sume 1 439 071 tis. eur predstavovali významnú časť výdavkov rozpočtovaných v kapitole VPS. Od roku 2021 sa pri rozpočtovaní investičných výdavkov zaviedol nulový štartovací rozpočet (tzv. zero-based budgeting) založený na investičných plánoch jednotlivých kapitol, ktoré zvyšujú transparentnosť a predvídateľnosť investičného procesu. Financované boli iba pripravené a návratné projekty v súlade s prioritizovanými investičnými plánmi. Podľa povinnosti vyplývajúcej z bodu C.5. a C.6. uznesenia vlády SR č. 649/2020 môžu rozpočtové a príspevkové organizácie kapitoly a ostatných subjektov verejnej správy v riadiacej pôsobnosti kapitoly realizovať investície

a projekty investičného charakteru s predpokladanými celkovými výdavkami vyššími ako 1 000 tis. eur s DPH až po ekonomickom hodnotení MF SR. Do rozpočtu príslušných kapitol sú zaradené po zohľadnení rozpočtových možností a po preukázaní pripravenosti a ekonomickej návratnosti.

Prostriedky v sume 1 095 008 tis. eur boli uvoľňované najmä pre kapitoly:

- pre MO SR v sume 561 773 tis. eur najmä na nákup náplní do samohybných kanónových húfníc ZUZANA, taktických lietadiel a spojovacích prostriedkov, na realizáciu projektov špeciálnej bezpečnostnej podpory, na rekonštrukciu kasární, na nákup rádiolokátorov;

- pre MDV SR v sume 363 207 tis. eur najmä na výstavbu diaľnic a rýchlостných ciest, na modernizáciu železničnej infraštruktúry, na výstavbu cestnej siete a na nové projekty pre SSC, na podporu prevádzky a rozvoja diela pre Národný systém dopravných informácií;

- pre MZ SR v sume 67 089 tis. eur najmä na modernizáciu, rekonštrukciu, výstavbu, stavebné úpravy, nákup technológie, strojov a zariadení v rezorte MZ SR, na búracie práce Rázsochy, na výstavbu Detenčného ústavu Hronovce;

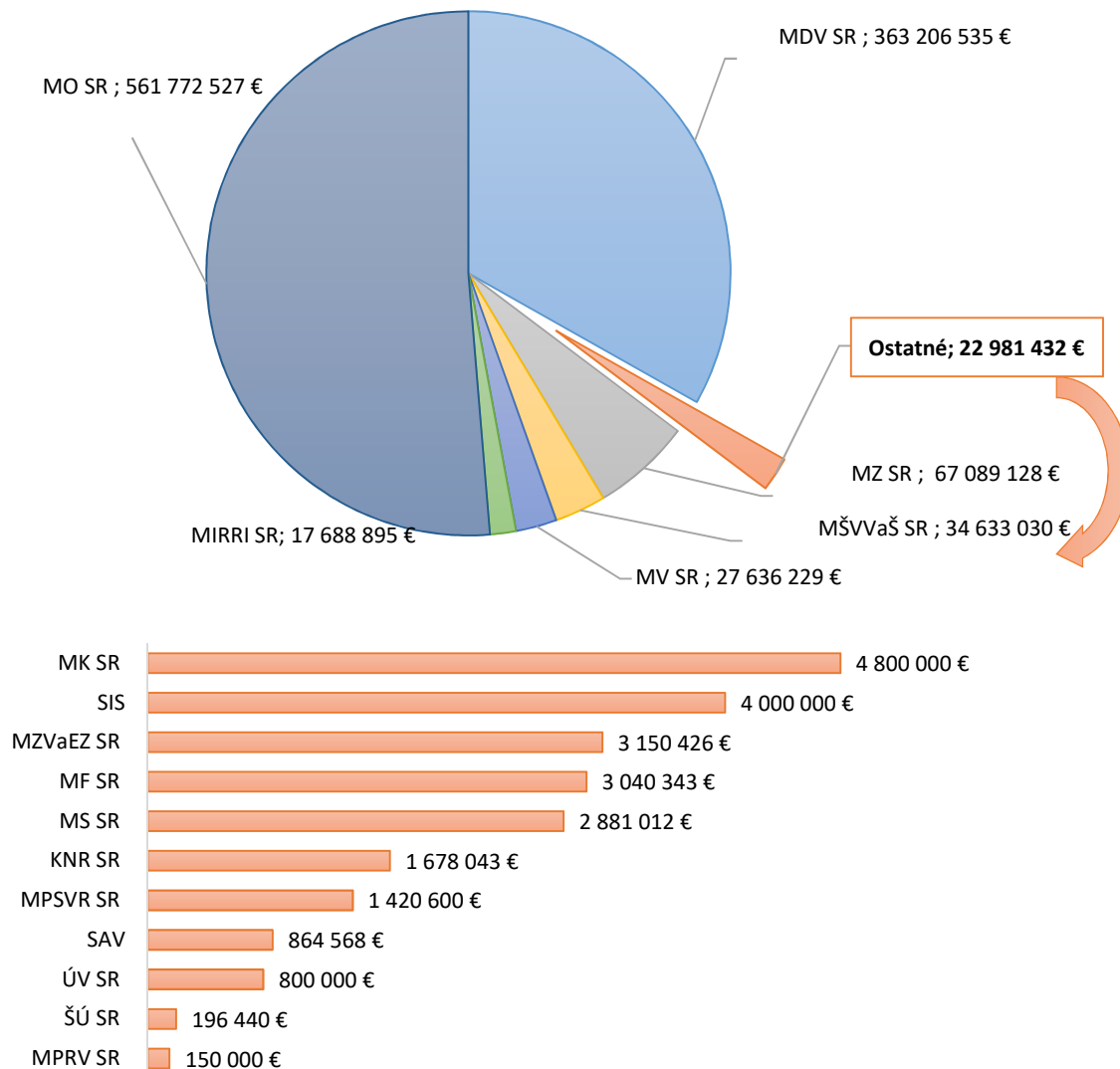
- pre MŠVVaŠ SR v sume 34 633 tis. eur najmä na budovanie športovej infraštruktúry národného významu, na rekonštrukciu a odstraňovanie havarijných stavov objektov verejných vysokých škôl a na upgrade informačných systémov RIS a SOFIA;

- pre MV SR v sume 27 636 tis. eur najmä na obnovu, modernizáciu a debarierizáciu budov a priestorov Policajného zboru, Hasičského a záchranného zboru, okresných úradov a iných budov v správe MV SR, na odstránenie havárií na školách v zriaďovateľskej pôsobnosti okresných úradov, na zabezpečenie nákupu motocyklov na prepravu a sprievody členov vlády a zahraničných delegácií, na nákup služobných cestných vozidiel, na zabezpečenie projektu CISMA, na informačný systém na registráciu a evidenciu príslušníkov tretích krajín;

- pre MIRRI SR v sume 17 689 tis. eur najmä na podporu regionálneho rozvoja s cieľom podporiť vybudovanie technickej vybavenosti regiónov, na zlepšenie dopravnej a technickej vybavenosti regiónov a inžinierskych stavieb, na obstaranie nových licencií v rámci projektu „Národný systém riadenia incidentov kybernetickej bezpečnosti vo verejnej správe“, na realizáciu centrálného webového prístupu na zlepšenie prístupu verejnosti k informáciám o prijatých opatreniach v súvislosti s ochorením COVID-19.

Ostatné výdavky v celkovej sume 22 981 tis. eur boli uvoľnené pre kapitoly: MK SR, SIS, MZVaEZ SR, MF SR, MS SR, KNR SR, MPSVR SR, SAV, ÚV SR, ŠÚ SR a MPRV SR.

Graf č. 2 - Uvoľnenie výdavkov na vybrané investície kapitol



Z uvedeného výdavkového titulu bolo v priebehu 1. polroka presunutých 100 000 tis. eur na zabezpečenie výdavkov súvisiacich s pandémiou ochorenia COVID-19 do času schválenia novely zákona č. 425/2020 Z. z. o štátnom rozpočte na rok 2021.

Nevyčerpané prostriedky tohto titulu ako aj ostatných kapitálových výdavkov sa v sume 252 057 tis. eur viazali na použitie do nasledujúceho roku.

Výdavky na vybrané investície z predchádzajúcich rokov boli rozviazané v sume 253 743 tis. eur a uvoľnené pre ÚPN v sume 5 050 tis. eur na nákup súboru nehnuteľností na nové sídlo úradu, pre MPSVR SR v sume 3 450 tis. eur na zabezpečenie financovania

havarijných stavov administratívnych budov úradov práce a nákup automobilov pre centrá pre deti a rodiny podľa uznesenia vlády SR č. 761/2021, pre MO SR v sume 125 tis. eur na vybudovanie a inštaláciu klimatizácie v športovej hale VŠC Dukla podľa uznesenia vlády SR č. 772/2020, v sume 93 tis. eur pre ÚOOPČ na zabezpečenie financovania úradu a v sume 25 tis. eur podľa uznesenia vlády SR č. 772/2020 na vybavenie športovej haly pre obec Slovenská Ľupča.

Z rozviazaných prostriedkov z roku 2020 bola suma 245 000 tis. eur viazaná na použitie do nasledujúceho roka.

Výdavky na rekonštrukciu NKP Rusovce rozpočtované v sume 29 924 tis. eur boli uvoľnené pre kapitolu ÚV SR v sume 104 tis. eur na činnosti súvisiace s Národnou kultúrnou pamiatkou - kaštieľ s areálom Rusovce. Nevyčerpané prostriedky v sume 29 820 tis. eur boli viazané na použitie do nasledujúceho roku.

Zahraničná ekonomická pomoc bola rozpočtovaná v sume 7 600 tis. eur a uvoľnená v sume 100 tis. eur na úhradu príspevku na projekt Certifikované školenie pre účtovníkov sektora v Severnom Macedónsku 2022 – 2024. Schválený rozpočet bol navýšený rozviazaním prostriedkov z predchádzajúcich rokov o sumu 5 330 tis. eur, z ktorej boli uvoľnené prostriedky najmä na program rozvojovej spolupráce v sume 4 821 tis. eur, z toho 40 tis. eur pre kapitolu MF SR na úhradu výdavkov súvisiacich s aktivitami nástroja rozvojovej spolupráce FIN4DEV.

Nevyčerpané prostriedky v sume 8 009 tis. eur boli uvoľnené do kapitoly MF SR z dôvodu zosúladenia vecnej a rozpočtovej pôsobnosti týchto prostriedkov.

Dotácie na individuálne potreby obcí boli rozpočtované v sume 2 700 tis. eur. V roku 2021 MF SR neposkytlo dotácie na individuálne potreby obcí podľa § 2 Výnosu MF SR č. 26825/2005-441, a z uvedeného dôvodu boli nevyčerpané prostriedky viazané na použitie do nasledujúceho roku.

Výdavky na všeobecne prospešné služby rozpočtované v sume 600 tis. eur zostali nevyčerpané z dôvodu, že v roku 2021 MF SR neposkytlo dotácie na všeobecné prospešné služby podľa § 1 Výnosu MF SR č. 26825/2005-441.

Dotácie na záchranu a obnovu kultúrnych pamiatok boli rozpočtované v sume 5 380 tis. eur a uvoľnené na rozpočtovaný účel.

Výdavky na športovú infraštruktúru – NCC boli rozpočtované v sume 9 500 tis. eur a viazané na použitie do nasledujúceho roku.

Výdavky na EYOF Banská Bystrica rozpočtované v sume 1 900 tis. eur boli uvoľnené v sume 1 687 tis. eur na rozpočtovaný účel a suma 213 tis. eur zostala nevyčerpaná.

Výdavky na športovú infraštruktúru v Michalovciach boli rozpočtované v sume 650 tis. eur a čerpané v plnej výške v súlade s uznesením vlády SR č. 515/2019.

Výdavky na rekonštrukciu fontány v Bratislave boli podľa uznesenia vlády SR č. 574/2019 rozpočtované v sume 500 tis. eur a viazané na použitie do nasledujúceho roku.

Výdavky na kongresové centrum boli rozpočtované v sume 2 000 tis. eur. Z dôvodu nečerpania prostriedkov na rozpočtovaný účel v priebehu rozpočtového roka boli viazané na použitie do nasledujúceho roku.

Výdavky na rekonštrukciu Múzea moderného umenia A. Warhola boli rozpočtované v sume 4 000 tis. eur a čerpané v plnej výške v súlade s uznesením vlády SR č. 524/2019.

Výdavky na rozvoj hokeja a rekonštrukciu športovej infraštruktúry boli rozpočtované v sume 14 000 tis. eur. Z dôvodu nečerpania prostriedkov na rozpočtovaný účel v priebehu rozpočtového roka boli viazané na použitie do nasledujúceho roku.

Výdavky na vytvorenie autority pre Braillovo písmo rozpočtované v sume 153 tis. eur zostali nevyčerpané.

Výdavky na Úrad na ochranu oznamovateľov protispoločenskej činnosti rozpočtované v sume 256 tis. eur boli uvoľnené na činnosť Úradu na ochranu oznamovateľov protispoločenskej činnosti, ktorý začal svoju činnosť v priebehu roku 2021.

Príspevky politickým stranám a politickým hnutiam boli rozpočtované v sume 11 900 tis. eur. V súlade so zákonom č. 85/2005 Z. z. im bol poskytnutý príspevok v sume 11 695 tis. eur a suma 205 tis. eur zostala nevyčerpaná.

Výdavky na stravovanie na školách rozpočtované v sume 111 352 tis. eur boli uvoľnené pre kapitolu MPSVR SR v sume 54 500 tis. eur na úhradu výdavkov na dotáciu na podporu výchovy k stravovacím návykom dieťaťa a v sume 56 852 tis. eur na dofinancovanie štátom plateného poistného a nesystémových dávok sociálneho poistenia.

Z dôvodu potreby finančného krytia rozpočtovo nezabezpečených výdavkov jednotlivých kapitol štátneho rozpočtu bol v priebehu roka 2021 vytvorený výdavkový titul Výdavky na realizáciu nerozpočtovaných potrieb, ktorý bol dofinancovaný vnútornou realokáciou výdavkov v rámci kapitoly VPS v sume 28 316 tis. eur. Z uvedeného výdavkového titulu boli uvoľnené prostriedky v sume 27 843 tis. eur najmä pre kapitoly:

- pre MPSVR SR v sume 9 569 tis. eur na zvýšenie počtu zamestnancov a dofinancovanie osobných výdavkov ÚPSVaR;

- pre MV SR v sume 5 506 tis. eur najmä na opatrenia podľa uznesenia vlády SR č. 766/2021 na záchranu života, zdravia osôb a záchranu majetku počas mimoriadnych situácií pri svahových deformáciách v územnej pôsobnosti okresných úradov Banská Štiavnica, Prievidza, Trenčín, Vranov nad Topľou a Žilina, na výdavky preneseného výkonu štátnej správy na obce na úseku matričnej činnosti, na implementáciu spoločného projektu s Rakúskou republikou pri zmiernení následkov migrácie v Grécku a na jednorazovú finančnú výpomoc po mimoriadnej udalosti v územnej pôsobnosti okresného úradu Žarnovica v obci Rudno nad Hronom podľa uznesenia vlády SR č. 727/2021;

- pre MF SR v sume 3 042 tis. eur na dofinancovanie osobných výdavkov a limitu počtu zamestnancov pre FR SR a pre organizačné útvary MF SR v súvislosti s agendou kontroly centrálného registra účtov a na národný projekt „Centrálny ekonomický systém“, na zabezpečenie nevyhnutnej funkcionality Informačného systému účtovníctva fondov;

- pre MŠVVaŠ SR v sume 2 354 tis. eur na zabezpečenie úloh v oblasti zimného športu a na práce s mládežou v súlade s trendami posilňovania práce s mládežou na úrovni EÚ;

- pre ÚV SR v sume 1 572 tis. eur na navýšenie rezervy predsedu vlády pre subjekty poskytujúce pobytové alebo ambulantné služby obetiam domáceho násillia a ich deťom na pokrytie nevyhnutných výdavkov a na prenájom kancelárskych priestorov pre Úrad splnomocnenkyne vlády pre rómske komunity;

- pre MZ SR v sume 1 061 tis. eur najmä na obnovu nemocničnej infraštruktúry Hospital SK, na nákup zdravotníckeho materiálu, na nákup rádio-komunikačnej techniky a príslušenstva pre Operačné stredisko záchranej zdravotnej služby;

- ostatným kapitolám štátneho rozpočtu v sume 4 333 tis. eur na rozpočtovo nezabezpečené výdavky.

Vzhľadom na negatívny vývoj štátneho rozpočtu a potrebu dofinancovania širšieho spektra výdavkových politík reflektujúcich vládou SR schválené úlohy bolo nevyhnutné vytvoriť novelou zákona o štátnom rozpočte na rok 2021 finančný priestor na krytie týchto výdavkov. V nadväznosti na uvedené sa zákonom č. 231/2021 Z. z., ktorým sa mení a dopĺňa zákona č. 425/2020 Z. z. o štátnom rozpočte na rok 2021 schválili výdavky na nekryté tituly v celkovej sume 1 039 751 tis. eur, ktorých uvoľnenie v sume 909 221 tis. eur prezentuje nasledujúci prehľad.

Tabuľka č. 20 - Uvoľnenie výdavkov súvisiacich s novelou 2021

	Príjemca	Novela štátneho rozpočtu	Uvoľnené k 31.12.2021*
Rezerva na nepredvídané tituly		300 000 000	185 538 269
Podľa uznesenia vlády SR č. 353/2019 na odmeny športovcom za dosiahnuté výsledky na OH v Tokiu 2020	MŠVVaŠ SR		656 115
Na osobné výdavky - dodatok č. 1 KZVS	Kapitoly ŠR		100 000 000
Podľa uznesenia vlády SR č. 439/2021 k návrhu na organizačné a technické zabezpečenie návštevy Svätého Otca na Slovensku	Kapitoly ŠR		888 326
Podľa uznesenia vlády SR č. 439/2021 k návrhu na organizačné a technické zabezpečenie návštevy Svätého Otca na Slovensku	Obce, mestá a ostatní príjemcovia		4 268 929
Podľa uznesenia vlády SR č. 517/2021 na uvoľnenie prostriedkov na zabezpečenie prenosu medzinárodných cyklistických pretekov „Okolo Slovenska“ pre Slovenský cyklistický zväz	MŠVVaŠ SR		350 000
Podľa uznesenia vlády SR č. 518/2021 na uvoľnenie prostriedkov potrebných na dofinancovanie výdavkov súvisiacich s organizačným a technickým zabezpečením návštevy Svätého Otca na Slovensku	KP SR		280 000
Podľa uznesenia vlády SR č. 518/2021 k návrhu na uvoľnenie prostriedkov potrebných na dofinancovanie výdavkov súvisiacich s organizačným a technickým zabezpečením návštevy Svätého Otca na Slovensku	Obce, mestá a ostatní príjemcovia		1 674 853
Na dofinancovanie osobných výdavkov	ÚV SR		3 246 877
Na zabezpečenie činností	SIS		5 000 000
Pre RTVS na kompenzáciu výpadku úhrad z dôvodu legislatívnych zmien účinných od roku 2020	MK SR		5 551 324
Pre RTVS na dofinancovanie televíznej programovej štruktúry	MK SR		1 100 000
Pre RTVS na 32. výročie nežnej revolúcie	MK SR		157 560
Na dofinancovanie športu v roku 2021	MŠVVaŠ SR		2 000 000
Na majstrovstvá Európy v hádzanej mužov v januári 2022	MŠVVaŠ SR		1 000 000
Podľa uznesenia vlády SR č. 690/2021 na udelenie štátnej ceny Alexandra Dubčeka pri príležitosti 100. výročia narodenia Alexandra Dubčeka	ÚV SR		198 275
Na dofinancovanie výdavkov na príspevky do medzinárodných organizácií podľa platných uznesení vlády	MZVaEZ SR		2 880 000
Na úhradu obligatórnych výdavkov pre záchranné a bezpečnostné zložky a ostatné útvary organizácie MV SR	MV SR		12 500 000
Na neplnenie záväzných ukazovateľov príjmov	PMÚ SR		764 167
Na úhradu škôd spôsobených živočíchmi a za obmedzenie bežného obhospodárenia na lesných pozemkoch	MV SR		3 560 061
Na zabezpečenie kvality ubytovacej infraštruktúry pre podujatie EYOF 2022	MŠVVaŠ SR		638 000
Podľa uznesenia vlády SR č. 648/2021 na dofinancovanie projektu „Rozvoj cestných spojení medzi obcami Veľký Horeš a Nagyrozvágy“	Obec Veľký Horeš		86 939
Na odkúpenie majetku letisko Sliac civilná časť	MO SR		10 000

Na prostriedky ŠFA - splatenie základného imania MH Invest, s.r.o. - nad rámec titulu v novele	MH SR		64 086
Podľa uznesenia vlády SR č. 436/2021 k návrhu opatrení na komplexné riešenie zabránenia šíreniu a eradikáciu afrického moru oštipaných	MPRV SR		5 200 000
Na neplnenie záväzných ukazovateľov príjmov	MV SR		4 700 000
Na neplnenie záväzných ukazovateľov príjmov	ŠÚ SR		14 106 000
Na dofinancovanie prevádzkových výdavkov	MK SR		3 244 439
Podľa uznesenia vlády SR č. 709/2020 na zabezpečenie účasti SR v konaní v Belgickom kráľovstve týkajúceho sa úmrtia slovenského občana Jozefa Chovanca	MS SR		24 795
Na fond solidarity – vysporiadanie neoprávnených výdavkov z roku 2010	MŽP SR		11 387 523
Plán obnovy a odolnosti	Kapitoly ŠR	148 300 000	142 564 628
Odvody do všeobecného rozpočtu EÚ	EÚ	25 000 000	25 000 000
ŽSR – dofinancovanie prevádzky	MDV SR	143 000 000	142 954 559
ZSSK – dofinancovanie prevádzky	MDV SR	80 000 000	80 000 000
ZSSK - úhrada straty za roky 2019 a 2020	MDV SR	130 000 000	129 438 565
Na odkúpenie majetku letiska Sliač civilná časť	MO SR	2 100 000	2 100 000
Na odchodné príslušníkov	MV SR	30 000 000	30 000 000
Na zmenu stavebného konania	ÚV SR	3 160 000	0
Na prostriedky ŠFA - splatenie základného imania MH Invest, s.r.o.	MH SR	120 000 000	120 000 000
Na dofinancovanie prevádzkových výdavkov	MS SR	38 191 066	31 624 779
Na regionálny rozvoj a pomoc regiónom s prípravou projektov	MIRRI SR	20 000 000	20 000 000
Spolu		1 039 751 066	909 220 800

Zdroj: MF SR

(v eurách)

Z celkových výdavkov 148 300 tis. eur rozpočtovaných v súvislosti s implementáciou Plánu obnovy a odolnosti a na nevyhnutné administratívne výdavky a plánované investície a reformy zahrnuté do Plánu obnovy a odolnosti boli uvoľnené výdavky v sume 142 565 tis. eur do kapitol ÚV SR, MŠVVaŠ SR, MV SR, MDV SR, MZ SR, MS SR, MPSVR SR, MŽP SR, MH SR, MIRRI SR a ÚVO a prostriedky v sume 5 276 tis. eur boli viazané na použitie do nasledujúceho roka. Suma 459 tis. eur zostala nevyčerpaná.

Rozpočtové organizácie

ÚOOÚ SR bol schválený rozpočet v sume 1 728 tis. eur a upravený na sumu 1 738 tis. eur z dôvodu plnenia Dodatku č. 1 ku KZVS, viazania rozpočtových prostriedkov v súvislosti s neplnením záväzného ukazovateľa príjmov, rozviazania a viazania rozpočtových prostriedkov z minulých rokov a zvýšenia platu predsedu úradu v súlade so zákonom č. 18/2018 Z. z. Nevyčerpané prostriedky zostali v sume 100 eur.

RVR bol schválený rozpočet v sume 1 544 tis. eur a upravený na sumu 1 547 tis. eur z dôvodu plnenia Dodatku č. 1 ku KZVS, viazania rozpočtových prostriedkov v súvislosti s neplnením záväzného ukazovateľa príjmov. Nevyčerpané prostriedky zostali v sume 2 tis. eur.

KVOP mala schválený rozpočet v sume 1 729 tis. eur, v priebehu roka upravený na sumu 1 797 tis. eur z dôvodu plnenia Dodatku č. 1 ku KZVS, dofinancovania mzdových výdavkov a poistného, uvoľnenia a viazania rozpočtových prostriedkov z predchádzajúcich rokov a viazania rozpočtových prostriedkov v súvislosti s úpravou platu a paušálnej náhrady verejnej ochrankyne práv. Nevyčerpané prostriedky zostali v sume 70 tis. eur.

ÚOOPČ začal svoju činnosť po zvolení prvej predsedníčky NR SR 5. februára 2021. Na činnosť organizácie bol v priebehu roka rozpočtovým opatrením z kapitoly VPS uvoľnený limit výdavkov v celkovej sume 565 tis. eur, v priebehu roka upravený z dôvodu plnenia Dodatku č. 1 ku KZVS a uvoľnenia a viazania rozpočtových prostriedkov z predchádzajúcich rokov. Organizácia nevyčerpala prostriedky v sume 79 tis. eur.

Transferové organizácie

ÚPN bol schválený transfer v sume 2 199 tis. eur, v priebehu roka upravený o sumu 5 512 tis. eur na nákup súboru nehnuteľností, na vypracovanie podkladov nevyhnutných k ekonomickému hodnoteniu investície – rekonštrukcia sídla ÚPN, na služby projektového a stavebného dozoru, na personálne a finančné zabezpečenie plnenia úloh vyplývajúcich z novely zákona č. 125/1996 Z. z. a č. 274/2007 Z. z.

SNSLP sa rozpočtoval transfer a bol uvoľnený v sume 850 tis. eur.

ÚKD sa rozpočtoval transfer a bol uvoľnený v sume 638 tis. eur.

ÚKOZP sa transfer rozpočtoval v sume 585 tis. eur, v priebehu roka upravený o sumu 50 tis. eur na dofinancovanie osobných výdavkov na stabilizáciu zamestnancov.

1.3.1. Výdavky kapitoly podľa ekonomickej klasifikácie

Výdavky kapitoly podľa ekonomickej klasifikácie sú prezentované v Tabuľke č. 2, ktorú vypracovala ŠP.

1.3.2. Výdavky kapitoly podľa funkčnej klasifikácie

Výdavky kapitoly podľa funkčnej klasifikácie sú prezentované v Tabuľke č. 2, ktorú vypracovala ŠP.

1.3.3. Výdavky kapitoly hradené z európskych prostriedkov a spolufinancovania

Detailnejší prehľad o výdavkoch týkajúcich sa európskych prostriedkov a spolufinancovania je uvedený v bode 1.3.

1.3.4. Úpravy schváleného rozpočtu výdavkov v priebehu roka

V rozpočte kapitoly VPS sú alokované aj prostriedky, ktorými sa v priebehu roka zabezpečovali úlohy kapitol štátneho rozpočtu, ostatných subjektov verejnej správy či subjektov územnej samosprávy, a to predovšetkým uvoľňovaním výdavkov z rezerv a výdavkov na vybrané investície kapitol.

Výdavky kapitoly VPS sa teda realizujú

1. formou platobného príkazu,
2. rozpočtovým opatrením, pri ktorom sa rozpočtované prostriedky v kapitole viažu a v rovnakej sume sa povolí prekročenie limitu výdavkov príslušnej kapitoly štátneho rozpočtu, resp. sa v rámci kapitoly upravujú sumy na jednotlivých výdavkových tituloch.

Vzhľadom na uvedené ako aj na charakter a rôznorodosť výdavkov, pri rozpočtovaní ktorých nie je možné vopred určiť, na ktorých podpoložkách sa budú realizovať, sa v priebehu roka vykonalo 604 rozpočtových opatrení. V porovnaní s rokom 2020 bol nárast o 128 rozpočtových opatrení ovplyvnený najmä novým spôsobom rozpočtovania kapitálových výdavkov v kapitole VPS.

Rozpočet výdavkov kapitoly VPS bol z pôvodnej sumy 6 746 507 tis. eur zákonom č. 231/2021 Z. z., ktorým sa mení a dopĺňa zákon č. 425/2020 Z. z. o štátnom rozpočte na rok 2021 navýšený na sumu 10 485 696 tis. eur. V priebehu roka bol rozpočtovými opatreniami znížený o 6 177 389 tis. eur na 4 308 307 tis. eur.

1.4. Finančné operácie

Podľa § 13 ods. 7 zákona č. 523/2004 Z. z. finančné operácie so ŠFA a iné operácie, ktoré ovplyvňujú stav ŠFA, nie sú súčasťou príjmov a výdavkov štátneho rozpočtu. Príjmové finančné operácie a výdavkové finančné operácie ŠFA v správe MF SR tvoria pohyby peňažných prostriedkov na bankových účtoch v kapitole VPS.

1.4.1. Príjmové finančné operácie

Tabuľka č. 21 - Prehľad príjmových finančných operácií

Položka/podpoložka	Text	Suma
400	Príjmy z transakcií s finančnými aktívami a finančnými pasívami	29 438 648 489
500	Prijaté úvery, pôžičky a návratné finančné výpomoci	24 064 803 668

Zdroj: MF SR

(v eurách)

V priebehu roka 2021 sa na celkových príjmoch z transakcií s finančnými aktívami a finančnými pasívami najvýraznejšie podieľali zostatky prostriedkov z predchádzajúcich rokov v sume 15 227 004 tis. eur a príjmy zo splátok za poskytnuté pôžičky zahraničným komerčným bankám v sume 11 437 000 tis. eur.

Celkový stav príjmov z prijatých úverov, pôžičiek a návratných finančných výpomocí v roku 2021 ovplyvnili najviac príjmy:

- z finančných operácií medzi ŠP a MF SR v sume 15 387 045 tis. eur;
- z predaných štátnych dlhopisov v sume 7 182 138 tis. eur;
- z finančných operácií s tuzemskými bankami v sume 885 000 tis. eur.

1.4.2. Výdavkové finančné operácie

Tabuľka č. 22 - Prehľad výdavkových finančných operácií

Položka/podpoložka	Text	Suma
800	Výdavky z transakcií s finančnými aktívami a finančnými pasívami	37 451 477 539

Zdroj: MF SR

(v eurách)

Celkový stav výdavkov z transakcií s finančnými aktívami a finančnými pasívami v priebehu roka najvýznamnejšie ovplyvnili nasledujúce transakcie:

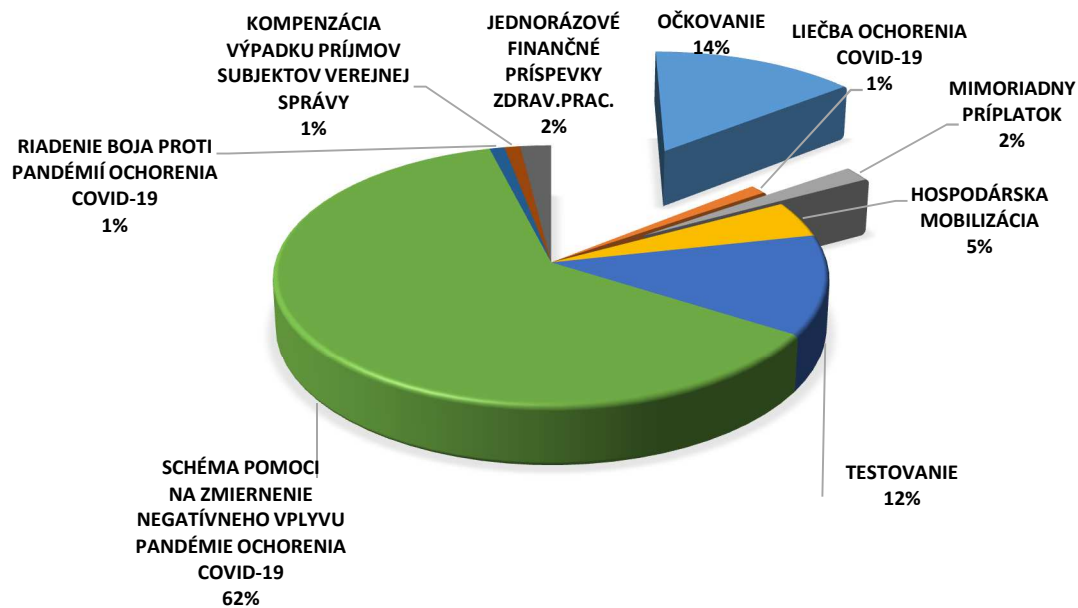
- poskytovanie pôžičiek zahraničným finančným inštitúciám v sume 11 923 960 tis. eur;
- finančné operácie medzi ŠP a MF SR v sume 11 061 237 tis. eur;
- ostatné výdavkové operácie v sume 9 274 660 tis. eur.

Rozpis príjmových a výdavkových finančných operácií je uvedený v tabuľkovej časti v Tabuľke č. 3, ktorú vypracovala ŠP.

1.5. Príjmy, výdavky a finančné operácie súvisiace s opatreniami prijatými na zmiernenie negatívnych následkov nebezpečnej nákazlivej ľudskej choroby COVID-19 opatreniami prijatými na zabránenie jej šíreniu

Rezerva na negatívne vplyvy pandémie ochorenia COVID-19 rozpočtovaná v sume 1 041 000 tis. eur bola z dôvodu pretrvávajúcich negatívnych vplyvov pandémie ochorenia COVID-19 navýšená na sumu 3 840 438 tis. eur, z ktorej bolo v priebehu roka uvoľnených 3 323 920 tis. eur prostredníctvom rozpočtových opatrení na základe predložených žiadostí príslušných kapitol štátneho rozpočtu a 802 tis. eur na dofinancovanie transferu do Sociálnej poisťovne.

Graf č. 3 - Uvoľnenie výdavkov na pandémiu ochorenia COVID-19



Tabuľka č. 23 - Uvoľnenie výdavkov na pandémiu ochorenia COVID-19

Účel	Kapitoly	Suma	% podiel z uvoľnenej sumy
Očkovanie	MV SR, MF SR, MZ SR	471 871 979	14 %
Liečba ochorenia COVID-19	MZ SR	35 933 995	1 %
Minoriadny príplatok	MZ SR	60 912 875	2 %
Hospodárska mobilizácia	MV SR, MZ SR	147 972 028	5 %
Testovanie	MV SR, SAV, MŠVVaŠ SR, SŠHR, MH SR, MZ SR	413 231 133	12 %
Schéma pomoci na zmiernenie negatívneho vplyvu pandémie ochorenia COVID-19	MPSVR SR, MŠVVaŠ SR, MH SR, MK SR, MDV SR	2 062 943 801	62 %
Riadenie boja proti pandémii ochorenia COVID-19	MZ SR, MPSVR SR, MK SR, MS SR, ŠÚ SR, MV SR, zvýšený transfer pre Sociálnu poisťovňu	32 211 198	1 %
Kompensácia výpadku príjmov subjektov verejnej správy	MŠVVaŠ SR, SAV, MK SR, MV SR, MZP SR	33 691 737	1 %
Jednorázové finančné príspevky zdravotníckym pracovníkom	MZ SR, MPSVR SR	65 953 195	2 %
SPOLU		3 324 721 941	100 %

Zdroj: MF SR

(v eurách)

Detailnejší prehľad o príjmoch a výdavkoch týkajúci sa pandémie ochorenia COVID-19 je uvedený v častiach 1.2., 1.1.3., 1.3. a v Prílohe č. 4.

1.6. Zhodnotenie zamestnanosti

Zákonom č. 425/2020 Z. z. o štátnom rozpočte na rok 2021 a uznesením vlády SR č. 649/2020 bol pre kapitolu VPS stanovený záväzný limit počtu zamestnancov 130 osôb a záväzný limit výdavkov na mzdy, platy, služobné príjmy a OOV v sume 64 923 tis. eur, ktorý bol v priebehu roka upravený rozpočtovými opatreniami na sumu 32 562 tis. eur. Skutočné uvoľnenie mzdových výdavkov v roku 2021 dosiahlo sumu 2 949 tis. eur.

Medziročná zmena uvoľnenia mzdových výdavkov zodpovedá 3,49 % (99 tis. eur). Mzdové výdavky v kapitole VPS v sume 29 560 tis. eur zostali nevyčerpané.

Závazný limit počtu zamestnancov jednotlivých organizácií kapitoly ŠR VPS bol v priebehu roka upravený o 11 osôb a to v súvislosti so zriadením rozpočtovej organizácie ÚOOPČ. Skutočný stav počtu zamestnancov organizácií kapitoly VPS dosiahol úroveň 124,6 osôb, čo predstavuje 88,37 % plnenie upraveného limitu počtu zamestnancov. Skutočný počet zamestnancov kapitoly VPS v roku 2021 kopíruje úroveň roku 2020.

Výdavky na poistné a príspevok do poisťovní boli rozpočtované v sume 22 567 tis. eur a v priebehu roka boli upravené na sumu 9 122 tis. eur. Skutočné uvoľnenie dosiahlo sumu 1 136 tis. eur. Údaje za rozpočtové organizácie kapitoly VPS sú uvedené v tabuľkách:

Tabuľka č. 24 - Počet zamestnancov rozpočtových organizácií kapitoly VPS

Počet zamestnancov	Skutočnosť za rok 2020	Schválený rozpočet na rok 2021	Upravený rozpočet na rok 2021	Skutočnosť za rok 2021	Rozdiel	% plnenia	Index 2021/20
	1	2	3	4	5=4-1	6=4/3	7=4/1
Všeobecná pokladničná správa	124,5	130	141	124,6	0,1	88,4	1,0
<i>v tom:</i> Kancelária verejného ochrancu práv	46	52	52	44	-2,0	84,6	1,0
Rada pre vysielanie a retransmisiu	29,8	32	32	29,5	-0,3	92,2	1,0
Úrad na ochranu osobných údajov SR	48,7	46	46	44,6	-4,1	97,0	0,9
Úrad na ochranu oznamovateľov protispoločenskej činnosti	0	0	11	6,5	6,5	59,1	0,0
VPS - organizácia	0	0	0	0	0	x	x

Zdroj: MF SR

(osoby)

Tabuľka č. 25 - Mzdové výdavky rozpočtových organizácií kapitoly VPS

Mzdové výdavky	Skutočnosť za rok 2020	Schválený rozpočet na rok 2021	Upravený rozpočet na rok 2021	Skutočnosť za rok 2021	Rozdiel	% plnenia	Index 2021/20
	1	2	3	4	5=4-1	6=4/3	7=4/1
Všeobecná pokladničná správa	2 849 677	64 923 014	32 561 969	2 949 007	99 330	9,1	1,0
<i>v tom:</i> Kancelária verejného ochrancu práv	1 056 890	966 731	1 031 832	1 026 963	-29 927	99,5	1,0
Rada pre vysielanie a retransmisiu	725 673	653 107	687 307	687 295	-38 378	100,0	1,0
Úrad na ochranu osobných údajov SR	1 067 114	966 701	1 027 244	1 027 242	-39 872	100,0	1,0
Úrad na ochranu oznamovateľov protispoločenskej činnosti	0	0	256 021	207 507	207 507	81,1	0,0
VPS - organizácia	0	62 336 475	29 559 565	0	0	0,0	x

Zdroj: MF SR

(v eurách)

Pre rozpočtovú organizáciu KVOP boli výdavky na mzdy rozpočtované v sume 967 tis. eur a upravené na sumu 1 032 tis. eur (zvýšenie o 65 tis. eur). Zvýšenie mzdových výdavkov súviselo najmä s plnením Dodatku č. 1 ku KZVS na rok 2021 (vyplatenie odmien v sume 350 eur) a s posilnením rozpočtu miezd organizácie, v nadväznosti na počet zamestnancov stanovený verejným ochrancom práv.

Rozpočtovaný priemerný mzdový výdavok na rok 2021 v sume 1 549 eur bol v priebehu roka upravený na 1 654 eur a dosiahol skutočnosť 1 945 eur, čo medziročne zodpovedá zvýšeniu o 1,6 % (30,30 eur).

Počet zamestnancov organizácie medziročne klesol o 2 osoby a dosiahol skutočnosť 44 osôb, čo oproti upravenému rozpočtu (52 osôb) predstavuje neplnenie počtu zamestnancov na úrovni 8 osôb (15,4 %).

Výdavky na poistné a príspevok do poisťovní boli rozpočtované v sume 339 tis. eur, v priebehu roka boli upravené na sumu 361 tis. eur a uvoľnené v sume 347 tis. eur.

Pre rozpočtovú organizáciu RVR boli výdavky na mzdy rozpočtované v sume 653 tis. eur a upravené na sumu 687 tis. eur (zvýšenie o 34 tis. eur). Zvýšenie mzdových výdavkov súviselo najmä s plnením Dodatku č. 1 ku KZVS na rok 2021 (vyplatenie odmien v sume 350 eur) a s posilnením mzdového ohodnotenia zamestnancov organizácie.

Rozpočtovaný priemerný mzdový výdavok na rok 2021 v sume 1 701 eur bol v priebehu roka upravený na 1 790 eur a dosiahol skutočnosť 1 942 eur. Priemerný mzdový výdavok medziročne klesol o 4,3 %, v absolútnom vyjadrení o 88 eur. Počet zamestnancov oproti roku 2020 zostal zachovaný a dosiahol skutočnosť na úrovni 29,5 osôb (neplnenie 7,8 %, čo predstavuje 2,5 osoby).

Výdavky na poistné a príspevok do poisťovní boli rozpočtované v sume 327 tis. eur, v priebehu roka boli upravené na sumu 326 tis. eur a boli uvoľnené v rovnakej sume.

Pre rozpočtovú organizáciu ÚOOÚ SR bol rozpočtovaný limit miezd, platov, služobných príjmov a OOV na úrovni 967 tis. eur a upravený na úroveň 1 027 tis. eur. Úprava zodpovedala sume 60 tis. eur a súvisela s plnením Dodatku č. 1 ku KZVS na rok 2021 (vyplatenie odmien v sume 350 eur) a s presunom výdavkov z iných kategórií do miezd, v nadväznosti na hodnotenie zamestnancov podľa zákona o štátnej službe.

Rozpočtovaný priemerný mzdový výdavok na rok 2021 v sume 1 751 eur bol v priebehu roka upravený na 1 861 eur a dosiahol skutočnosť 1 919 eur. Priemerný mzdový výdavok medziročne vzrástol o 93 eur (o 5,1 %).

Na dosiahnutie vyššieho priemerného mzdového výdavku malo vplyv aj neplnenie limitu počtu zamestnancov v počte 1,4 osoby (3%). Skutočný počet zamestnancov organizácie medziročne klesol o 4,1 osoby na 44,6 osôb.

Výdavky na poistné a príspevok do poisťovní boli rozpočtované v sume 352 tis. eur, v priebehu roku boli upravené na sumu 382 tis. eur a uvoľnené v rovnakej sume.

Pre rozpočtovú organizáciu ÚOOPČ bolo na činnosť organizácie v priebehu roka rozpočtovým opatrením z kapitoly VPS uvoľnený limit mzdových výdavkov v sume 255 tis. eur, ktorý bol koncom roka zvýšený o 1 tis. eur v súvislosti s vyplatením odmien na úrovni 350 eur v súlade s Dodatkom č. 1 ku KZVS. Priemerný mzdový výdavok bol upravený na 1 940 eur. Skutočne dosiahnutý priemerný mzdový výdavok zodpovedá sume 2 660,30 eur, čo oproti upravenému rozpočtu predstavuje zvýšenie o 721 eur (37,16 %). Výšku vyššieho priemerného mzdového výdavku ovplyvnilo hlavne neplnenie limitu počtu zamestnancov v počte 4,5 osoby (40,9%) oproti upravenému limitu počtu zamestnancov na rok 2021 (11 osôb).

Výdavky na poistné a príspevok do poisťovní boli v priebehu roku upravené na sumu 83 tis. eur a uvoľnené v sume 82 tis. eur.

Záväzný ukazovateľ za oblasť zamestnanosti schválený uznesením vlády SR a rozpisom záväzných ukazovateľov štátneho rozpočtu boli vo všetkých organizáciách dodržané.

1.7. Príspevkové organizácie v pôsobnosti kapitoly

Kapitola VPS nemá príspevkové organizácie.