

## Rozpočet kapitoly Všeobecná pokladničná správa na roky 2021 až 2023

### Obsah

Úvod.....	2
<b>1. Príjmy.....</b>	<b>3</b>
1.1 Daňové príjmy.....	3
1.2 Iné ako daňové príjmy.....	9
<b>2. Výdavky.....</b>	<b>11</b>
2.1 Rezervy.....	12
2.2 Finančné vzťahy súvisiace s rozpočtom EÚ.....	14
2.3 Výdavky spojené so správou štátneho dlhu .....	16
2.4 Finančné vzťahy k Sociálnej poisťovni.....	19
2.5 Ostatné výdavky.....	19
<b>3. Programové rozpočtovanie.....</b>	<b>23</b>
Prílohy.....	24

### Zoznam tabuliek

Tabuľka 1 – Príjmy kapitoly VPS .....	3
Tabuľka 2– Prognóza daňových príjmov štátneho rozpočtu (hotovostný princíp).....	3
Tabuľka 3 – Vývoj výšky sankcií štátneho rozpočtu .....	4
Tabuľka 4 – Porovnanie daňových príjmov oproti schválenému rozpočtu na roky 2020 až 2022 (cash).....	4
Tabuľka 5 – Vplyv legislatívnych opatrení zahrnutých v prognóze daňových príjmov štátneho rozpočtu na roky 2021 až 2023 (cash).....	5
Tabuľka 6 – Vývoj výšky iných ako daňových príjmov kapitoly VPS .....	9
Tabuľka 7 - Štruktúra výdavkov kapitoly VPS .....	11
Tabuľka 8 - Rezervy.....	13
Tabuľka 9 - Štruktúra výdavkov rezervy na riešenie vplyvov nových právnych predpisov....	13
Tabuľka 10 - Výdavky súvisiace s rozpočtom EÚ.....	14
Tabuľka 11 - Štruktúra rezervy na prostriedky EÚ a odvodov EÚ.....	15
Tabuľka 12 - Štruktúra výdavkov spojených so správou štátneho dlhu .....	16
Tabuľka 13 - Vývoj štátneho dlhu.....	17
Tabuľka 14 - Štruktúra finančnej potreby Ministerstva financií SR.....	17
Tabuľka 15 - Očakávané sadzby na finančnom trhu.....	17
Tabuľka 16 - Štruktúra akruálnych nákladov .....	18
Tabuľka 17 - Štruktúra hotovostných nákladov .....	18
Tabuľka 18 - Transfer Sociálnej poisťovni .....	19
Tabuľka 19 - Štruktúra ostatných výdavkov .....	19

### Zoznam grafov

Graf 1: Štruktúra výdavkov kapitoly VPS na rok 2021 .....	12
Graf 2: Štruktúra rezerv kapitoly VPS na rok 2021 .....	13
Graf 3: Výdavky organizácií v rozpočtovej pôsobnosti kapitoly VPS na rok 2021 .....	22

## Úvod

Návrh rozpočtu kapitoly Všeobecná pokladničná správa (ďalej len „kapitola VPS“) na roky 2021 až 2023 vychádza z viacročného rámca rozpočtu kapitoly na roky 2020 až 2022. Pri jeho príprave sa uplatnil princíp viacročného rozpočtu a programového rozpočtovania vo výdavkovej časti.

Podľa § 9 ods. 3 zákona č. 523/2004 Z. z. o rozpočtových pravidlách verejnej správy a o zmene a doplnení niektorých zákonov v znení neskorších predpisov (ďalej len „zákon o rozpočtových pravidlách“) kapitolu VPS spravuje Ministerstvo financií SR. Rozpočet kapitoly VPS tvoria príjmy štátneho rozpočtu vrátane daňových príjmov a príjmov spojených so správou štátneho dlhu a výdavky štátneho rozpočtu vrátane výdavkov spojených so správou štátneho dlhu, ktoré nesúvisia s príjmami a výdavkami ostatných kapitol.

V rámci kapitoly VPS sú rozpočtované aj príjmy a výdavky na činnosť

- Kancelárie verejného ochrancu práv,
- Rady pre vysielanie a retransmisiu,
- Úradu na ochranu osobných údajov SR,
- Úradu na ochranu oznamovateľov protispoločenskej činnosti.

Súčasťou rozpočtu kapitoly VPS sú aj transfery na činnosť

- Ústavu pamäti národa,
- Slovenského národného strediska pre ľudské práva,
- Úradu komisára pre deti,
- Úradu komisára pre osoby so zdravotným postihnutím.

Návrh rozpočtu kapitoly VPS bol pripravovaný v období pandémie ochorenia COVID - 19. Vplyv pandémie na ekonomiku sa premieta jednak do príjmovej časti kapitoly VPS cez výpadky daňových a odvodových príjmov, ako aj do výdavkovej časti prostredníctvom výdavkových opatrení na boj s pandemiou.

Pri návrhu rozpočtu kapitálových výdavkov na roky 2021 až 2023 bolo uplatnené pravidlo tzv. „nulového štartovacieho rozpočtu“, v rámci ktorého sa do kapitoly VPS alokovali výdavky na investície a projekty investičného charakteru nad 1 mil. eur presunom z limitov kapitálových výdavkov jednotlivých kapitol štátneho rozpočtu. Po ich ekonomickom zhodnotení Ministerstvom financií SR sa v rámci disponibilných rozpočtových zdrojov uvoľnia do rozpočtov príslušných kapitol.

## 1. Príjmy

Príjmy kapitoly na rok 2021 predstavujú 82 % z celkových rozpočtovaných príjmov štátneho rozpočtu. V absolútnej výške predstavujú 13 021 443 tis. eur.

Predpokladané celkové príjmy kapitoly VPS na jednotlivé roky rozpočtového rámca 2021 až 2023 vyjadruje nasledujúca tabuľka.

**Tabuľka 1 – Príjmy kapitoly VPS**

v tis. eur	2018 S	2019 S	2020 R	2020 OS	2021 N	2022 N	2023 N
<b>Príjmy spolu</b>	<b>12 815 983</b>	<b>13 306 714</b>	<b>13 739 433</b>	<b>12 753 393</b>	<b>13 012 339</b>	<b>13 715 965</b>	<b>14 364 277</b>
Daňové príjmy	11 965 782	12 336 444	12 817 470	11 568 633	11 798 851	12 359 139	12 837 282
Iné ako daňové príjmy spolu	850 201	970 270	921 963	1 184 760	1 213 488	1 356 826	1 526 995

Zdroj: MF SR

### 1.1. Daňové príjmy

#### Rozpočtovanie daňových príjmov štátneho rozpočtu

Základom pre vypracovanie aktuálnych prognóz daňových príjmov štátneho rozpočtu na roky 2021 až 2023 boli makroekonomické predpoklady, z ktorých vychádza celý rozpočet verejnej správy. Aktuálna prognóza zohľadňuje aj platnú legislatívu, skutočné výnosy daní za rok 2019 a aktuálne hotovostné plnenie daní za január až august 2020.

**Daňové príjmy štátneho rozpočtu na hotovostnej báze (bez sankcií)** sú rozpočtované vo výške 11 783 273 tis. eur. Tabuľka nižšie prezentuje výnosy jednotlivých daní bez sankcií, pričom v súlade s rozpočtovou klasifikáciou je predpokladaná výška sankcií k jednotlivým daniam uvedená aj osobitne.

Medzi **hlavné riziká prognózy** patrí samotný makroekonomický vývoj. Aktuálna prognóza daňových príjmov je postavená na predpoklade poklesu ekonomiky v roku 2020 na úrovni - 6,7 % a rastu v roku 2021 na úrovni 5,5 %, pričom možné nenaplnenie tohto odhadu by sa prirodzene premietlo aj do nižšieho výnosu daňových príjmov. Výrazným rizikom je aj pokračovanie pandémie ochorenia COVID-19, ktoré by mohlo opätovne stlmiť ekonomický rast.

**Tabuľka 2 – Prognóza daňových príjmov štátneho rozpočtu (hotovostný princíp)**

v tis. eur	2018 S	2019 S	2020 OS	2021 N	2022 N	2023 N
<b>Dane z príjmov, ziskov a kapitálového majetku</b>	<b>3 015 714</b>	<b>2 989 186</b>	<b>2 442 621</b>	<b>2 089 143</b>	<b>2 415 625</b>	<b>2 553 377</b>
Daň z príjmov fyzických osôb	10 609	-7 404	-46 563	36 310	-5 638	20 874
Daň z príjmov právnických osôb	2 795 935	2 750 974	2 260 568	1 813 344	2 167 864	2 273 329
Daň z príjmov vyberaná zrážkou	209 170	245 615	228 616	239 489	253 399	259 174
<b>Dane na tovary a služby</b>	<b>8 735 947</b>	<b>9 085 628</b>	<b>8 875 823</b>	<b>9 477 781</b>	<b>9 697 409</b>	<b>10 031 311</b>
Daň z pridanej hodnoty	6 412 426	6 727 881	6 587 823	7 038 792	7 156 150	7 387 426
Spotrebné dane	2 323 521	2 357 747	2 288 000	2 438 989	2 541 259	2 643 885
Z minerálnych olejov	1 266 602	1 286 550	1 210 161	1 269 234	1 296 813	1 336 233
Z liehu	220 878	219 459	208 308	210 227	213 368	216 233
Z piva	59 698	59 336	58 169	58 991	59 627	60 371
Z vína	4 549	4 734	4 730	4 741	4 799	4 844
Z tabaku a tabakových výrobkov	736 827	751 381	772 052	860 266	930 494	989 315

Z elektrickej energie	10 978	12 202	11 354	11 703	11 881	12 109
Zo zemného plynu	23 644	23 688	22 982	23 615	24 092	24 618
Z uhlia	345	396	244	212	185	162
<b>Ostatné dane</b>	<b>197 917</b>	<b>237 363</b>	<b>235 772</b>	<b>216 349</b>	<b>230 591</b>	<b>237 052</b>
Daň z emisných kvót	-8 832	-908	-1 318	0	0	0
Z úhrad za dobývaci priestor	97	99	99	99	99	99
Z motorových vozidiel	152 742	157 897	139 928	113 095	128 440	133 907
Majetkové dane (do ŠR)	14	12	4	0	0	0
Dane z medzinárodného obchodu a transakcií	23 365	21 079	19 845	23 960	21 772	20 587
Odvod z poistenia	30 530	9 026	681	0	0	0
Daň z poistenia	0	50 158	76 533	79 195	80 280	82 459
<b>Dane ŠR spolu</b>	<b>11 949 578</b>	<b>12 312 177</b>	<b>11 554 216</b>	<b>11 783 273</b>	<b>12 343 625</b>	<b>12 821 740</b>
<b>Sankcie</b>	<b>16 204</b>	<b>24 267</b>	<b>14 417</b>	<b>15 578</b>	<b>15 514</b>	<b>15 542</b>
<b>Daňové príjmy ŠR celkom (vr. sankcií)</b>	<b>11 965 782</b>	<b>12 336 444</b>	<b>11 568 633</b>	<b>11 798 851</b>	<b>12 359 139</b>	<b>12 837 282</b>

*Zdroj: MF SR*

Predpokladaná výška sankcií štátneho rozpočtu na roky 2021 až 2023 je uvedená v nasledujúcej tabuľke.

**Tabuľka 3 – Vývoj výšky sankcií štátneho rozpočtu**

v tis. eur	2018 S	2019 S	2020 OS	2021 N	2022 N	2023 N
<b>SANKCIE ŠR spolu</b>	<b>16 204</b>	<b>24 267</b>	<b>14 417</b>	<b>15 578</b>	<b>15 514</b>	<b>15 542</b>
Daň z príjmov fyzických osôb	17	-11	-43	63	-1	27
Daň z príjmov právnických osôb	5 634	6 187	5 662	6 115	6 115	6 115
Daň z príjmov vyberaná zrážkou	110	272	272	272	272	272
Daň z pridanej hodnoty	7 507	14 720	6 095	6 122	6 122	6 122
Spotrebné dane	0	54	0	0	0	0
Daň z motorových vozidiel	1 263	1 420	836	1 420	1 420	1 420
Ostatné dane	60	39	9	0	0	0
Sankcie uložené v daňovom konaní	1 613	1 586	1 586	1 586	1 586	1 586

*Zdroj: MF SR*

## Porovnanie s rozpočtom na roky 2020 až 2022

V porovnaní so schváleným rozpočtom na roky 2020 až 2022 je prognóza daňových príjmov štátneho rozpočtu (bez sankcií) na rok 2021 nižšia o 1 252 781 tis. eur. Za poklesom je najmä prvá vlna pandémie ochorenia COVID-19, ktorá výrazným spôsobom pribrzdila ekonomický vývoj.

**Tabuľka 4 – Porovnanie daňových príjmov oproti schválenému rozpočtu na roky 2020 až 2022 (cash)**

v tis. eur	2019 S	2020 OS	2021 N	2022 N	2020 OS*
<b>Dane z príjmov, ziskov a kapitálového majetku</b>	<b>35 106</b>	<b>-647 363</b>	<b>-863 414</b>	<b>-773 833</b>	<b>-288 889</b>
Daň z príjmov fyzických osôb	-3 733	-19 620	17 465	-1 739	1 718
Daň z príjmov právnických osôb	42 225	-600 079	-866 916	-754 629	-286 353
Daň z príjmov vyberaná zrážkou	-3 387	-27 664	-13 963	-17 465	-4 254
<b>Dane na tovary a služby</b>	<b>106 077</b>	<b>-398 807</b>	<b>-157 847</b>	<b>-366 437</b>	<b>310 304</b>
Daň z pridanej hodnoty	114 722	-288 206	-160 416	-424 749	226 369
Spotrebné dane	-8 645	-110 601	2 569	58 312	83 935
Z minerálnych olejov	-4 498	-105 597	-80 938	-87 649	39 767
Z liehu	-4 219	-10 362	-13 037	-12 636	11 973
Z piva	-506	-2 333	-2 451	-2 480	3 375
Z vína	-35	-82	-170	-154	239

Z tabaku a tabakových výrobkov	345	9 746	100 904	163 026	27 464
Z elektrickej energie	388	-585	-595	-633	-32
Zo zemného plynu	-142	-1 339	-1 097	-1 119	169
Z uhlia	21	-49	-47	-43	-20
<b>Ostatné dane</b>	<b>-84 367</b>	<b>-199 895</b>	<b>-240 651</b>	<b>-248 254</b>	<b>3 319</b>
Daň z emisných kvót	0	-1 318	0	0	0
Z úhrad za dobývací priestor	1	1	1	1	0
Z motorových vozidiel	3 771	-23 469	-59 112	-53 019	-2 773
Cestná daň (zrušená)	4	0	0	0	0
Majetkové dane (do ŠR)	4	4	0	0	-1
Dane z medzinárodného obchodu a transakcií	-2 733	-4 444	-815	-3 498	-563
Odvod z poistenia	4 220	681	0	0	-490
Daň z poistenia	366	8 650	9 275	8 262	7 146
E-kasa a nanomarkery	-90 000	-180 000	-190 000	-200 000	0
<b>Dane ŠR spolu</b>	<b>56 816</b>	<b>-1 246 065</b>	<b>-1 261 912</b>	<b>-1 388 524</b>	<b>24 734</b>
<b>Sankcie</b>	<b>6 970</b>	<b>-2 772</b>	<b>-1 675</b>	<b>-1 708</b>	<b>-2 745</b>
<b>Daňové príjmy ŠR celkom (vr. sankcií)</b>	<b>63 786</b>	<b>-1 248 837</b>	<b>-1 263 587</b>	<b>-1 390 232</b>	<b>21 989</b>

\* rozdiel oproti upravenému rozpočtu na rok 2020, schválenému v júli 2020 v rámci novely štátneho rozpočtu.

Zdroj: MF SR

## Prehľad legislatívnych zmien

V priebehu roka 2020 sa prijalo niekoľko legislatívnych úprav, ktoré vplyvajú na výnos daní a odvodov v nasledujúcich rokoch. Časť z nich bola prijatá v júni a bola zapracovaná v upravenom rozpočte na rok 2020. V nasledujúcej tabuľke je súhrnný prehľad všetkých opatrení.

**Tabuľka 5 – Vplyv legislatívnych opatrení zahrnutých v prognóze daňových príjmov štátneho rozpočtu na roky 2021 až 2023 (cash)**

v tis. eur	2020 OS	2021 N	2022 N	2023 N
<b>Zákon č. 67/2020 Z.z. o niektorých mimoriadnych opatreniach vo finančnej oblasti v súvislosti so šírením nebezpečnej nákazlivej ľudskej choroby COVID-19</b>	<b>-42 105</b>	<b>57 746</b>	<b>79 757</b>	<b>73 443</b>
Odklad kontrol	-12 100	0	0	0
Daň z motorových vozidiel - presun priznaní	0	0	0	0
Jednorazový odpis strát za obdobie 2015 až 2018 (max. do výšky 1 mil. eur)	-30 005	10 002	0	0
Zrušenie bankového odvodu (od júla 2020)	0	47 744	79 757	73 443
<b>Zákon č. 222/2004 Z.z. o dani z pridanej hodnoty</b>	<b>0</b>	<b>40 833</b>	<b>-19 575</b>	<b>-18 580</b>
Oprava základu dane DPH pri dodaní tovaru alebo služby		30 750	-41 575	-43 413
Zrušenie oslobodenia od DPH pri zásielkach do 22 eur z 3. krajín		10 083	22 000	24 833
<b>Zákon č. 595/2003 Z.z. o dani z príjmov</b>	<b>0</b>	<b>-15 881</b>	<b>21 518</b>	<b>15 465</b>
Zníženie spotreby pohonných hmôt ako nedaňového výdavku o 20 %	0	-6 750	-4 500	-4 500
Kúpeľníctvo - zrušenie zvýhodneného odpisovania	0	0	4 933	3 289
Kúpeľníctvo – zrušenie nezdaniteľnej časti základu dane na daňovníka	0	0	0	0
Zníženie hranice na uplatnenie 15% sadzby dane na sumu 49 790 Eur	0	0	28 561	19 594
Zmeny v daňovom bonuse na dieťa	0	-6 453	-4 710	-152
Zrušenie oslobodenia 13. a 14. platu od daní a odvodov	0	-2 678	-2 766	-2 766
<b>Legislatíva EÚ</b>	<b>0</b>	<b>4 229</b>	<b>3 511</b>	<b>2 992</b>
Zvýšené náklady na výber cla z 20 % na 25 % pre každý členský štát EÚ		4 229	3 511	2 992
<b>Zákon č. 461/2003 Z.z. o sociálnych odvodoch</b>	<b>0</b>	<b>0</b>	<b>0</b>	<b>-167</b>
Zavedenie ročného zúčtovania sociálnych odvodov (vplyv na DPFO)				-167
<b>Zákon č. 106/2004 Z.z. o spotrebnej dani z tabakových výrobkov</b>	<b>0</b>	<b>92 382</b>	<b>179 894</b>	<b>247 588</b>
Zmeny sadzieb SD z tabakových výrobkov		92 382	179 894	247 588

Zákon č. 361/2014 Z.z. o dani z motorových vozidiel	0	-42 740	-32 005	-34 614
Zmeny sadzieb a iné legislatívne úpravy		-42 740	-32 005	-34 614
<b>Celkový vplyv legislatívnych zmien</b>	<b>-42 105</b>	<b>136 569</b>	<b>233 100</b>	<b>286 127</b>

Zdroj: MF SR

### **Zákon č. 67/2020 Z. z. o niektorých mimoriadnych opatreniach vo finančnej oblasti v súvislosti so šírením nebezpečnej nákazlivej ľudskej choroby COVID-19**

Počas obdobia pandémie bol **pozastavený výkon kontrol** naprieč všetkými daňami, čo viedlo k výpadkom pôvodne očakávaných príjmov z dorubov.

Opatrenie umožňuje **odpočítať neuplatnenú daňovú stratu** k dani z príjmov vykázanú za roky 2015 až 2018 od základu dane daňovníka fyzickej alebo právnickej osoby a to v daňovom priznaní, ktorého posledný deň lehoty na podanie uplynie v období od 1. 1. 2020 do 31. 12. 2020.

Banky boli oslobodené od platenia **osobitného odvodu vybraných finančných inštitúcií** od júla 2020. V septembri vláda schválila úplné zrušenie tohto odvodu. Zrušenie odvodu zvýši daňový základ pre daň z príjmu právnických osôb, ktorý sa hotovostne prejaví až v roku 2021.

### **Zákon č. 222/2004 Z. z. o dani z pridanej hodnoty**

Na základe transpozície vybraných článkov smerníc Rady (EÚ) sa menia vybrané povinnosti pre daňovníkov týkajúce sa DPH pri elektronickom obchodovaní s tovarom. Zmeny sa týkajú hlavne tzv. zásielkového predaja tovaru a dovozu malých zásielok z tretích štátov, kde sa zruší oslobodenie od dane pri dovoze zásielok z tretích štátov, ktorých hodnota nepresahuje 22 eur, nakoľko toto oslobodenie narúša hospodársku súťaž medzi dodávateľmi usadenými v EÚ a mimo EÚ.

Na základe čl. 90 smernice Rady 2006/112/ES sa od roku 2021 zavedú pravidlá opravy základu dane pri dodaní tovaru alebo služby v prípadoch, keď dodávateľovi nie je úplne alebo čiastočne zaplatené. Odberateľovi, ktorý úplne alebo čiastočne nezaplatil svoj záväzok, sa ukladá povinnosť opraviť odpočítanú daň.

### **Zákon č. 106/2004 Z. z. o spotrebnej dani z tabakových výrobkov**

S účinnosťou od 1. februára 2021 sa v rámci pokračovania daňového kalendára zvýšia sadzby jednotlivých tabakových výrobkov. Zvýšenie sadzieb sa predpokladá aj v rokoch 2022 a 2023. Najvýraznejšie vzrastie spotrebná daň z bezdymových tabakových výrobkov, ktorá je v súčasnosti zvýhodnená v porovnaní so sadzbami z cigariet. Spotrebná daň z cigár a cigariet sa zvýši prvýkrát až v roku 2023. Úprava sadzieb prinesie do rozpočtu dodatočné príjmy vo výške 92 mil. eur v roku 2021 až 248 mil. eur v roku 2023.

### **Zákon č. 98/2004 Z. z. o spotrebnej dani z minerálneho oleja**

Od 1.1.2021 sa zjednotia sadzby benzínu (555 a 514 na 514 eur/1000 l) a nafty (393 a 368 na 368 eur/1000 l) a dôjde k zanedbateľnému výpadku daňových príjmov (100 tisíc eur každoročne). Množstvo pohonných látok zdaňovaných vyššou sadzbou je minimálne, v roku

2019 činilo 0,2 % celkového objemu benzínu a 1,6 % objemu nafty. Priemer rokov 2017 - 2019 je na úrovni 0,2 % pri benzíne a 1,8 % pri nafte.

### ***Zákon č. 530/2011 Z. z. o spotrebnej dani z alkoholických nápojov***

Od 1.7.2021 sa ruší súkromná výroba destilátu, ktorá bola zavedená v roku 2019. Z domáceho pálenia sa vyrubila menšia daň v daňových priznaniach ako boli náklady finančnej správy súvisiacich s výkonom daňového dozoru.

### ***Novela zákona č. 595/2003 Z. z. o dani z príjmov***

Firmy si môžu zvýšiť o 20 % preukázateľné daňové výdavky (stanovené jedným z troch spôsobov podľa §19 ods. 2, písmeno l) zákona č. 595/2003 Z.Z o dani z príjmov).

Od 1.1.2021 sa zmenou legislatívy ruší možnosť zvýhodneného odpisovania v sektore kúpeľníctva. Subjekty tak nebudú mať možnosť voliteľne odpisovať budovy.

Od roku 2021 sa ruší možnosť uplatniť nezdaniiteľnú časť základu dane vo výške 50 eur na preukázateľne zaplatené úhrady súvisiace s kúpeľnou starostlivosťou. Poslednýkrát je úľavu možné uplatniť pri podaní daňového priznania za zdaňovacie obdobie roka 2020.

Posúva sa hranica na uplatnenie zníženej sadzby dane. Od roku 2021 si môžu uplatniť zníženú 15 % sadzbu dane iba subjekty, ktoré splnia definíciu mikrodaňovníka. Ich celoročné príjmy/výnosy tak nesmú presiahnuť 49 790 eur. Pôvodná hranica na uplatnenie si zníženej sadzby bola 100 000 eur.

Od 1.7.2021 sa zvyšuje suma daňového bonusu na dieťa vo veku od 6 rokov do dovŕšenia 15 rokov na 1,7-násobok sumy základného daňového bonusu (cca. 40 eur mesačne). Od 1.1.2022 dochádza k ďalšiemu zvýšeniu na 1,85-násobok základnej sumy (cca. 43 eur mesačne).

Ruší sa oslobodenie odmien pri príležitosti obdobia letných dovolení a vianočných sviatkov (tzv. 13. a 14. platov). Od roku 2021 nebude možné uplatniť úľavu ani na dani z príjmov fyzických osôb, ani na sociálnych a zdravotných odvodoch.

Vzhľadom na časový posun medzi výberom dane z príjmov fyzických osôb a jej postúpeniu samosprávam dochádza k dočasným hotovostným vplyvom aj na štátny rozpočet pri väčšine uvedených opatrení.

### ***Legislatíva EÚ***

Zo zasadnutia Rady k viacročnému finančnému rámcu 2021-2027 z júla 2020 vyplýva aj rozhodnutie o vlastných zdrojoch, ktoré počíta v nastávajúcom finančnom rámci so zvýšením nákladov na výber cla z 20 % na 25 % pre každý členský štát. Znamená to zvýšenie podielu na vybratých finančných prostriedkoch.

### ***Zákon č. 461/2003 Z. z. o sociálnom poistení***

Zavedenie ročného zúčtovania sociálnych odvodov od roku 2023 bude mať vplyv aj na hotovostný výnos DPFO v štátnom rozpočte.

## **Zákon č. 361/2014 Z. z. o dani z motorových vozidiel**

S účinnosťou od roku 2020 (retroaktívne) sa znižujú ročné sadzby daní pre ťahače, nákladné vozidlá a autobusy.

### **Odhad jednotlivých daní**

Od roku 2016 je **daň z príjmu fyzických osôb** v plnej miere podielovou daňou. Celý výnos je rozdelený medzi vyššie územné celky a obce v pomere 30 % a 70 %. Do štátneho rozpočtu už neplynú príjmy z výnosu tejto dane. Vzhľadom na spôsob poukazovania výnosu dane územnej samospráve však môžu vznikať priebežne malé zostatky tejto dane na účte ŠR.

Prognóza hotovostného výnosu **dane z príjmov právnických osôb** na roky 2021 – 2023 je výrazne nižšia v porovnaní s predchádzajúcim rozpočtom. Hlavným dôvodom je celosvetová pandémia, ktorá ochromila zahraničný dopyt a následná reakcia vlády v podobe uzatvárania ekonomiky a prijímania záchranných opatrení. V dôsledku toho bude hotovostný výnos v roku 2021 negatívne poznačený nižším vyrovnaním dane za rok 2020. Nižšie vyrovnanie sa následne prenáša do nižšieho predpisu preddavkov, ktoré taktiež znižujú hotovostný výnos za rok 2021. V nasledujúcich rokoch očakávame pomalý návrat plnenia, ktoré bude tlmené odpisovaním strát z krízového roka 2020. Pozitívnym faktorom je vplyv novej legislatívy, pričom najväčší vplyv má zrušenie bankového odvodu v júli 2020, ktorý sa prejaví vo výnose až v roku 2021.

Výnos daní z príjmov fyzických a právnických osôb je ovplyvnený aj možnosťou daňovníkov poukázať podiel zo zaplatenej dane na osobitné účely (verejnoprospešné aktivity mimovládnych neziskových organizácií). Prostriedky poukávané na verejnoprospešný účel znižujú hotovostný výnos podielovej dane. Výška **prostriedkov prevedených na verejnoprospešný účel** závisí od viacerých faktorov ako makroekonomický vývoj, prijaté legislatívne zmeny s vplyvom na výslednú daňovú povinnosť a miera ochoty poukazovať časť zaplatenej dane na verejnoprospešný účel. V roku 2019 dosiahla suma prostriedkov prevedených na verejnoprospešný účel 73 071 tis. eur (z toho fyzické osoby previedli 36 902 tis. eur a právnické osoby previedli 36 170 tis. eur). Predpokladá sa, že suma prostriedkov určených na osobitné účely v roku 2020 poklesne na úroveň 67 946 tis. eur a v roku 2021 hodnotu 75 088 tis. eur. Vzhľadom na situáciu v roku 2020 bola predĺžená lehota na poukávanie časti dane na osobitné účely až na koniec roka a spracovanie údajov a reálny presun platieb bude prebiehať aj začiatkom roka 2021. Preto sa časť objemu presunula z roku 2020 do roku 2021.

Prognóza **dane z príjmu vyberanej zrážkou** je v porovnaní s rozpočtom na roky 2020 až 2022 nižšia. V roku 2021 sa odhaduje pokles o 13 963 tis. eur a v roku 2022 pokles o 17 465 tis. eur. Výnos je na celom horizonte prognózy negatívne ovplyvnený makroekonomickým vývojom súvisiacim so šírením COVID-19, t. j. poklesom HDP, priemernej úrokovej miery aj objemu vkladov. Výnos v roku 2021 je pozitívne ovplyvnený presunom platby licenčného poplatku, ktorý mal byť uhradený v roku 2020.

Odhad hotovostného výnosu **dane z pridanej hodnoty** bude na celom horizonte rozpočtu nižší z dôvodu poklesu domácej spotreby v reakcii na uzatvorenie časti ekonomiky v prvej polovici roka 2020. Aj napriek očakávanému svižnému oživeniu ekonomiky od roku 2021 bude hotovostné plnenie DPH nižšie o 175 813 až 454 731 tis. eur v rozpočtovanom období a nedosiahne úroveň schváleného rozpočtu. K nižšiemu poklesu príjmov v rokoch 2020 a 2021



než by indikoval makroekonomický vývoj prispejú platby z odovzdania PPP projektu D4/R7. Z toho cca. 70 miliónov je plánovaných v roku 2020 a približne 130 mil. eur v roku 2021. Z pohľadu hotovostného salda rozpočtu ide o neutrálnu transakciu, pretože rovnaká suma sa pretaví do výdavkov štátu.

Výnos zo **spotrebných daní** bude vďaka zvyšovaniu sadziieb spotrebnej dane z tabakových výrobkov vyšší než sa predpokladalo pri schvaľovaní rozpočtu verejnej správy na roky 2020 až 2022. Na rok 2021 sa odhaduje rast celkového výnosu o 2 569 tis. eur a na rok 2022 o 58 312 tis. eur. Negatívny vývoj sa očakáva u všetkých daní okrem spotrebnej dane z tabakových výrobkov. V prípade **spotrebnej dane z minerálneho oleja** k nemu výraznou mierou prispel negatívny vplyv aktualizácie vývoja HDP. Pozitívny vývoj sa očakáva pri **spotrebnej dani z tabakových výrobkov** s výrazným vplyvom zvyšovania sadziieb. Vyššia úspešnosť výberu dane bude tlmená negatívnym vplyvom aktualizácie spotreby domácností.

Výnos **dane z motorových vozidiel** je v porovnaní s rozpočtom na roky 2020 až 2022 nižší. Hotovostné vyrovnanie dane v roku 2021 za rok 2020 bude negatívne ovplyvnené z časti poklesom ekonomiky z titulu pandémie a z časti legislatívnou zmenou. V rámci nej sa znižujú upravujú sadzby dane pre nákladné vozidlá. Nižšie vyrovnanie následne znižuje predpis preddavkov, ktorý tiež zníži očakávaný hotovostný výnos v roku 2021. V nasledujúcich rokoch očakávame pomalý rast dane podporený postupným oživovaním ekonomiky.

Výnos z **podielu na vybratých finančných prostriedkoch EÚ** je do roku 2020 tvorený 20 % zo sumy tradičných vlastných zdrojov EÚ pripadajúcich na dovozné clo a poľnohospodárske poplatky, ostávajúcich 80 % plynie priamo do rozpočtu EÚ. Výnosy majú dlhodobý klesajúci trend. Od roku 2021 sa podiel zvyšuje na 25 %, čo prinesie dodatočne do rozpočtu v priemere o 3 mil. eur ročne viac.

**Daň z poistenia** prinesie do rozpočtu v rokoch 2021 a 2022 o 8 až 9 mil. eur vyššiu sumu než sa predpokladalo pri zostavovaní rozpočtu na roky 2020 až 2022. Vyšší výnos súvisí najmä s vysokým plnením dane v 1. polroku 2020, ktoré sa zohľadňuje aj v nasledujúcich rokoch.

## 1.2. Iné ako daňové príjmy

Na rok 2021 sa iné ako daňové príjmy rozpočtujú vo výške 1 213 488 tis. eur.

Štruktúru, ako aj predpokladaný vývoj vyjadruje nasledujúca tabuľka.

**Tabuľka 6 – Vývoj výšky iných ako daňových príjmov kapitoly VPS**

v tis. eur	2018 S	2019 S	2020 R	2020 OS	2021 N	2022 N	2023 N
<b>Príjmy spolu</b>	<b>12 815 983</b>	<b>13 306 714</b>	<b>13 739 433</b>	<b>12 753 393</b>	<b>13 012 339</b>	<b>13 715 965</b>	<b>14 364 277</b>
<b>Daňové príjmy</b>	<b>11 965 782</b>	<b>12 336 444</b>	<b>12 817 470</b>	<b>11 568 633</b>	<b>11 798 851</b>	<b>12 359 139</b>	<b>12 837 282</b>
<b>Dividendy</b>	<b>362 641</b>	<b>437 481</b>	<b>406 778</b>	<b>418 045</b>	<b>387 402</b>	<b>355 749</b>	<b>322 315</b>
MH Manažment, a. s.	10	10	10	10	0	0	0
Dividendy	362 631	437 471	406 768	418 035	387 402	355 749	322 315
<b>Administratívne poplatky</b>	<b>211 254</b>	<b>249 067</b>	<b>228 575</b>	<b>194 000</b>	<b>215 100</b>	<b>220 100</b>	<b>225 100</b>
Súdne a ostatné poplatky	211 112	248 756	228 475	193 900	215 000	220 000	225 000
Licencie	142	311	100	100	100	100	100
<b>Pokuty, penále a iné sankcie</b>	<b>1 849</b>	<b>1 949</b>	<b>2 332</b>	<b>3 042</b>	<b>2 200</b>	<b>2 200</b>	<b>2 200</b>

<b>Úroky z tuzemských a zahraničných úverov, pôžičiek, návratných finančných výpomocí a vkladov</b>	<b>8 047</b>	<b>7 629</b>	<b>6 468</b>	<b>7 610</b>	<b>6 486</b>	<b>5 977</b>	<b>5 580</b>
z účtov finančného hospodárenia	3 302	3 323	2 757	3 169	2 444	2 447	2 466
z návratných finančných výpomocí	4 745	4 306	3 711	4 441	4 042	3 530	3 114
<b>Vrátené neoprávnené použité alebo zadržané finančné prostriedky</b>	<b>85</b>	<b>39</b>	<b>200</b>	<b>200</b>	<b>200</b>	<b>200</b>	<b>200</b>
<b>Ostatné príjmy</b>	<b>266 325</b>	<b>274 105</b>	<b>277 610</b>	<b>561 863</b>	<b>272 100</b>	<b>272 100</b>	<b>272 100</b>
z hazardných hier	224 373	248 923	259 510	194 000	250 000	250 000	250 000
z odvodu	40 601	20 582	16 000	330 341	20 000	20 000	20 000
z vratiek	768	4 494	2 000	37 422	2 000	2 000	2 000
iné	583	106	100	100	100	100	100
<b>Zahraničné transfery</b>	<b>0</b>	<b>0</b>	<b>0</b>	<b>0</b>	<b>330 000</b>	<b>500 500</b>	<b>699 500</b>
<b>Iné ako daňové príjmy spolu</b>	<b>850 201</b>	<b>970 270</b>	<b>921 963</b>	<b>1 184 760</b>	<b>1 213 488</b>	<b>1 356 826</b>	<b>1 526 995</b>

*Zdroj: MF SR*

## Dividendy

V roku 2021 sa tieto príjmy navrhujú v objeme 387 402 tis. eur. Ide o sumu dividend od spoločností, v ktorých vlastnícky podiel štátu je zastúpený príslušným ministerstvom. V rokoch 2021 až 2023 sa už nerozpočtujú transfery zo štátnych finančných aktív do príjmov štátneho rozpočtu v súvislosti s príjmami z dividend od spoločnosti MH Manažment, a. s. (právneho nástupcu Fondu národného majetku Slovenskej republiky).

## Administratívne poplatky

Pri administratívnych poplatkoch výška príjmov závisí od počtu jednotlivých aktov konania v priebehu roka, a to najmä pri súdnych a správnych poplatkoch.

Uvedené príjmy sa na rok 2021 rozpočtujú vo výške 215 100 tis. eur. Najvyšší objem v rámci týchto príjmov predstavujú súdne a ostatné poplatky v sume 215 000 tis. eur.

## Pokuty, penále a iné sankcie

Na tejto položke sa rozpočtujú pokuty, penále a iné sankcie za porušenie predpisov, ktoré udeľuje Rada pre vysielanie a retransmisiu a Úrad na ochranu osobných údajov.

## Úroky z tuzemských a zahraničných úverov, pôžičiek, návratných finančných výpomocí a vkladov

Uvedené úroky sa na rok 2021 rozpočtujú vo výške 6 486 tis. eur. V porovnaní so schváleným rozpočtom na rok 2020 sú takmer na rovnakej úrovni. Rozpočtovanie týchto príjmov vychádza z úrokových sadzieb ECB KEY RATE a EONIA, ako aj z vývoja zostatkov na účtoch klientov Štátnej pokladnice, najmä na účtoch štátnych finančných aktív, na účtoch Sociálnej poisťovne a na účtoch prostriedkov Európskej únie.

Úroky z návratných finančných výpomocí a štátnych záruk sú za Agentúru pre núdzové zásoby ropy a ropných výrobkov a spoločnosti GA Drilling, a. s. a Tachyum s. r. o. podľa platných splátkových kalendárov.

### Vrátené neoprávnene použité alebo zadržané finančné prostriedky

Uvedené príjmy sa na rok 2021 rozpočtujú v sume 200 tis. eur. Ide najmä o vrátené neoprávnene použité a zadržané finančné prostriedky od neziskovej organizácie poskytujúcej všeobecne prospešné služby, rozpočtových a príspevkových organizácií a od ostatných neziskových právnických osôb.

### Ostatné príjmy

V roku 2021 sa tieto príjmy navrhujú v sume 272 100 tis. eur. Najväčší objem z uvedených príjmov predstavujú príjmy z hazardných hier. Rozpočtovaná suma na rok 2021 je vo výške 250 000 tis. eur.

Skutočné plnenie ostatných príjmov v priebehu jednotlivých rokov je ovplyvnené aj príjmami z odvodov po finančnom zúčtovaní.

### Zahraničné transfery

Zahraničné transfery predstavujú prostriedky zo všeobecného rozpočtu Európskej únie v rámci štvrtého programového obdobia. S ohľadom na proces schvaľovania príslušnej legislatívy EÚ sú príjmy a výdavky nového programového obdobia súčasťou kapitoly Všeobecná pokladničná správa. Ďalej sa tu rozpočtujú aj prostriedky zo všeobecného rozpočtu Európskej únie pre iniciatívu REACT - EU na riešenie následkov pandémie ochorenia COVID - 19.

## 2. Výdavky

V kapitole VPS sú obsiahnuté výdavky štátneho rozpočtu, ktoré nesúvisia s výdavkami ostatných kapitol, vrátane výdavkov spojených so správou štátneho dlhu.

V rámci kapitoly sú ďalej rozpočtované prostriedky na činnosť rozpočtových organizácií Kancelária verejného ochrancu práv, Rada pre vysielanie a retransmisiu, Úrad na ochranu osobných údajov SR, Úrad na ochranu oznamovateľov protispoločenskej činnosti ako aj transfery na činnosť Ústavu pamäti národa, Slovenského národného strediska pre ľudské práva, Úradu komisára pre deti a Úradu komisára pre osoby so zdravotným postihnutím.

Výdavky kapitoly VPS možno rozčleniť do piatich základných skupín, a to rezervy, finančné vzťahy súvisiace s rozpočtom EÚ, výdavky spojené so správou štátneho dlhu, finančné vzťahy k sociálnej poisťovni a ostatné výdavky. Celkový objem výdavkov VPS na rok 2021 predstavuje 6 747 mil. eur.

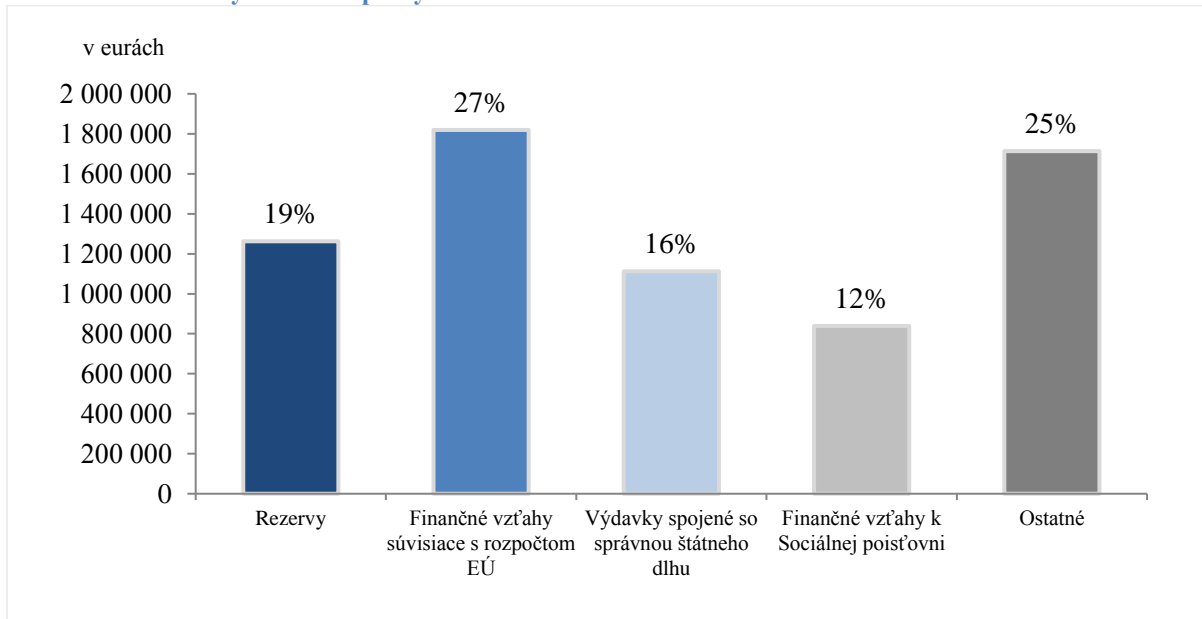
**Tabuľka 7 - Štruktúra výdavkov kapitoly VPS**

v tis. eur	2018 S	2019 S	2020 R	2020 OS	2021 N	2022 N	2023 N
<b>Výdavky spolu</b>	<b>2 112 288</b>	<b>1 950 643</b>	<b>3 283 477</b>	<b>3 905 120</b>	<b>6 746 506</b>	<b>5 605 659</b>	<b>6 032 855</b>
Rezervy	3 493	41 797	653 057	444 095	1 262 413	222 091	232 754

Finančné vzťahy súvisiace s rozpočtom EÚ	788 797	772 318	1 015 790	985 380	1 819 251	1 794 018	2 130 936
Výdavky spojené so správou štátneho dlhu	1 134 592	1 037 178	1 156 872	1 025 802	1 112 350	1 141 638	1 304 017
Finančné vzťahy k Sociálnej poisťovni	106 413	0	209 596	1 267 196	839 198	990 067	927 195
Ostatné	78 993	99 350	248 163	182 647	1 713 293	1 457 845	1 437 953

Zdroj: MF SR

**Graf 1: Štruktúra výdavkov kapitoly VPS na rok 2021**



Zdroj: MF SR

## 2.1. Rezervy

Na krytie nepredvídaných výdavkov nevyhnutných na zabezpečenie rozpočtového hospodárenia alebo na krytie zníženia rozpočtovaných príjmov sa vytvárajú v štátnom rozpočte rozpočtové rezervy.

V tejto skupine výdavkov sa rozpočtuje rezerva

- vlády,
- na prostriedky EÚ a odvody EÚ,
- na realizáciu súdnych a exekučných rozhodnutí,
- na riešenie vplyvov nových právnych predpisov,
- na riešenie krízových situácií mimo času vojny a vojnového stavu a vykonávanie povodňových prác,
- na mzdy a poistné,
- na negatívne vplyvy pandémie ochorenia COVID - 19.

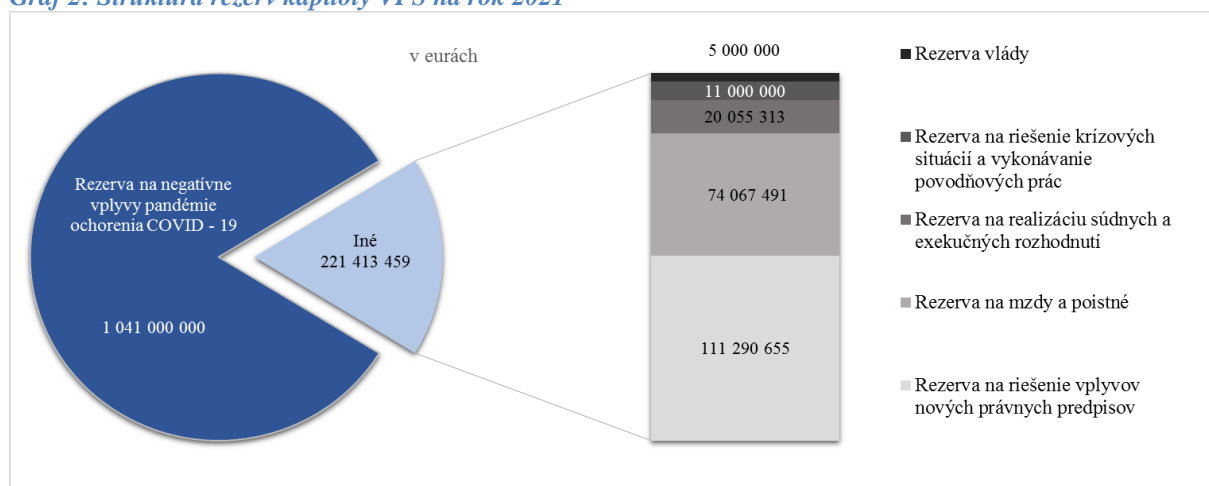
Rezerva na prostriedky EÚ a odvody EÚ v sume 433 mil. eur je evidovaná a komentovaná vo vecne súvisiacej časti finančné vzťahy súvisiace s rozpočtom EÚ.

### Tabuľka 8 - Rezervy

v tis. eur	2018 S	2019 S	2020 R	2020 OS	2021 N	2022 N	2023 N
<b>Rezervy</b>	<b>3 493</b>	<b>41 797</b>	<b>653 057</b>	<b>444 095</b>	<b>1 262 413</b>	<b>222 091</b>	<b>232 754</b>
Rezerva vlády	3 477	5 083	5 000	5 000	5 000	5 000	5 000
Rezerva na realizáciu súdnych a exekučných rozhodnutí	0	35 526	10 000	9 349	20 055	10 000	10 000
Rezerva na riešenie vplyvov nových právnych predpisov	0	0	174 248	72 128	111 291	112 265	112 245
Rezerva na riešenie krízových situácií mimo času vojny a vojnového stavu a vykonávanie povodňových prác	15	1 187	11 000	2 903	11 000	11 000	11 000
Rezerva na mzdy a poistné	0	0	152 809	17 369	74 067	83 826	94 509
Rezerva na vysporiadanie korekcií	0	0	300 000	337 346	0	0	0
Rezerva na negatívne vplyvy pandémie ochorenia COVID - 19	0	0	0	0	1 041 000	0	0

Zdroj: MF SR

### Graf 2: Štruktúra rezerv kapitoly VPS na rok 2021



Zdroj: MF SR

Rezerva vlády sa rozpočtuje v roku 2021 v sume 5 mil. eur, čo predstavuje rovnakú úroveň ako v roku 2020. O použití prostriedkov rezervy rozhoduje vláda na návrh ministra financií.

Výdavky rezervy na realizáciu súdnych a exekučných rozhodnutí sa rozpočtujú najmä na úhradu plnení vyplývajúcich z rozsudkov Európskeho súdu pre ľudské práva a odškodnení v súlade s právoplatnými rozhodnutiami, na ktoré kapitoly štátneho rozpočtu z dôvodu neistého časového vymedzenia nemajú zabezpečené prostriedky v rámci pridelených limitov výdavkov na príslušné roky.

V rezerve na riešenie vplyvov nových právnych predpisov sa rozpočtujú výdavky súvisiace s pripravovanými legislatívnymi zmenami s negatívnym vplyvom na štátny rozpočet.

### Tabuľka 9 - Štruktúra výdavkov rezervy na riešenie vplyvov nových právnych predpisov

v tis. eur	2021 N	2022 N	2023 N
<b>Rezerva na riešenie vplyvov nových právnych predpisov</b>	<b>111 291</b>	<b>112 265</b>	<b>112 245</b>
Kompenzácia straty za bezplatnú prepravu v mestskej a prímestskej autobusovej doprave	70 000	70 000	70 000
Novela zák. č. 330/1991 Zb. o pozemkových úpravách	27 928	27 907	27 887

Novela zák. č. 185/2002 Z. z. o Súdnej rade SR	11 080	7 070	7 070
Novela zák. č. 176/2015 Z. z. o komisárovi pre deti a komisárovi pre osoby so zdravotným postihnutím	1 348	1 309	1 309
Novela zák. č. 231/2019 Z. z. o výkone detencie	621	621	621
Novela zák. č. 540/2001 Z. z. o štátnej štatistike	314	2 358	2 358
Novela zák. č. 233/2019 Z. z. o ukončení niektorých exekučných konaní	0	3 000	3 000

*Zdroj: MF SR*

Rezerva na riešenie krízových situácií mimo času vojny a vojnového stavu a vykonávanie povodňových prác sa tvorí na zabezpečenie finančného plnenia vyplývajúceho zo zákona č. 387/2002 Z. z. o riadení štátu v krízových situáciách mimo času vojny a vojnového stavu v znení neskorších predpisov a zákona č. 7/2010 Z. z. o ochrane pred povodňami v znení neskorších predpisov. Zahŕňa výdavky, ktoré sa použijú najmä v prípade povodní a iných živelných pohrôm, odškodnení pri mimoriadnych udalostiach a odstraňovaní následkov krízových situácií.

V rámci rezervy na mzdy a poistné sa rozpočtujú prostriedky na zvýšenie plátov ústavných činiteľov, sudcov, prokurátorov a ďalších zamestnancov, ktorých mzda sa odvíja od priemernej nominálnej mesačnej mzdy zamestnanca v hospodárstve SR. Zároveň sú v tejto rezerve alokované prostriedky na zvýšenie kapacít analytických útvarov ministerstiev a posilnenie ich odmeňovania, ako aj ďalšie prostriedky na iné vplyvy súvisiace s plnením úloh štátu.

Rezerva na negatívne vplyvy pandémie ochorenia COVID - 19 je rozpočtovaná v nadväznosti na pandémiu ochorenia COVID -19 na účely finančného krytia opatrení prijímaných vládou SR na zamedzenie, respektíve zmiernenie jej vplyvov. Výška rezervy bola stanovená na úrovni predpokladaného výpadku príjmov v prípade rizikového scenára vývoja ekonomiky.

## 2.2. Finančné vzťahy súvisiace s rozpočtom EÚ

V tejto skupine výdavkov sa rozpočtujú prostriedky na zabezpečenie plynulého financovania spoločných programov Slovenskej republiky a Európskej únie, na financovanie finančných mechanizmov EHP a NFM, odvody do všeobecného rozpočtu EÚ a príspevky SR do Európskeho rozvojového fondu.

**Tabuľka 10 - Výdavky súvisiace s rozpočtom EÚ**

v tis. eur	2018 S	2019 S	2020 R	2020 OS	2021 N	2022 N	2023 N
<b>Finančné vzťahy súvisiace s rozpočtom EÚ</b>	<b>788 797</b>	<b>772 318</b>	<b>1 015 790</b>	<b>985 380</b>	<b>1 819 251</b>	<b>1 794 018</b>	<b>2 130 936</b>
Výdavky na financovanie finančných mechanizmov	2 317	2 250	4 518	4 518	2 213	1 997	1 137
Odvody do všeobecného rozpočtu EÚ	731 424	750 226	913 641	913 202	1 038 917	1 063 236	1 100 400
Príspevky SR do Európskeho rozvojového fondu	16 512	17 181	17 933	17 933	14 930	11 285	7 899
Rezerva na prostriedky EÚ a odvody EÚ	0	0	79 698	49 727	433 191	107 000	107 000
Výdavky na finančné opravy a zrušenia záväzkov EK	38 544	2 661	0	0	0	0	0

Výdavky na 4. programové obdobie	0	0	0	0	0	360 000	715 000
Výdavky na REACT-EU	0	0	0	0	330 000	250 500	199 500

*Zdroj: MF SR*

Výdavky na financovanie finančných mechanizmov na roky 2021 až 2023 zaradené v tejto skupine predstavujú zdroje určené na financovanie finančného mechanizmu EHP a Nórskeho finančného mechanizmu. Výdavky na spolufinancovanie týchto nástrojov sa rozpočtujú na rok 2021 v sume 2,2 mil. eur.

Pri výpočte predpokladanej výšky odvodov Slovenskej republiky (SR) do všeobecného rozpočtu EÚ na roky 2021 až 2023 vychádzalo Ministerstvo financií SR z návrhu všeobecného rozpočtu, ktorý predložila Európska komisia (EK) 24. 6. 2020. Na roky 2022 a 2023 sa vychádzalo z legislatívy pre viacročný finančný rámec (VFR) EÚ na roky 2014 až 2020, zo záverov Európskej rady prijatých na summite 17. - 21. 7. 2020 pre VFR 2021 - 2027, Plánu obnovy EU, zo záverov zasadnutia Poradného výboru pre vlastné zdroje z júla 2020 ako aj z vlastných odhadov. Odhad sumy odvodov SR do rozpočtu EÚ na roky 2021 až 2023 je vypracovaný podľa platnej legislatívy pre vlastné zdroje EÚ, kde ukončenie ratifikácie novej legislatívy na úrovni EÚ sa očakáva až v roku 2023. Za nárastom výšky odvodov je skutočnosť, že vplyvom brexitu ako aj ekonomickou konvergenciou SR k priemeru EÚ sa bude zvyšovať podiel SR na zdroji založenom na HND.

Odhad príspevkov SR do Európskeho rozvojového fondu (ERF) je vypracovaný na základe aktuálnej legislatívy a informácie Európskej komisie o budúcich príspevkoch do ERF. Príspevok je vykazovaný ako oficiálna rozvojová pomoc SR. Odhad na roky 2021 až 2023 zahŕňa prevažne implementáciu 11. programu ERF, na ktorom sa SR podieľa 0,37616 %. Časť príspevkov do ERF, ktorá je poukazovaná pre Európsku investičnú banku (EIB), prislúcha prevažne 10. programu ERF, na ktorom sa SR podieľa 0,21 %.

Rezerva na prostriedky Európskej únie a odvody Európskej únii sa rozpočtuje na administrovanie štrukturálnych fondov, Kohézneho fondu, príjmov z poľnohospodárskych fondov, na prípadné korekcie za poskytnuté prostriedky EÚ, na rýchlejšiu realizáciu a väčší počet projektov, na výdavky na zefektívnenie systému finančného riadenia EÚ fondov a iných finančných nástrojov. Na zvýšení uvedenej rezervy v roku 2021 sa významne podieľa suma 326 191 tis. eur rozpočtovaná na prípadný mimoriadny odvod do rozpočtu EÚ z dôvodu kompenzácie na ušlom cle (strata tradičných vlastných zdrojov na základe záverečnej správy vyšetrovacieho úradu OLAF).

**Tabuľka 11 - Štruktúra rezervy na prostriedky EÚ a odvodov EÚ**

v tis. eur	2018 S	2019 S	2020 R	2020 OS	2021 N	2022 N	2023 N
<b>Rezerva na prostriedky Európskej únie a odvody Európskej únii</b>	<b>0</b>	<b>0</b>	<b>79 698</b>	<b>49 727</b>	<b>433 191</b>	<b>107 000</b>	<b>107 000</b>
Rýchlejšia realizácia a väčší počet projektov	0	0	73 698	43 727	0	0	0
Ďalšie výdavky súvisiace s financovaním spoločných programov	0	0	1 000	1 000	106 000	106 000	106 000
Zefektívnenie systému finančného riadenia EÚ fondov a iných finančných nástrojov	0	0	5 000	5 000	1 000	1 000	1 000
Rezerva na odvody do všeobecného rozpočtu EÚ	0	0	0	0	326 191	0	0

*Zdroj: MF SR*

V reakcii na krízu spôsobenú pandemiou ochorenia COVID - 19 navrhla Európska komisia novú iniciatívu REACT - EU, ktorou sa navýši finančná alokácia programového obdobia 2014 - 2020 o indikatívny objem 780 mil. eur pre SR na základe odhadov Stáleho zastúpenia SR pri EÚ Brusel.

Dodatočné finančné prostriedky sa využijú na doplnenie zdrojov Európskeho fondu regionálneho rozvoja, Európskeho sociálneho fondu, ako aj Európskeho fondu pomoci pre najodkázanejšie osoby. Podpora má byť zameraná na produkty a služby pre zdravotnícke zabezpečenie, investície do rozvoja malých a stredných podnikov, prechod na zelenú a digitálnu ekonomiku vo všetkých odvetviach, pričom budú zohľadnené špecifické odporúčania Rady EÚ na rok 2020.

Návrh nariadenia k REACT - EU je v súčasnosti predmetom medziinštitucionálneho dialógu medzi Európskym parlamentom, Radou a Európskou komisiou.

### 2.3. Výdavky spojené so správou štátneho dlhu

Nárast výdavkov spojených so správou štátneho dlhu v roku 2021 je spôsobený rastom nominálneho dlhu v súvislosti so získavaním finančných zdrojov na zmiernenie vplyvu krízy pandémie ochorenia COVID - 19, čo sa premieta do nárastu úrokových nákladov spojených s novými emisiami štátnych cenných papierov.

Vo výdavkoch spojených so správou štátneho dlhu sú zahrnuté aj náklady na úhradu úrokového diferenciálu pre Národnú banku Slovenska v súvislosti s operáciami s Medzinárodným menovým fondom. Sú tu zahrnuté aj manipulačné poplatky platené bankám v súvislosti so správou a vedením účtov vzťahujúcich sa k pohľadávkam Slovenskej republiky v zahraničí.

**Tabuľka 12 - Štruktúra výdavkov spojených so správou štátneho dlhu**

v tis. eur	2018 S	2019 S	2020 R	2020 OS	2021 N	2022 N	2023 N
<b>Výdavky spojené so správou štátneho dlhu</b>	<b>1 134 592</b>	<b>1 037 178</b>	<b>1 156 872</b>	<b>1 025 802</b>	<b>1 112 350</b>	<b>1 141 638</b>	<b>1 304 017</b>
Dlhová služba (transfer zo ŠR na saldo účet)	1 134 322	1 036 908	1 156 602	1 025 532	1 112 080	1 141 368	1 303 747
Manipulačné poplatky	270	270	270	270	270	270	270

Zdroj: MF SR

### Základné predpoklady pri rozpočtovaní nákladov na financovanie štátneho dlhu

#### Celková hodnota štátneho dlhu

Štátny dlh sa bude postupne zväčšovať predovšetkým z dôvodu deficitov štátneho rozpočtu. Veľkosť štátneho dlhu bude ovplyvňovať aj hodnota pôžičiek zo Systému štátnej pokladnice, pretože časť zdrojov, potrebných na krytie finančných potrieb štátu, získava Ministerstvo financií SR z tohto zdroja. Vplyv na veľkosť hrubého štátneho dlhu bude mať aj hodnota finančných zdrojov, ktoré bude Ministerstvo financií SR ukladať krátkodobo na finančnom trhu s cieľom mať k dispozícii okamžitú rezervu na krytie neočakávaných výkyvov cash flow štátu.

Štátny dlh je v zmysle zákona o Štátnom dlhu a štátnych zárukách hodnota záväzkov z minulých rokov (najmä emitované štátne dlhopisy, štátne pokladničné poukážky, vládne úvery, medzinárodné záväzky, prijaté kolaterály a krátkodobé pôžičky na peňažnom trhu). Štátny dlh sa bude pravdepodobne v nasledujúcich rokoch k 31.12. vyvíjať nasledovne:



**Tabuľka 13 - Vývoj štátneho dlhu**

v tis. eur	2018 S	2019 S	2020 R	2020 OS	2021 N	2022 N	2023 N
<b>Spolu</b>	<b>51 467 767</b>	<b>52 904 274</b>	<b>54 813 928</b>	<b>64 018 493</b>	<b>70 839 792</b>	<b>77 064 869</b>	<b>82 481 336</b>
Štátny dlh	42 463 575	43 069 790	44 264 102	53 077 705	59 638 612	65 473 967	70 427 126
Štátna pokladnica	9 004 192	9 834 484	10 549 826	10 940 788	11 201 180	11 590 902	12 054 210

*Zdroj: ARDAL*

### Úročenie štátneho dlhu

Rozhodujúca časť štátneho dlhu – viac ako 99,99 % (k 31.8.2020) - má zafixované úročenie na niekoľko rokov vopred. Zmena úrokových sadzieb na finančnom trhu sa v úrokových nákladoch na štátny dlh preto prejaví len postupne. Nové dlhopisy, ktoré sú vydávané na krytie nových deficitov štátneho rozpočtu a ako náhrada splatných štátnych dlhopisov, budú vydávané v danom roku s aktuálnymi trhovými úrokovými sadzbami. Okrem toho sa v každom roku precení časť portfólia, ktorá je úročená pohyblivou úrokovou sadzbou, aktuálne táto časť dosahuje približne 0,01 % celého portfólia (okrem zdrojov Štátnej pokladnice). Dlhopisy s pohyblivou úrokovou sadzbou sa vydávajú na základe Stratégie riadenia štátneho dlhu s cieľom pokrytia investorského dopytu, ktorý je zameraný prevažne na aktíva s pohyblivou úrokovou sadzbou.

V nasledujúcich rokoch si bude Ministerstvo financií SR musieť na finančných trhoch požičať nasledovné sumy:

**Tabuľka 14 - Štruktúra finančnej potreby Ministerstva financií SR**

v tis. eur	2018 S	2019 S	2020 R	2020 OS	2021 N	2022 N	2023 N
<b>Celková finančná potreba MF SR</b>	<b>4 402 484</b>	<b>4 940 472</b>	<b>5 783 692</b>	<b>14 654 548</b>	<b>10 638 454</b>	<b>7 918 754</b>	<b>10 410 518</b>
Deficit ŠR	1 182 242	2 201 480	2 768 182	10 075 526	8 058 465	6 104 109	5 757 578
Splatný štátny dlh	3 220 242	2 738 992	3 015 510	4 579 022	2 579 989	1 814 645	4 652 940

*Zdroj: ARDAL*

Kľúčovým predpokladom pri tvorbe rozpočtu nákladov štátneho dlhu sú očakávané úrokové sadzby na finančnom trhu. Tie sú jedným z parametrov makroekonomického vývoja, o ktorých diskutuje Výbor pre makroekonomické prognózy v gescii Ministerstva financií SR.

**Tabuľka 15 - Očakávané sadzby na finančnom trhu**

v percentách	2020 N	2021 N	2022 N	2023 N
Základná sadzba ECB	0,00	0,00	0,01	0,07
EONIA	-0,47	-0,51	-0,51	-0,48
3 - mesačný EURIBOR	-0,40	-0,42	-0,38	-0,33
6 - mesačný EURIBOR	-0,30	-0,29	-0,25	-0,20
1 rok	-0,28	-0,04	0,22	0,39
5 rokov	-0,24	0,27	0,84	1,17
10 rokov	0,18	0,74	1,44	1,83
15 rokov	0,61	1,25	2,02	2,34
20 rokov	0,68	1,33	2,12	2,46

*Zdroj: MF SR*

## Riziká

Celkové náklady na štátny dlh sú ovplyvnené refinančným a úrokovým rizikom.

Refinančné riziko je riziko, že nový dlh bude musieť byť emitovaný za menej priaznivých podmienok ako existujúci dlh. Refinančné riziko zahŕňa možnosť, že v extrémnych prípadoch nebude možné vydať nový dlh na refinancovanie existujúceho dlhu pri nadobudnutí jeho splatnosti. Táto extrémna možnosť je pre slovenskú vládu veľmi nepravdepodobná, a to najmä vďaka opatreniam zavedeným v minulosti na zabránenie takejto situácii. Očakávané postupné zvyšovanie úrokových sadzieb v nadchádzajúcich rokoch bude prispievať k zvyšovaniu nákladov na financovanie dlhu. Rastúce výnosy sa však prejavujú vo zvyšovaní priemerných nákladov na financovanie iba postupne. Slovenská vláda sa snaží zmierniť refinančné riziko optimalizáciou priemernej doby do splatnosti a durácie.

Úrokové riziko alebo riziko refixu je riziko straty alebo zisku z dôvodu pohybov časovej štruktúry úrokových sadzieb. Vláda vydávajúca dlhodobé dlhové nástroje obmedzuje refinančné riziká a znižuje volatilitu úrokových nákladov, pretože budúce nominálne úrokové platby sú známe. Naopak preferencia kratších splatností prináša so sebou väčšie refinančné a úrokové riziká, pri krátkodobom menších nákladoch, avšak pri výraznejšom naakumulovaní splatností do jedného roka. Preto je potrebné optimalizovať kompromis medzi nákladmi a rizikami emisného plánu.

### Náklady na financovanie štátneho dlhu (transfer zo štátneho rozpočtu na saldo účet)

Zmeny úrokových sadzieb a zmeny deficitov štátneho rozpočtu sa prejavujú v zmene nákladov na štátny dlh. Celkové zaťaženie verejných financií úrokovými nákladmi sa sleduje dvoma spôsobmi:

Akruálne náklady (časovo rozlíšené) zodpovedajú nákladom na daný kalendárny rok, a to bez ohľadu na to, či sa úroky vyplatia v danom roku alebo až v ďalších rokoch. Akruálne sledovanie a vykazovanie nákladov presnejšie odzrkadľuje reálne náklady štátu na dlhovú službu v jednotlivých rokoch.

#### Tabuľka 16 - Štruktúra akruálnych nákladov

v tis. eur	2018 S	2019 S	2020 R	2020 OS	2021 N	2022 N	2023 N
<b>Akruálne (časovo rozlíšené) náklady</b>	<b>1 136 518</b>	<b>1 098 310</b>	<b>1 031 487</b>	<b>1 056 317</b>	<b>1 009 386</b>	<b>1 093 060</b>	<b>1 182 878</b>
Úroky a diskont štátnych cenných papierov	1 005 923	973 426	884 305	903 472	879 862	964 926	1 057 521
Úroky z prijatých vládnych úverov	63 092	59 870	64 680	60 144	59 636	59 293	59 009
Poplatky	5 196	5 087	12 000	20 500	18 000	18 000	18 000
Úroky platené ŠP (refinančný systém) a obchody	62 307	59 927	70 502	72 201	51 888	50 841	48 348

Zdroj: ARDĀL

Hotovostné náklady na štátny dlh sú dané hodnotou výdavkov, ktoré sa v danom roku vyplatia zo štátneho rozpočtu.

#### Tabuľka 17 - Štruktúra hotovostných nákladov

v tis. eur	2018 S	2019 S	2020 R	2020 OS	2021 N	2022 N	2023 N
<b>Hotovostné náklady (transfer zo ŠR na saldo účet)</b>	<b>1 134 322</b>	<b>1 036 908</b>	<b>1 156 602</b>	<b>1 025 532</b>	<b>1 112 080</b>	<b>1 141 368</b>	<b>1 303 747</b>
Úroky a diskont štátnych cenných papierov	1 003 508	909 955	1 014 711	873 454	982 275	1 013 151	1 178 376

Úroky z prijatých vládnych úverov	63 310	60 557	59 389	59 380	59 917	59 387	59 093
Poplatky	5 197	5 103	12 000	20 500	18 000	18 000	18 000
Úroky platené ŠP (refinančný systém) a obchody	62 307	61 293	70 502	72 198	51 888	50 830	48 278

*Zdroj: ARDAL*

## 2.4. Finančné vzťahy k Sociálnej poisťovni

Transfer Sociálnej poisťovni na krytie deficitov základného fondu starobného poistenia je na rok 2021 rozpočtovaný v sume 839 mil. eur.

**Tabuľka 18 - Transfer Sociálnej poisťovni**

v tis. eur	2018 S	2019 S	2020 R	2020 OS	2021 N	2022 N	2023 N
Finančné vzťahy k Sociálnej poisťovni	106 413	0	209 596	1 267 196	839 198	990 067	927 195

*Zdroj: MF SR*

## 2.5. Ostatné výdavky

Túto skupinu tvoria výdavky, ktoré z hľadiska ich prierezového charakteru nie je možné rozpočtovať v iných kapitolách a ktoré majú neisté časové vymedzenie alebo výšku. Na rok 2021 sa uvažuje o ostatných výdavkoch v sume 1 713 mil. eur.

Rozhodujúcu časť ostatných výdavkov predstavujú výdavky na vybrané investície kapitol v objeme 1 439 mil. eur, ktoré sú presunuté z limitov kapitálových výdavkov jednotlivých kapitol štátneho rozpočtu s cieľom ich posudzovania Ministerstvom financií SR. Investície a projekty investičného charakteru nad 1 mil. eur prechádzajú ekonomickým hodnotením Ministerstva financií SR a do rozpočtu príslušných kapitol budú zaradené po zohľadnení rozpočtových možností a po preukázaní ich pripravenosti a ekonomickej návratnosti. Súčasťou hodnotenia je tiež preukázanie súladu s rezortnou stratégiou, prínos k naplneniu cieľov kapitoly, ako aj overenie detailného rozpočtu na úrovni konkrétnych tovarov a služieb.

Medzi ostatné výdavky tiež patria aj výdavky vyplývajúce zo všeobecne záväzných právnych predpisov ako sú príspevky politickým stranám a politickým hnutiam a štátny príspevok pre mladomanželov na mladomanželské úvery. Rozpočtujú sa tu aj prostriedky na finančné krytie výdavkov priamo implikovaných prijatými uzneseniami vlády SR.

**Tabuľka 19 - Štruktúra ostatných výdavkov**

v tis. eur	2018 S*	2019 S*	2020 R	2020 OS**	2021 N	2022 N	2023 N
<b>Ostatné</b>	<b>78 993</b>	<b>108 315</b>	<b>248 163</b>	<b>1 831 818</b>	<b>1 713 293</b>	<b>1 457 845</b>	<b>1 437 953</b>
Úhrada majetkovej ujmy SLSP, a. s. a SZRB, a. s.	553	443	753	753	4 347	2 250	680
Príspevky politickým stranám a politickým hnutiam	9 224	9 224	42 300	42 300	11 900	11 900	11 900
Výdavky na všeobecne prospešné služby a dotácie na individuálne potreby obcí	9 358	13 524	3 300	3 300	3 300	3 300	3 300
Štátny príspevok pre mladomanželov na mladomanželské úvery	3	1	1	1	0	0	0
Úhrada poplatkov Štátnej pokladnici	0	0	3	3	3	3	3
Výdavky na administratívny poplatok EIB	0	0	5	5	5	5	5
Dotácie na záchranu a obnovu kultúrnych pamiatok	2 400	2 690	5 380	5 380	5 380	5 380	5 380
Zahraničná ekonomická pomoc	3 905	5 702	5 900	8 267	7 600	8 200	8 900
Výdavky na audit verejnej správy	0	0	1 680	0	0	0	0
Výdavky na zastupovanie pri medzinárodných arbitrážach	0	0	5 000	4 718	0	0	0
Výdavky na multilicenčnú zmluvu s Microsoft	0	0	18 534	18 534	18 534	18 534	18 534

Výdavky - štipendisti/Štipendium M. Filka (uzn. 99/2017)	0	0	200	0	0	0	0
Výdavky na kontrolné známky	0	0	1 700	100	0	0	0
Príspevky do medzinárodných organizácií	0	0	22 434	0	0	0	0
Výdavky na podporu najmenej rozvinutých okresov	0	0	18 648	0	0	0	0
Ročné zúčtovanie poisťného plateného štátom	0	0	28 000	28 000	10 000	0	0
Výdavky na DEUS a DCOM	0	0	6 072	1	0	0	0
Výdavky na výplatu úrokov z nadmerných odpočtov	0	0	600	378	0	0	0
Výdavky na riešenie dopravy v Devínskej N. Vsi - cesta k VW (uzn. 598/2017)	0	0	6 700	6 700	0	0	0
Výdavky na športovú infraštruktúru - NTC Košice a. s. (uzn. 183/2017)	6 000	3 000	0	0	0	0	0
Výdavky na športovú infraštruktúru -NCC (uzn.141/2019)	0	200	800	800	9 500	9 500	9 000
Výdavky na riešenie budovy Krajského súdu v Košiciach (uzn. 604/2018)	0	0	6 186	0	0	0	0
Výdavky na zabezpečenie podujatí k výročiam M.R. Štefánika (uzn. 57/2019)	0	0	1 548	400	0	0	0
Výdavky na CUD (zákon č. 305/2013 Z. z.)	0	0	14 060	8 580	10 460	9 860	9 260
Výdavky na EYOF Banská Bystrica (uzn. 400/2019 v znení uzn. 93/2020)	0	0	16 850	16 850	1 900	8 500	0
Výdavky na kompenzačný príspevok baníkom (uzn. 336/2019)	0	0	1 600	0	0	0	0
Výdavky na región Horná Nitra (uzn. 336/2019)	0	0	299	299	0	0	0
Výdavky na rekonštrukciu NKP Rusovce (uzn. 637/2019)	0	0	2 000	1 300	29 924	24 929	22 800
Výdavky na podporu regionálnej športovej infraštruktúry	0	0	2 000	0	0	0	0
Výdavky na rekonštrukciu budovy NS SR	0	0	1 000	1 000	2 300	5 300	5 300
Výdavky na rekonštrukciu administratívnej budovy v Levoči (uzn. 172/2019)	0	0	3 450	3 450	0	0	0
Výdavky na revitalizáciu hradu Krásna Hôrka (uzn. 348/2019)	0	0	8 600	8 600	0	0	0
Výdavky na rekonštrukciu štátnej opery Banská Bystrica (uzn. 354/2019)	0	0	3 000	3 000	0	0	0
Výdavky na financovanie projektov hlavného mesta Bratislavy	0	0	10 000	10 000	0	0	0
Výdavky na športovú infraštruktúru v Michalovciach (uzn. 515/2019)	0	0	0	0	650	0	0
Výdavky na kongresové centrum (uzn. 66/2020 v znení uzn. 397/2020 a uzn. 629/2020)	0	0	0	0	2 000	12 000	12 000
Výdavky na rekonštrukciu Múzea moderného umenia A. Warhola (uzn. 524/2019)	0	0	0	0	4 000	1 100	0
Výdavky na rozvoj hokeja a rekonštrukciu športovej infraštruktúry (uzn. 28/2020)	0	0	0	0	14 000	0	0
Výdavky na Centrum pre riešenie finančných sporov	0	0	0	0	1 400	1 000	600
Výdavky na vytvorenie autority pre Braillovo písmo	0	0	0	0	153	153	153
Výdavky na rekonštrukciu fontány v Bratislave (uzn. 574/2019)	0	0	0	0	500	0	0
Výdavky na budovanie analytických jednotiek	0	0	0	0	15 485	19 130	23 099
Výdavky na vybrané investície kapitol	0	0	0	0	1 439 071	1 195 192	1 184 685
Výdavky na stravovanie na školách	0	0	0	0	111 352	112 067	112 797
Rada pre vysielanie a retransmisiiu	1 400	1 543	1 633	1 633	1 544	1 558	1 572
Kancelária verejného ochrancu práv	1 494	1 708	1 857	2 010	1 729	1 729	1 729
Úrad na ochranu osobných údajov SR	1 318	1 728	1 860	1 877	1 728	1 728	1 728
Úrad na ochranu oznamovateľov protispoločenskej činnosti	0	0	261	261	256	256	256

Transfer Ústavu pamäti národa	1 752	2 071	2 008	2 160	2 199	2 199	2 199
Transfer Slovenskému národnému stredisku pre ľudské práva	565	787	798	798	850	850	850
Transfer Úradu komisára pre deti	432	599	590	635	638	638	638
Transfer Úradu komisára pre osoby so zdravotným postihnutím	448	528	555	556	585	585	585

\* v skutočnosti sú započítané výdavky, ktoré neboli rozpočtované v roku 2018 a 2019

\*\* v očakávanej skutočnosti v roku 2020 sú započítané výdavky súvisiace s novelou zákona č. 468/2019 Z. z. o štátnom rozpočte na rok 2020

Zdroj: MF SR

## Organizácie v rozpočtovej pôsobnosti kapitoly VPS

### Rada pre vysielanie a retransmisiu (RVR)

Celkové výdavky RVR sú v roku 2021 rozpočtované vo výške 1,54 mil. eur. Osobné výdavky sa navrhujú vo výške 980 tis. eur, výdavky na tovary a služby sa rozpočtujú v sume 555 tis. eur, bežné transfery sú rozpočtované v sume 9,5 tis. eur, kapitálové výdavky sa na rok 2021 nerozpočtujú.

### Kancelária verejného ochrancu práv (KVOP)

Na rok 2021 sa pre organizáciu navrhuje limit výdavkov vo výške 1,73 mil. eur. Objem osobných výdavkov sa rozpočtuje v sume 1,31 mil. eur, výdavky na tovary a služby sú rozpočtované na úrovni 402 tis. eur, bežné transfery sa rozpočtujú v sume 21,1 tis. eur, kapitálové výdavky sa na rok 2021 nerozpočtujú.

### Úrad na ochranu osobných údajov SR (ÚOOÚ SR)

Na rok 2021 sa pre organizáciu navrhuje limit výdavkov vo výške 1,73 mil. eur. Objem osobných výdavkov sa rozpočtuje v sume 1,32 mil. eur, výdavky na tovary a služby sa rozpočtujú v sume 400 tis. eur, výdavky na bežné transfery sú rozpočtované v sume 8,50 tis. eur a kapitálové výdavky sa na rok 2021 nerozpočtujú.

### Úrad na ochranu oznamovateľov protispoločenskej činnosti (ÚOOPČ)

V roku 2019 nadobudol účinnosť zákon č. 54/2019 Z. z. o ochrane oznamovateľov protispoločenskej činnosti a o zmene a doplnení niektorých zákonov, ktorým sa vykonáva presun kompetencií z orgánov inšpekcie práce na nový Úrad na ochranu oznamovateľov protispoločenskej činnosti. Tento nezávislý orgán štátnej správy s celoštátnou pôsobnosťou bude poskytovať ochranu oznamovateľom, kontrolovať dodržiavanie zákona, poskytovať odborné stanoviská a poradenstvo k aplikácii zákona, robiť osvetu v oblasti poskytovania ochrany, poskytovať odmenu oznamovateľovi, či predkladať Národnej rade Slovenskej republiky správu o svojej činnosti. Výdavky úradu na tovary a služby sú alokované v roku 2021 v kapitole VPS vo výške 256 tis. eur. Osobné výdavky budú úradu pridelené na základe reálnych údajov zamestnanosti v danom čase.

### Ústav pamäti národa (ÚPN)

Transfer na činnosť verejnoprávnej ustanovizne ÚPN na rok 2021 je rozpočtovaný v sume 2,20 mil. eur.

### Slovenské národné stredisko pre ľudské práva (SNSLP)

Transfer na činnosť pre nezávislú právnickú osobu Slovenské národné stredisko pre ľudské práva na rok 2021 je vo výške 850 tis. eur.

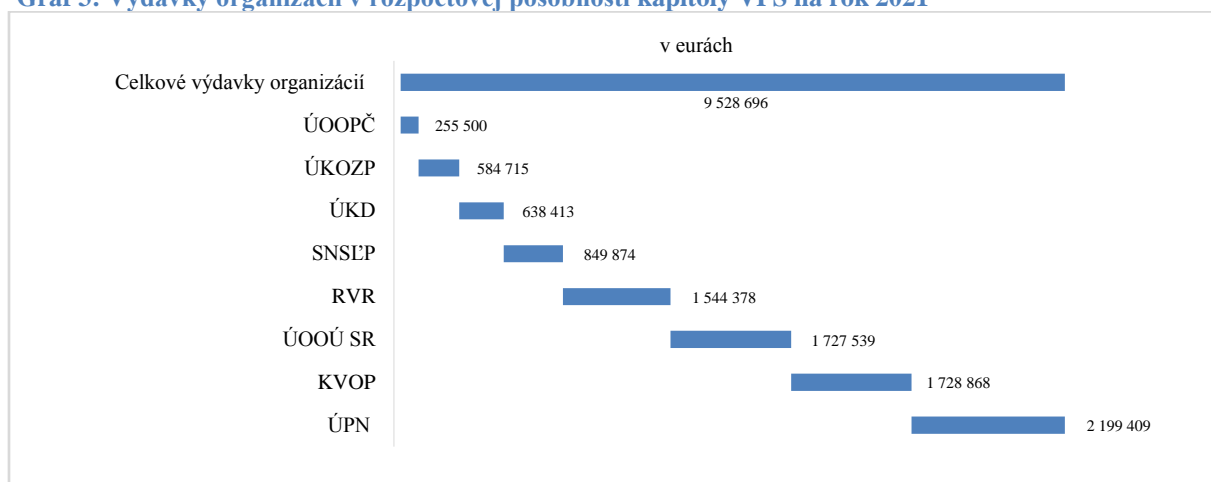
### Úrad komisára pre deti (ÚKD)

Transfer na činnosť komisára pre deti je na rok 2021 rozpočtovaný vo výške 638 tis. eur.

### Úrad komisára pre osoby so zdravotným postihnutím (ÚKOZP)

Transfer na činnosť komisára pre osoby so zdravotným postihnutím je na rok 2021 rozpočtovaný vo výške 585 tis. eur, z toho 55 tis. eur na kapitálové výdavky.

**Graf 3: Výdavky organizácií v rozpočtovej pôsobnosti kapitoly VPS na rok 2021**



Zdroj: MF SR

### 3. Programové rozpočtovanie

V návrhu rozpočtu na rok 2021 zostáva väčšia časť výdavkov kapitoly VPS programovo nealokovaných. Dôvodom je skutočnosť, že rozpočtové prostriedky kapitoly sa používajú na financovanie programov iných kapitol štátneho rozpočtu. Prostriedky kapitoly VPS určené na spolufinancovanie Finančného mechanizmu EHP a Nórskeho finančného mechanizmu sú už v návrhu rozpočtu evidované podľa jednotlivých projektov v pôsobnosti príslušných kapitol (Príloha č. 15).

Programová štruktúra návrhu rozpočtu kapitoly VPS je teda kombináciou programov a programovo nealokovaných výdavkov. Výdavky Kancelárie verejného ochrancu práv, Úradu na ochranu osobných údajov SR a Štátneho dlhu sú programovo alokované.

Na základe uvedeného sú v kapitole VPS tieto programy:

- 06Q - Ochrana základných práv a slobôd
- 08H - Dlhová služba
- 0A0 - Ochrana osobných údajov

#### 06Q Ochrana základných práv a slobôd

Plnenie zámeru programu „Podieľať sa na ochrane základných práv a slobôd pri činnosti orgánov verejnej správy“ je v kompetencii Kancelárie verejného ochrancu práv.

08H Dlhová služba zahŕňa aktivity kapitoly v oblasti obsluhy štátneho dlhu, so zámerom „Financovanie dlhu centrálnej vlády a krytie potrieb štátneho rozpočtu pri čo možno najnižších nákladoch v súlade s primeraným stupňom rizika“.

#### 0A0 Ochrana osobných údajov

Plnenie zámeru programu „Zabezpečiť ochranu a bezpečnosť spracúvania osobných údajov“ je v pôsobnosti Úradu na ochranu osobných údajov SR.

#### Podprogram, ktorý kapitola rieši ako účastník medzirezortného programu

0EK0W - Informačné technológie financované zo štátneho rozpočtu - Kancelária verejného ochrancu práv, Úrad na ochranu osobných údajov SR

0EK0W01 - *Informačné technológie financované zo štátneho rozpočtu - Kancelária verejného ochrancu práv*

0EK0W02 - *Informačné technológie financované zo štátneho rozpočtu - Úrad na ochranu osobných údajov SR*

## Prílohy

1. Návrh rozpočtu príjmov kapitoly Všeobecná pokladničná správa na rok 2021
2. Návrh rozpočtu príjmov Štátneho dlhu na rok 2021
3. Návrh rozpočtu výdavkov za kapitolu Všeobecná pokladničná správa na rok 2021 podľa funkčnej klasifikácie
4. Návrh rozpočtu výdavkov za kapitolu Všeobecná pokladničná správa na rok 2021 podľa programovej klasifikácie
5. Návrh rozpočtu výdavkov Štátneho dlhu na rok 2021
6. Návrh rozpočtu výdavkov rozpočtovej kapitoly v programovej štruktúre na roky 2021 až 2023
7. Návrh rozpočtu príjmov kapitoly Všeobecná pokladničná správa na rok 2022
8. Návrh rozpočtu výdavkov za kapitolu Všeobecná pokladničná správa na rok 2022 podľa funkčnej klasifikácie
9. Návrh rozpočtu výdavkov za kapitolu Všeobecná pokladničná správa na rok 2022 podľa programovej klasifikácie
10. Návrh rozpočtu príjmov kapitoly Všeobecná pokladničná správa na rok 2023
11. Návrh rozpočtu výdavkov za kapitolu Všeobecná pokladničná správa na rok 2023 podľa funkčnej klasifikácie
12. Návrh rozpočtu výdavkov za kapitolu Všeobecná pokladničná správa na rok 2023 podľa programovej klasifikácie
13. Návrh rozpočtu príjmov Štátneho dlhu na roky 2022 a 2023
14. Návrh rozpočtu výdavkov Štátneho dlhu na roky 2022 a 2023
15. Prehľad výdavkov v rámci programu Finančný mechanizmus EHP a Nórsky finančný mechanizmus pre programové obdobie 2014 - 2021 zaradených do programových štruktúr kapitol na roky 2021 až 2023