

Daňové a odvodové príjmy aktualizácia a odhad 2018-2022

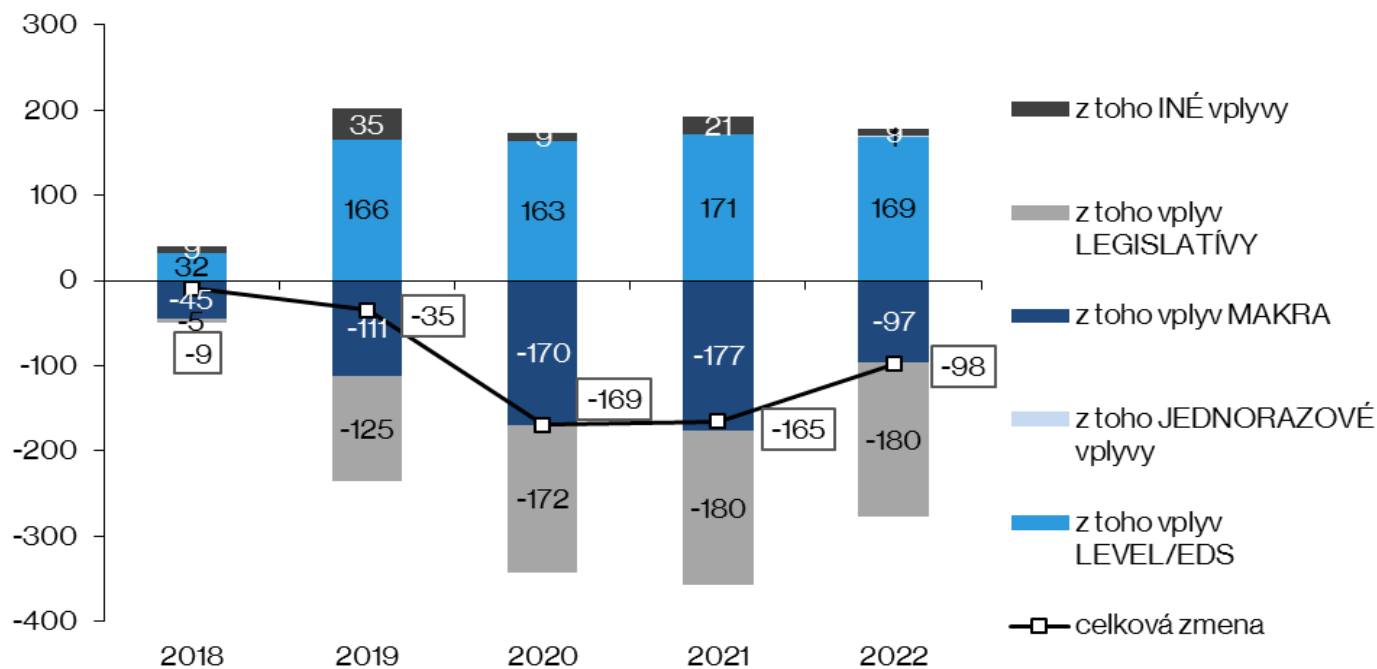
53. zasadnutie – jún 2019

Eduard Hagara

I Big picture

- Makroekonomický vývoj ako predzvesť nižších výnosov - od 2017 prvý krát znižujeme prognózu kvôli makru
- Efektívny výnos niektorých daní (zatiaľ) tlmí makro prepád (DPH, DPFO)
- Nová legislatíva hlavne z titulu výpadku odvodu z reťazcov a novely dani z príjmov
- Balíček na 2020 nie je finalizovaný, zatiaľ nie je zahrnutý

I Porovnanie oproti februáru



■ 2019 -2022:

- **Legislatíva** – zrušenie OO z reťazcov, aktualizácia vplyvu zrušenia OOP na ZO pre zamestnávateľa
- **EDS** –vplyv fiscal drag
- **Makro** – revízia smerom dole pri všetkých ukazovateľoch
- **Iné vplyvy** – refundy a zosúladenie cashu a akruálu (2019)

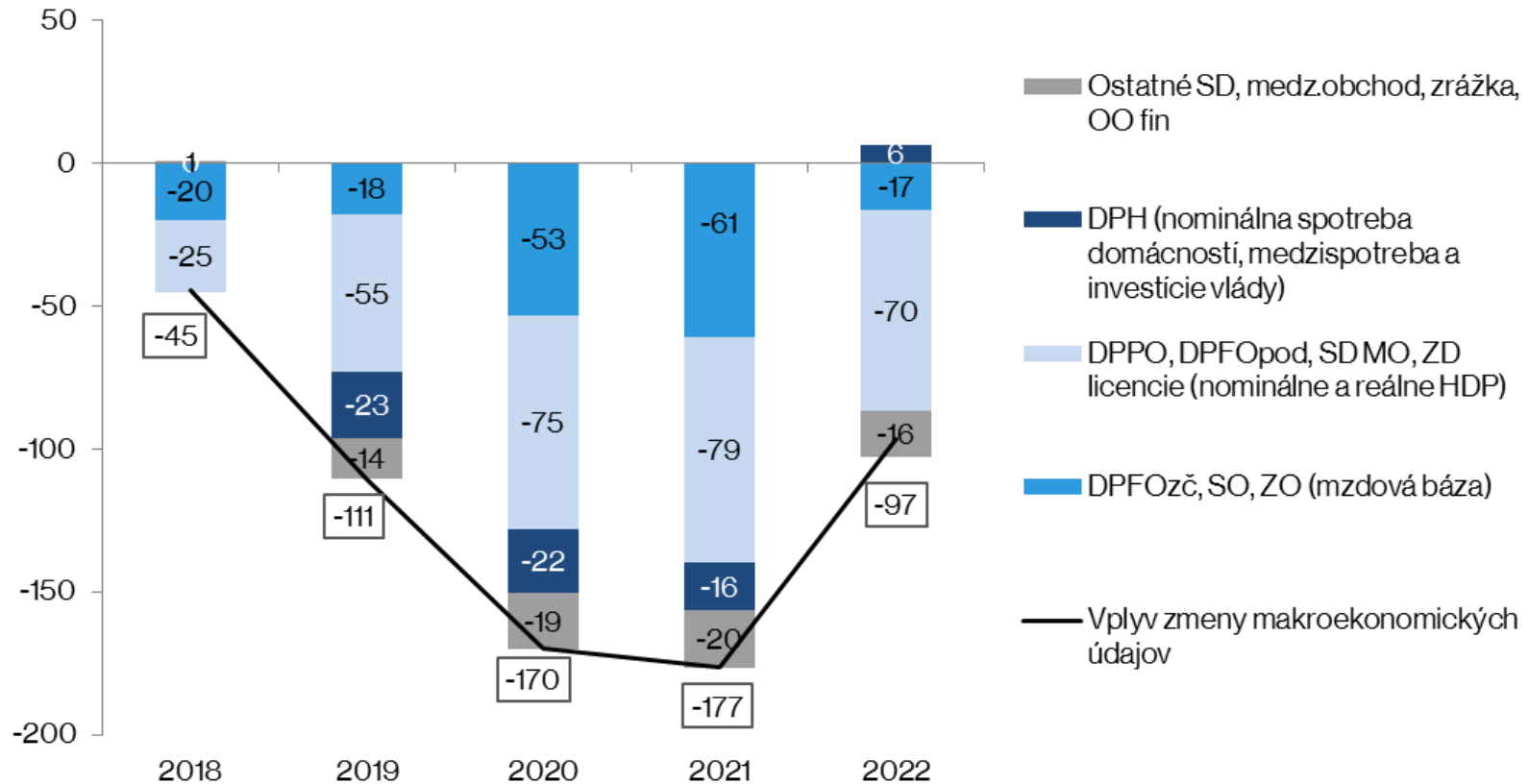


I Makroekonomické predpoklady

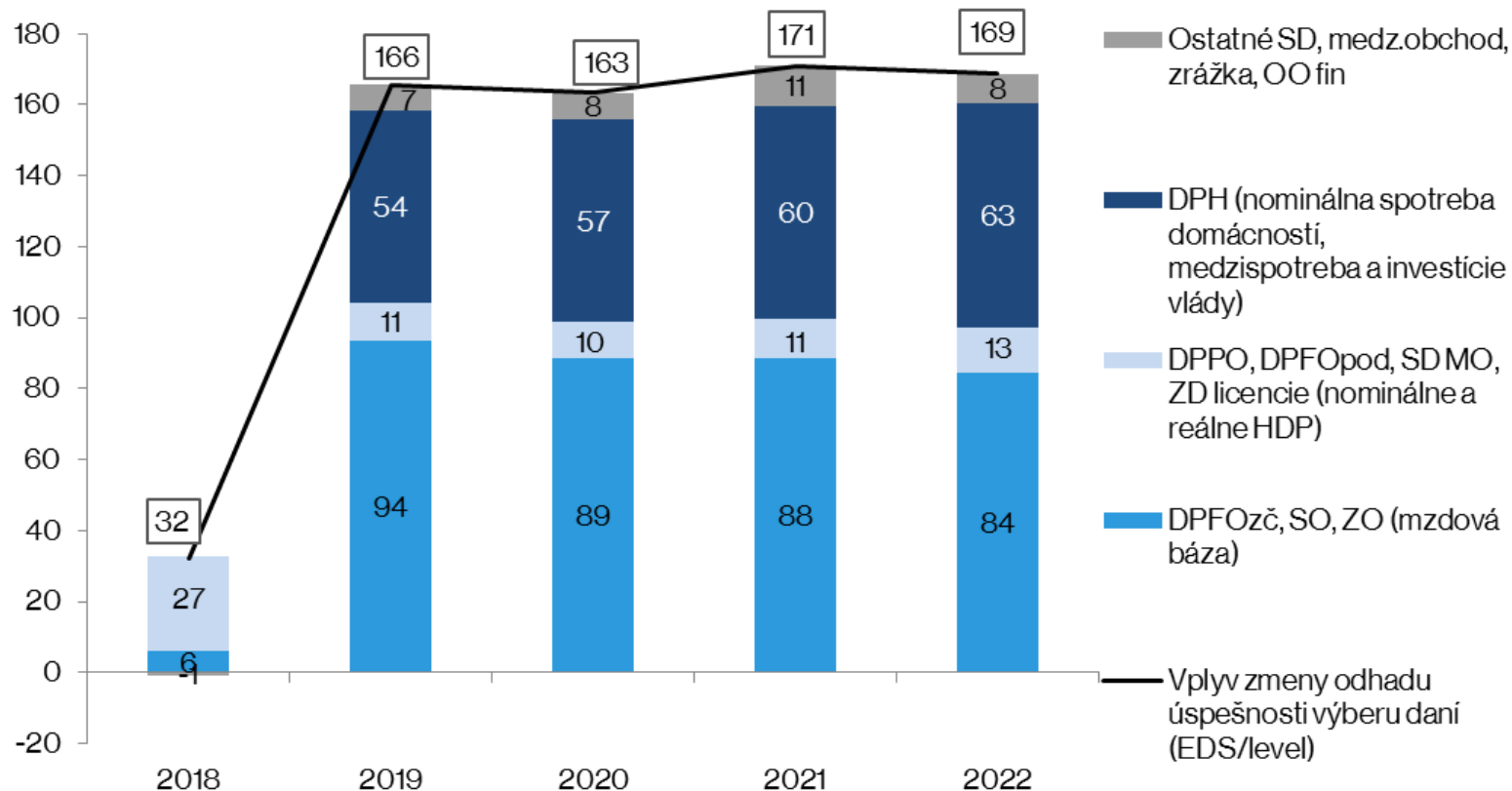
Rozdiel jún 19 vs. február 19 (rasty, v p.b.)

	2018	2019	2020	2021	2022
HDP; reálny	-0,2	-0,5	-0,3	0,0	0,2
nominálny	-0,5	-0,5	-0,3	0,0	0,2
Konečná spotreba domácností; reálna	0,1	-1,2	-0,1	0,1	0,4
nominálna	-0,1	-1,2	0,0	0,1	0,3
Upravená báza pre DPH	0,2	-0,9	0,0	0,1	0,3
Priem. mesačná mzda za hospodárstvo; nom.	-0,1	0,0	-0,1	0,0	0,3
Počet zamestnaných; podľa evid. počtu	0,0	0,0	-0,1	0,0	-0,1
Mzdová báza	-0,2	0,0	-0,2	0,0	0,3
Stav vkladov; priemerný ročný	0,3	-1,3	-0,8	-1,9	-0,8
Úroková sadzba z vkladov; priemerná ročná	-0,1	2,7	-5,3	3,9	-4,3
Úroková báza	0,1	1,7	-6,4	2,2	-5,4

I Makroekonomické predpoklady



Vplyv EDS



I Nová legislatíva – hlavné zmeny

- Zrušenie osobitného odvodu z reťazcov od apríla
- Hlavne vplyv novely zákona o dani z príjmov, kde sa zavádza rozdielny prístup pre SMEs
- Pozitívny vplyv pri odpočte daňovej straty pre väčšie firmy, nakoľko po novom nie je možné si znížiť daňový základ na nulu ale iba do 50%

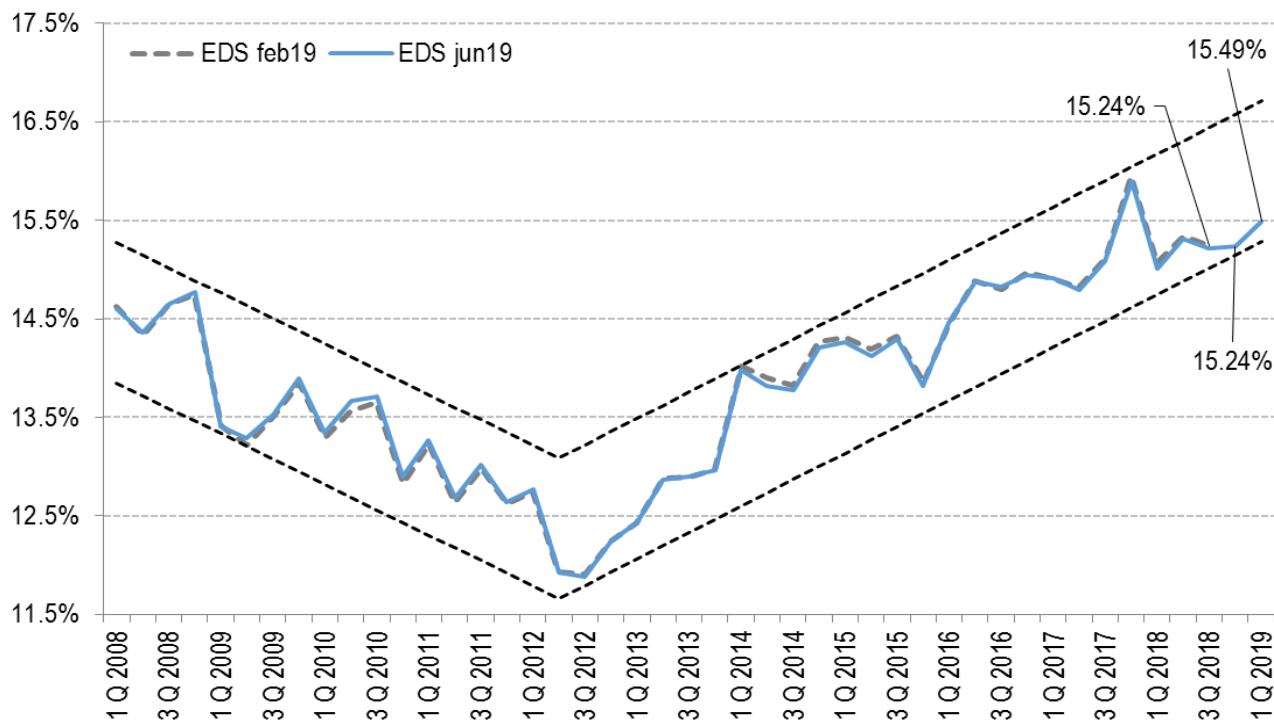
Nová legislatíva (ESA2010, v mil. eur)		2019	2020	2021	2022
Zrušenie osobitného odvodu z reťazcov	OO /DPPO	-85	-101	-106	-110
Podpora elektromobility (nová odpis. skupina - doba odpis. 2 roky)	DPPO	-7	-17	-15	-9
Zvýšenie odpočtu nákladov na V&V (150 % v r. 2019, 200 % od r. 2020)	DPPO	-6	-13	-15	-18
Zvýšenie príspevku zamestnávateľa na náj. bývanie (zo 60 na 100 eur)	DPFO + odvody	0	-6	-6	-6
Zavedenie paušálu na príspevok zamestnávateľa na dopravu – zmena súčasného systému a zosúladenie s príspevkom na nájomné bývanie	DPFO + odvody	0	0	-12	-12
Zvýšenie hranice pre platenie preddavkov z 2 500 eur na 5 000 eur (vrátane zjednodušenia výpočtu poslednej známej daňovej povinnosti)	DPFO/ DPPO	0	0	-11	0
Ľubovoľná doba odpisovania hmotného majetku pre MSP	DPPO	0	0	-15	-15
Odpočet daňovej straty u MSP – 5 rokov, nerovnomerne	DPPO	0	0	0	-4
Opravné položky k pohľadávkam u MSP v súlade s účtovníctvom	DPPO	0	0	-1	-1
Odpočet daňovej straty pre ostatné firmy – 5 rokov, nerovnomerne, max. do 50 % základu dane	DPPO	0	0	36	30
Celkový vplyv		-97	-137	-147	-147

I Legislatíva – memorandové položky

- Neistota ohľadne aktuálneho koaličného balíčka pretrváva
- Poslanecké návrhy posunuté do parlamentného Výbor na 18.6.2019 v I. čítaní
- Mimo balíčka je poslanecký návrh **uplatnenia 13. a 14. u všetkých zamestnávateľov**, na rozdiel len u jedného (riziko optimalizácie)
- Posun povinného používania **E-kasy** z 1.7.2019 na 1.10.2019
- Revízia o 19 mil. eur v roku 2019
- Podnikateľ musí preukázať, že si záväzne objednal e-Kasu

Memorandové položky (ESA2010, v mil. eur)	2019	2020	2021	2022	
13. a 14. plat - možnosť uplatnenia u viacerých zamestnávateľov z titulu presunutia RZSP		0	-36	0	
	odvody				
E-kasa (aktuálny návrh)	DPH +DPPO	38	121	129	135
<i>p.m. pôvodný návrh E-kasy (od 1.7.2019)</i>		57	121	129	135

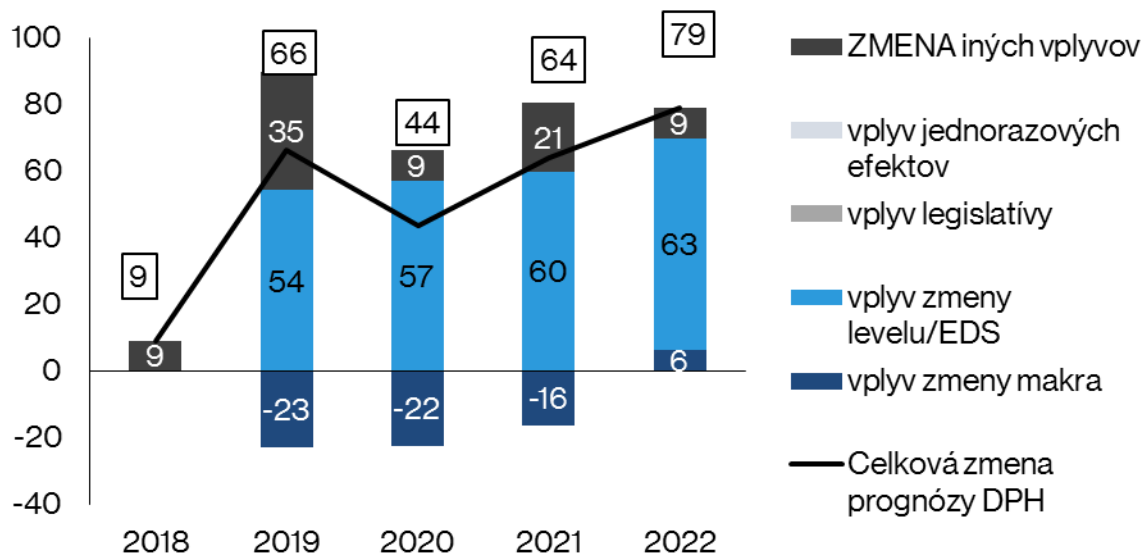
DPH - EDS



- Stabilná EDS v roku 2018, mierny nárast v 1Q2019
- EDS do prognózy– priemer posledných dvoch kvartálov – **15,36%**



DPH – vplyvy



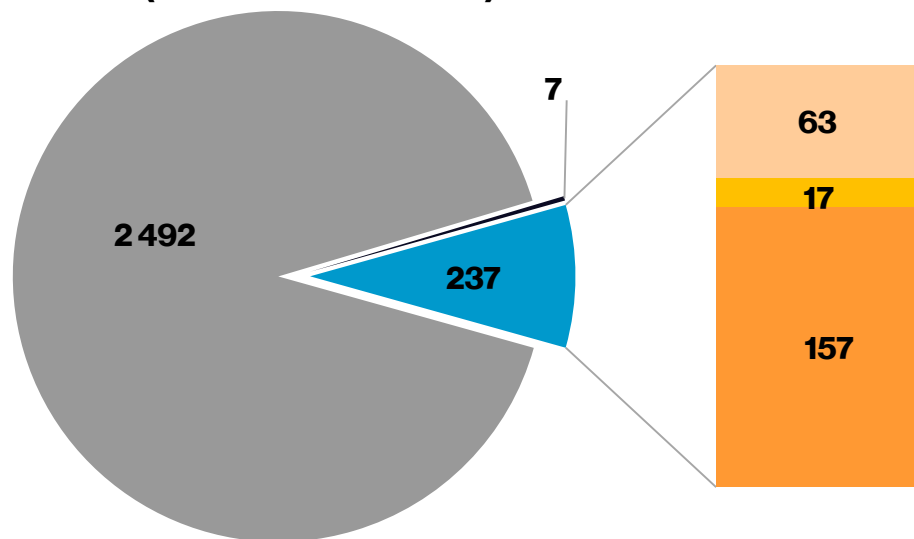
- **2018:**
 - Aktualizácia výnosu o plnenie nadmerných odpočtov
- **2019-2022:**
 - Pokles makrobázy, predovšetkým spotreby domácností
 - Nárast EDS o 0,12 p.b.
 - Jednorazové faktory:
 - 2019: lepšie hotovostné plnenie
 - 2021: odovzdanie PPP projektu (výnos 11,5 mil. eur)
 - 2019-2020 nižšie čerpanie refundov



DPPO – odhad vyrovnanania 2018

Odhad jún 2019, aktuál = 2 736 mil. eur

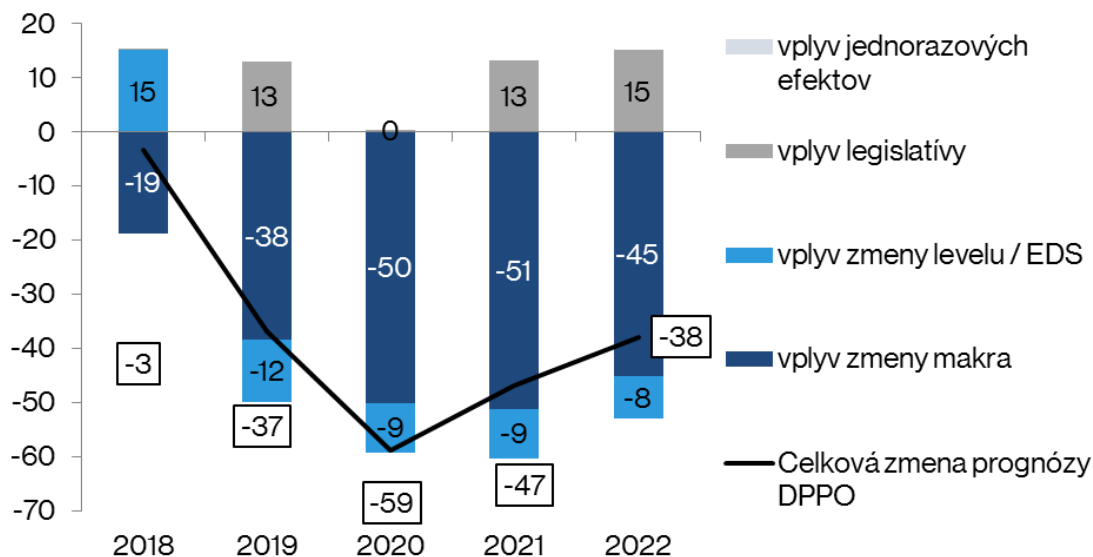
- Preddavky
- Doruby, ostatné
- Vyrovnanie (január - máj)
- Vyrovnanie (VDS s odkladom)
- Vyrovnanie (ostatné s odkladom)



- Pre firmy s odkladom (108 tis.; 41%) predpokladáme pomer vyrovnanania január až máj vs. celoroč v súlade s priemerom (za obdobie 2014 až 2017)
 - Ostatné firmy: vyrovnanie do apríla tvorí 38 % plnenia
 - VDS: vyrovnanie do apríla tvorí 48 % plnenia; vyrovnanie dodatočne upravené o údaje z IFRS účtovných závierok

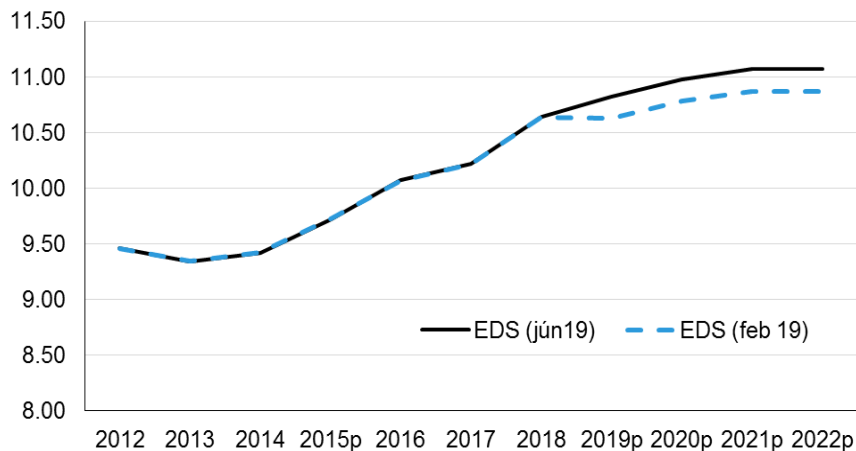
I DPPO – aktualizácia prognózy

- **2018:**
 - Vyrovnanie 2018 v súlade s prognózou
- **2019-2022:**
 - Aktualizácia rastu makrozákladne z 5,3 % na rast ziskovosti 2,7 % z daňových priznaní
 - Prevažujú legislatívne opatrenia s pozitívnym vplyvom:
 - (+) zrušenie odvodu z maloobchodných reťazcov (2019); zmena umorovania strát pre ostatné firmy (2021)
 - (-) nová odpisová skupina pre elektromobily a zvýšenie odpočtu pre vedu a výskum (2019); zvýšenie hranice platenia preddavkov a zvýhodnenia pre SMEs (2022)



DPFO – závislá činnosť

Vývoj EDS

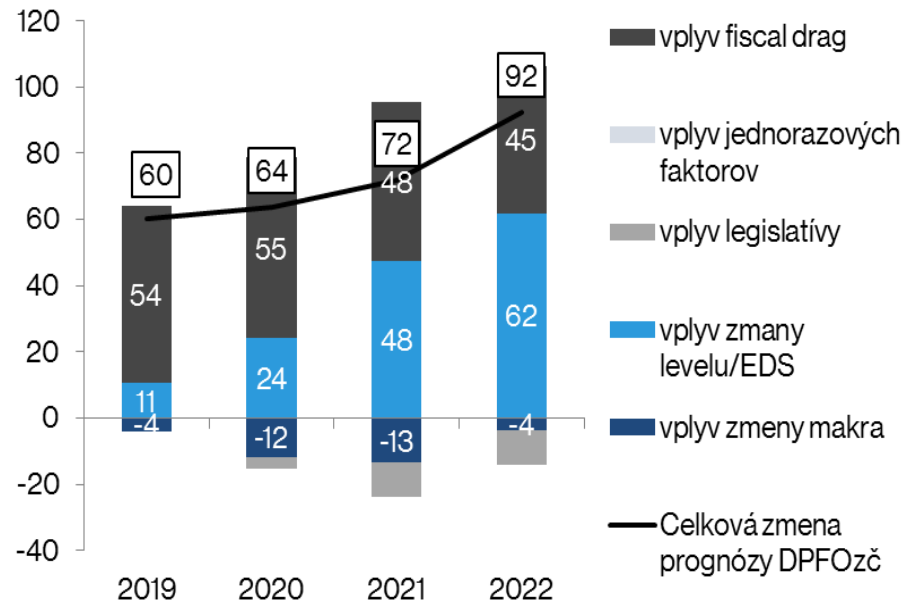


- **2019 - Vyššia prognóza o 60 mil.**

- Fiscal drag (+ 54 mil.) vysvetľuje takmer celý rast EDS

- **2020 -2022: rast o 64 až 92 mil.**

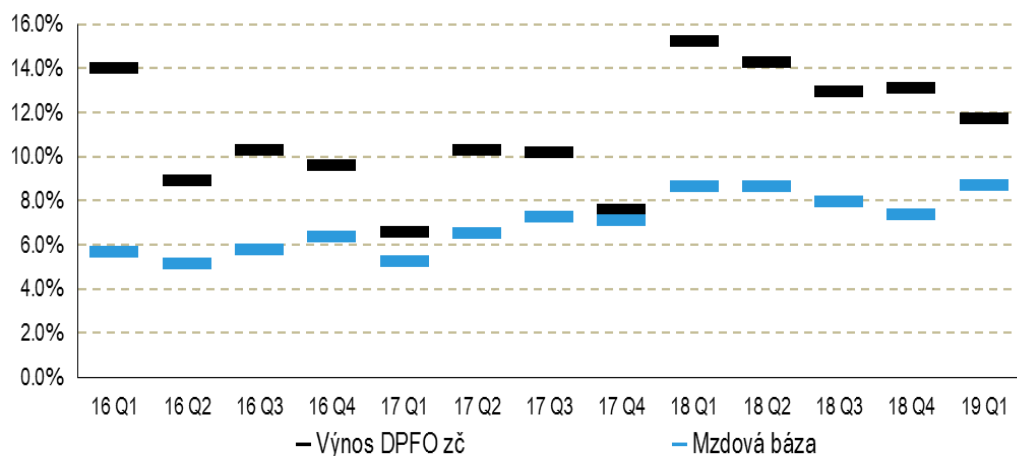
- Trh práce a prijaté legislatívne opatrenia mierne znižujú prognózu na celom horizonte



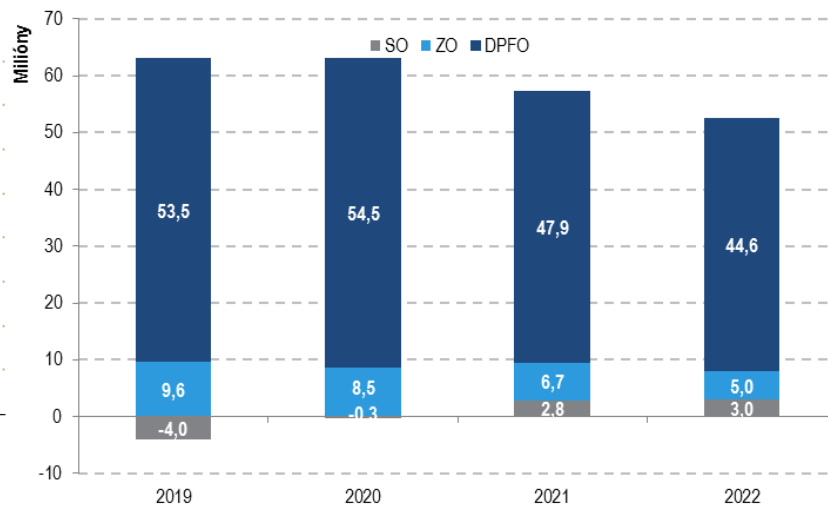
Fiscal drag

- Výnos DPFO a odvodov nad rámec rastu priemernej mzdy → oproti februáru aktualizácia údajov za 2018
- Baseline scenár predpokladá indexáciu NČZD, OOP ZP a odvodových stropov rastom priemernej mzdy v danom roku
- Prvýkrát zahrnuté v prognóze DPFO vo VpDP feb2019
- Pokračujúci previs DPFO → fiscal drag zahrnutý v plnej výške

Previs výnosu DPFO nad mzdovou bázou (%)



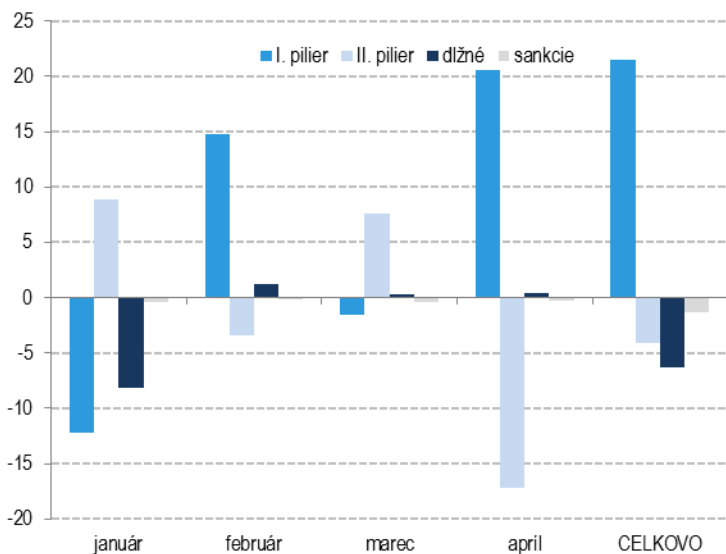
Fiscal drag (v mil. eur)



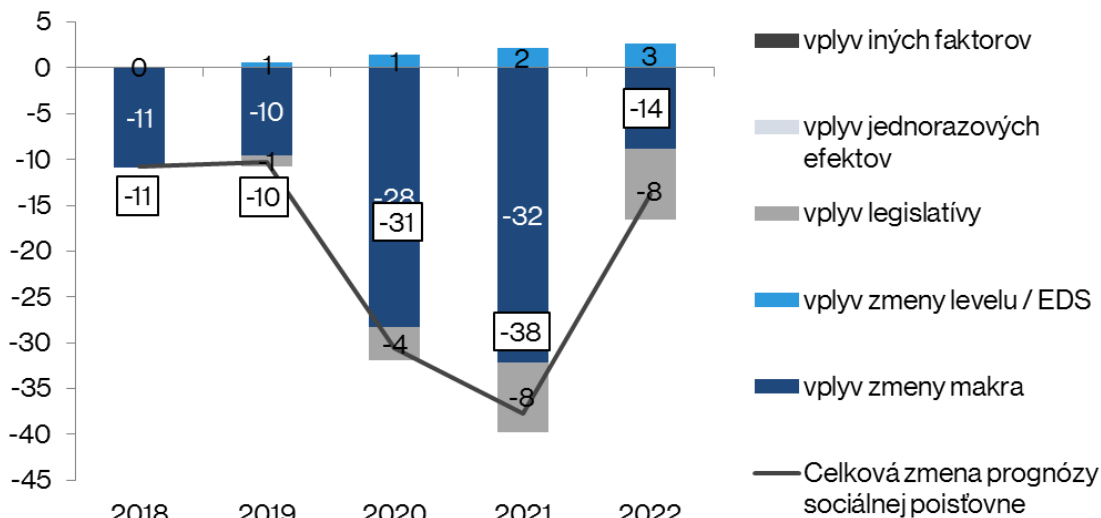
Sociálne odvody

- **2018: Uzavretie roka -11 mil.**
 - Zníženie mzdovej bázy a čiastočné zlepšenie EDS
- **2019-2022: Úprava prognózy o -10 až -38 mil.**
 - Zhoršujúce sa makro
 - Mierne silnejšia EDS 2018 premietnutá do budúcnosti
 - Zahrnuté legislatívne výpadky

Skutočnosť vs. VpDP feb2019 (mil. eur)



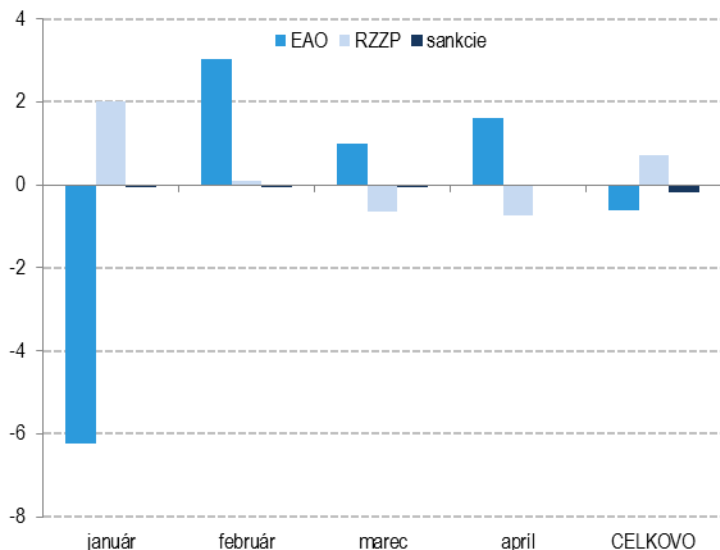
Sociálne odvody (mil. eur)



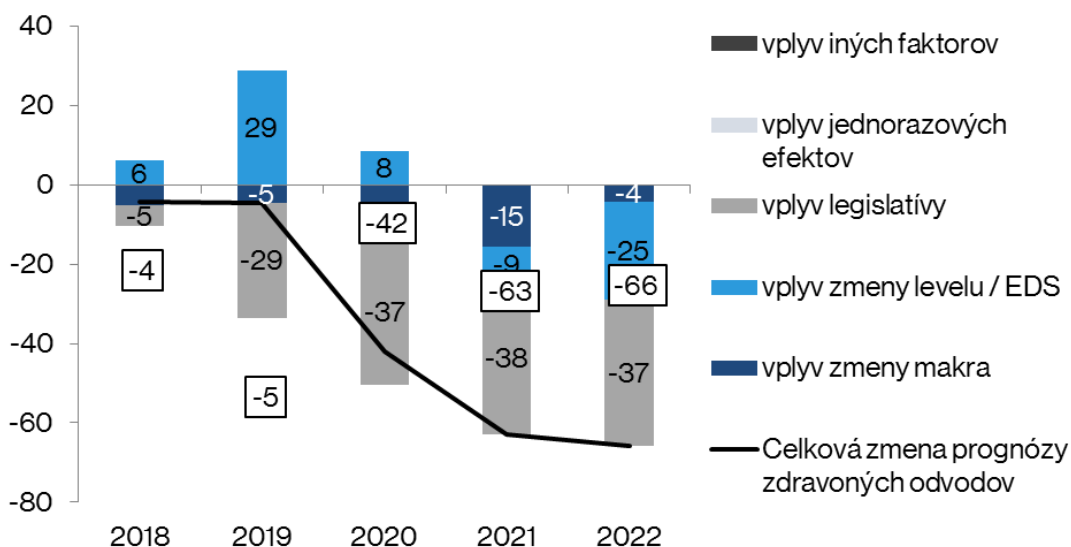
Zdravotné odvody

- 2018: Skutočnosť -4 mil.
- 2019-2022: Zníženie prognózy o -5 až -66 mil.
 - Slabšie makro
 - Priebežné plnenie v súlade s prognózou feb2019
 - Aktualizácia kvantifikácie vplyvu OOP – EDS aj legislatíva

Skutočnosť vs. VpDP feb2019 (mil. eur)



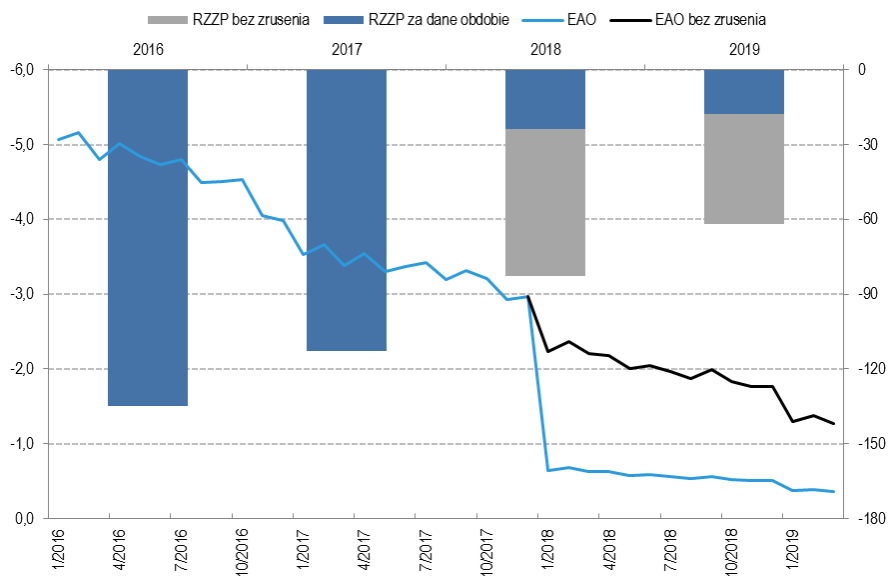
Zdravotné odvody (mil. eur)



Aktualizácia vplyvu odvodovej odp. položky

- Nové dáta o reálnom uplatňovaní → menší vplyv oproti pôvodným kvantifikáciám
 - Vplyv pôvodného zavedenia súčasťou bázy, znižujeme výpadok (↑ EDS)
 - Vplyv zrušenia OOP pre zamestnávateľa ako legislatívne opatrenie (↓ legislatíva)
 - Dodatočné riziko z titulu zvyšovania minimálnej mzdy
 - Zreálnenie výpadku pri OOP pozitívne pre zdravotné poisťovne

Reálne uplatňovanie OOP (mil. eur)



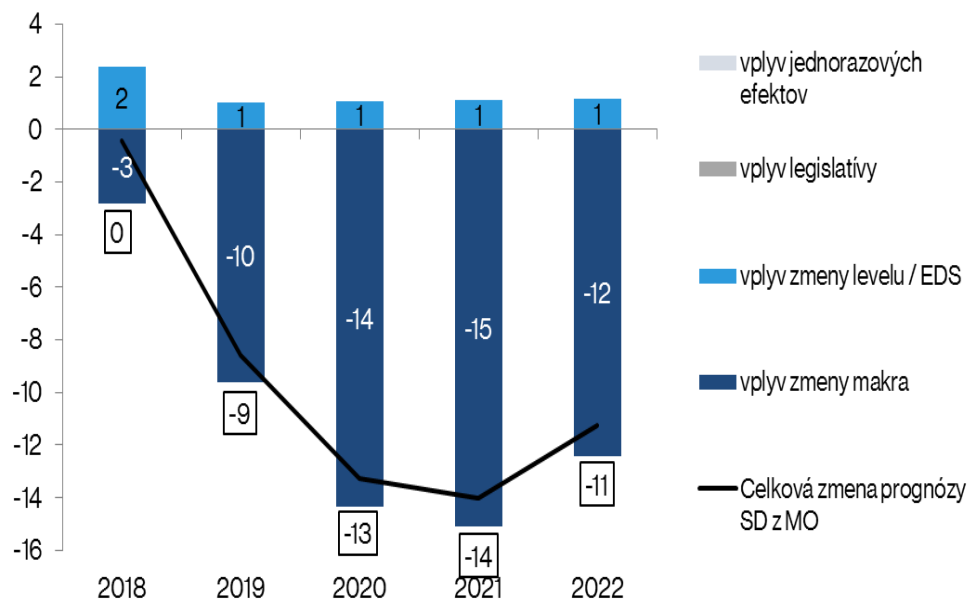
Vplyv zrušenia OOP pre zamestnávateľa (mil. eur - ESA2010)

ZO	2018	2019	2020	2021	2022
Pôvodný odhad	23	98	89	82	75
Aktualizácia	17	69	53	46	41
Rozdiel	-5	-29	-36	-36	-34

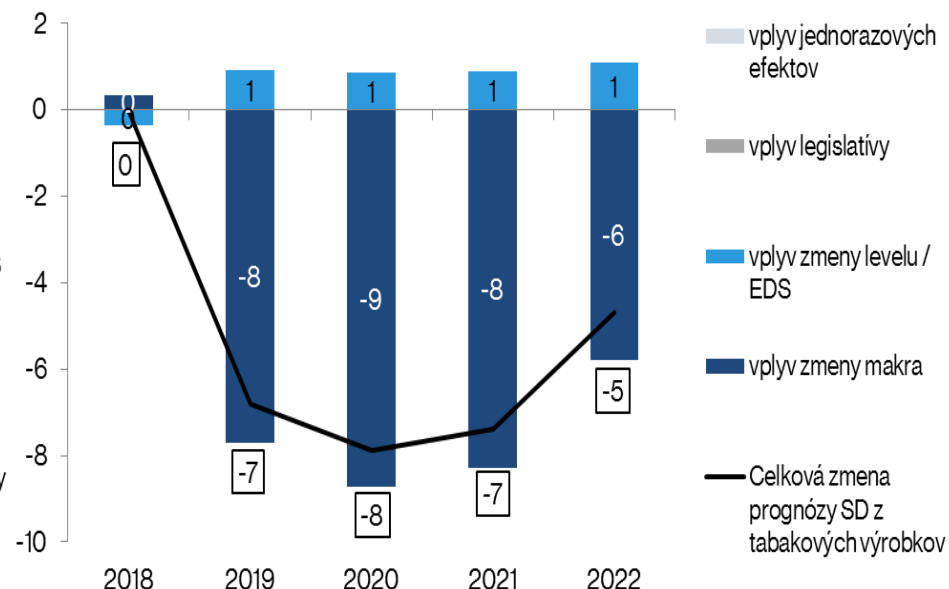
I Spotrebné dane

- 2018: Skutočnosť bez zmeny
- 2019 - 2022: makrobáza ↓, level minimálny nárast
- Lepšie ide najmä lieh, pivo, elektrina ↑, ostatné spotrebné dane ↓

Minerálne oleje

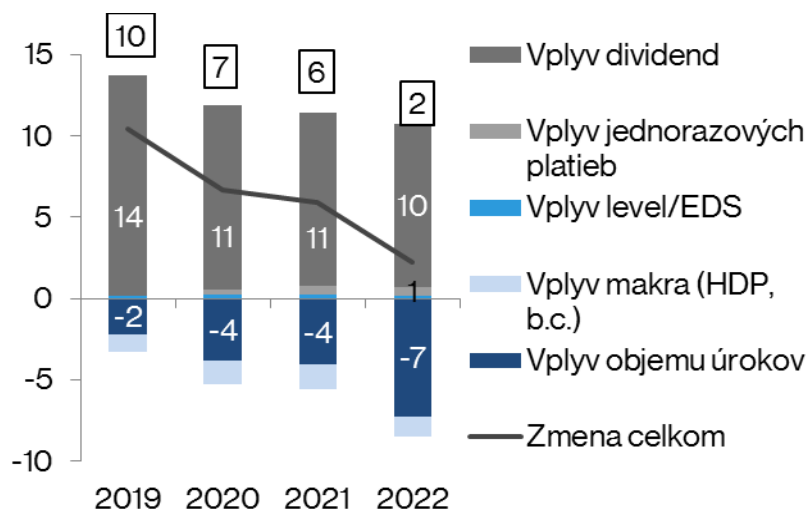
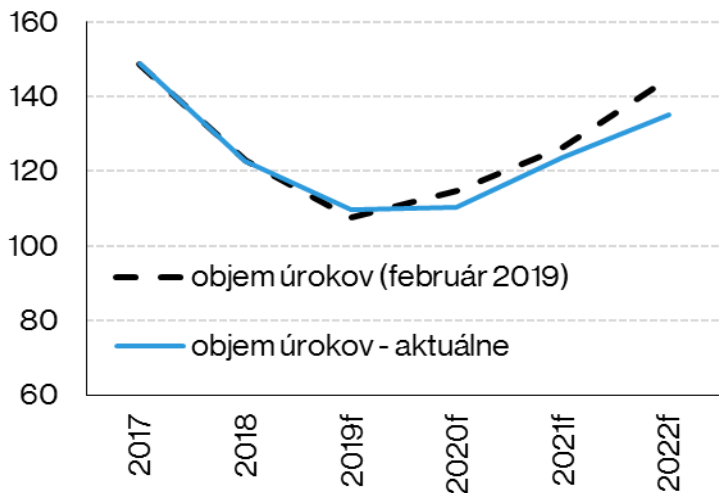


Tabakové výrobky



Daň vyberaná zrážkou

- **Vývoj v roku 2019: nárast o 10 mil. oproti februáru**
 - (+) aktualizácia príjmov z dividend (+14 mil.)
 - (-) priebežné plnenie za 5 mesiacov kvôli nižším výnosom z vkladov
- **Prognóza na 2020 až 2022: nárast o 7 až 2 mil. oproti februáru**
 - (+) aktualizácia príjmov z dividend podľa vývoja v roku 2019
 - (-) vplyv makra (objem úrokov a HDP b.c.)



I Predbežné hodnotenie roku 2018

Porovnanie odhadu Výboru, ktorý slúži pre prípravu RVS 2018-2020 a skutočnosti za rok 2018 (ESA2010, mil. eur)

	Odhad Výboru September 2017	Aktuálny odhad 2018	Rozdiel	Rozdiel (v %)
DPFO	3 077	3 208	131	4,2
Zo závislej činnosti	2 939	3 094	155	5,3
Z podnikania	138	114	-24	-17,5
DPPO	2 618	2 736	118	4,5
Zrážková daň	243	209	-33	-13,8
DPH	6 104	6 316	212	3,5
Spotrebné dane	2 341	2 315	-26	-1,1
Ostatné dane*	1 171	1 173	2	0,2
Sociálna poisťovňa	7 458	7 840	382	5,1
Zdravotné poisťovne	3 553	3 651	98	2,7
Spolu	26 566	27 449	883	3,3
% HDP (skutočnosť 2018)	29,5%	30,4%	1,0%	-

* OO vybraných fin. inštitúcií, OO z podnikania v regulovaných odvetviach, poplatky RTVS, dane z medzinárodného obchodu, miestne dane a ďalšie

I Na diskusiu

- Aké vidíte riziká pre prognózu?
- Zverejňovanie opatrení neschválených výborom, ktoré majú rozpočtový vplyv (eKasa+Nano)
- Technická diskusia o spôsobe zahrnutia legislatívnych opatrení do prognózy

Ďakujem za pozornosť