

Rozpočet kapitoly Všeobecná pokladničná správa na roky 2023 až 2025

Obsah

Úvod.....	2
1. Príjmy.....	3
1.1. Daňové príjmy.....	3
1.2. Iné ako daňové príjmy.....	8
2. Výdavky.....	11
2.1. Rozpočtové rezervy.....	12
2.2. Finančné vzťahy súvisiace s rozpočtom EÚ.....	14
2.3. Výdavky spojené so správou štátneho dlhu	16
2.4. Finančné vzťahy k Sociálnej poisťovni.....	19
2.5. Ostatné výdavky.....	19
3. Programové rozpočtovanie.....	23
Prílohy.....	24

Zoznam tabuliek

Tabuľka 1 - Príjmy kapitoly VPS.....	3
Tabuľka 2 - Prognóza daňových príjmov štátneho rozpočtu (hotovostný princíp).....	3
Tabuľka 3 - Predpokladaný vývoj sankcií štátneho rozpočtu	4
Tabuľka 4 - Porovnanie oproti schválenému rozpočtu na roky 2022 až 2024 (cash).....	4
Tabuľka 5 - Legislatívne opatrenie prijaté v roku 2022 s vplyvom na daňové príjmy štátneho rozpočtu (cash)	5
Tabuľka 6 - Vývoj výšky iných ako daňových príjmov kapitoly VPS	8
Tabuľka 7 - Štruktúra výdavkov kapitoly VPS	11
Tabuľka 8 - Rezervy.....	12
Tabuľka 9 - Rezerva na prostriedky EÚ a odvody EÚ	13
Tabuľka 10 - Výdavky súvisiace s rozpočtom EÚ.....	15
Tabuľka 11 - Štruktúra výdavkov spojených so správou štátneho dlhu	16
Tabuľka 12 - Vývoj štátneho dlhu.....	16
Tabuľka 13 - Štruktúra finančnej potreby Ministerstva financií SR.....	17
Tabuľka 14 - Očakávané sadzby na finančnom trhu.....	17
Tabuľka 15 - Štruktúra akruálnych nákladov	18
Tabuľka 16 - Štruktúra hotovostných nákladov	18
Tabuľka 17 - Transfer Sociálnej poisťovni	19
Tabuľka 18 - Štruktúra ostatných výdavkov	19
Tabuľka 19 - Prehľad výdavkov na transfery subjektom verejnej správy	20
Tabuľka 20 - Výdavky rozpočtových organizácií na rok 2023.....	22
Tabuľka 21 - Transfery zo ŠR na rok 2023.....	22

Zoznam grafov

Graf 1: Štruktúra výdavkov kapitoly v roku 2022 a návrh na roky 2023 – 2025	11
Graf 2: Štruktúra rezerv kapitoly na rok 2023	12
Graf 3: Výdavky súvisiace s rozpočtom EÚ	15
Graf 4: Výdavky organizácií v rozpočtovej pôsobnosti kapitoly VPS na rok 2023	22

Úvod

Rozpočet kapitoly Všeobecná pokladničná správa (ďalej len „kapitola VPS“) na roky 2023 až 2025 vypracovaný v súlade s vládnym návrhom zákona o štátnom rozpočte sa predkladá príslušnému výboru Národnej rady podľa § 9 ods. 4 písm. b) zákona č. 523/2004 Z. z. o rozpočtových pravidlách verejnej správy a o zmene a doplnení niektorých zákonov v znení neskorších predpisov (ďalej len „zákon o rozpočtových pravidlách“).

Podľa § 9 ods. 3 zákona o rozpočtových pravidlách kapitolu VPS spravuje ministerstvo financií a tvoria ju príjmy štátneho rozpočtu vrátane daňových príjmov a príjmov spojených so správou štátneho dlhu a výdavky štátneho rozpočtu vrátane výdavkov spojených so správou štátneho dlhu, ktoré nesúvisia s príjmami a výdavkami ostatných kapitol, ako aj výdavky ostatných kapitol na investície.

V rámci kapitoly VPS sú rozpočtované aj príjmy a výdavky na činnosť

- Kancelárie verejného ochrancu práv,
- Rady pre mediálne služby,
- Úradu na ochranu osobných údajov SR,
- Úradu na ochranu oznamovateľov protispoločenskej činnosti.

Súčasťou rozpočtu kapitoly VPS sú aj transfery na činnosť

- Ústavu pamäti národa,
- Slovenského národného strediska pre ľudské práva,
- Úradu komisára pre deti,
- Úradu komisára pre osoby so zdravotným postihnutím.

Rozpočet predpokladá rastúci vývoj príjmovej časti kapitoly VPS. Zvýšenie príjmov je spojené najmä s lepším makroekonomickým vývojom, prostriedkami z Plánu obnovy a odolnosti a pripravovanými príjmovými opatreniami na riešenie vysokých cien energií.

Výdavková časť rozpočtu kapitoly VPS reflektuje na zložité podmienky pri zostavovaní návrhu rozpočtu verejnej správy na roky 2023 až 2025 súvisiace s vojnovým konfliktom na Ukrajine a vysokou mierou inflácie vrátane bezprecedentného rastu cien energií, a preto zahŕňa zvýšené výdavky vo forme rozpočtových rezerv na účely finančného krytia a kompenzácie negatívnych vplyvov uvedených mimoriadnych situácií.

Zároveň so zreteľom na riziko spravovania rozpočtového hospodárenia a vzťahov medzi štátom a inými subjektami v roku 2023 pravidlami rozpočtového provizória sú vo výdavkoch kapitoly VPS alokované aj vybrané transfery zo štátneho rozpočtu iným subjektom verejnej správy, ktoré by nebolo možné financovať v plnom rozsahu v prípade neschválenia zákona o štátnom rozpočte na rok 2023.

1. Príjmy

Rozpočtované príjmy kapitoly VPS na rok 2023 predstavujú 78,1 % z celkových rozpočtovaných príjmov štátneho rozpočtu. V absolútnej výške predstavujú 20 848 118 tis. eur.

Predpokladané celkové príjmy kapitoly VPS na jednotlivé roky rozpočtového rámca 2023 až 2025 vyjadruje nasledujúca tabuľka.

Tabuľka 1 - Príjmy kapitoly VPS

v tis. eur	2020 S	2021 S	2022 R	2022 OS	2023 R	2024 N	2025 N
Príjmy spolu	12 786 015	14 499 831	16 546 559	18 020 913	20 848 118	20 442 015	20 581 225
Daňové príjmy	11 865 422	13 546 039	14 348 197	15 845 854	16 795 409	18 185 946	18 633 736
Iné ako daňové príjmy spolu	920 593	953 792	2 198 362	2 175 059	4 052 709	2 256 069	1 947 489

Zdroj: MF SR

1.1. Daňové príjmy

Základom pre vypracovanie aktuálnych prognóz daňových príjmov štátneho rozpočtu na roky 2023 až 2025 boli makroekonomické predpoklady, z ktorých vychádza celý rozpočet verejnej správy. Aktuálna prognóza zohľadňuje aj platnú legislatívu, skutočné výnosy daní za rok 2021 a aktuálne hotovostné plnenie daní za január až august 2022.

Daňové príjmy štátneho rozpočtu na hotovostnej báze (bez sankcií) sú na rok 2023 rozpočtované vo výške 16 774 546 tis. eur. Tabuľka nižšie prezentuje výnosy jednotlivých daní bez sankcií, pričom v súlade s rozpočtovou klasifikáciou je predpokladaná výška sankcií k jednotlivým daniam uvedená aj osobitne.

Medzi **hlavné riziká prognózy** patrí najmä makroekonomický vývoj a vývoj cien energií. Aktuálna prognóza daňových príjmov je postavená na predpoklade rastu ekonomiky v roku 2022 na úrovni 1,9 % a rastu v roku 2023 na úrovni 0,6 %, pričom možné nenaplnenie tohto odhadu by sa prirodzene premietlo aj do nižšieho výnosu daňových príjmov. Vysoké ceny energií doliehajú na reálnu ekonomiku, ale inflácia prevýši tento vplyv a nominálny výber daní by mal byť robustný. Napriek tomu je možné pozorovať v roku 2022 mierne zaostávanie za ekonomickými fundamentami, čo má vplyv na ďalšie roky.

Tabuľka 2 - Prognóza daňových príjmov štátneho rozpočtu (hotovostný princíp)

v tis. eur	2020 S	2021 S	2022 OS	2023 R	2024 N	2025 N
Dane z príjmov, ziskov a kapitálového majetku	2 561 644	3 169 990	4 261 267	3 961 651	4 767 231	4 652 999
Daň z príjmov fyzických osôb	-22 997	20 864	20 851	-62 716	54 689	7 890
Daň z príjmov právnických osôb	2 349 560	2 859 372	3 920 078	3 655 697	4 318 854	4 237 732
Daň z príjmov vyberaná zrážkou	235 081	289 754	320 338	368 670	393 688	407 377
Dane na tovary a služby	9 049 495	10 130 515	11 308 642	12 553 129	13 132 786	13 687 214
Daň z pridanej hodnoty	6 791 757	7 760 691	8 796 579	10 009 813	10 547 810	11 073 386
Spotrebné dane	2 257 738	2 369 824	2 512 063	2 543 316	2 584 976	2 613 828
Z minerálnych olejov	1 199 259	1 236 780	1 286 685	1 292 229	1 311 539	1 338 189
Z liehu	206 554	214 776	222 395	216 699	219 380	219 808
Z piva	56 929	55 317	56 029	54 633	55 337	55 345
Z vína	4 814	5 146	5 173	5 179	5 242	5 241
Z tabaku a tabakových výrobkov	754 285	823 107	904 464	938 474	956 922	958 186
Z elektrickej energie	11 876	10 058	11 420	10 877	11 078	11 217
Zo zemného plynu	23 746	24 369	25 635	25 007	25 288	25 677
Z uhlia	275	271	262	218	190	165

Ostatné dane	237 348	225 575	254 970	259 766	264 934	272 580
Daň z emisných kvót	-1 318	0	0	0	0	0
Z úhrad za dobývaci priestor	85	82	82	82	82	82
Z motorových vozidiel	141 146	117 182	131 992	132 700	132 287	134 047
Cestná daň (zrušená)	1	1	0	0	0	0
Majetkové dane (do ŠR)	5	11	4	0	0	0
Dane z medzinárodného obchodu a transakcií	19 904	28 735	37 098	41 232	44 441	48 446
Odvod z poistenia	1 328	574	14	0	0	0
Daň z poistenia	76 196	78 991	85 780	85 752	88 124	90 005
Dane ŠR spolu	11 848 487	13 526 080	15 824 879	16 774 546	18 164 951	18 612 793
Sankcie	16 935	19 959	20 975	20 863	20 995	20 943
Daňové príjmy ŠR celkom (vr. sankcií)	11 865 422	13 546 039	15 845 854	16 795 409	18 185 946	18 633 736

Predpokladaná výška sankcií štátneho rozpočtu na roky 2022 až 2025 je uvedená v nasledujúcej tabuľke:

Tabuľka 3 - Predpokladaný vývoj sankcií štátneho rozpočtu

v tis. eur	2020 S	2021 S	2022 OS	2023 R	2024 N	2025 N
SANKCIE ŠR spolu	16 935	19 959	20 975	20 863	20 995	20 943
Daň z príjmov fyzických osôb	-22	19	24	-74	58	6
Daň z príjmov právnických osôb	5 860	7 876	8 544	8 544	8 544	8 544
Daň z príjmov vyberaná zrážkou	179	89	89	89	89	89
Daň z pridanej hodnoty	9 147	9 446	10 496	10 496	10 496	10 496
Spotrebné dane	0	0	0	0	0	0
Daň z motorových vozidiel	907	728	964	964	964	964
Ostatné dane	20	36	14	0	0	0
Sankcie uložené v daňovom konaní	844	1 765	844	844	844	844

Porovnanie s rozpočtom na roky 2022 až 2024

V porovnaní so schváleným rozpočtom na roky 2022 až 2024 je prognóza daňových príjmov štátneho rozpočtu (bez sankcií) na rok 2023 vyššia o 1 322 451 tis. eur. Zvýšenie prognózy je spojené najmä s lepším makroekonomickým vývojom.

Tabuľka 4 - Porovnanie oproti schválenému rozpočtu na roky 2022 až 2024 (cash)

v tis. eur	2021 S	2022 OS	2023 R	2024 N
Dane z príjmov, ziskov a kapitálového majetku	236 351	783 253	74 000	717 724
Daň z príjmov fyzických osôb	16 152	-29	-83 108	41 834
Daň z príjmov právnických osôb	200 846	753 394	102 110	578 549
Daň z príjmov vyberaná zrážkou	19 353	29 888	54 998	97 341
Dane na tovary a služby	449 890	697 929	1 238 406	1 664 350
Daň z pridanej hodnoty	431 430	666 850	1 320 880	1 744 043
Spotrebné dane	18 460	31 079	-82 474	-79 693
Z minerálnych olejov	11 962	-3 255	-59 569	-51 140
Z liehu	4 433	12 914	718	-2 933
Z piva	-264	-34	-2 849	-3 781
Z vína	463	447	287	225
Z tabaku a tabakových výrobkov	1 763	18 825	-20 725	-20 862
Z elektrickej energie	-558	536	-286	-478
Zo zemného plynu	666	1 616	-61	-731
Z uhlia	-5	30	11	7
Ostatné dane	6 331	9 541	10 045	9 950
Daň z emisných kvót	0	0	0	0
Z úhrad za dobývaci priestor	-21	-21	-21	-21

Z motorových vozidiel	3 763	-6 377	-6 932	-9 196
Majetkové dane (do ŠR)	1	0	0	0
Cestná daň	5	4	0	0
Dane z medzinárodného obchodu a transakcií	1 525	11 131	15 308	18 930
Odvod z poistenia	435	14	0	0
Daň z poistenia	624	4 790	1 690	237
Dane ŠR spolu	692 572	1 490 723	1 322 451	2 392 024
Sankcie	7 115	6 934	6 767	6 927
Daňové príjmy ŠR celkom (vr. sankcií)	699 687	1 497 657	1 329 218	2 398 951

Prehľad legislatívnych zmien

V roku 2022 sa prijalo niekoľko legislatívnych opatrení, ktoré majú vplyv na daňové príjmy štátneho rozpočtu v rokoch 2023 až 2025.

Tabuľka 5 - Legislatívne opatrenie prijaté v roku 2022 s vplyvom na daňové príjmy štátneho rozpočtu (cash)

v tis. eur	2022	2023	2024	2025
Zrušenie ročného zúčtovania sociálnych odvodov (vplyv na dane z príjmu)	0	458	12 324	8 301
Zníženie superodpočtu na vedu a výskum z 200% na 100%	0	34 607	28 141	32 263
Superodpočet na priemysel 4.0	0	-12 456	-30 620	-43 818
SD z liehu: zavedenie malého samostatného liehovaru a súkromnej výroby piva	0	-151	-151	-151
Sezónna OOP na sociálne odvody (vplyv na dane z príjmu)	0	69	2 077	1 529
Zmena daňového bonusu od 1.7.2022 a 1.1.2023	-19 027	-17 231	2 499	746
Zavedenie pravidla o obmedzení úrokových nákladov	0	0	0	6 085
Prvotná implementácia IFRS 17 - poisťovne	0	0	34 729	28 114

Zrušenie ročného zúčtovania sociálnych odvodov

V roku 2023 malo vstúpiť do platnosti ročné zúčtovanie sociálnych odvodov, no jeho zavedenie bolo v roku 2022 zrušené. Legislatívne opatrenie má vplyv aj na dane z príjmu.

Superodpočet na priemysel 4.0

S účinnosťou od 1. januára 2022 vstúpil do platnosti superodpočet na investície do priemyslu 4.0. Opatrenie sa týka subjektov, ktoré predložia investičný plán a budú v období 2022 – 2025 investovať. Subjekty si následne môžu odpísať časť investície (15 až 55%). Superodpisu podlieha majetok, ktorý je spojený s automatizáciou alebo digitalizáciou, teda spĺňa definíciu priemyslu 4.0. Minimálna hodnota investície na uplatnenie superodpisu je 1 mil. eur. Veľkosť odpisu sa určuje podľa matice, ktorá je uvedená v zákone č. 595/2003 Z. z. o dani z príjmov. Veľkosť investície musí presiahnuť minimálne 700% priemernej investície z minulosti.

Zníženie superodpočtu na vedu a výskum z 200% na 100%

V rámci zavedenia superodpočtu na priemysel 4.0 došlo k redukcii existujúcej daňovej úľavy zameranej na vedu a výskum. Superodpočet sa znížil z 200% preukázateľných výdavkov na 100%. Opatrenie tak do určitej miery kompenzuje fiškálny výpadok z titulu vzniku superodpočtu na priemysel 4.0.

Spotrebná daň z alkoholických nápojov - zavedenie malého samostatného liehovaru a súkromného výrobcu piva od 1. 1. 2023

S účinnosťou od 1. januára 2023 sa v zákone o spotrebnej dani z alkoholických nápojov zavádza nový pojem – malý samostatný liehovar. Ročná výroba liehu v malom samostatnom liehovare nemá byť vyššia ako 10 hl a. a na tento lieh sa bude uplatňovať znížená (polovičná) sadzba spotrebnej dane z liehu. Od roku 2023 sa zavádza aj súkromný výrobca piva. Pivo vyrobené výlučne pre vlastnú spotrebu a spotrebu svojej domácnosti v ročnom objeme nie vyššom ako 10 hl bude oslobodené od spotrebnej dane z piva.

Dohoda o výkone sezónnej práce (odvodová odpočítateľná položka pre soc. odvody)

Zákon zavádza výnimku z platenia sociálnych odvodov z hrubej mzdy na starobné poistenie a poistenie v nezamestnanosti pre tzv. sezónnych zamestnancov od 1. januára 2023. Formálne tak vznikne nový inštitút (dohoda o výkone sezónnej práce), ktorý všeobecne určuje, v ktorých odvetviach - poľnohospodárstvo, cestovný ruch a potravinárstvo - môže vzniknúť tento typ dohody o pracovnej činnosti. Výnimka pre daný rok je v podobe odvodovej odpočítateľnej položky vo výške polovice priemernej mzdy v hospodárstve spred dvoch rokov.

Zmena daňového bonusu od 1. 7. 2022 a 1. 1. 2023

Sumy daňového bonusu sa zvyšujú v dvoch krokoch, od 1. júla 2022 na 70 eur (40 eur pre deti nad 15 rokov) a následne od 1. januára 2023 na 100 eur (50 eur pre deti nad 15 rokov). Zároveň sa upravujú podmienky pre získanie daňového bonusu na dieťa. Po novom vzniká nárok na daňový bonus od prvého zarobeného eura, avšak jeho celková výška je obmedzená najviac do určitého percenta čiastkového základu dane, ktoré závisí od počtu detí. Čiastkový základ dane sa vypočíta odrátaním zdravotných a sociálnych odvodov a v prípade SZČO aj iných uznateľných či paušálnych výdavkov od hrubého príjmu. Zmeny v daňovom bonuse budú mať hlavne vplyv na rozpočet obcí a VÚC, nakoľko daň z príjmu fyzických osôb (DPFO) je podielová daň.

Zavedenie pravidla o obmedzení úrokových nákladov

Implementácia Smernice Rady EÚ (ATAD) zavádza pravidlo o obmedzení zahrnutia úrokov do základu dane. Má zabrániť podnikom si cez vysoké úroky znižovať základ dane a tým aj daň. Opatrenie sa týka všetkých firiem s výnimkou bánk. Podnik, ktorého čisté úrokové náklady presiahnu 3 mil. eur, má povinnosť navýšiť si základ dane o sumu, o ktorú čisté úrokové náklady presiahnu 30 % úhrnu základov dane.

Prvotná implementácia IFRS 17 - poisťovne

Legislatíva vyplýva z implementácie smernice IFRS 17. Cieľom je odstrániť rozdiely medzi účtovným a daňovým posúdením nákladov a výnosov. Poisťovne uplatnením IFRS 17 nebudú vykazovať technické rezervy, a teda dôjde k zmene daňových výdavkov. Zákon umožňuje poisťovniam prijať opatrenie v rozmedzí 3 rokov, na kedy je rozvrhnutý aj fiškálny vplyv.

Odhad jednotlivých daní

DPFO je v plnej miere podielovou daňou. Celý výnos je rozdelený medzi vyššie územné celky a obce v pomere 30 % a 70 %. Do štátneho rozpočtu už neplynú príjmy z výnosu tejto dane. Vzhľadom na spôsob poukazovania výnosu dane územnej samosprávy však môžu vznikáť priebežne malé zostatky tejto dane na účte ŠR.

Prognóza hotovostného výnosu **dane z príjmov právnických osôb** na roky 2023 – 2025 je výrazne vyššia v porovnaní s predchádzajúcim rozpočtom. Hlavným dôvodom je silnejšie oživenie v roku 2021, ktoré prekonalo očakávania. Daň rástla o 30 % a prejavilo sa to hlavne v silnom vyrovnaní presahujúcom 1 mld. eur, ktoré spadá hotovostne do roka 2022. Silné vyrovnanie tak navyšuje očakávanú skutočnosť roka 2022 o 753 mil. eur. Hotovostný výnos roku 2023 nedosiahne úroveň roka 2022 z dôvodu spomalenia ekonomiky cez rast cien. Nasledujúce roky budú v znamení stabilného rastu plnenia, podporeného silnejšou ekonomickou aktivitou spojenou s Plánom obnovy a odolnosti a EU fondami.

Výnos daní z príjmov fyzických a právnických osôb je ovplyvnený aj možnosťou daňovníkov poukázať podiel zo zaplatenej dane na osobitné účely (verejnoprospešné aktivity mimovládnych neziskových organizácií). Prostriedky poukávané na verejnoprospešný účel znižujú hotovostný výnos podielovej dane. Výška **prostriedkov prevedených na verejnoprospešný účel** závisí od viacerých faktorov, ako makroekonomický vývoj, prijaté legislatívne zmeny s vplyvom na výslednú daňovú povinnosť a miera ochoty poukazovať časť zaplatenej dane na verejnoprospešný účel. V prípade fyzických osôb sa očakával návrat poukázania dane na úroveň pred pandémie až v rokoch 2023 alebo 2024, avšak podľa aktuálneho plnenia sa tak stane už tento rok. V prípade právnických osôb očakávame rast v súlade s hotovostným plnením.

Odhad výnosu **dane vyberanej zrážkou** sa v porovnaní s minuloročným rozpočtom zvyšuje o 55 mil. v roku 2023 a 97 mil. v roku 2024. Za týmto výrazným nárastom je vplyv rastu úrokových mier a rast vkladov. Priemerná úroková miera z vkladov bude rásť z hodnoty 0,1 % na 0,35 % v roku 2023, v roku 2024 sa zdvojnásobí na 0,75% a v roku 2025 vzrastie na 1,2 %. Spolu s rastúcimi vkladmi sa očakáva výrazný rast dane z vkladov, pričom do prognózy je zatiaľ zahrnutý približne polovičný vplyv zmeny makroprognózy.

Hotovostný výnos **dane z pridanej hodnoty (DPH)** bude na celom horizonte rozpočtu rásť. Príjmy z DPH porastú v rokoch 2022 a 2023 najmä vďaka silnej a rastúcej spotrebe domácností. Vyššia spotreba môže byť výsledkom vyššej inflácie na celom horizonte roku 2022, ktorá sa predpokladá aj na rok 2023. Vývoj DPH ovplyvňuje aj posun v čerpaní Plánu obnovy a odolnosti.

V porovnaní s minuloročným rozpočtom bude celkový výnos zo **spotrebných daní** v rokoch 2023 a 2024 nižší. Negatívny vývoj sa očakáva u všetkých daní okrem spotrebnej dane z vína a z uhlia, ktoré dosiahnu vyšší výnos. Spotrebná daň z minerálneho oleja je negatívne ovplyvnená aktualizáciou reálneho rastu ekonomiky. Vyššia úspešnosť výberu v roku 2022 sa prenáša do ďalších rokov a mierne tlmí negatívny vývoj ekonomiky. Nižší výnos v rokoch 2023 a 2024 sa očakáva aj pri spotrebnej dani z tabakových výrobkov. Nový odhad spotreby domácností potiahne výnos dolu, rovnako aj aktualizácia legislatívneho vplyvu (zvýšenie sadzieb dane v rokoch 2021 až 2023), ale iba v roku 2023. V roku 2024 sa predpokladá pozitívny vplyv aktualizácie legislatívnych zmien.

Po zmene legislatívy v roku 2020 sa výnos **dane z motorových vozidiel** drží na stabilných úrovniach okolo 130 000 tis. eur. Do ďalších rokov však očakávame mierny pokles výnosu z dôvodu zhoršenia predpokladov o ekonomickom raste.

Výnos z **podielu na vybratých finančných prostriedkoch EÚ** je aktuálne tvorený 25 % zo sumy tradičných vlastných zdrojov EÚ pripadajúcich na dovozné clo a poľnohospodárske poplatky, ostávajúcich 75 % plynie priamo do rozpočtu EÚ. Vyššie plnenie v roku 2022 prenášame aj do ďalších rokov.

Daň z poistenia prinesie do rozpočtu v rokoch 2023 a 2024 o 1 690 tis. a 237 tis. eur viac než sa predpokladalo pri zostavovaní rozpočtu na roky 2022 až 2024. Vyšší výnos súvisí najmä s vyššou efektívnosťou výberu dane, je však tlmený horším makroekonomickým vývojom.

1.2. Iné ako daňové príjmy

Na rok 2023 sa iné ako daňové príjmy rozpočtujú vo výške 4 052 709 tis. eur.

Štruktúru, ako aj predpokladaný vývoj vyjadruje nasledujúca tabuľka.

Tabuľka 6 - Vývoj výšky iných ako daňových príjmov kapitoly VPS

v tis. eur	2020 S	2021 S	2022 R	2022 OS	2023 R	2024 N	2025 N
Príjmy spolu	12 786 015	14 499 831	16 546 559	18 020 913	20 848 118	20 442 015	20 581 225
Daňové príjmy	11 865 422	13 546 039	14 348 197	15 845 854	16 795 409	18 185 946	18 633 736
Dividendy	418 045	442 445	368 686	368 686	318 777	198 443	254 644
MH Manažment, a. s.	10	0	0	0	0	0	0
Dividendy	418 035	442 445	368 686	368 686	318 776	198 443	254 644
Administratívne poplatky	204 562	204 767	210 100	220 000	220 000	225 000	230 000
Súdne poplatky	26 978	29 903	28 000	32 000	32 000	33 000	34 000
Ostatné poplatky	177 584	174 864	182 000	188 000	188 000	192 000	196 000
Licencie	0	0	100	0	0	0	0
Pokuty, penále a iné sankcie	2 533	2 261	2 200	2 570	2 200	2 200	2 200
Úroky z tuzemských a zahraničných úverov, pôžičiek, návratných finančných výpomocí a vkladov	8 882	7 053	6 758	7 005	24 492	50 849	57 263
z účtov finančného hospodárenia	4 052	3 010	3 228	3 385	20 634	46 620	53 374
z návratných finančných výpomocí	4 830	4 043	3 530	3 620	3 858	4 229	3 889
Vrátené neoprávnené použité alebo zadržané finančné prostriedky	64	774	100	60	100	100	100
Ostatné príjmy	286 507	292 209	258 240	415 741	1 065 578	306 991	326 946
z hazardných hier	212 590	220 131	236 140	248 601	253 478	269 891	289 846
z odvodu	31 125	70 560	20 000	165 863	35 000	35 000	35 000
z vratiek	459	1 349	2 000	1 220	2 000	2 000	2 000
iné	42 333	169	100	57	775 100	100	100
Zahraničné transfery	0	4 283	1 352 278	1 160 997	2 421 562	1 472 486	1 076 336
Prostriedky z rozpočtu EÚ	-	0	50 306	50 305	410 311	0	0
Plán obnovy a odolnosti	-	4 283	1 301 972	1 110 692	2 011 251	1 472 486	1 076 336
Iné ako daňové príjmy spolu	920 593	953 792	2 198 362	2 175 059	4 052 709	2 256 069	1 947 489

Zdroj: MF SR

Dividendy

V roku 2023 sa tieto príjmy navrhujú v objeme 318 777 tis. eur. Ide o sumu dividend od spoločností, v ktorých vlastnícky podiel štátu je zastúpený príslušným ministerstvom. V rokoch 2023 až 2025 sa nerozpočtujú transfery zo štátnych finančných aktív do príjmov štátneho rozpočtu v súvislosti s príjmami z dividend od spoločnosti MH Manažment, a. s. (právneho nástupcu Fondu národného majetku Slovenskej republiky).

Administratívne poplatky

Pri administratívnych poplatkoch výška príjmov závisí od počtu jednotlivých aktov konania v priebehu roka, a to najmä pri súdnych a správnych poplatkoch. Uvedené príjmy sa na rok 2023 rozpočtujú vo výške 220 000 tis. eur, z toho súdne poplatky predstavujú sumu 32 000 tis. eur a ostatné poplatky sumu 188 000 tis. eur.

Pokuty, penále a iné sankcie

Na tejto položke sa rozpočtujú pokuty, penále a iné sankcie za porušenie predpisov, ktoré udeľuje Finančné riaditeľstvo SR, Rada pre mediálne služby, Úrad na ochranu osobných údajov SR a Úrad pre reguláciu hazardných hier. Rozpočtovaná suma na rok 2023 je vo výške 2 200 tis. eur.

Úroky z tuzemských a zahraničných úverov, pôžičiek, návratných finančných výpomocí a vkladov

Uvedené príjmy z úrokov sa na rok 2023 rozpočtujú v sume 24 492 tis. eur. V porovnaní s predchádzajúcim rokom sa ich suma podstatne zvýšila, čo súvisí predovšetkým s vysokým medziročným rastom úrokov z účtov finančného hospodárenia (nárast o 539 %) spôsobený vyššími úrokovými sadzbami (ECB KEY RATE a ESTER), ktoré používa Štátna pokladnica pri úročení svojich finančných operácií.

Príjmy z úrokov z návratných finančných výpomocí plynú z úročenia nesplatennej časti istiny návratných finančných výpomocí poskytnutých Agentúre pre núdzové zásoby ropy a ropných výrobkov a spoločnostiam GA Drilling, a. s. a Tachyum s. r. o.

Vrátené neoprávnene použité alebo zadržané finančné prostriedky

Uvedené príjmy sa na rok 2023 rozpočtujú v sume 100 tis. eur. Ide najmä o vrátené neoprávnene použité alebo zadržané finančné prostriedky od neziskovej organizácie poskytujúcej všeobecne prospešné služby, od rozpočtových a príspevkových organizácií a od ostatných neziskových právnických osôb.

Ostatné príjmy

V roku 2023 sa tieto príjmy navrhujú v sume 1 065 578 tis. eur. Najväčší objem predstavuje príjem podľa návrhu nariadenia Rady EÚ o núdzovom zásahu na riešenie vysokých cien energie, ktorým sa členské štáty zavazujú prijať dve nové príjmové opatrenia, a to solidárny príspevok z nadzisku a zastropovanie príjmov z výroby a predaja elektrickej energie. V súvislosti s oboma opatreniami sa v kapitole VPS na rok 2023 rozpočtuje suma 775 000 tis. eur, z toho na solidárny príspevok z nadzisku sa rozpočtuje suma 313 000 tis. eur a na zastropovanie príjmov sa rozpočtuje suma 462 000 tis. eur.

Ďalším významným príjmom sú príjmy z odvodov z hazardných hier a iných podobných hier. Rozpočtovaná suma na rok 2023 je vo výške 253 478 tis. eur. Do tejto kategórie príjmov patria aj vrátené neoprávnené použité alebo zadržané finančné prostriedky a ostatné príjmy. Výška týchto príjmov je v priebehu rozpočtového roka ovplyvnená najmä objemom vrátených neoprávnené použitých finančných prostriedkov od neziskových organizácií, rozpočtových organizácií, obcí a ostatných príjmov, medzi ktoré patria najmä odvody a vratky.

Skutočné plnenie ostatných príjmov v priebehu jednotlivých rokov je ovplyvnené aj príjmami z odvodov po finančnom zúčtovaní.

Zahraničné transfery

Zahraničné transfery predstavujú prostriedky zo všeobecného rozpočtu Európskej únie. Na rok 2023 sa tieto príjmy rozpočtujú v sume 410 311 tis. eur v kontexte alokácie výdavkov v kapitole VPS na nadčerpanie za programové obdobie rokov 2014 - 2020.

Ďalej sa tu rozpočtujú aj prostriedky z Plánu obnovy a odolnosti v sume 2 011 251 tis. eur na rok 2023, ktoré sú určené na financovanie reforiem a investícií v oblastiach verejných politík SR, ako sú zelená ekonomika, vzdelávanie, veda, výskum, inovácie, zdravie, efektívna verejná správa a digitalizácia.

2. Výdavky

V kapitole VPS sú alokované výdavky štátneho rozpočtu, ktoré nesúvisia s výdavkami ostatných kapitol, vrátane výdavkov spojených so správou štátneho dlhu a výdavkov ostatných kapitol na investície.

V rámci kapitoly sú rozpočtované aj výdavky na činnosť rozpočtových organizácií Kancelária verejného ochrancu práv, Rada pre mediálne služby, Úrad na ochranu osobných údajov SR, Úrad na ochranu oznamovateľov protispoločenskej činnosti, ako aj transfery na činnosť Úradu komisára pre deti, Úradu komisára pre osoby so zdravotným postihnutím, Slovenského národného strediska pre ľudské práva a Ústavu pamäti národa v celkovej výške 12,9 mil. eur.

Výdavky kapitoly VPS možno rozčleniť do piatich základných skupín, a to rezervy, finančné vzťahy súvisiace s rozpočtom EÚ, výdavky spojené so správou štátneho dlhu, finančné vzťahy k sociálnej poisťovni a ostatné výdavky. Celkový objem výdavkov kapitoly na rok 2023 predstavuje sumu 6 926 mil. eur.

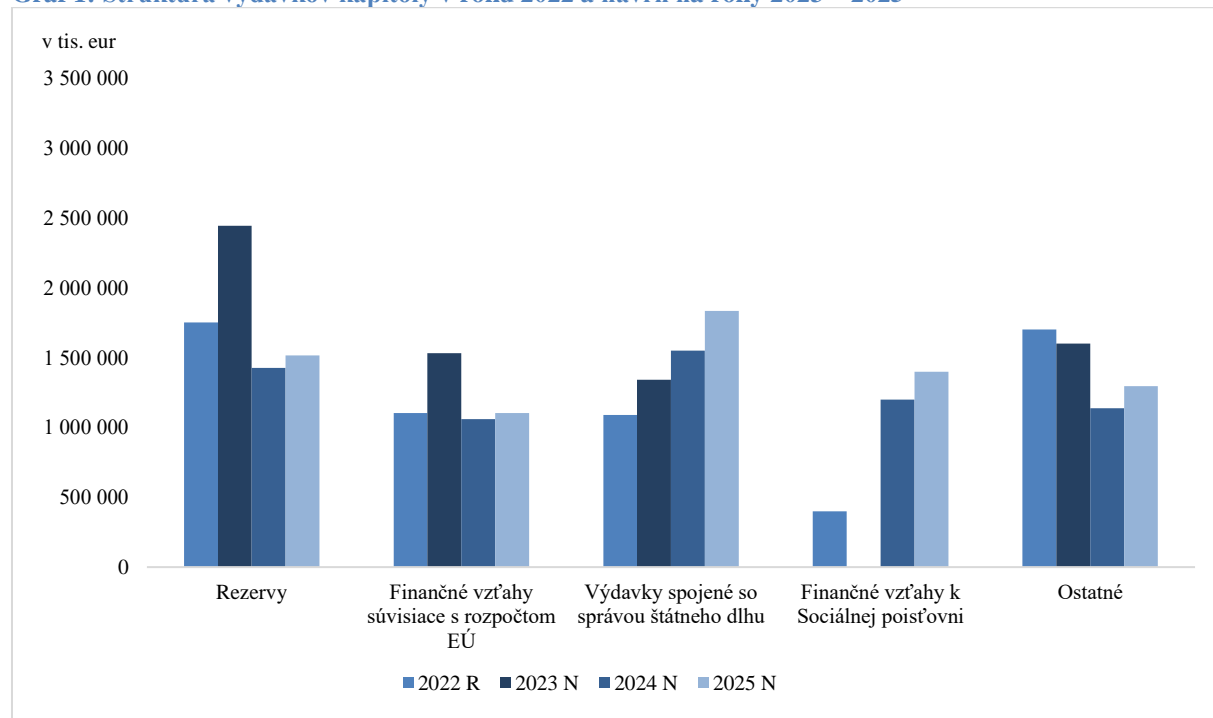
Tabuľka 7 - Štruktúra výdavkov kapitoly VPS

v tis. eur	2020 S	2021 S	2022 R	2022 OS*	2023 R	2024 N	2025 N
Výdavky spolu	4 677 510	2 944 674	6 252 232	5 148 141	6 926 082	6 375 858	7 155 270
Rezervy	4 273	277 613	1 752 294	553 028	2 446 524	1 428 134	1 517 661
Finančné vzťahy súvisiace s rozpočtom EÚ	1 223 310	997 330	1 104 460	1 105 380	1 533 515	1 059 475	1 105 129
Výdavky spojené so správou štátneho dlhu	796 973	657 488	1 089 976	1 087 040	1 343 478	1 550 571	1 835 181
Finančné vzťahy k Sociálnej poisťovni	969 865	840 000	400 000	100 000	0	1 200 000	1 400 000
Ostatné	1 683 089	172 242	1 905 501	2 302 694	1 602 565	1 137 678	1 297 299

* v očakávanej skutočnosti Ostatných výdavkov v roku 2022 sú započítané výdavky na kompenzácie negatívneho vplyvu rastu cien energií zdrojovo zabezpečené návrhom zákona, ktorým sa mení a dopĺňa zákon č. 534/2021 Z. z. o štátnom rozpočte na rok 2022

Zdroj: MF SR

Graf 1: Štruktúra výdavkov kapitoly v roku 2022 a návrh na roky 2023 – 2025



Zdroj: MF SR

2.1. Rozpočtové rezervy

Na zabezpečenie rozpočtového hospodárenia sa na krytie v čase alebo výške neistých nevyhnutných alebo nepredvídateľných výdavkov vytvárajú v štátnom rozpočte rezervy.

Na rok 2023 sa tvorí rozpočtová rezerva

- vlády,
- na prostriedky EÚ a odvody EÚ,
- na riešenie vplyvov legislatívnych zmien,
- na riešenie krízových situácií mimo času vojny a vojnového stavu a vykonávanie povodňových prác,
- na realizáciu súdnych a exekučných rozhodnutí,
- na mzdy a poistné,
- na výdavky súvisiace s vojnovým konfliktom na Ukrajine,
- na kompenzačné opatrenia súvisiace s rastom cien energií.

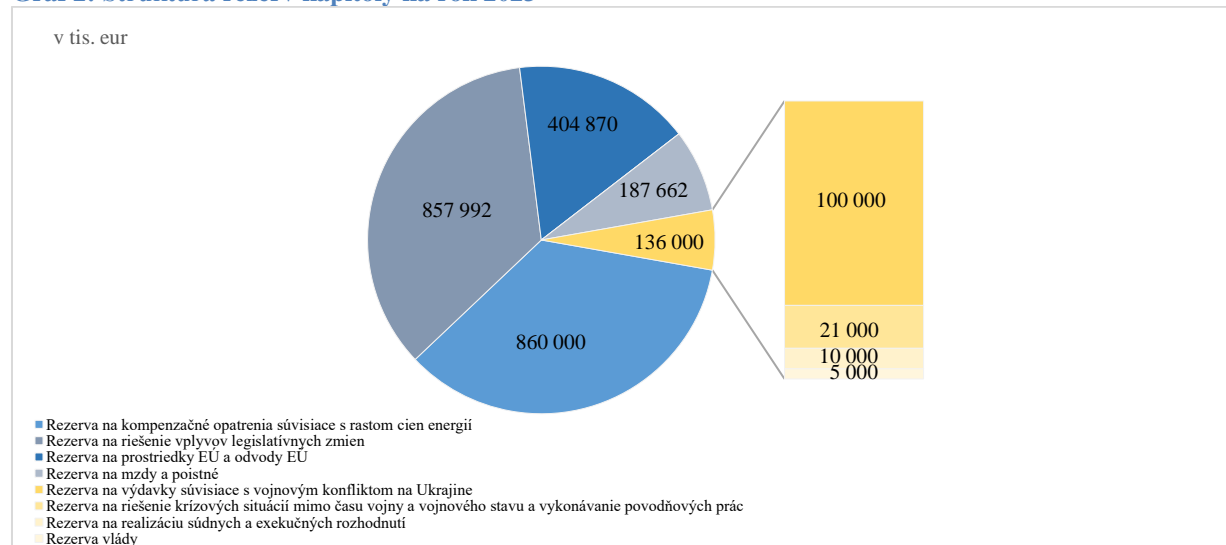
Tabuľka 8 - Rezervy

v tis. eur	2020 S	2021 S	2022 R	2022 OS	2023 R	2024 N	2025 N
Rezervy	4 273	277 613	1 752 294	553 028	2 446 524	1 428 134	1 517 661
Rezerva vlády	1 015	242	5 000	5 000	5 000	5 000	5 000
Rezerva na prostriedky EÚ a odvody EÚ	3 218	277 251	483 191	2 000	404 870	238 871	215 500
Rezerva na riešenie vplyvov legislatívnych zmien	0	0	130 634	81 821	857 992	984 795	1 053 254
Rezerva na riešenie krízových situácií mimo času vojny a vojnového stavu a vykonávanie povodňových prác	35	120	11 000	4 507	21 000	21 000	21 000
Rezerva na realizáciu súdnych a exekučných rozhodnutí	6	0	10 000	9 307	10 000	10 000	10 000
Rezerva na mzdy a poistné	0	0	175 029	228 414	187 662	168 467	212 907
Rezerva na negatívne vplyvy pandémie ochorenia COVID - 19 a výdavky v zdravotníctve *	0	0	937 441	221 978	0	0	0
Rezerva na výdavky súvisiace s vojnovým konfliktom na Ukrajine	0	0	0	0	100 000	0	0
Rezerva na kompenzačné opatrenia súvisiace s rastom cien energií	0	0	0	0	860 000	0	0

* v 2022 R boli dve zákonné rezervy a to „Rezerva na negatívne vplyvy pandémie ochorenia COVID- 19“ v sume 717 441 tis. eur a „Rezerva na výdavky v zdravotníctve“ v sume 220 000 tis. eur.

Zdroj: MF SR

Graf 2: Štruktúra rezerv kapitoly na rok 2023



Zdroj: MF SR

Rezerva vlády sa na rok 2023 rozpočtuje v sume 5 mil. eur, čo predstavuje rovnakú úroveň ako v predchádzajúcich rokoch. O použití prostriedkov tejto rezervy rozhoduje vláda na návrh ministra financií.

Rezerva na prostriedky Európskej únie a odvody Európskej únii sa rozpočtuje na flexibilné administrovanie štrukturálnych fondov, Kohézneho fondu, príjmov z poľnohospodárskych fondov, na korekcie za poskytnuté prostriedky EÚ, na výdavky na zefektívnenie systému finančného riadenia EÚ fondov a iných finančných nástrojov. Vzhľadom na končiace programové obdobie 2014 – 2020 sú v rámci rezervy alokované výdavky vo výške 155 mil. eur na vysporiadanie nezrovnalostí schválených Európskou komisiou. Aj v roku 2023 výšku tejto rezervy významne ovplyvňuje suma 249 mil. eur, ktorá je rozpočtovaná na splatenie úrokov z omeškania vyplývajúcich zo straty na tradičných vlastných zdrojoch, ktorej istina vo výške 277 mil. eur bola uhradená v roku 2021.

Tabuľka 9 - Rezerva na prostriedky EÚ a odvody EÚ

v tis. eur	2020 S	2021 S	2022 R	2022 OS	2023 R	2024 N	2025 N
Rezerva na prostriedky Európskej únie a odvody Európskej únii	3 218	277 251	483 191	2 000	404 870	238 871	215 500
Rýchlejšia realizácia a väčší počet projektov	0	0	1 000	1 000	0	0	0
Ďalšie výdavky súvisiace s financovaním spoločných programov	3 218	0	155 000	0	155 000	238 371	215 000
Zefektívnenie systému finančného riadenia EÚ fondov a iných finančných nástrojov	0	0	1 000	1 000	500	500	500
Rezerva na odvody do všeobecného rozpočtu EÚ	0	277 251	326 191	0	249 370	0	0

Zdroj: MF SR

V rezerve na riešenie vplyvov legislatívnych zmien sa rozpočtujú výdavky súvisiace s legislatívnymi zmenami s negatívnym vplyvom na štátny rozpočet na rok 2023 v celkovej sume 858 mil. eur. Výšku tejto rezervy ovplyvnil predovšetkým zákon č. 232/2022 Z. z. o financovaní voľného času dieťaťa a o zmene a doplnení niektorých zákonov v sume 440 mil. eur, voči ktorého vybraným ustanoveniam účinným od 1. januára 2023 podala prezidentka SR na Ústavný súd SR návrh na začatie súdneho konania o súlade právnych predpisov a pozastavenie účinnosti zákona. V rámci uvedenej sumy je zabezpečený vplyv vyplývajúci z legislatívy na zabezpečenie finančnej podpory rodín prostredníctvom zvýšenia prídavkov na dieťa a daňového bonusu na dieťa, vrátane kompenzácie výpadku príjmov územnej samosprávy. Ďalšou významnou súčasťou rezervy je návrh zákona, ktorým sa mení a dopĺňa zákon č. 461/2003 Z. z. o sociálnom poistení v znení neskorších predpisov a ktorým sa menia a dopĺňajú niektoré zákony (dôchodková reforma) s celkovým vplyvom 276 mil. eur¹ na rok 2023. Zostávajúca časť rezervy sa tvorí na ostatné legislatívne návrhy v pripomienkovom konaní.

Rezerva na riešenie krízových situácií mimo času vojny a vojnového stavu a vykonávanie povodňových prác sa tvorí na zabezpečenie finančného plnenia vyplývajúceho zo zákona č. 387/2002 Z. z. o riadení štátu v krízových situáciách mimo času vojny a vojnového stavu v znení neskorších predpisov a zákona č. 7/2010 Z. z. o ochrane pred povodňami v znení neskorších predpisov. Zahŕňa výdavky, ktoré sa použijú najmä v prípade povodní a iných živelných pohrôm, odškodnení pri mimoriadnych udalostiach a odstraňovaní následkov

¹ Kvantifikácia vychádza z analýzy vplyvov na rozpočet vládneho návrhu zákona

krízových situácií. V súvislosti so zvyšujúcim sa počtom krízových situácií mimo času vojny a vojnového stavu v posledných rokoch, ako aj z dôvodu premietnutia inflácie do výdavkov na odstraňovanie a kompenzáciu ich negatívnych vplyvov sa po prerokovaní s Ministerstvom vnútra SR navrhuje zvýšenie tejto rezervy na 21 mil. eur.

Výdavky rezervy na realizáciu súdnych a exekučných rozhodnutí sa rozpočtujú najmä na úhradu plnení vyplývajúcich z rozsudkov Európskeho súdu pre ľudské práva a iných odškodnení a plnení v súlade s právoplatnými rozhodnutiami, na ktoré kapitoly štátneho rozpočtu z dôvodu neistého časového vymedzenia a výšky nemajú zabezpečené prostriedky v rámci pridelených limitov výdavkov na príslušné roky.

Najvýznamnejšiu časť rezervy na mzdy a poistné na rok 2023 tvoria prostriedky súvisiace s očakávaným deficitom osobných výdavkov administratívnych kapacít pre európske štrukturálne a investičné fondy a prostriedky súvisiace s revíziou výdavkov. V nadväznosti na prognózovaný rast priemernej nominálnej mesačnej mzdy zamestnanca v národnom hospodárstve SR sa v rezerve na mzdy a poistné rozpočtujú osobné výdavky na krytie zvýšených plátov ústavných činiteľov, sudcov, prokurátorov a verejných činiteľov. Ďalej sú v rezerve alokované výdavky na posilnenie odmeňovania zamestnancov existujúcich analytických útvarov ministerstiev ako aj ich prípadné zvýšenie, výdavky na zabezpečenie zákonných nárokov na odchodné a odstupné zamestnancov vyplývajúce zo všeobecne záväzných právnych predpisov, najmä pre štátnych zamestnancov v služobnom pomere a na finančné zabezpečenie vyslaných zamestnancov do cudziny.

Rezerva na výdavky súvisiace s vojnovým konfliktom na Ukrajine sa rozpočtuje na rok 2023 v sume 100 mil. eur na výdavky implikované vojnovým konfliktom a súvisiacim hromadným prílevom cudzincov na územie Slovenskej republiky. Ide napríklad o financovanie príspevku za ubytovanie, dávok v hmotnej núdzi a poskytovania neodkladnej zdravotnej starostlivosti.

V reakcii na extrémny rast cien energií a súvisiacej potreby finančného krytia indikovaného negatívneho vplyvu na rozpočet organizácií verejnej správy sa na rok 2023 tvorí rezerva na kompenzačné opatrenia súvisiace s rastom cien energií v sume 860 mil. eur².

2.2. Finančné vzťahy súvisiace s rozpočtom EÚ

V tejto výdavkovej oblasti sa rozpočtujú prostriedky na zabezpečenie plynulého financovania spoločných programov Slovenskej republiky a Európskej únie, na financovanie finančných mechanizmov Európskeho hospodárskeho priestoru, Nórskeho finančného mechanizmu a Švajčiarskeho finančného mechanizmu, odvody do všeobecného rozpočtu EÚ a príspevky SR do Európskeho rozvojového fondu.

Rezerva na prostriedky EÚ a odvody EÚ je prezentovaná v časti Rozpočtové rezervy.

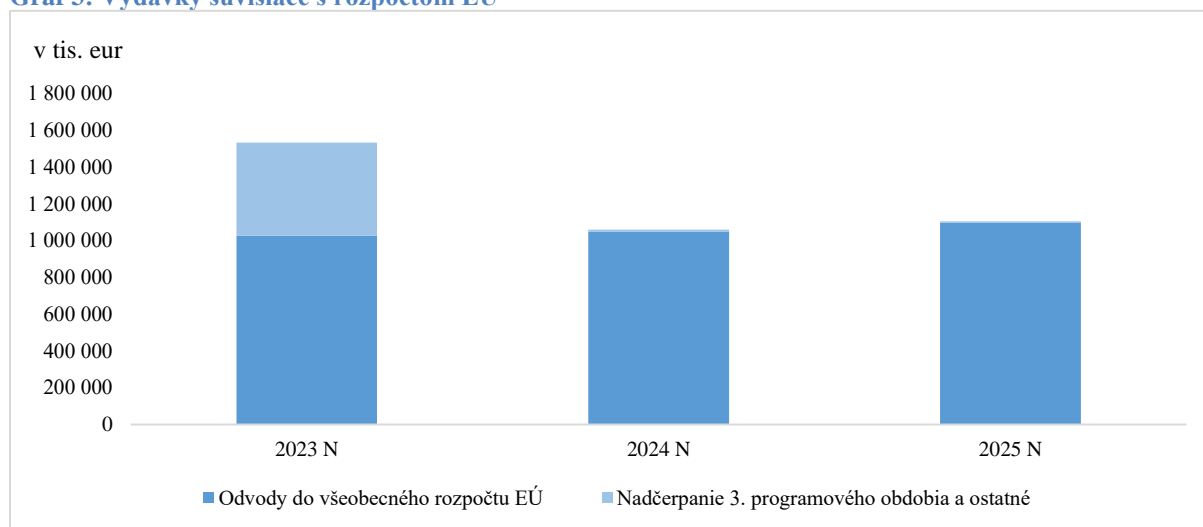
² V súvislosti s energetickou krízou sa na rok 2023 rozpočtujú výdavky na kompenzačné opatrenia súvisiace s rastom cien energií v celkovom objeme 3,4 mld. eur, z toho v kapitole Ministerstvo hospodárstva SR sa rozpočtujú výdavky v sume 1,40 mld. eur, v kapitole Ministerstvo práce, sociálnych vecí a rodiny SR v sume 900 mil. eur, v kapitole Ministerstvo zdravotníctva SR v sume 80 mil. eur a v kapitole Všeobecná pokladničná správa výdavky v sume 860 mil. eur. Pre Železničné spoločnosti a Slovenskú správu ciest patriace pod Ministerstvo dopravy SR sa rozpočtuje suma 160 mil. eur. Zároveň sa navrhuje do konca apríla 2023 nevyplácať odmeny zamestnancom v štátnozamestnaneckom pomere, v služobnom pomere alebo v pracovnom pomere okrem nárokovateľnej odmeny vyplývajúcej zo zákona alebo z kolektívnej zmluvy, čím sa v prípade potreby vytvorí ďalší disponibilný priestor vo výške približne 100 mil. eur. Tieto prostriedky spolu tvoria zdroje na kompenzačné opatrenia súvisiace s energetickou krízou v celkovom objeme 3,5 mld. eur

Tabuľka 10 - Výdavky súvisiace s rozpočtom EÚ

v tis. eur	2020 S	2021 S	2022 R	2022 OS	2023 R	2024 N	2025 N
Finančné vzťahy súvisiace s rozpočtom EÚ	1 223 310	997 330	1 104 460	1 105 380	1 533 515	1 059 475	1 105 129
Výdavky na financovanie finančných mechanizmov	4 518	2 213	2 373	2 373	2 329	3 470	2 709
Odvody do všeobecného rozpočtu EÚ	877 392	966 750	1 026 568	1 026 568	1 027 581	1 049 205	1 098 920
Príspevky SR do Európskeho rozvojového fondu	17 181	14 930	10 600	10 600	8 000	6 800	3 500
Výdavky na finančné opravy a zrušenia záväzkov EK	324 219	13 437	0	920	0	0	0
Výdavky na 4. programové obdobie	0	0	64 918	64 918	0	0	0
Nadčerpanie 3. programového obdobia	0	0	0	0	495 605	0	0

Zdroj: MF SR

Graf 3: Výdavky súvisiace s rozpočtom EÚ



Zdroj: MF SR

Výdavky na financovanie finančných mechanizmov na roky 2023 až 2025 zaradené v tejto skupine predstavujú zdroje určené na financovanie finančného mechanizmu EHP, NFM a ŠFM. V roku 2023 sa výdavky na spolufinancovanie týchto nástrojov rozpočtujú v sume 2,33 mil. eur.

Ministerstvo financií SR pri výpočte predpokladanej výšky odvodov SR do všeobecného rozpočtu EÚ na roky 2023 až 2025 zohľadnilo najmä legislatívu k odvodovej časti balíka Viacročného finančného rámca 2021 - 2027, prijatého 17. decembra 2020. Jeho súčasťou je aj rozhodnutie Rady o systéme vlastných zdrojov EÚ, ktoré vstúpilo do platnosti 1. júna 2021 a zaviedlo nový vlastný zdroj založený na nerecyklovanom odpade z plastových obalov. Zároveň sa podľa tohto nariadenia ponechávajú korekcie z odvodov HND pre vybrané členské štáty. V neposlednom rade sa pri výpočte zohľadnil aj návrh Európskej komisie k všeobecnému rozpočtu EÚ na rok 2023, ako aj dlhodobá prognóza komisie k peňažným tokom do rozpočtu EÚ (2021 - 2027).

Odhad príspevkov SR do Európskeho rozvojového fondu na roky 2023 až 2025 je vypracovaný na základe aktuálnej legislatívy a informácie Európskej komisie o budúcich príspevkoch do fondu. Príspevok je vykazovaný ako oficiálna rozvojová pomoc SR. Odhad pre roky 2023 - 2025 zahŕňa implementáciu 11. programu Európskeho rozvojového fondu, na ktorom sa SR podieľa 0,37616 %.

Na základe podkladov jednotlivých kapitol vyplynula identifikácia potreby dočasného nadkontrahovania a nadčerpania v programovom období 2014 – 2020 v sume 496 mil. eur v roku 2023 na titule Nadčerpanie 3. programového obdobia s cieľom maximalizovať čerpanie 100 % alokácie voči Európskej komisii. Do rozpočtu príslušných kapitol sa budú tieto výdavky uvoľňovať až v čase reálnej potreby.

2.3. Výdavky spojené so správou štátneho dlhu

Nárast výdavkov spojených so správou štátneho dlhu v roku 2023 je spôsobený rastom nominálneho dlhu v súvislosti so získavaním finančných zdrojov na zmiernenie vplyvu krízy pandémie ochorenia COVID – 19 a zvyšovaním úrokových sadziieb Európskej centrálnej banky na účely zmiernenia inflácie, čo sa premieta do nárastu úrokových nákladov spojených s novými emisiami štátnych cenných papierov.

Vo výdavkoch spojených so správou štátneho dlhu sú zahrnuté aj náklady na úhradu úrokového diferenciálu pre Národnú banku Slovenska v súvislosti s operáciami s Medzinárodným menovým fondom. Sú tu zahrnuté aj manipulačné poplatky platené bankám v súvislosti so správou a vedením účtov vzťahujúcich sa k pohľadávkam Slovenskej republiky v zahraničí.

Tabuľka 11 - Štruktúra výdavkov spojených so správou štátneho dlhu

v tis. eur	2020 S	2021 S	2022 R	2022 OS	2023 R	2024 N	2025 N
Výdavky spojené so správou štátneho dlhu	796 973	657 488	1 089 976	1 087 040	1 343 478	1 550 571	1 835 181
Dlhová služba (transfer zo ŠR na saldo účtu)	796 703	657 218	1 089 706	1 086 770	1 343 208	1 550 301	1 834 911
Manipulačné poplatky	270	270	270	270	270	270	270

Zdroj: MF SR

Základné predpoklady pri rozpočtovaní nákladov na financovanie štátneho dlhu

Celková hodnota štátneho dlhu

Štátny dlh sa bude postupne zvyšovať predovšetkým z dôvodu deficitov štátneho rozpočtu. Veľkosť štátneho dlhu bude ovplyvňovať aj hodnota pôžičiek zo systému Štátnej pokladnice, pretože časť zdrojov, potrebných na krytie finančných potrieb štátu, získava Ministerstvo financií SR z tohto zdroja. Vplyv na veľkosť hrubého štátneho dlhu bude mať aj hodnota finančných zdrojov, ktoré bude Ministerstvo financií SR ukladať krátkodobo na finančnom trhu s cieľom mať k dispozícii okamžitú rezervu na krytie neočakávaných výkyvov cash flow štátu.

Štátny dlh je v zmysle zákona o Štátnom dlhu a štátnych zárukách hodnota záväzkov z minulých rokov (najmä emitované štátne dlhopisy, štátne pokladničné poukážky, vládne úvery, medzinárodné záväzky, prijaté kolaterály a krátkodobé pôžičky na peňažnom trhu). Štátny dlh sa bude pravdepodobne v nasledujúcich rokoch k 31. decembru vyvíjať nasledovne:

Tabuľka 12 - Vývoj štátneho dlhu

v tis. eur	2020 S	2021 S	2022 R	2022 OS	2023 R	2024 N	2025 N
Spolu	65 140 993	74 046 299	76 985 165	78 176 974	85 387 900	90 834 405	95 611 677
Štátny dlh	52 638 942	57 218 439	62 090 394	62 400 501	69 647 690	74 821 016	79 338 066
Štátna pokladnica	12 502 051	16 827 860	14 894 771	15 776 473	15 740 210	16 013 389	16 273 611

Zdroj: ARDAL

Úročenie štátneho dlhu

Rozhodujúca časť štátneho dlhu – viac ako 99,99 % (k 31. augustu 2022) - má zafixované úročenie na niekoľko rokov vopred. Zmena úrokových sadzieb na finančnom trhu sa v úrokových nákladoch na štátny dlh preto prejaví len postupne. Nové dlhopisy, ktoré sú vydávané na krytie nových deficitov štátneho rozpočtu a ako náhrada splatných štátnych dlhopisov, budú vydávané v danom roku s aktuálnymi trhovými úrokovými sadzbami. Okrem toho sa v každom roku precení časť portfólia, ktorá je úročená pohyblivou úrokovou sadzbou. Aktuálne táto časť dosahuje približne 0,01 % celého portfólia (okrem zdrojov Štátnej pokladnice). Dlhopisy s pohyblivou úrokovou sadzbou sa vydávajú na základe Stratégie riadenia štátneho dlhu s cieľom pokrytia investorského dopytu, ktorý je zameraný prevažne na aktíva s pohyblivou úrokovou sadzbou.

V nasledujúcich rokoch si bude Ministerstvo financií SR musieť na finančných trhoch požičať nasledovné sumy:

Tabuľka 13 - Štruktúra finančnej potreby Ministerstva financií SR

v tis. eur	2020 S	2021 S	2022 R	2022 OS	2023 R	2024 N	2025 N
Celková finančná potreba MF SR	12 457 443	9 483 290	6 788 232	6 968 510	12 994 182	9 739 809	11 358 134
Deficit ŠR	7 758 420	7 014 126	5 473 518	5 653 899	8 341 372	4 813 135	5 175 183
Splatný štátny dlh	4 699 023	2 469 164	1 314 714	1 314 611	4 652 810	4 926 674	6 182 951

Zdroj: ARDAL

Kľúčovým predpokladom pri tvorbe rozpočtu nákladov štátneho dlhu sú očakávané úrokové sadzby na finančnom trhu. Tie sú jedným z parametrov makroekonomického vývoja, o ktorých diskutuje Výbor pre makroekonomické prognózy v gescii Ministerstva financií SR.

Tabuľka 14 - Očakávané sadzby na finančnom trhu

	2022 N	2023 R	2024 N	2025 N
Základná sadzba ECB	0,49	1,89	1,98	2,00
ESTER	-0,20	1,46	1,87	1,91
3 - mesačný EURIBOR	0,16	2,06	2,28	2,30
6 - mesačný EURIBOR	0,40	2,44	2,68	2,71
1 rok	0,36	1,37	1,61	1,86
5 rokov	1,29	2,46	2,80	3,04
10 rokov	1,84	2,98	3,39	3,62
15 rokov	2,19	3,50	3,93	4,13
20 rokov	2,20	3,51	3,94	4,14

Zdroj: MF SR

Riziká

Celkové náklady na štátny dlh sú ovplyvnené refinančným a úrokovým rizikom.

Refinančné riziko je riziko, že nový dlh bude musieť byť emitovaný za menej priaznivých podmienok ako existujúci dlh. Refinančné riziko zahŕňa možnosť, že v extrémnych prípadoch nebude možné vydať nový dlh na refinancovanie existujúceho dlhu pri nadobudnutí jeho splatnosti. Táto extrémna možnosť je pre slovenskú vládu veľmi nepravdepodobná, a to najmä vďaka opatreniam zavedeným v minulosti na zabránenie takejto situácii. Očakávané postupné

zvyšovanie úrokových sadzieb v nadchádzajúcich rokoch bude prispievať k zvyšovaniu nákladov na financovanie dlhu. Rastúce výnosy sa však prejavujú vo zvyšovaní priemerných nákladov na financovanie iba postupne. Slovenská vláda sa snaží zmierniť refinančné riziko optimalizáciou priemernej doby do splatnosti a durácie.

Úrokové riziko alebo riziko reflexu je riziko straty alebo zisku z dôvodu pohybov časovej štruktúry úrokových sadzieb. Vláda vydávajúca dlhodobé dlhové nástroje obmedzuje refinančné riziká a znižuje volatilitu úrokových nákladov, pretože budúce nominálne úrokové platby sú známe. Naopak preferencia kratších splatností prináša so sebou väčšie refinančné a úrokové riziká, pri krátkodobom menších nákladoch, avšak pri výraznejšom naakumulovaní splatností do jedného roka. Preto je potrebné optimalizovať kompromis medzi nákladmi a rizikami emisného plánu.

Náklady na financovanie štátneho dlhu (transfer zo štátneho rozpočtu na saldo účet)

Zmeny úrokových sadzieb a zmeny deficitov štátneho rozpočtu sa prejavujú v zmene nákladov na štátny dlh. Celkové zaťaženie verejných financií úrokovými nákladmi sa sleduje dvoma spôsobmi.

Akruálne náklady (časovo rozlíšené) zodpovedajú nákladom na daný kalendárny rok, a to bez ohľadu na to, či sa úroky vyplatia v danom roku alebo až v ďalších rokoch. Akruálne sledovanie a vykazovanie nákladov presnejšie odzrkadľuje reálne náklady štátu na dlhovú službu v jednotlivých rokoch.

Tabuľka 15 - Štruktúra akruálnych nákladov

v tis. eur	2020 S	2021 S	2022 R	2022 OS	2023 R	2024 N	2025 N
Akruálne (časovo rozlíšené) náklady	1 053 371	981 016	985 197	988 383	1 327 930	1 683 491	2 014 062
Úroky a diskont štátnych cenných papierov	901 293	850 011	852 853	863 666	1 091 489	1 439 020	1 735 078
Úroky z prijatých vládnych úverov	59 863	60 224	59 956	61 447	61 480	61 265	59 114
Poplatky	16 693	9 354	18 000	13 000	18 000	18 000	18 000
Úroky platené ŠP (refinančný systém) a obchody	75 522	61 427	54 388	50 270	156 961	165 206	201 870

Zdroj: ARDAL

Hotovostné náklady na štátny dlh sú dané hodnotou výdavkov, ktoré sa v danom roku vyplatia zo štátneho rozpočtu.

Tabuľka 16 - Štruktúra hotovostných nákladov

v tis. eur	2020 S	2021 S	2022 R	2022 OS	2023 R	2024 N	2025 N
Hotovostné náklady (transfer zo ŠR na saldo účet)	796 703	657 218	1 089 706	1 086 770	1 343 208	1 550 301	1 834 911
Úroky a diskont štátnych cenných papierov	644 320	526 515	957 122	962 786	1 115 937	1 306 772	1 554 216
Úroky z prijatých vládnych úverov	59 381	59 922	60 196	60 714	61 561	61 320	61 147
Poplatky	16 693	9 354	18 000	13 000	18 000	18 000	18 000
Úroky platené ŠP (refinančný systém) a obchody	76 309	61 427	54 388	50 270	147 710	164 209	201 548

Zdroj: ARDAL

Pozn.: V roku 2012 sa v zmysle zákona č. 291/2002 Z. z. o Štátnej pokladnici a o zmene a doplnení niektorých zákonov v znení neskorších predpisov pre efektívne fungovanie obsluhy štátneho dlhu zriadil samostatný účet štátnych rozpočtových organizácií (tzv. saldo účet Štátneho dlhu). Uvedený účet slúži pre výdavkové a príjmové transakcie vykonávané ARDAL v mene MF SR. Stav na tomto účte sa pravidelne mesačne a ku koncu roka vyrovnáva transferom z výdavkového účtu štátneho rozpočtu na nulový zostatok. Tieto transfery predstavujú čisté výdavky štátneho rozpočtu na obsluhu štátneho dlhu.

2.4. Finančné vzt'ahy k Sociálnej poisťovni

Transfer Sociálnej poisťovni na krytie deficitu základného fondu starobného poistenia na rok 2023 nie je rozpočtovaný.

Tabuľka 17 - Transfer Sociálnej poisťovni

v tis. eur	2020 S	2021 S	2022 R	2022 OS	2023 R	2024 N	2025 N
Finančné vzt'ahy k Sociálnej poisťovni	969 865	840 000	400 000	100 000	0	1 200 000	1 400 000

Zdroj: MF SR

Podľa zákona č. 461/2003 Z. z. o sociálnom poistení v znení neskorších predpisov štát poskytuje v prípade platobnej neschopnosti niektorého zo základných fondov Sociálnej poisťovni finančnú výpomoc. Výška transferu zo štátneho rozpočtu zohľadňuje nevyhnutnú technickú rezervu finančných prostriedkov pre zachovanie platobnej schopnosti Sociálnej poisťovne ako celku. V nadväznosti na očakávané príjmy z poistného nie je potrebné na rok 2023 v kapitole VPS rozpočtovať transfer Sociálnej poisťovni na riešenie deficitu v základnom fonde starobného poistenia.

2.5. Ostatné výdavky

Túto skupinu tvoria výdavky, ktoré z hľadiska ich prierezového charakteru alebo podmieneného použitia nie je možné rozpočtovať v iných kapitolách. Na rok 2023 sa ostatné výdavky v rozpočte navrhujú v sume 1 603 mil. eur.

Tabuľka 18 - Štruktúra ostatných výdavkov

v tis. eur	2020 S*	2021 S*	2022 R	2022 OS**	2023 R	2024 N	2025 N
Ostatné	1 683 089	172 242	1 905 501	2 302 694	1 602 565	1 137 678	1 297 299
Úhrada majetkovej ujmy SLSP, a. s. a SZRB, a. s.	354	2 047	2 632	2 632	742	311	230
Príspevky politickým stranám a politickým hnutiam	39 632	11 695	11 700	11 700	11 700	61 000	18 000
Výdavky na dotácie	0	0	5 000	5 000	5 000	5 000	5 000
Štátny príspevok pre mladomanželov na mladomanželské úvery	0	0	0	0	0	0	0
Úhrada poplatkov Štátnej pokladnici	0	1	3	3	3	3	3
Výdavky na administratívny poplatok EIB	0	0	5	5	5	5	5
Dotácie na záchranu a obnovu kultúrnych pamiatok	5 380	5 380	0	0	0	0	0
Neoprávnené výdavky k POO	0	0	0	0	0	0	0
Zahraničná ekonomická pomoc	2 937	4 881	0	0	0	0	0
Výdavky na multilicenčnú zmluvu s Microsoft	0	0	18 534	13 408	18 534	18 534	18 534
Výdavky na športovú infraštruktúru - NCC (uzn.141/2019)	800	0	0	0	0	0	0
Výdavky na zabezpečenie podujatí k výročiam M.R. Štefánika (uzn. 57/2019)	400	0	0	0	0	0	0
Výdavky na CUD (zákon č. 305/2013 Z. z.)	0	0	31 800	25 360	0	0	0
Výdavky na EYOF Banská Bystrica (uzn. 400/2019 v znení uzn. 93/2020)	5 100	1 687	9 063	9 063	0	0	0
Výdavky na rekonštrukciu NKP Rusovce (uzn. 339/2018)	0	0	24 929	24 929	19 027	19 027	19 027
Výdavky na financovanie projektov hlavného mesta Bratislavy	10 000	0	0	0	0	0	0
Výdavky na športovú infraštruktúru v Michalovciach (uzn. 515/2019)	0	650	0	0	0	0	0
Výdavky na rekonštrukciu Múzea moderného umenia A. Warhola (uzn. 524/2019)	0	4 000	1 100	1 100	0	0	0

Výdavky na Centrum pre riešenie finančných sporov	0	0	1 400	1 400	0	0	0
Výdavky na vybrané investície kapitol	0	0	1 033 623	395 063	554 060	970 883	1 175 948
Výdavky na ekonomické opatrenia a podporu ekonomiky	0	0	754 909	437 630	0	0	0
Výdavky na transfery subjektom verejnej správy	0	0	0	0	230 619	49 529	47 154
Výdavky na transfer do štátnych finančných aktív	0	0	0	0	750 000	0	0
Rada pre mediálne služby	1 674	1 545	1 567	1 934	2 562	2 705	2 718
Kancelária verejného ochrancu práv	1 857	1 727	1 767	1 976	1 946	2 037	2 037
Úrad na ochranu osobných údajov SR	1 962	1 738	1 730	1 756	1 952	2 042	2 042
Úrad na ochranu oznamovateľov protispoločenskej činnosti	0	486	893	1 299	1 178	1 222	1 222
Transfer Ústavu pamäti národa	2 275	7 711	2 624	2 624	2 831	2 861	2 861
Transfer Slovenskému národnému stredisku pre ľudské práva	798	850	944	944	967	1 010	1 010
Transfer Úradu komisára pre deti	635	638	641	641	739	774	774
Transfer Úradu komisára pre osoby so zdravotným postihnutím	585	635	638	638	701	733	733

* v skutočnosti v roku 2020 a 2021 sú započítané aj prostriedky z predchádzajúcich rokov uvoľnené podľa § 8 zákona č. 523/2004 Z. z. *Zdroj: MF SR*

** v očakávanej skutočnosti v roku 2022 sú započítané výdavky na kompenzácie negatívneho vplyvu rastu cien energií zdrojevo zabezpečené návrhom zákona, ktorým sa mení a dopĺňa zákon č. 534/2021 Z. z. o štátnom rozpočte na rok 2022

Významnú časť ostatných výdavkov predstavujú výdavky na vybrané investície ostatných kapitol v objeme 554 mil. eur. Od roku 2021 sa pri rozpočtovaní investičných výdavkov zaviedol nulový štartovací rozpočet (tzv. zero-based budgeting) založený na investičných plánoch jednotlivých kapitol, ktoré zvyšujú transparentnosť a predvídateľnosť investičného procesu. V súlade s uzneseniami vlády SR č. 649/2020 a č. 181/2022 môžu rozpočtové a príspevkové organizácie kapitoly a ostatné subjekty verejnej správy v riadiacej pôsobnosti kapitoly realizovať investície a projekty investičného charakteru s predpokladanými celkovými výdavkami vyššími ako 1 mil. eur s DPH až po ekonomickom hodnotení Ministerstva financií SR. Do rozpočtu príslušných kapitol sú jednotlivé výdavky uvoľňované po zohľadnení rozpočtových možností až po preukázaní pripravenosti a ekonomickej návratnosti.

V prípade neschválenia zákona o štátnom rozpočte na rok 2023 by sa v roku 2023 rozpočtové hospodárenie a vzťahy medzi štátom a inými subjektami spravovalo zákonom č. 531/2021 Z. z. o štátnom rozpočte na rok 2022 v súlade s pravidlami rozpočtového provizória. V tomto prípade by z limitov výdavkov na rok 2022 nebolo možné financovať v plnom rozsahu transfery zo štátneho rozpočtu najmä pre ZSSK a ŽSR³. Z tohto dôvodu sa v kapitole VPS rozpočtujú výdavky na transfery v rámci verejnej správy v sume 231 mil. eur a po schválení zákona o štátnom rozpočte na rok 2023 budú môcť byť uvoľnené na financovanie uvedených subjektov.

Tabuľka 19 - Prehľad výdavkov na transfery subjektom verejnej správy

v tis. eur	2023 R	2024 N	2025 N
Výdavky na transfery subjektom verejnej správy	230 619	49 529	47 154
ŽSR	89 340	0	0
ZSSK	64 201	0	0
Podpora audiovizuálneho priemyslu	39 941	0	0
Ostatné	37 138	49 529	47 154

Zdroj: MF SR

³ V návrhu rozpočtu kapitoly VPS boli rozpočtované prostriedky na transfer pre verejné zdravotné poistenie v sume 340 mil. eur, ktoré boli pozmeňujúcim návrhom poslancov v NR SR presunuté do kapitoly Ministerstvo zdravotníctva SR.

S cieľom vytvorenia finančného rámca na kapitalizáciu existujúcich spoločností s majetkovou účasťou štátu sa v rozpočte kapitoly VPS na rok 2023 alokujú aj výdavky na transfer do štátnych finančných aktív v sume 750 mil. eur.

Zároveň sa tu rozpočtujú aj výdavky vyplývajúce zo všeobecne záväzných právnych predpisov ako sú príspevky politickým stranám a politickým hnutiam a štátny príspevok pre mladomanželov na mladomanželské úvery.

Organizácie v rozpočtovej pôsobnosti kapitoly VPS

Výdavky na zabezpečenie činnosti organizácií v rozpočtovej pôsobnosti kapitoly VPS sa rozpočtujú na rok 2023 v celkovej výške 12,9 mil. eur.

Tabuľka 20 - Výdavky rozpočtových organizácií na rok 2023

v tis. eur	Ekonomická kategória rozpočtovej klasifikácie						Spolu
	600	610	620	630	640	700	
Rozpočtové organizácie	7 638	3 957	1 508	2 071	102	0	7 638
Rada pre mediálne služby	2 562	1 166	528	859	10	0	2 562
Kancelária verejného ochrancu práv	1 946	1 128	394	374	49	0	1 946
Úrad na ochranu osobných údajov SR	1 952	1 099	399	445	8	0	1 952
Úrad na ochranu oznamovateľov protispoločenskej činnosti	1 178	564	187	393	35	0	1 178

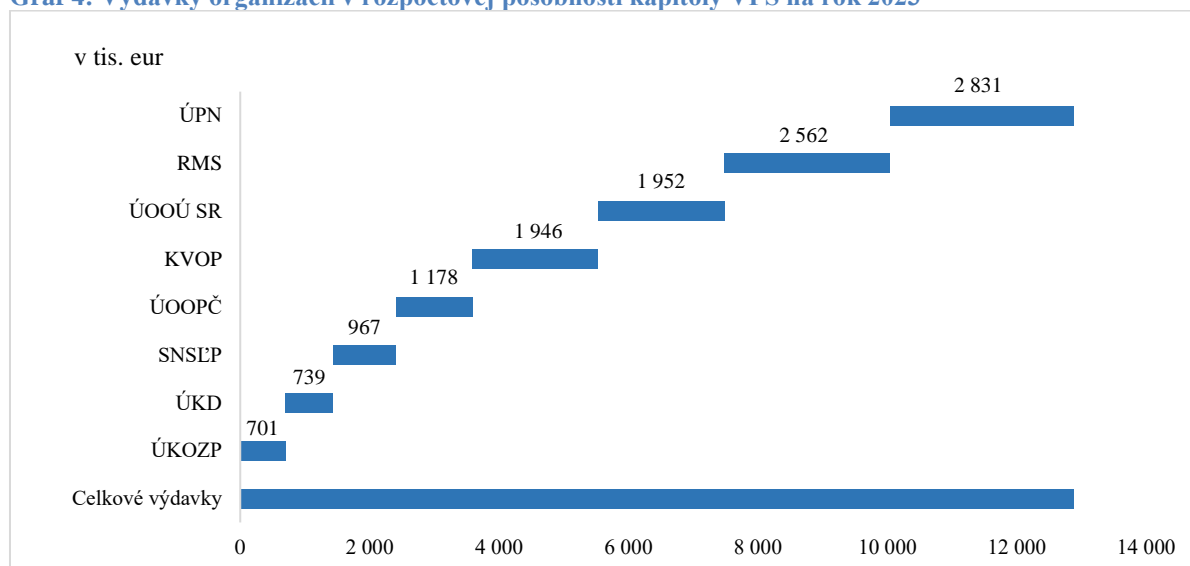
Zdroj: MF SR

Tabuľka 21 - Transfery zo ŠR na rok 2023

v tis. eur	Ekonomická kategória rozpočtovej klasifikácie						Spolu
	600	610	620	630	640	700	
Transferové organizácie	5 182	2 792	1 084	1 268	39	55	5 237
Transfer Ústavu pamäti národa	2 831	1 523	624	664	20	0	2 831
Transfer Slovenskému národnému stredisku pre ľudské práva	967	490	183	286	8	0	967
Transfer Úradu komisára pre deti	739	408	146	174	11	0	739
Transfer Úradu komisára pre osoby so zdravotným postihnutím	646	371	131	144	0	55	701

Zdroj: MF SR

Graf 4: Výdavky organizácií v rozpočtovej pôsobnosti kapitoly VPS na rok 2023



Zdroj: MF SR

3. Programové rozpočtovanie

V rozpočte na rok 2023 zostáva väčšia časť výdavkov kapitoly VPS programovo nealokovaných. Dôvodom je skutočnosť, že rozpočtové prostriedky kapitoly sa používajú na financovanie programov iných kapitol štátneho rozpočtu. Prostriedky kapitoly VPS určené na spolufinancovanie Finančného mechanizmu EHP, NFM a ŠFM sú v návrhu rozpočtu evidované podľa jednotlivých projektov v pôsobnosti príslušných kapitol (Príloha č. 11).

Programová štruktúra rozpočtu kapitoly VPS je teda kombináciou programov a programovo nealokovaných výdavkov. Výdavky Kancelárie verejného ochrancu práv, Úradu na ochranu osobných údajov SR, Úradu na ochranu oznamovateľov protispoločenskej činnosti a Štátneho dlhu sú programovo alokované.

Na základe uvedeného sú v kapitole VPS tieto programy:

- 06Q - Ochrana základných práv a slobôd
- 08H - Dlhová služba
- 0A0 - Ochrana osobných údajov
- 0GH - Ochrana oznamovateľov protispoločenskej činnosti

06Q Ochrana základných práv a slobôd

Plnenie zámeru programu „Podieľať sa na ochrane základných práv a slobôd pri činnosti orgánov verejnej správy“ je v kompetencii Kancelárie verejného ochrancu práv.

08H Dlhová služba zahŕňa aktivity kapitoly v oblasti obsluhy štátneho dlhu, so zámerom „Financovať dlh centrálnej vlády a krytie potrieb štátneho rozpočtu pri čo možno najnižších nákladoch v súlade s primeraným stupňom rizika“.

0A0 Ochrana osobných údajov

Plnenie zámeru programu „Zabezpečiť ochranu a bezpečnosť spracúvania osobných údajov“ je v pôsobnosti Úradu na ochranu osobných údajov SR.

0GH Ochrana oznamovateľov protispoločenskej činnosti

Plnenie zámeru programu „Poskytovať ochranu a podporu oznamovateľom protispoločenskej činnosti, vzdelávať a poskytovať poradenstvo zamestnávateľom v oblasti riešenia oznámení protispoločenskej činnosti, zvyšovať povedomie verejnosti o oznamovaní protispoločenskej činnosti a prispievať k efektívnemu boju proti korupcii“ je v pôsobnosti Úradu na ochranu oznamovateľov protispoločenskej činnosti.

Podprogram, ktorý kapitola rieši ako účastník medzirezortného programu

0EK0W - Informačné technológie financované zo štátneho rozpočtu - Kancelária verejného ochrancu práv, Úrad na ochranu osobných údajov SR a Úrad na ochranu oznamovateľov protispoločenskej činnosti.

Prílohy

1. Rozpočet príjmov kapitoly Všeobecná pokladničná správa na roky 2023 až 2025
2. Rozpočet príjmov Štátneho dlhu na roky 2023 až 2025
3. Rozpočet výdavkov za kapitolu Všeobecná pokladničná správa na rok 2023 podľa funkčnej klasifikácie
4. Návrh rozpočtu výdavkov za kapitolu Všeobecná pokladničná správa na rok 2024 podľa funkčnej klasifikácie
5. Návrh rozpočtu výdavkov za kapitolu Všeobecná pokladničná správa na rok 2025 podľa funkčnej klasifikácie
6. Rozpočet výdavkov za kapitolu Všeobecná pokladničná správa na rok 2023 podľa programovej klasifikácie
7. Návrh rozpočtu výdavkov za kapitolu Všeobecná pokladničná správa na rok 2024 podľa programovej klasifikácie
8. Návrh rozpočtu výdavkov za kapitolu Všeobecná pokladničná správa na rok 2025 podľa programovej klasifikácie
9. Rozpočet výdavkov Štátneho dlhu na roky 2023 až 2025
10. Rozpočet výdavkov rozpočtovej kapitoly v programovej štruktúre na roky 2023 až 2025
11. Prehľad výdavkov v rámci programu Finančný mechanizmus EHP, Nórsky finančný mechanizmus a Švajčiarskeho finančného mechanizmu pre programové obdobie 2014 - 2021 zaradených do programových štruktúr kapitol na roky 2023 až 2025