

## U susedov veselšie

Autori: Dávid Hojdan, Martin Pažický, Vojtech Plutzer

Účinnosť opatrení obmedzujúcich mobilitu v jednotlivých regiónoch môže ovplyvňovať štruktúra pracovných miest. Okresy s dostupnejšou prácou na homeoffice vykazujú vyšší pokles pracovnej mobility. Dlhotrvajúce uzavretie ekonomiky zhoršuje náladu najmä v sektore služieb, keďže otváranie prevádzok ostáva v nedohľadne. Situácia je optimistickejšia u našich obchodných partnerov, ktorých priemyselná výroba by mohla potiahnuť aj rast na Slovensku. Ponukové faktory však pomaly dosahujú svoje limity, čo môže tlačiť konečné ceny nahor.



### Mobilita do práce sa postupne zvyšuje aj napriek lockdownu

- Na základe odhadov o podiele zamestnaní, ktoré je možné vykonávať z domu (Hojdan, Vitáloš, 2020) a zmene mobility na pracoviskách sa zdá, že jednou z príčin zvýšeného pohybu ľudí je aj nízky podiel pracovníkov schopných pracovať z domu. Okresy s vyšším podielom zamestnancov, ktorých práca si nevyžaduje prítomnosť na pracovisku, zaznamenali vo februári vyšší pokles mobility. Bratislavské okresy, v ktorých je zastúpenie práce z domu medzi 50 až 60 % tak dosiahli vyšší pokles pracovnej mobility ako napr. okresy Púchov, Bytča, Bánovce nad Bebravou, či Žarnovica, v ktorých je možnosť práce z domu menej rozšírená. Prijímané protiepidemické opatrenia môžu byť preto efektívnejšie v okresoch, kde je štruktúra pracovných miest viac naklonená v prospech homeofficov.
- Od nového roka platí povinnosť preukázať sa pri ceste do zamestnania potvrdením o nevyhnutnej prítomnosti na pracovisku. Vo februári však pracovná mobilita oproti januáru vzrástla, čo môžeme pripísať nižšej ochote zamestnávateľov nechať ľudí pracovať z domu.

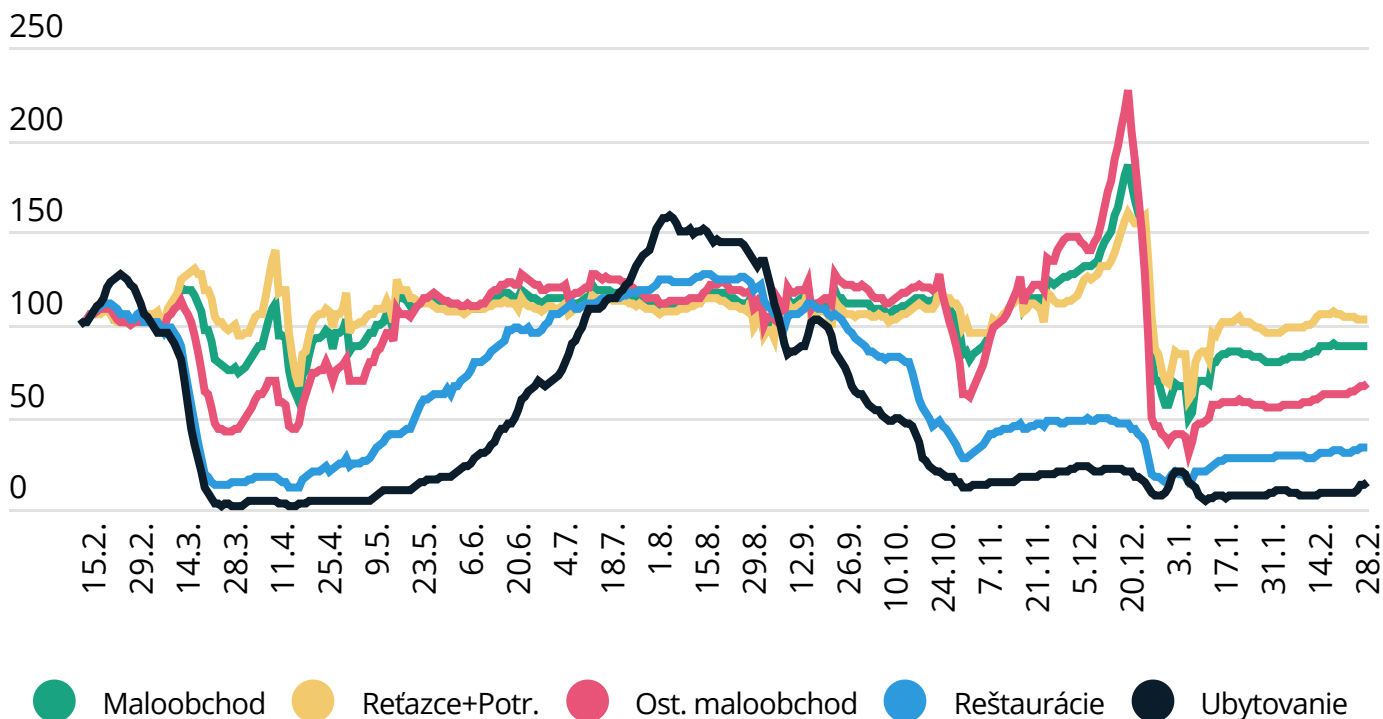


## Nálada u obchodných partnerov je optimistickejšia ako na Slovensku

- Ekonomický sentiment na Slovensku zaznamenal pokles aj v druhom mesiaci tohto roka. Na horšej nálade v ekonomike sa podpísal najmä sektor služieb, ktorý vďaka pokračujúcej vlne pandémie nevidí v blízkej dobe možnosť na otvorenie prevádzok. Mierny pokles nálad vidíme aj v priemysle, čo môže byť spôsobené obavami zo sprísňovania opatrení na hraniciach u našich partnerov, ktoré môžu brzdiť dodávky materiálu. Na základe horšieho domáceho sentimentu v priemysle očakávame mierne spomalenie priemyselnej aktivity a pokles HDP v prvom štvrtroku.
- Slabší výkon domácej ekonomiky môže byť ťahaný lepším vývojom u našich obchodných partnerov. Sentiment v Eurozóne, Nemecku a zvyšných krajinách V4 s výnimkou Maďarska sa oproti januáru zlepšil a preto môžeme očakávať silnejší zahraničný dopyt v závere prvého kvartálu.
- Na rozdiel od domáceho sentimentu, nálada v európskom priemysle rastie. Výrobcovia sotva stíhajú vyhovieť vysokému dopytu, čo vyvíja tlak na dodávateľské reťazce a ceny súčiastok. Sentiment nákupných manažérov ostáva optimistický a indikuje rast priemyselnej aktivity aj vo februári. Výrobu však čoraz viac obmedzujú ponukové faktory. Dostupnosť súčiastok je limitovaná a čas dodávok súčiastok je s výnimkou vlaňajšieho prerušenia dodávateľských reťazcov najdlhší od začiatku záznamov. Výroba je blízko plnej kapacity, čo tlačí na ceny vstupov a následne aj na ceny konečných výrobkov.

# GRAFY

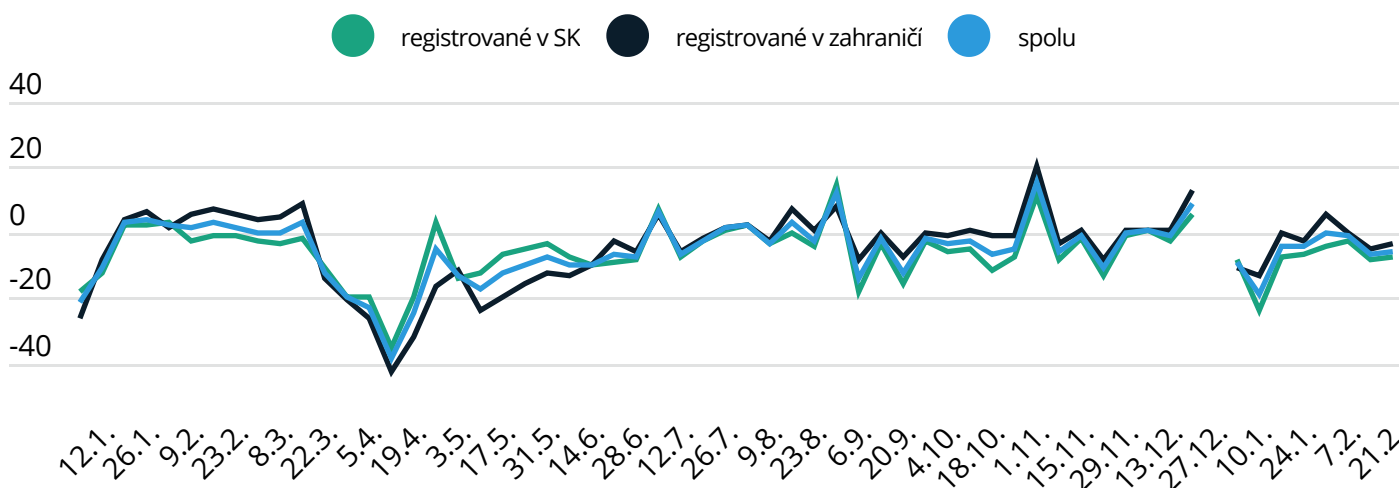
## Tržby eKasa podľa sektorov, rok 2020, 2021 (index, 11.2. = 100)



Download data

Zdroj: eKasa, IFP

## Počet najazdených km nákladnej dopravy (% zmena oproti rovnakému obdobiu minulého roku)

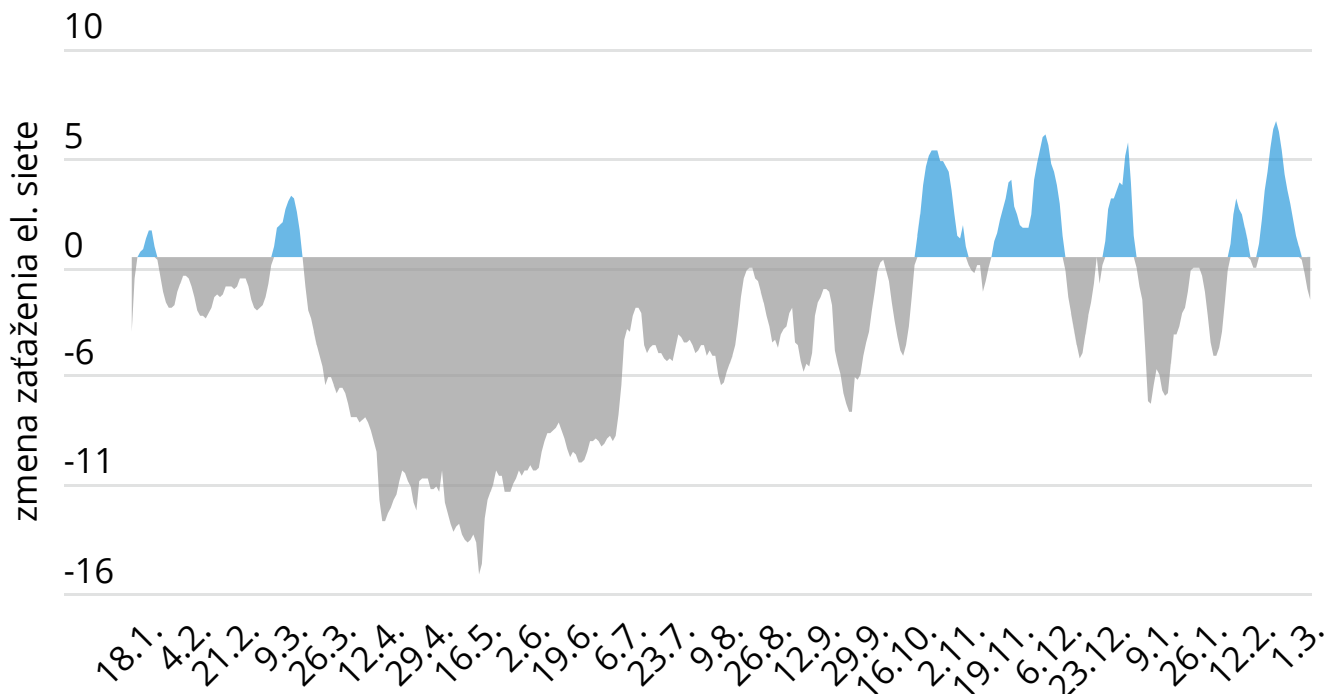


Download data

Zdroj: Skytoll, IFP

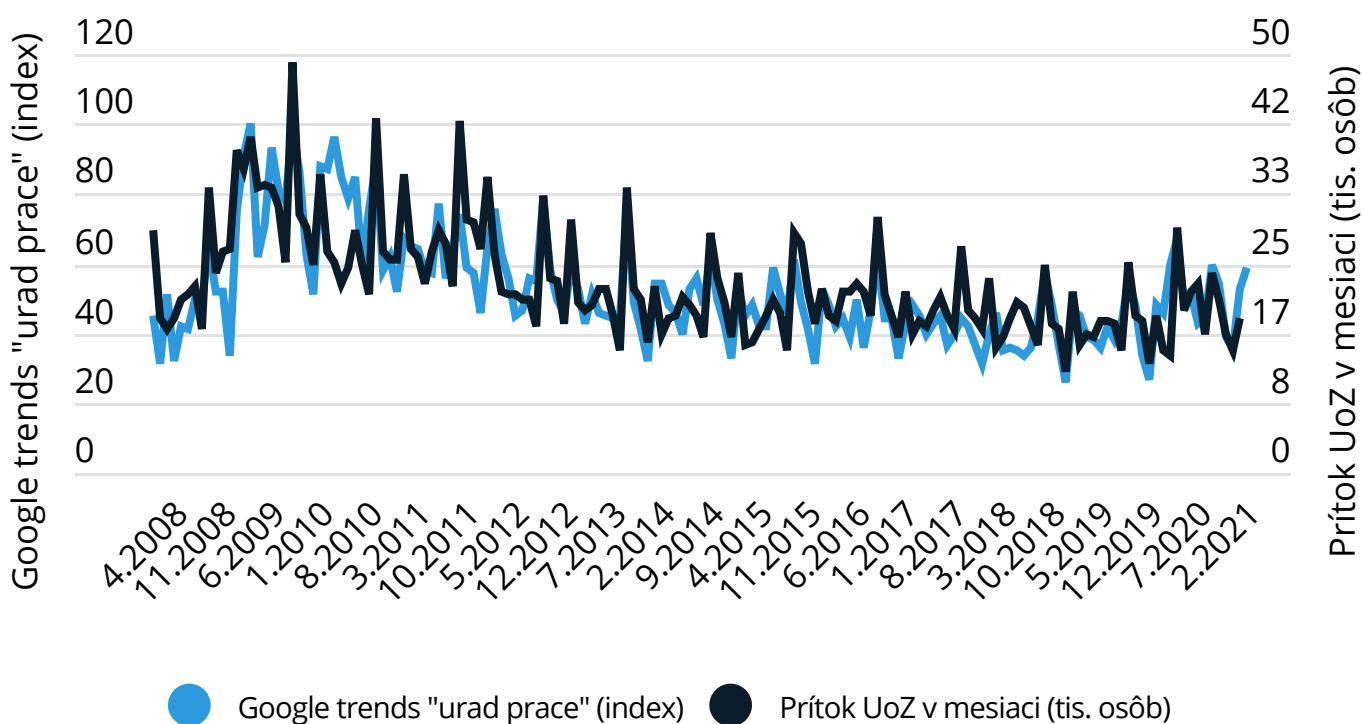
\*chýbajúci údaj (registrované v SK: 106,9; registrované v zahraničí: 172,7; spolu: 130,5) v poslednom týždni roku 2020 reflektuje prudký nárast spôsobený odlišným započítaním sviatkov v porovnaní s príslušným týždňom predchádzajúci kalendárny rok.

## Spotreba elektriny na Slovensku v 2020 (% medziročná zmena)

[Download data](#)

Zdroj: dae, IFP

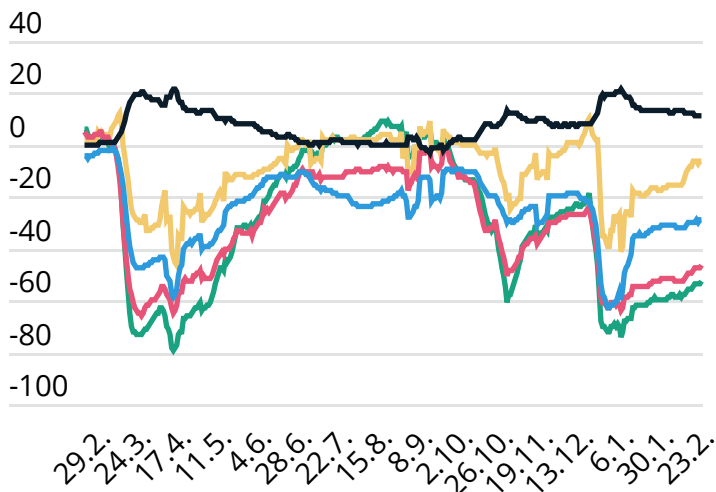
## Vyhľadávanie pojmu „urad prace“ na Google a prítok do nezamestnanosti

[Download data](#)

Zdroj: Google, ÚPSVaR, IFP

### Mobilita na Slovensku (% zmena oproti jan. a feb. 2020, 7-dňový priemer)

- obchody a voľný čas
- potraviny a lekárne
- stanice verejnej dopravy
- pracoviská
- bydliská

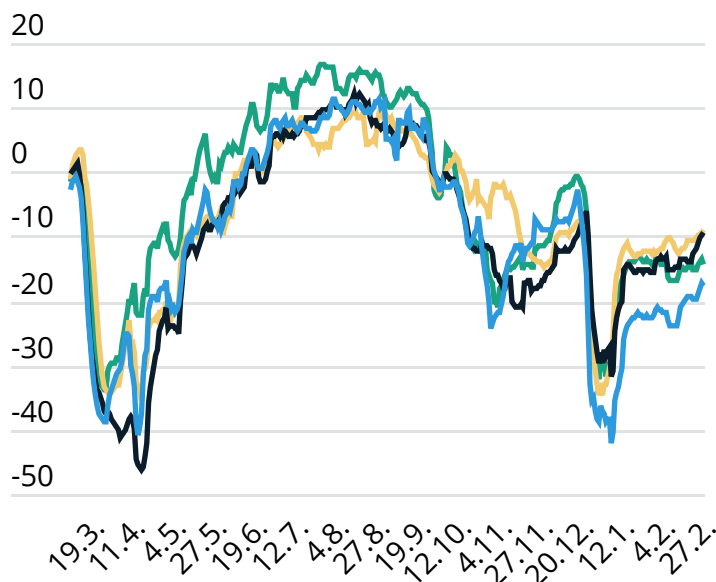


[Download data](#)

Zdroj: Google Mobility, IFP

### Mobilita mimo bydliska podľa FB (% zmena oproti feb., 7-dňový priemer)

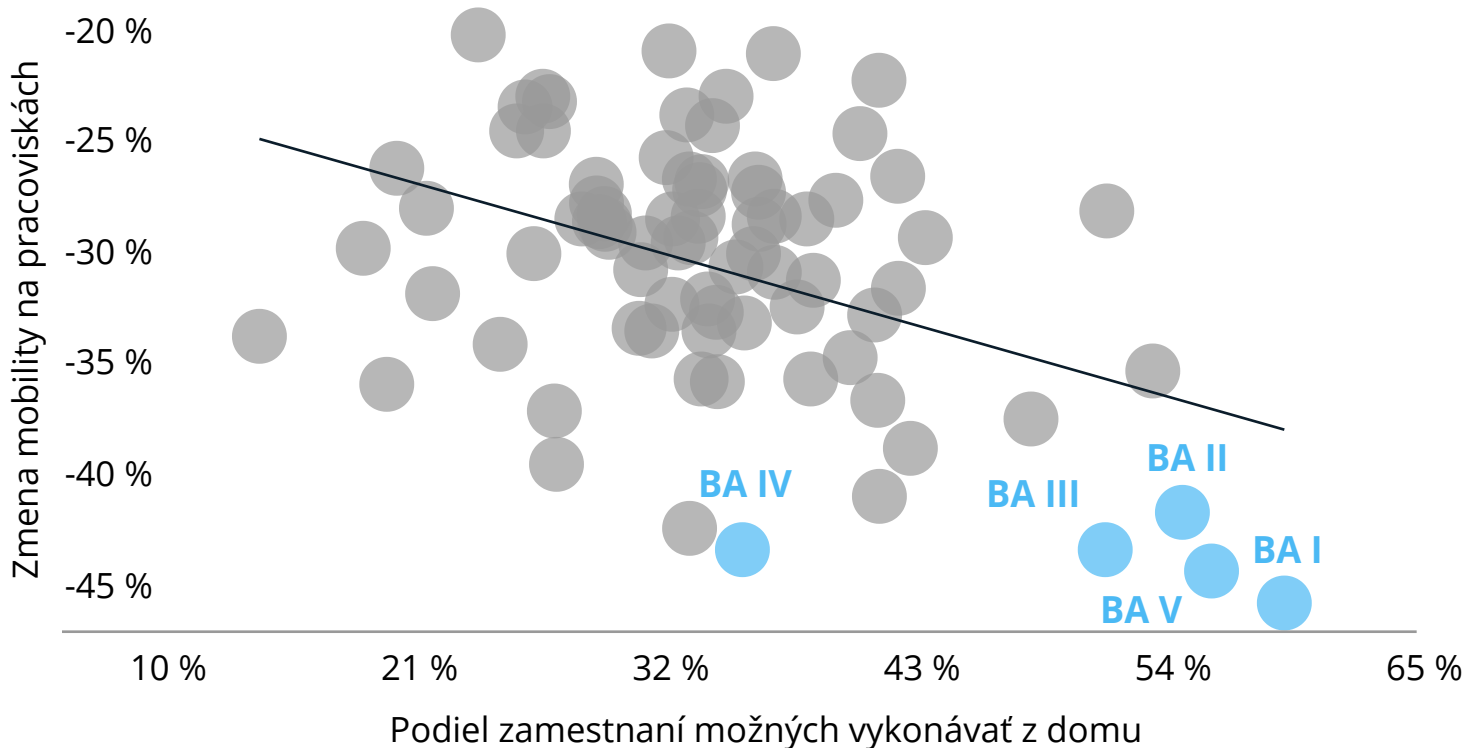
- CZ
- HU
- PL
- SK



[Download data](#)

Zdroj: Facebook, IFP

### Možnosť pracovať z domu a pokles mobility vo februári podľa okresov



[Download data](#)

Zdroj: Google Mobility, Hojdan, Vitáloš (2020), IFP

