

Obsah

Zhrnutie.....	7
1. Makroekonomické predpoklady rozpočtu	11
2. Východiskový rámec rozpočtu verejnej správy na roky 2026 až 2028 v metodike ESA 2010	14
2.1. Aktuálny vývoj verejných financií v roku 2025.....	14
2.2. Výdavky rozpočtu verejnej správy spadajúce pod limit verejných výdavkov na rok 2025.....	21
2.3. Rozpočtové ciele	22
2.4. Limit verejných výdavkov na roky 2026 až 2028	24
2.5. Hrubý dlh.....	26
2.6. Bilancia príjmov a výdavkov rozpočtu verejnej správy na roky 2026 až 2028 v metodike ESA 2010	28
2.7. Informácia o zapracovaných úpravách niektorých príjmov a výdavkov rozpočtu verejnej správy v metodike ESA 2010	31
2.8. Informácia o nerozpočtovaných tituloch.....	31
2.9. Jednorazové a dočasné opatrenia	32
3. Rozpočtovanie príjmov verejnej správy	35
3.1. Rozpočtovanie daňových a odvodových príjmov verejnej správy.....	35
3.2. Iné ako daňové príjmy verejnej správy	51
3.3. Príjmy samostatných účtov štátnych rozpočtových organizácií vstupujúce do rozpočtu verejnej správy	64
3.4. Daňové výdavky.....	65
4. Rozpočtovanie výdavkov podľa vybraných oblastí.....	70
4.1. Rozpočtovanie zamestnanosti v sektore verejnej správy	70
4.2. Investície	80
4.3. Vzdelávanie, vrátane vedy, výskumu a vývoja	82
4.4. Cestovný ruch a šport.....	91
4.5. Doprava a bývanie.....	98
4.6. Sociálne veci a podpora zamestnanosti	105
4.7. Zdravotníctvo	115
4.8. Pôdohospodárstvo	123
4.9. Verejný poriadok a bezpečnosť	131
4.10. Obrana	139
4.11. Financie	145
4.12. Životné prostredie	158
4.13. Ekonomika	165
4.14. Kultúra.....	178
4.15. Verejné služby.....	183

Zoznam tabuliek

Tabuľka 1 - Prognóza vybraných ukazovateľov ekonomiky (september 2025).....	12
Tabuľka 2 – Spotrebiteľská inflácia a ceny potravín do roku 2025 (medziročná zmena v %)	12
Tabuľka 3 - Porovnanie prognóz Európskej komisie (EK) a MF SR.....	13
Tabuľka 4 - Rozdiely príjmových a výdavkových položiek oproti schválenému rozpočtu	14
Tabuľka 5 – Aktualizácia daní a odvodov	15
Tabuľka 6 – Vplyvy legislatívy na výnos daní v roku 2025 (ESA2010, v mil. eur) – aktualizácia oproti RVS...	17
Tabuľka 7 – Výdavky štátneho rozpočtu	17
Tabuľka 8 – Vybrané výdavky štátneho rozpočtu.....	18
Tabuľka 9 – Fondy sociálneho zabezpečenia.....	19
Tabuľka 10 – Dividendy v rámci príjmov štátneho rozpočtu.....	20
Tabuľka 11 – Hospodárenie vybraných subjektov verejnej správy	20
Tabuľka 12 – Hospodárenie samospráv bez daní.....	21
Tabuľka 13 – Výdavky na zdravotníctvo	21
Tabuľka 14 – Výdavky rozpočtu verejnej správy spadajúce pod limit verejných výdavkov 2025	22
Tabuľka 15 - Rozpočtové ciele	23
Tabuľka 16 – Limit verejných výdavkov na roky 2026 až 2028.....	24
Tabuľka 17 – Porovnanie LVV s výdavkami rozpočtu verejnej správy na roky 2026 až 2028 spadajúcimi pod LVV	25
Tabuľka 18 – Vplyvy na zmenu hrubého dlhu verejnej správy (mil. eur)	27
Tabuľka 19 - Bilancia rozpočtu verejnej správy na roky 2026 až 2028 v metodike ESA 2010.....	28
Tabuľka 20 – ESA 2010 tituly	31
Tabuľka 21 - Príjmy a výdavky nerozpočtovaných subjektov	32
Tabuľka 22 - Príjmy a výdavky EFSF - European Financial Stability Facility.....	32
Tabuľka 23 - Jednorazové a dočasné opatrenia.....	33
Tabuľka 24 - Rozdiely aktuálneho odhadu daní s rozpočtom verejnej správy na roky 2025 až 2027 (ESA 2010, v tis. eur)	37
Tabuľka 25 - Vplyv legislatívnych opatrení zahrnutých v prognóze daňových a odvodových príjmov verejnej správy na roky 2026 až 2028 (v tis. eur, ESA 2010).....	40
Tabuľka 26 - Daňové a odvodové príjmy (ESA 2010, v tis. eur)	46
Tabuľka 27 - Daňové a odvodové príjmy (hotovostný princíp, v tis. eur)	48
Tabuľka 28 - Predpokladaný vývoj sankcií (v tis. eur)*	49
Tabuľka 29 - Odhad rozdielu medzi aktuálnymi a hotovostnými prognózami v rokoch 2023 až 2028 (v tis. eur)	49
Tabuľka 30 - Vplyv daňových kreditov na rozpočet (ESA 2010, v tis. eur).....	50
Tabuľka 31 - Vplyv prevodu prostriedkov na verejnoprospešný účel (VPÚ) na rozpočet (ESA 2010, v tis. eur)	50
Tabuľka 32 – Prognóza vybraných nedaňových príjmov verejnej správy	51
Tabuľka 33 - Vplyv legislatívnych opatrení na vybrané nedaňové príjmy VS	51
Tabuľka 34 - Iné ako daňové príjmy rozpočtu verejnej správy*.....	52
Tabuľka 35 - Iné ako daňové príjmy štátneho rozpočtu.....	52
Tabuľka 36 - Nedaňové príjmy štátneho rozpočtu.....	53
Tabuľka 37 - Príjmy štátneho rozpočtu z dividend	54
Tabuľka 38 - Príjmy štátneho rozpočtu z grantov a transferov	56
Tabuľka 39 - Príjmy štátneho rozpočtu zo zahraničných transferov – prostriedkov z rozpočtu EÚ.....	57
Tabuľka 40 - Iné ako daňové príjmy ostatných subjektov ústrednej správy	58
Tabuľka 41 - Nedaňové príjmy ostatných subjektov ústrednej správy	58
Tabuľka 42 - Príjmy ostatných subjektov ústrednej správy z grantov a transferov	59
Tabuľka 43 - Iné ako daňové príjmy vo fondoch sociálneho poistenia a fondoch zdravotného poistenia	60
Tabuľka 44 - Iné ako daňové príjmy územnej samosprávy	60
Tabuľka 45 - Nedaňové príjmy územnej samosprávy.....	60
Tabuľka 46 - Príjmy územnej samosprávy z grantov a transferov	61
Tabuľka 47 - Príjmy samostatných účtov štátnych rozpočtových organizácií	64
Tabuľka 48 - Prehľad daňových výdavkov podľa typu dane alebo poistného (ESA2010, tis. eur)*	66
Tabuľka 49 - Zmena daňových výdavkov oproti RVS 2025 - 2027 podľa typu dane alebo poistného (ESA2010, tis. eur)	67

Tabuľka 50 - Prehľad daňových výdavkov podľa ich účelu (ESA2010, tis. eur)	68
Tabuľka 51 - Konsolidácia výdavkov v kapitolách ŠR.....	71
Tabuľka 52 - Zamestnanosť vo verejnej správe	72
Tabuľka 53 - Ukazovatele zamestnanosti v subjektoch verejnej správy	75
Tabuľka 54 - Zamestnanosť v regionálnom školstve financovaná zo štátneho rozpočtu.....	78
Tabuľka 55 - Zamestnanosť vo verejných vysokých školách	79
Tabuľka 56 – Celková výška kapitálových výdavkov centrálnej vlády (v mil. eur)	81
Tabuľka 57 - Kľúčové ukazovatele vzdelávania, vedy, výskumu.....	83
Tabuľka 58 - Výdavky na vzdelávanie, vedu, výskum a podporu mládeže	83
Tabuľka 59 - Výdavky na regionálne školstvo	85
Tabuľka 60 - Prehľad počtu žiakov MŠ, ZŠ a SŠ a výdavkov na jedného žiaka	86
Tabuľka 61 - Výdavky na vysoké školstvo.....	86
Tabuľka 62 - Výdavky na rezortné vysoké školstvo.....	88
Tabuľka 63 - Prehľad počtu študentov verejných vysokých škôl	88
Tabuľka 64 - Výdavky na vedy a výskum	89
Tabuľka 65 – Výdavky na Národnú stratégiu výskumu, vývoja a inovácií	89
Tabuľka 66 - Výdavky na administratívu a ostatné činnosti.....	90
Tabuľka 67 - Výdavky zo štrukturálnych fondov vrátane spolufinancovania zo štátneho rozpočtu.....	90
Tabuľka 68 - Výdavky Plánu obnovy a odolnosti.....	91
Tabuľka 69 - Výdavky za oblasť cestovného ruchu a športu	92
Tabuľka 70 - Výdavky kapitoly MCRŠ SR	92
Tabuľka 71 - Výdavky na šport	93
Tabuľka 72 - Kľúčové ukazovatele cestovného ruchu	95
Tabuľka 73 - Výdavky na cestovný ruch	95
Tabuľka 74 - Výdavky na inštitucionálnu podporu.....	96
Tabuľka 75 - Výdavky na informačné technológie.....	97
Tabuľka 76 - Kľúčové ukazovatele v oblasti dopravy a bývania	98
Tabuľka 77 – Výdavky na dopravu a bývanie	99
Tabuľka 78 – Výdavky na cestnú dopravu.....	101
Tabuľka 79 – Výdavky na železničnú dopravu.....	101
Tabuľka 80 – Výdavky na podporu rozvoja bývania	103
Tabuľka 81 – Výdavky na administratívu a ostatné činnosti	103
Tabuľka 82 - Kľúčové ukazovatele sociálneho zabezpečenia a podpory zamestnanosti	106
Tabuľka 83 - Celkové výdavky oblasti sociálne veci a podpora zamestnanosti	107
Tabuľka 84 - Celkové výdavky kapitoly MPSVR SR	108
Tabuľka 85 - Výdavky programu 07C Sociálna inklúzia zo štátneho rozpočtu	108
Tabuľka 86 – Výdavky na podporu zamestnanosti.....	111
Tabuľka 87 - Výdavky organizácií pôsobiacich v oblasti sociálnych vecí a podpory zamestnanosti	113
Tabuľka 88 - Výdavky Sociálnej poisťovne	114
Tabuľka 89 - Kľúčové ukazovatele zdravotníctva	116
Tabuľka 90 - Výdavky na zdravotníctvo.....	117
Tabuľka 91 - Rozpočet 2025 a zmeny výdavkov.....	118
Tabuľka 92 - Zmeny výdavkov voči roku 2025 – výdavky na zdravotnú starostlivosť- bez zmien politik.....	119
Tabuľka 93 - Výdavky zdravotníckych zariadení	120
Tabuľka 94 - Výdavky Úradu pre dohľad nad zdravotnou starostlivosťou.....	121
Tabuľka 95 – Príspevok na činnosť Národného inštitútu pre hodnotu a technológie	121
Tabuľka 96 - Kľúčové ukazovatele pôdohospodárstva	124
Tabuľka 97 – Výdavky na pôdohospodárstvo.....	125
Tabuľka 98 - Oblasti výdavkov kapitoly MPRV SR	125
Tabuľka 99 - Výdavky rozpočtových organizácií MPRV SR.....	129
Tabuľka 100 - Výdavky príspevkových organizácií MPRV SR.....	129
Tabuľka 101 - Výdavky organizácií v pôsobnosti kapitoly ÚGKK SR	130
Tabuľka 102 – Výdavky na verejný poriadok a bezpečnosť.....	131
Tabuľka 103 - Kľúčové ukazovatele bezpečnosti	134
Tabuľka 104 – Výdavky na bezpečnosť.....	134
Tabuľka 105 – Účet z odvodu poistného z PZP motorových vozidiel.....	135

Tabuľka 106 – Výdavky na súdnictvo a prokuratúru.....	136
Tabuľka 107 - Výdavky na súdne konania.....	137
Tabuľka 108 - Odškodňovanie v oblasti súdnictva.....	137
Tabuľka 109 - Odškodňovanie v oblasti administratíva.....	137
Tabuľka 110 - Kľúčové ukazovatele súdnictva a väzenstva.....	138
Tabuľka 111 – Výdavky na väzenstvo.....	139
Tabuľka 112 - Priemerné počty obvinených a odsúdených.....	139
Tabuľka 113 – Kľúčové ukazovatele pre obranu.....	140
Tabuľka 114 - Celkové obranné výdavky.....	142
Tabuľka 115 - Výdavky kapitoly Ministerstvo obrany SR.....	142
Tabuľka 116 – Výdavky na oblasti Ministerstva obrany SR.....	143
Tabuľka 117 - Kľúčové ukazovatele financií.....	145
Tabuľka 118 – Výdavky za oblasť financie.....	146
Tabuľka 119 - Finančná správa.....	147
Tabuľka 120 – Výdavky na informačné systémy riadenia verejných financií.....	148
Tabuľka 121 – Administratíva a iné výdavky.....	149
Tabuľka 122 - Štruktúra výdavkov kapitoly.....	151
Tabuľka 123 - Rozpočtové rezervy.....	152
Tabuľka 124 - Výdavky vo vzťahu k EÚ.....	153
Tabuľka 125 - Transfer Sociálnej poisťovni.....	154
Tabuľka 126 - Štruktúra ostatných výdavkov.....	155
Tabuľka 127 - Štruktúra výdavkov spojených so správou štátneho dlhu.....	157
Tabuľka 128 - Kľúčové ukazovatele v oblasti životného prostredia.....	158
Tabuľka 129 - Výdavky oblasti životného prostredia.....	159
Tabuľka 130 – Výdavky vodného hospodárstva.....	160
Tabuľka 131 – Výdavky na ochranu ovzdušia.....	160
Tabuľka 132 – Výdavky na ochranu prírody a krajiny.....	161
Tabuľka 133 – Administratíva a iné výdavky.....	162
Tabuľka 134 - Kľúčové ukazovatele ekonomiky.....	165
Tabuľka 135 – Výdavky za oblasť ekonomiky.....	166
Tabuľka 136 – Výdavky na regionálny rozvoj.....	169
Tabuľka 137 – Výdavky na podporu podnikania.....	170
Tabuľka 138 – Podpora investícií.....	170
Tabuľka 139 - Kľúčové ukazovatele v informatizácii.....	172
Tabuľka 140 - Výdavky na IT financované zo štátneho rozpočtu.....	174
Tabuľka 141 – Výdavky na reštrukturalizáciu priemyselných odvetví.....	175
Tabuľka 142 - Oblasť správy štátnych hmotných rezerv.....	176
Tabuľka 143 - Kľúčové ukazovatele výsledkov kultúrnej politiky.....	178
Tabuľka 144 - Výdavky na kultúru.....	179
Tabuľka 145 - Celkové KV a z toho vybrané investičné akcie.....	180
Tabuľka 146 – Dotačný systém v rezorte kultúry.....	180
Tabuľka 147 - Výdavky verejnoprávnych inštitúcií.....	181
Tabuľka 148 – Výdavky na verejné služby.....	183
Tabuľka 149 – Obce.....	184
Tabuľka 150 - VÚC.....	186
Tabuľka 151 - Dopravné podniky.....	187
Tabuľka 152 – Výdavky na výkonné a zákonodarné orgány.....	188
Tabuľka 153 - Kľúčové ukazovatele zahraničných vzťahov a zahraničnej pomoci.....	191
Tabuľka 154 – Výdavky na zahraničné vzťahy a zahraničná pomoc.....	191
Tabuľka 155 - Výdavky na rozvojovú spoluprácu rozpočtované v programe OŠT Rozvojová spolupráca.....	192
Tabuľka 156 – Kľúčové ukazovatele miestnej štátnej správy.....	193
Tabuľka 157 – Výdavky na miestnu štátnu správu.....	193
Tabuľka 158 - Príjmy kapitoly KNR SR.....	195
Tabuľka 159 - Výdavky kapitoly KNR SR.....	195
Tabuľka 160 - Príjmy kapitoly KP SR.....	195
Tabuľka 161 - Výdavky kapitoly KP SR.....	195

Tabuľka 162 - Príjmy kapitoly ÚV SR	196
Tabuľka 163 - Výdavky kapitoly ÚV SR.....	196
Tabuľka 164 - Príjmy kapitoly MIRRI SR.....	197
Tabuľka 165 - Výdavky kapitoly MIRRI SR.....	197
Tabuľka 166 - Príjmy kapitoly KÚS SR	198
Tabuľka 167 - Výdavky kapitoly KÚS SR	198
Tabuľka 168 - Príjmy kapitoly KNS SR	199
Tabuľka 169 - Výdavky kapitoly KNS SR	199
Tabuľka 170 - Príjmy kapitoly GP SR.....	199
Tabuľka 171 - Výdavky kapitoly GP SR	199
Tabuľka 172 - Príjmy kapitoly NKÚ SR	200
Tabuľka 173 - Výdavky kapitoly NKÚ SR.....	200
Tabuľka 174 - Príjmy kapitoly SIS	200
Tabuľka 175 - Výdavky kapitoly SIS	200
Tabuľka 176 - Príjmy kapitoly MZVEZ SR	201
Tabuľka 177 - Výdavky kapitoly MZVEZ SR.....	201
Tabuľka 178 - Príjmy kapitoly MO SR.....	202
Tabuľka 179 - Výdavky kapitoly MO SR.....	202
Tabuľka 180 - Príjmy kapitoly MV SR.....	203
Tabuľka 181 - Výdavky kapitoly MV SR.....	203
Tabuľka 182 - Príjmy kapitoly MS SR	204
Tabuľka 183 - Výdavky kapitoly MS SR.....	204
Tabuľka 184 - Príjmy kapitoly MF SR	205
Tabuľka 185 - Výdavky kapitoly MF SR.....	205
Tabuľka 186 - Príjmy kapitoly MŽP SR.....	206
Tabuľka 187 - Výdavky kapitoly MŽP SR	206
Tabuľka 188 - Príjmy kapitoly MŠVVM SR.....	207
Tabuľka 189 - Výdavky kapitoly MŠVVM SR	207
Tabuľka 190 - Príjmy kapitoly MZ SR	208
Tabuľka 191 - Výdavky kapitoly MZ SR	208
Tabuľka 192 - Príjmy kapitoly MPSVR SR.....	209
Tabuľka 193 - Výdavky kapitoly MPSVR SR.....	209
Tabuľka 194 - Príjmy kapitoly MK SR.....	210
Tabuľka 195 - Výdavky kapitoly MK SR.....	210
Tabuľka 196 - Príjmy kapitoly MH SR.....	211
Tabuľka 197 - Výdavky kapitoly MH SR.....	211
Tabuľka 198 - Príjmy kapitoly MPRV SR.....	212
Tabuľka 199 - Výdavky kapitoly MPRV SR	212
Tabuľka 200 - Príjmy kapitoly MD SR.....	213
Tabuľka 201 - Výdavky kapitoly MD SR.....	213
Tabuľka 202 - Príjmy kapitoly ÚGKK SR.....	214
Tabuľka 203 - Výdavky kapitoly ÚGKK SR.....	214
Tabuľka 204 - Príjmy kapitoly ŠÚ SR.....	214
Tabuľka 205 - Výdavky kapitoly ŠÚ SR	214
Tabuľka 206 - Príjmy kapitoly ÚVO SR	215
Tabuľka 207 - Výdavky kapitoly ÚVO SR.....	215
Tabuľka 208 - Príjmy kapitoly ÚRSO	216
Tabuľka 209 - Výdavky kapitoly ÚRSO.....	216
Tabuľka 210 - Príjmy kapitoly ÚJD SR.....	216
Tabuľka 211 - Výdavky kapitoly ÚJD SR.....	216
Tabuľka 212 - Príjmy kapitoly ÚPV SR	217
Tabuľka 213 - Výdavky kapitoly ÚPV SR	217
Tabuľka 214 - Príjmy kapitoly ÚNMS SR.....	218
Tabuľka 215 - Výdavky kapitoly ÚNMS SR.....	218
Tabuľka 216 - Príjmy kapitoly PMÚ SR	219
Tabuľka 217 - Výdavky kapitoly PMÚ SR.....	219

Tabuľka 218 - Príjmy kapitoly NBÚ	220
Tabuľka 219 - Výdavky kapitoly NBÚ	220
Tabuľka 220 - Príjmy kapitoly SŠHR SR	221
Tabuľka 221 - Výdavky kapitoly SŠHR SR	221
Tabuľka 222 - Príjmy kapitoly VPS	222
Tabuľka 223 - Výdavky kapitoly VPS	222
Tabuľka 224 - Príjmy kapitoly SAV	223
Tabuľka 225 - Výdavky kapitoly SAV	223
Tabuľka 226 - Príjmy kapitoly KSR SR	224
Tabuľka 227 - Výdavky kapitoly KSR SR	224
Tabuľka 228 - Príjmy kapitoly KNSS SR	224
Tabuľka 229 - Výdavky kapitoly KNSS SR	224
Tabuľka 230 - Príjmy kapitoly ÚÚPV SR	225
Tabuľka 231 - Výdavky kapitoly ÚÚPV SR	225
Tabuľka 232 - Príjmy kapitoly MCRŠ SR	225
Tabuľka 233 - Výdavky kapitoly MCRŠ SR	225
Tabuľka 234 - Príjmy kapitoly ÚPV SR POZE	226
Tabuľka 235 - Výdavky kapitoly ÚPV SR POZE	226

Zoznam grafov

Graf 1 - Rozdiely vybraných príjmových a výdavkových položiek oproti schválenému rozpočtu	14
Graf 2 - Zmena odhadu výberu daní a odvodov v roku 2025 voči RVS – (podľa jednotlivých faktorov, v mil. eur)	16
Graf 3 – Zmena odhadu výberu daní a odvodov voči RVS (podľa vybraných daní, rok 2025, v mil. eur)	16
Graf 4 – Prognóza hrubého a čistého dlhu na horizonte rozpočtu verejnej správy (% HDP)	26
Graf 5 – Príspevky k zmene hrubého dlhu (% HDP)	26
Graf 6 - Medziročný vývoj daňových a odvodových príjmov verejnej správy	35
Graf 7 - Prognóza daňových príjmov verejnej správy na rok 2025 podľa sektorov (ESA 2010, v mil. eur)	36
Graf 8 - Počet zamestnancov na realizáciu Plánu obnovy a odolnosti SR	74
Graf 9 - Medziročná zmena počtu zamestnancov	75
Graf 10 - Zamestnanosť financovaná zo štátneho rozpočtu	76
Graf 11 – Priemerný mzdový výdavok pedagogických a odborných zamestnancov regionálneho školstva	79
Graf 12 - Porovnanie výšky verejných investícií v Európskej únii (% HDP)	80
Graf 13 - Výdavky na vzdelávanie, výskum a vývoj	82
Graf 14 - Výdavky na šport a rekreáciu (% verejných výdavkov, 2023)	92
Graf 15 - Výdavky na šport a rekreáciu (v % HDP)	92
Graf 16 – Využívanie železničnej dopravy v Európe (2024)	99
Graf 17 - Stav ciest I. triedy (2024)	99
Graf 18 – Počet zamestnancov na km tratí (2024)	101
Graf 19 – stav tratí (% tratí v stave podľa ACK, 2024)	101
Graf 20 - Náklady a výnosy ZSSK (eur/vlkm)	102
Graf 21 - Dotačná náročnosť na Slovensku a zahraničí (2024)	102
Graf 22 - Verejné výdavky na sociálne zabezpečenie, 2023	105
Graf 23 - Štruktúra výdavkov na sociálne zabezpečenie, 2023 (% výdavkov na sociálne zabezpečenie)	105
Graf 24 - Porovnanie rastu výdavkov z verejného zdravotného poistenia a HDP v bežných cenách	116
Graf 25 - Výdavky na zdravotníctvo (v % HDP), 2023	116
Graf 26 - Verejné výdavky na pôdohospodárstvo (% HDP, 2023)	123
Graf 27 - Výdavky na verejný poriadok a bezpečnosť (v % HDP; 2023)	133
Graf 28 - Podiely jednotlivých oblastí na celkovom rozpočte kapitoly VPS v roku 2026	152
Graf 29 - Verejné výdavky na životné prostredie (v % HDP, 2023)	158
Graf 30 – Verejné výdavky na kultúru (v % HDP)	178
Graf 31 - Verejné výdavky na kultúru (% verejných výdavkov)	178

Zhrnutie

Návrh rozpočtu verejnej správy na roky 2026 až 2028 je predkladaný v čase globálnej nestability a makroekonomických výkyvov, ktoré zvyšujú tlak na verejné financie a zároveň vyžadujú prijatie zodpovedných rozhodnutí, aby sa zabezpečila udržateľná fiškálna politika a ochrana životnej úrovne obyvateľov.

Zároveň **rozpočet vzniká v období, keď Slovenská republika zápasí so silným ekonomickým protivetrom**, ktorý prichádza od našich najväčších obchodných partnerov, keď stále prevažujú riziká v súvislosti s obchodnými vojnami a clami zo strany USA.

Súčasná vláda pri svojom nástupe prevzala verejné financie patriace medzi najhoršie z celej Európskej únie a ich trajektória bola nastavená na dlhodobu neudržateľnú úroveň rastu deficitu verejných financií a verejného dlhu. Aj z toho dôvodu bolo nevyhnutné prijať okamžité ozdravné opatrenia, ktorých cieľom bolo stabilizovať verejné financie a nastaviť nové ciele základných makroekonomických ukazovateľov na ich postupné a trvalé ozdravenie.

Konsolidačné opatrenia, ktoré vláda prijíma, predstavujú nielen nevyhnutný krok pre ozdravovanie verejných financií, ale aj pre posilnenie udržateľného rozvoja a budúcej prosperity Slovenska. Ak by vláda neprijímala konsolidačné opatrenia, hrozí krajine neprímeraný nárast dlhu, ktorý by v budúcnosti výrazne obmedzil možnosti financovania školstva, zdravotníctva, sociálnych služieb, infraštruktúry a ďalších dôležitých oblastí. Konsolidáciu verejných financií je preto potrebné vnímať ako zodpovedné rozhodnutie, ktoré v sebe kombinuje znižovanie výdavkov na strane štátu, optimalizáciu štátnej správy a nevyhnutné zvýšenie príjmov rozpočtu verejnej správy.

V tomto kontexte vláda pristúpila k príprave rozpočtu verejnej správy aj so zreteľom na trajektóriu čistých výdavkov stanovenú Európskou úniou, ako aj na plnenie cieľov vyplývajúcich z Programového vyhlásenia vlády SR. Rozpočet na roky 2026 až 2028 je pripravený v súlade s Národným strednodobým fiškálno-štrukturálnym plánom na roky 2025-2028. Zároveň v súlade s Výročnou správou o pokroku Slovenskej republiky je **cieľom vlády postupne znižovať deficit verejnej správy z predpokladanej úrovne 5,0 % HDP v roku 2025, na úroveň 4,1 % v roku 2026 so zámerom zastavenia rastu hrubého dlhu poklesom schodku pod 3 % HDP v roku 2028**. Európska komisia začiatkom roka 2025 navrhla dočasne aktivovať únikovú doložku z EÚ pravidiel vzhľadom na potrebu zvýšenia obranných výdavkov členských krajín. Ministerstvo financií SR zaslalo Európskej komisii koncom apríla 2025 žiadosť o aktiváciu národnej únikovej doložky na obdobie rokov 2025 - 2028 a súvisiace odporúčanie Rady EÚ pre Slovenskú republiku k aktivácii národnej únikovej doložky bolo schválené ministrami financií členských krajín EÚ počas zasadnutia Rady ECOFIN dňa 8. júla 2025. Možnosť využiť únikovú doložku v plnej miere by síce umožnila započítanie vyšších obranných výdavkov, avšak za cenu zvýšenia deficitu a dlhu. Vláda sa preto rozhodla nejst' v rozpočte verejnej správy cestou maximálneho využitia únikovej doložky, aby sa predišlo neúmernému zadĺženiu a potenciálnemu narušeniu dôvery finančných trhov.

Z pohľadu vývoja makroekonomických parametrov v roku 2025 slovenská ekonomika spomalí tempo rastu na 0,8 %, a to najmä vplyvom zvýšenia ciel a vysokej neistoty v globálnom obchode. Efektívna colná sadzba na slovenské exportované produkty stúpila z 2,4 % na 15,7 % po uzavretí obchodnej dohody EÚ s USA. Domáci dopyt však zostane stabilný. Spotrebu domácností podporí výrazné zvýšenie miezd, ktoré po zohľadnení inflácie vzrastú o 2,3 %. **V roku 2026 sa mierne zvýši zahraničný dopyt, čo podporí výkon slovenskej ekonomiky a HDP stúpne o 1,3 %**. Investičnú aktivitu podporí čerpanie zdrojov z Plánu obnovy a odolnosti. Na celom horizonte rozpočtu bude ekonomiku limitovať nepriaznivý demografický vývoj. Úbytok produktívneho obyvateľstva sa prejaví miernym poklesom zamestnanosti. Od roku 2027 začne slovenskú ekonomiku podporovať produkcia novej automobilky Volvo a ku koncu horizontu rozpočtu aj predpokladané zrýchlené dočerpávanie EÚ fondov. Inflácia v dôsledku odznenia rastu cien energií spomalí a dynamika reálnych miezd vďaka tomu zrýchli.

Makroekonomické predpoklady boli základom pre vypracovanie aktuálnych prognóz daňových príjmov verejnej správy na roky 2026 až 2028. Aktuálna prognóza príjmov bola podrobená nezávislému hodnoteniu v rámci Výboru pre daňové prognózy dňa 12. septembra 2025. **Strednodobá prognóza daňových príjmov a sociálnych odvodov a vybraných nedaňových príjmov MF SR bola označená ako realistická.**

V poradí už tretia konsolidácia súčasnej vlády v celkovom objeme 2,7 mld. eur predstavuje nevyhnutný krok k stabilizácii rozpočtu a dlhodobej udržateľnosti verejných financií.

Celkový vplyv prijatej legislatívy na strane príjmov rozpočtu verejnej správy sa predpokladá na úrovni **1,4 mld. eur**.

Medzi opatrenia s najvýznamnejším vplyvom patria:

- úprava dní pracovného pokoja v sume 230 mil. eur,
- skrátenie odvodových prázdnin u samostatne zárobkovo činných osôb v sume 123,6 mil. eur,
- zvýšenie progresivity dane z príjmov fyzických osôb v sume 205,4 mil. eur,
- daňová amnestia v sume 81 mil. eur,
- zvýšenie sadzby zdravotného poistenia na strane zamestnanca v sume 357,8 mil. eur,
- úprava sadzby dane z pridanej hodnoty na vybrané potraviny so zvýšeným obsahom cukru a soli v sume 91,3 mil. eur,
- zvýšenie minimálnych sociálnych odvodov samostatne zárobkovo činných osôb v sume 102 mil. eur,
- úpravy spojené s obmedzením odpočtu dane z pridanej hodnoty na autá v sume 86,4 mil. eur,
- ďalšie opatrenia bližšie opísané v časti 3.1. hlavnej knihy rozpočtu.

Významný podiel na tejto konsolidácii predstavuje **šetrenie a opatrenia na strane štátu na úrovni 1,3 mld. eur**.

Výdavkové opatrenia cez legislatívne úpravy predstavujú objem 152 mil. eur, ktoré zahŕňajú:

- predĺženie obdobia, počas ktorého vypláca náhradu mzdy počas pracovnej neschopnosti zamestnávateľ,
- postupné znižovanie dávky v nezamestnanosti,
- lepšie zacielenie kontrolnej činnosti počas pracovnej neschopnosti,
- pevné určenie sumy 13. dôchodku,
- zmena zohľadnenia obdobia starostlivosti o dieťa v dôchodku,
- zrušenie príspevku na zvýšenú splátku úveru.

Okrem uvedených legislatívnych opatrení boli prijaté opatrenia v objeme 1,1 mld. eur, medzi hlavné z nich patrí:

- zníženie výdavkov jednotlivých ministerstiev a úradov na tovary, služby a kapitálové výdavky, či už nerealizovaním nákupov, ktoré nie sú prioritou, zlučovaním alebo znížením počtu úradov, obmedzením nakupovania nových vozidiel, individuálnymi vnútornými opatreniami na znižovanie prevádzkových nákladov a realizáciou racionalizačných opatrení. Zároveň sa v štátnych organizáciách znižuje mzdová obálka a zmrazujú sa platy vo verejnej správe so zachovaním výnimiek pre kľúčové sektory ako školstvo a zdravotníctvo. Taktiež dochádza k zmrazeniu plátov poslancov parlamentu vrátane ich paušálnych náhrad. Spomenuté opatrenia znamenajú zníženie výdavkov štátu v celkovej sume 535 mil. eur. Z uvedenej sumy predstavuje zmrazenie plátov vo verejnej správe 160 mil. eur a zníženie výdavkov jednotlivých ministerstiev a úradov sumu 375 mil. eur, ktoré je uvedené podľa jednotlivých kapitol ŠR v tabuľke 51 na strane 71.
- na konsolidácii sa bude podieľať aj samospráva, a to šetrením na mzdách a prevádzke jednotlivých úradov v celkovej sume 130 mil. eur. Šetrenie sa premieta do verejných financií prostredníctvom zníženia podielu obcí (110 mil. eur) a VÚC (20 mil. eur) na výnose dane z príjmov fyzických osôb.

Optimalizácia výdavkov, zníženie nákladov a racionalizácia štátnej správy prispejú k lepšiemu využitiu verejných zdrojov.

- Parlamentom bol prijatý zákon o adresnej energopomoci¹, ktorého cieľom je zabezpečiť vhodný a primeraný právny a inštitucionálny rámec na poskytovanie pomoci so zvýšenými cenami energií (elektrina, plyn a teplo) energetickým domácnostiam v rozsahu a forme ustanovenej nariadením vlády. Podľa aktuálneho právneho rámca EÚ síce nemôžu byť dotácie na ceny energií financované priamo z politiky súdržnosti, avšak vybrané výdavky, aktuálne financované zo zdrojov štátneho rozpočtu, budú presmerované na financovanie z Programu Slovensko. Takto ušetrené zdroje štátneho rozpočtu budú následne využité na kompenzáciu adresnej energopomoci. Pre plynulé zabezpečenie financovania energopomoci sú dočasne v kapitole Všeobecná pokladničná správa rozpočtované prostriedky v sume 420 mil. eur. Po presmerovaní financovania vybraných výdavkov štátneho rozpočtu na financovanie z Programu

¹ Vládny návrh zákona o adresnej energopomoci a o zmene a doplnení niektorých zákonov, <https://www.nrsr.sk/web/Default.aspx?sid=zakony/zakon&MasterID=10480>

Slovensko, bude možné použiť uvoľnené zdroje na krytie neočakávaného vývoja rozpočtu.

Ministerstvo financií SR pristupuje k riadeniu verejných financií zodpovedne a svoje ciele na postupné znižovanie deficitu verejných financií si plní podľa vopred stanoveného plánu, ktorý je definovaný v Programovom vyhlásení vlády Slovenskej republiky a je plne v súlade s fiškálnymi pravidlami EÚ.

Ak by súčasná vláda nepristúpila k prijatiu potrebných opatrení bezprostredne po svojom nástupe, deficit verejných financií by v roku 2024 dosiahol úroveň 6,5 % HDP². Vláda pristupuje k riadeniu verejných financií zodpovedne v súlade s Programovým vyhlásení vlády Slovenskej republiky a znižuje deficit verejných financií na rok 2026 na úroveň 4,1 % HDP.

Vláda Slovenskej republiky svoje ciele, ktoré sú stanovené v rozpočte verejnej správy zabezpečuje prostredníctvom konsolidácie verejných financií, avšak s maximálnym dôrazom na ochranu najzraniteľnejších skupín obyvateľstva a s dôrazom na zachovanie sociálnych benefitov pre občanov Slovenskej republiky.

Aktualizovaná hlavná kniha rozpočtu verejnej správy na roky 2026 až 2028 (vrátane prílohovej časti) reflektuje na zmeny vyplývajúce z prijatého pozmeňujúceho návrhu k návrhu zákona o štátnom rozpočte na rok 2026, ktorý reagoval na novelu zákona č. 580/2004 Z. z. o zdravotnom poistení a o zmene a doplnení zákona č. 95/2002 Z. z. o poisťovníctve a o zmene a doplnení niektorých zákonov v znení neskorších predpisov, a ktorým sa mení a dopĺňa zákon č. 581/2004 Z. z. o zdravotných poisťovniach, dohľade nad zdravotnou starostlivosťou a o zmene a doplnení niektorých zákonov v znení neskorších predpisov (ČPT 919). V tejto súvislosti boli upravené príjmy a výdavky kapitoly Ministerstva zdravotníctva SR z titulu zmeny sadzby pre príspevok na činnosť Národného centra zdravotníckych informácií z 0,44 % na 0,40 % zo základu na jeho určenie a zníženia celkovej platby štátu. Táto zmena bola premietnutá aj do úpravy uznesenia Národnej rady Slovenskej republiky k rozpočtu verejnej správy na roky 2026 až 2028, ktorým sa schvaľujú limity verejných výdavkov.

² Návrh rozpočtového plánu Slovenskej republiky na rok 2024, <https://rokovania.gov.sk/RVL/Material/28865/1>

1. Makroekonomické predpoklady rozpočtu

V roku 2025 slovenská ekonomika spomalí tempo rastu na pozadí vysokej neistoty v globálnom obchode na 0,8 %. Domáci dopyt však zostane stabilný. Spotrebu domácností podporí výrazné zvýšenie reálnych miezd o 2,3 %. K investičnej aktivite prispievajú prostriedky z Plánu obnovy a odolnosti, pričom pozitívny vplyv bude mať aj zníženie geopolitickej neistoty v druhej polovici roka. Inflácia v roku 2025 zrýchli na 4,1 % z dôvodu zvýšenia nepriamych daní. Ceny potravín bez nápojov stúpnu o 2,3 %. Zamestnanosť bude stagnovať pre nepriaznivý demografický vývoj, ktorý obmedzuje ponuku pracovnej sily a súčasne sa spája s miernejším tempom hospodárskeho rastu. Mzdy si udržia dynamiku presahujúcu 6 %, keď ju potiahnu odmeny vo verejnom sektore aj najvýraznejšie zvýšenie minimálnej mzdy od roku 2020.

V roku 2026 sa mierne zvýši zahraničný dopyt, čo podporí výkon slovenskej ekonomiky a HDP stúpne o 1,3 %. Slovenský export naviazaný na automobilový priemysel bude rásť po colných konfliktoch pomalšie. Investičnú aktivitu podporí čerpanie väčšiny zdrojov z Plánu obnovy a odolnosti. Počas celého prognózovaného obdobia bude ekonomiku limitovať nepriaznivý demografický vývoj. Úbytok produktívneho obyvateľstva sa prejaví miernym poklesom zamestnanosti.

Inflácia v roku 2026 zrýchli na 4,4 % v dôsledku predpokladaného návratu cien tepla na trhové úrovne. Prognóza vychádza z technického predpokladu zavedenia adresnej energetickej pomoci. Pri cenách tepla by to mohlo znamenať postupné dorovnanie na trhovú úroveň, kompenzované formou napr. energošekov. So zohľadnením energopomoci v roku 2026 by inflácia dosiahla približne 3 %. Zavedenie cieľ bude mať na rast cien v SR len okrajový, tlmiaci vplyv.

Zamestnanosť sa v roku 2026 výraznejšie nezmení a nezamestnanosť sa v dôsledku nižšieho dopytu po práci mierne zvýši na 5,6 % a naďalej sa udrží blízko historicky najnižších úrovní. Trh práce bude opäť narážať na svoje limity spôsobené nedostatkom pracovnej sily. Tento nedostatok bude brzdiť potenciál slovenskej ekonomiky. Aj keď dopyt po práci mierne oslabí, zostane naďalej vysoký a bude tlačiť na zvyšovanie miezd. Miera nezamestnanosti sa však pre vysoký podiel dlhodobo nezamestnaných nedostane počas prognózovaného obdobia pod hranicu 5,5 %. V ďalších rokoch sa vývoj miezd bude formovať pod vplyvom protichodných faktorov, nedostatok pracovnej sily ich bude tlačiť nahor, zatiaľ čo úsporné opatrenia na strane štátu budú pôsobiť tlmiačo.

Od roku 2027 začne slovenskú ekonomiku podporovať produkcia novej automobilky Volvo a ku koncu horizontu prognózy aj predpokladané rýchle dočerpávanie EÚ fondov. Inflácia v dôsledku odznenia rastu cien energií spomalí a dynamika reálnych miezd vďaka tomu zrýchli. Zamestnanosť bude pod vplyvom nepriaznivej demografie pokračovať v stagnácii.

Tabuľka 1 - Prognóza vybraných ukazovateľov ekonomiky (september 2025)

Ukazovateľ (rast v %, ak nie je uvedené inak)	Skutočnosť		Prognóza				
	2023	2024	2025	2026	2027	2028	2029
HDP, s. c.	2,2	2,1	0,8	1,3	1,4	1,8	2,4
HDP, b. c. (mld. eur)	123,8	131,0	137,2	144,2	149,9	155,9	162,9
Súkromná spotreba, s. c.	-3,1	2,9	1,1	0,9	1,4	1,2	1,8
Súkromná spotreba, b. c.	6,8	6,5	5,4	4,6	4,1	3,5	3,8
Vládna spotreba	-2,5	3,7	1,9	-0,8	0,2	-0,4	0,2
Fixné investície	4,0	1,8	3,4	2,7	-3,5	1,4	5,6
Export tovarov a služieb	-0,7	0,3	2,8	1,0	4,6	3,4	2,9
Import tovarov a služieb	-7,6	2,3	4,2	0,7	3,6	2,7	3,1
Zamestnanosť (štatistické výkazníctvo)	0,2	-0,2	0,0	-0,2	-0,2	-0,2	-0,2
Mzdy, nominálne	9,7	6,6	6,5	5,0	4,5	4,1	4,4
Mzdy, reálne	-0,8	3,7	2,3	0,6	1,5	1,8	2,2
Miera nezamestnanosti	5,8	5,3	5,4	5,6	5,6	5,5	5,5
Index spotrebiteľských cien	10,5	2,8	4,1	4,4	3,0	2,2	2,1

Zdroj: ŠÚ SR, MF SR
Tabuľka 2 – Spotrebiteľská inflácia a ceny potravín do roku 2025 (medziročná zmena v %)

	2019	2020	2021	2022	2023	2024	2025
Celková spotrebiteľská inflácia	2,7	1,9	3,2	12,8	10,5	2,8	4,1
Ceny potravín bez nápojov	4,4	2,8	1,9	19,3	17,5	2,5	2,3

Pozn.: Rok 2025 vychádza z prognózy MF SR
Zdroj: Eurostat, MF SR

Prognóza MF SR je v porovnaní s jarnou prognózou EK mierne pesimistickejšia³. Hlavným faktorom je vyššia očakávaná inflácia v septembrovej prognóze MF SR na rok 2026, ktorá súvisí s návratom cien tepla na trhové úrovne a zavedením adresnej energetickej pomoci. Prognóza MF SR zároveň očakáva pomalšie oživenie zahraničného dopytu a presunu nábehu novej výroby vo Volve až do roku 2027.

³ Porovnanie prognózy MF SR s prognózou EK vychádza z požiadavky smernice Rady 2011/85/EÚ z 8. novembra 2011 o požiadavkách na rozpočtové rámce členských štátov.

Tabuľka 3 - Porovnanie prognóz Európskej komisie (EK) a MF SR

Ukazovateľ (rast v %, ak nie je uvedené inak)		2024	2025	2026	2027
Reálne HDP	Prognóza EK (jar)	2,1	1,5	1,4	2,1
	Prognóza MF SR (sept)	2,1	0,8	1,3	1,4
Súkromná spotreba	Prognóza EK (jar)	2,9	0,9	1,6	
	Prognóza MF SR (sept)	2,9	1,1	0,9	1,4
Verejná spotreba	Prognóza EK (jar)	3,7	0,9	0,8	
	Prognóza MF SR (sept)	3,7	1,9	-0,8	0,2
Investície	Prognóza EK (jar)	1,8	3,6	3,8	1,5
	Prognóza MF SR (sept)	1,8	3,4	2,7	-3,5
Export	Prognóza EK (jar)	0,3	1,9	1,8	
	Prognóza MF SR (sept)	0,3	2,8	1,0	4,6
Import	Prognóza EK (jar)	2,3	2,1	2,4	
	Prognóza MF SR (sept)	2,3	4,2	0,7	3,6
Inflácia (HICP)	Prognóza EK (jar)	3,2	4,0	2,9	
	Prognóza MF SR (sept)	3,1	4,3	4,8	3,1
Zamestnanosť (ESA)	Prognóza EK (jar)	-0,2	-0,1	-0,1	-0,8
	Prognóza MF SR (sept)	-0,2	0,0	-0,2	-0,2
Produkčná medzera (% z pot. HDP)	Prognóza EK (jar)	-0,3	-0,8	-1,4	-0,9
	Prognóza MF SR (sept)	0,5	-0,5	-1,2	-1,6


Zdroj: MF SR, EK

2. Východiskový rámec rozpočtu verejnej správy na roky 2026 až 2028 v metodike ESA 2010⁴

2.1. Aktuálny vývoj verejných financií v roku 2025

Hospodárenie rozpočtu verejnej správy v roku 2025 sa v zmysle metodiky ESA 2010 očakáva na úrovni **-6,87 mld. eur**, resp. **-5,01 % HDP**, čo oproti schválenému rozpočtu predstavuje zhoršenie hospodárenia o 263 mil. eur, resp. o 0,29 % HDP.

Graf 1 - Rozdiely vybraných príjmových a výdavkových položiek oproti schválenému rozpočtu



Najvýznamnejšie rozdiely oproti schválenému rozpočtu podľa vybraných príjmových a výdavkových položiek, resp. hospodárenia jednotlivých subjektov rozpočtu verejnej správy zobrazuje nasledovná tabuľka.

Tabuľka 4 - Rozdiely príjmových a výdavkových položiek oproti schválenému rozpočtu

(na aktuálnej nekonsolidovanej báze)	v mil. eur	% HDP
Schválený schodok rozpočtu verejnej správy 2025	-6 603	-4,72
Aktualizácia daní a odvodov	-1 027	-0,75
Vzťahy s rozpočtom EÚ, vrátane POO	-337	-0,25
Vybrané výdavky štátneho rozpočtu	646	0,47
Fondy sociálneho poistenia	179	0,13
Dividendy v rámci príjmov štátneho rozpočtu	99	0,07
Hospodárenie vybraných subjektov verejnej správy	96	0,07
Hospodárenie samospráv bez daňových príjmov	95	0,07
Výdavky na zdravotníctvo	14	0,01
Ostatné	-29	-0,02
Aktuálny odhad schodku rozpočtu verejnej správy 2025	-6 867	-5,01
<i>HDP v b. c.</i>	<i>137 171</i>	

Zdroj: MF SR

2.1.1. Aktualizácia daní a odvodov

Aktualizáciou daňovej prognózy dochádza k **negatívne mu vplyvu** na schodok rozpočtu verejnej správy v roku 2025 na úrovni **1,03 mld. eur**. Ide najmä o výpadok daňových príjmov štátneho rozpočtu, ktorý je čiastočne kompenzovaný vyššími odvodmi Sociálnej poisťovni. Kvantifikácia uvedených rozdielov je v tabuľke .

⁴ Metodika ESA 2010 zabezpečuje jednotný pohľad na zaznamenanie transakcií rozpočtu verejnej správy, ktorý spočíva najmä v tom, že aktualizuje príjmy a výdavky podľa času vzniku, nie podľa času realizácie uvedenej transakcie. Na úpravu hotovostných príjmov a výdavkov slúžia tzv. modifikujúce faktory. Zároveň pri vyčíslení v metodike ESA 2010 sa vzájomne vylučujú transakcie medzi jednotlivými subjektami verejnej správy, teda dochádza k tzv. konsolidácii.

V období od jesene 2024 do súčasnosti sa však objavili **neočakávané a nepredvídateľné skutočnosti v podobe obchodných vojen, zavedenia ciel zo strany USA a zhoršenia vývoja ekonomiky našich najväčších obchodných partnerov**, pričom toto všetko malo a má zásadný negatívny vplyv na našu ekonomiku a tým aj na výber daní. Spomínané externé faktory **spôsobili až približne polovicu z celkového odhadovaného výpadku daní** a ide o faktory, ktoré v čase minuloročných odhadov nebolo možné predikovať.

V spomínanom výpadku príjmov daní pre rok 2025 je zahrnutý aj nižší odhad výberu dane z finančných transakcií, v porovnaní s pôvodným odhadom. Tento výpadok je spôsobený dodatočnými legislatívnymi úpravami a výnimkami, ktoré boli schválené v Národnej rade Slovenskej republiky až počas roka 2025.

Tabuľka 5 – Aktualizácia daní a odvodov

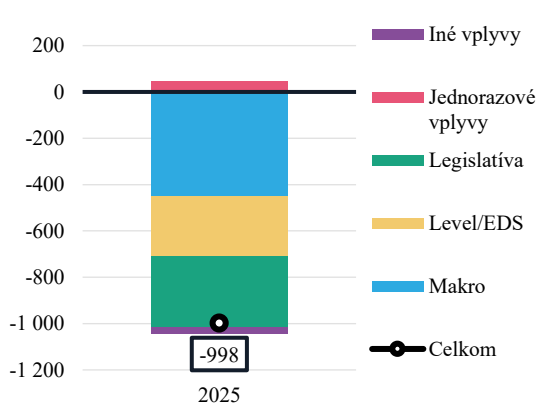
Aktualizácia daní a odvodov (v mil. eur; na aktuálnej báze; bez platieb štátu)	-1 027
Daňové príjmy verejnej správy spolu	-1 284
<i>Daňové príjmy ŠR</i>	-1 313
<i>Samostatné účty</i>	2
<i>Štátne finančné aktíva</i>	0
<i>Daňové príjmy obcí</i>	29
<i>Daňové príjmy VÚC</i>	-1
<i>Daňové príjmy Rozhlasu a televízie Slovenska</i>	0
<i>Environmentálny fond</i>	-1
Sociálna poisťovňa (EAO+dlžné)	237
Zdravotné poisťovne (EAO+dlžné)	49
Sankcie	-10
Výdavky na verejnoprospešný účel (VPÚ)	5
Daňové kredity (DK)	-24

Zdroj: MF SR

Aktuálna prognóza Výboru pre daňové prognózy⁵ predpokladá pokles daňových príjmov oproti schválenému rozpočtu o 998 mil. eur (bez sankcií, VPÚ a DK). Revízia pozostáva z poklesu daňových príjmov verejnej správy o 1,28 mld. eur, ktoré sú do určitej miery kompenzované príjmami Sociálnej poisťovni o 237 mil. eur (EAO+dlžné) a zdravotných poisťovni o 49 mil. eur (EAO+dlžné). Aktualizácia odhadu makroekonomických ukazovateľov znižuje odhad výnosu o 448 mil. eur smerom nadol. Za poklesom je najmä spomalenie rastu nominálneho HDP a spotreby domácností. Nominálne mzdy sú taktiež nižšie oproti očakávaniam v rozpočte. Nižšia efektívna daňová sadzba, najmä pri DPH a spotrebných daniach, je čiastočne kompenzovaná vyššou efektívnou daňovou sadzbou (EDS) pri daniach a odvodoch z trhu práce a pri korporátnej dani. Aktualizácia vplyvu legislatívneho balíka účinného od 1. januára 2025 znižuje odhad výnosu na rok 2025 o viac ako 300 mil. eur. Najvýraznejší výpadok je pri dani z finančných transakcií.

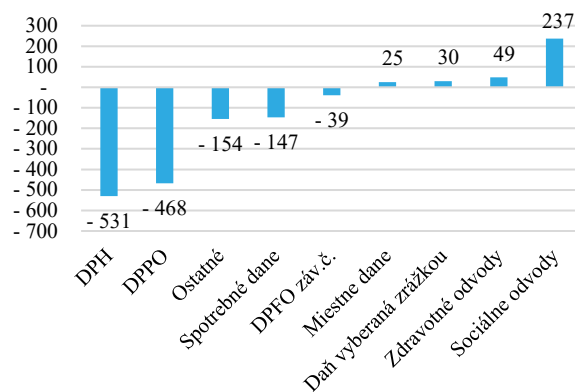
⁵ Prognóza zo septembra 2025

Graf 2 - Zmena odhadu výberu daní a odvodov v roku 2025 voči RVS – (podľa jednotlivých faktorov, v mil. eur)



Zdroj: MF SR

Graf 3 – Zmena odhadu výberu daní a odvodov voči RVS (podľa vybraných daní, rok 2025, v mil. eur)



Zdroj: MF SR

Výnos DPH zaostáva za očakávaniami v rozpočte o približne 4,6 %. Pod odhad nižší o takmer 531 mil. eur sa podpisuje najmä zhoršený makroekonomický vývoj. Ďalším faktorom je spomalenie EDS pri DPH. K zníženiu odhadov mierne prispieva aj novoprijatá legislatíva účinná od 1. júla 2025 týkajúca sa zníženia sadzby DPH z 19 % na 5 % pre vybrané bezlepkové potraviny a zníženia sadzby DPH z 23 % na 5 % na vstupy do vybraných kultúrnych inštitúcií a na rozšírený rozsah novín a periodík. Uvedené negatívne faktory sú mierne kompenzované vyššími efektmi plynúcimi z čerpania prostriedkov Plánu obnovy a odolnosti a vyššími odhadmi o vyplatenej energopomoci domácnostiam⁶.

Výnos daní a odvodov z práce je odhadovaný na úrovni prevyšujúcej rozpočet o 247 mil. eur napriek mierne zhoršeným makroekonomickým predpokladom. Hlavným faktorom je lepšie plnenie pri sociálnych odvodoch, a to najmä z dôvodu prehodnotenia príjmov I. piliera. Pri zdravotných odvodoch tiež pozorujeme pozitívny vplyv lepšieho plnenia, aj keď v menšom rozsahu. Aktuálny výnos DPFO zo závislej činnosti je znížený aktualizáciou údajov o využívaní daňového bonusu na dieťa, na základe ktorých sa ukazuje jeho výraznejšie využívanie v DPFO z podnikania na úkor závislej činnosti.

Očakávaný výnos firemnej dane na rok 2025 je o 468 mil. eur nižší v porovnaní s rozpočtom. Hlavnou príčinou je pokles predpokladanej ziskovosti firiem spôsobený negatívnym vývojom globálneho makroekonomického prostredia. Po korekcii miery očistenej efektívnej daňovej sadzby sa očakáva udržanie stabilného pomeru medzi rastom DPPO a rastom ekonomiky.

Výpadok na spotrebných daniach v objeme 147 mil. eur je spôsobený najmä nižším výnosom spotrebnej dane z tabakových výrobkov (-129 mil. eur) a spotrebnej dane z liehu (-35 mil. eur). Zníženie odhadu pri tabakových výrobkoch je zapríčinené nižším výberom dane v dôsledku poklesu spotreby najmä klasických cigariet. Menšia časť zníženia je pripísaná časti výnosu do výnosu za rok 2024 v dôsledku skoršieho zaplataenia dane. Pozitívne na výnos vplýva zavedenie zdanenia nikotínových výrobkov (elektronické cigarety, nikotínové vrecúška, atď.) od februára 2025 vo výške 18 mil. eur. Spotrebná daň z liehu sa reviduje smerom nadol tiež

⁶ Dodávatelia energií (platitelia DPH) sú v tomto prípade poberateľmi tzv. dotácií k cenám tovarov, ktoré vstupujú do základu dane. Základ dane regulovaných dodávok energií je zo zákona tvorený platbami odberateľov, v tomto prípade domácností, za dodávky energií a kompenzáciami k cenám energií, ktoré prijímajú dodávatelia energií od MH SR, očistené o DPH. Táto dotácia od MH SR sa následne nenachádza v makrozákladni, nakoľko tá obsahuje o. i. medzispotrebu vlády a dotácia má charakter transferu.

z titulu poklesu výberu dane, ktorý zaostáva za rastom spotreby a z menšej časti s tým súvisiacou aktualizáciou legislatívnych vplyvov zvyšovania sadzieb v rokoch 2023 a 2024. Výnos dane zo sladených nealkoholických nápojov sa reviduje smerom nahor o 28 mil. eur. Očakávané predzásobenie pri tejto novozavedenej dani od januára 2025 sa nekonalo, čo malo pozitívny vplyv na výnos.

Tabuľka 6 – Vplyvy legislatívy na výnos daní v roku 2025 (ESA2010, v mil. eur) – aktualizácia oproti RVS

nová legislatíva prijatá v roku 2025 s vplyvom na rok 2025	7
Zmena sadzieb daní z nehnuteľností podľa VZN od 2025	19
Zvýšenie sadzieb špecifických daní podľa VZN od 2025 (poplatok za komunálny odpad + daň za ubytovanie)	21
Zníženie DPH na štátom podporované nájomné bývanie z 23 % na 5 %	-22
Zníženie DPH na noviny a periodiká (týždenníky a mesačníky) z 23 na 5 % od 1.7.2025	-8
Zníženie DPH na vybrané ďalšie bezlepkové potraviny (krúpy, krupicu, múčne zmesi a cestá) z 19 na 5 % od 1.7.2025	-1
Zníženie DPH do vybraných kultúrnych inštitúcií z 23 na 5 % (divadlo, balet, múzeum) od 1.7.2025	-1
aktualizácia legislatívy zapracovanej v rozpočte	-313
Daň z finančných transakcií	-164
DPPO - nová sadzba vo výške 24 % pre firmy so zdaniteľným príjmom nad 5 mil. eur	-72
Zdaňovanie štátnych dlhopisov	-43
Zavedenie minimálnej dane z príjmov právnických osôb	-27
ostatné	-5
Vplyv celkom	-306

2.1.2. Vzťahy s rozpočtom EÚ

Aktualizácia vzťahov s rozpočtom EÚ má **negatívny vplyv** na hospodárenie rozpočtu verejnej správy na úrovni **337 mil. eur**. Negatívny vplyv má zvýšená DPH v súvislosti s realizáciou Plánu obnovy a odolnosti na úrovni 169 mil. eur a zaznamenanie korekcií na úrovni 138 mil. eur. Pri odvode do rozpočtu EÚ sa oproti rozpočtovanej úrovni očakáva vyššie čerpanie o 30 mil. eur, a to najmä z dôvodu aktualizácie vlastných zdrojov rozpočtu EÚ. Spolufinancovanie k EÚ fondom sa očakáva približne na úrovni schváleného rozpočtu.

Pre informáciu uvádzame aj predpokladané čerpanie prostriedkov z rozpočtu EÚ a prostriedkov Plánu obnovy a odolnosti. Tieto nemajú v zmysle metodiky ESA 2010 vplyv na schodok rozpočtu verejnej správy.

Tabuľka 7 – Výdavky štátneho rozpočtu

Výdavky štátneho rozpočtu (v mil. eur; na hotovostnej báze)	Rozpočet	OS	Rozdiel
Prostriedky z rozpočtu EÚ	2 142	2 171	29
Prostriedky Plánu obnovy a odolnosti	1 206	2 586	1 380

Zdroj: MF SR

2.1.3. Vybrané výdavky štátneho rozpočtu

V rámci vybraných výdavkov štátneho rozpočtu sa očakáva **nečerpanie na úrovni 646 mil. eur.**

Tabuľka 8 – Vybrané výdavky štátneho rozpočtu

Vybrané výdavky štátneho rozpočtu (v mil. eur; na aktuálnej báze)	646
Rezerva na riešenie negatívnych vplyvov vývoja rozpočtového hospodárenia	201
Aktualizácia výdavkov na vojenskú techniku	373
Výdavky na Sociálnu inklúziu	120
Nečerpanie vybraných titulov v rámci kapitoly VPS	90
Kompenzácia vplyvu na limit verejných výdavkov	42
Štátny dlh	-30
Výdavky na kompenzačné opatrenia súvisiace s rastom cien energií	-151
<i>Hotovostné výdavky štátneho rozpočtu</i>	0
<i>Energopomoc vyplatená v r.2025 za r.2024</i>	94
<i>Energopomoc vyplatená v r.2026 za r.2025</i>	-110
<i>SPP, a. s. - ESA 2010 metodické zvýšenie dotácií</i>	-63
<i>MHTH, a. s. - ESA 2010 metodické zvýšenie dotácií</i>	-32
<i>MH SR - všeob.hosp.záujem naplnenia zásobníkov plynu</i>	-40

Zdroj: MF SR

Schválený rozpočet na rok 2025 počítal s „Rezervou na riešenie negatívnych vplyvov vývoja rozpočtového hospodárenia“ v celkovej sume 298 mil. eur. V rámci očakávanej skutočnosti čerpania výdavkov štátneho rozpočtu sa odhaduje nečerpanie tejto rezervy v sume 201 mil. eur. Vzhľadom na to, že z tejto rezervy bolo zabezpečené financovanie pomoci obciam a samosprávnym krajom na vyplatenie 800 eur odmeny pre zamestnancov v originálnych kompetenciách na úrovni 96,6 mil. eur⁷, nie je možné túto rezervu viazať v celom rozpočtovanom objeme.

Časové rozlíšenie čerpania (aktualizácia) výdavkov na vojenskú techniku do budúcich rokov má aktuálne, oproti schválenému rozpočtu, pozitívny vplyv na schodok rozpočtu verejnej správy vo výške 373 mil. eur.

V rámci výdavkov na štátne sociálne dávky sa očakáva nečerpanie výdavkov štátneho rozpočtu na úrovni 120 mil. eur, a to najmä v súvislosti s nižším čerpaním v rámci rodičovského príspevku na úrovni 91,5 mil. eur z dôvodu kontinuálneho poklesu počtu poberateľov, nižšieho čerpania dávok v hmotnej núdzi na úrovni 9,53 mil. eur a ostatných dávok o 19,1 mil. eur.

Na základe aktuálneho vývoja niektorých titulov v rámci kapitoly Všeobecná pokladničná správa sa predpokladá ich nečerpanie na úrovni 90 mil. eur.

S cieľom dodržania limitu výdavkov štátneho rozpočtu súvisiaceho s dvojitým zaznamenaním výdavkov v rámci imputovaného poistného⁸ sa očakáva nečerpanie výdavkov kapitoly Všeobecná pokladničná správa na úrovni 42,4 mil. eur.

⁷ Uznesenie vlády SR č. 291/2025 a č. 338/2025.

⁸ Ide o benefity, ktorými zamestnávateľ poskytuje finančnú pomoc zamestnancom mimo tradičných poistných schém. V zmysle metodiky ESA 2010 úprava „dupluje“ výdavky subjektu na kompenzáciách zamestnancov (poistné). Ide o sumár hotovostných výdavkov na prídel do sociálneho fondu, na odstupné, na odchodné, na nemocenské dávky, na úrazové dávky, peňažné náležitosti v ozbrojených silách a ozbrojených zboroch. Aby sa zabezpečila neutralita hospodárenia rozpočtu verejnej správy sa v rovnakej výške navyšujú ESA 2010 príjmy subjektu na prijatom poistnom.

V rámci vplyvu operácií súvisiacich s obsluhou štátneho dlhu sa očakáva negatívny vplyv na úrovni 30,2 mil. eur. V rámci hotovostných výdavkov štátneho rozpočtu sa očakáva úspora na úrovni 30,8 mil. eur, ktorá je negatívne ovplyvnená aktualizáciou príjmových a výdavkových operácií súvisiacich s obsluhou štátneho dlhu na úrovni 61 mil. eur.

Výdavky na kompenzačné opatrenia súvisiace s rastom cien energií⁹ majú negatívny vplyv vo výške 151 mil. eur. Vyššie čerpanie hotovostných výdavkov, oproti schválenému rozpočtu (235 mil. eur), na úrovni 87,1 mil. eur bude realizované realokáciou výdavkov v rámci schváleného rozpočtu bez negatívneho vplyvu na schodok štátneho rozpočtu. Negatívny vplyv vzniká cez položky časového rozlíšenia čerpania výdavkov energopomoci medzi jednotlivými rokmi 2024 až 2026, ktoré sú zachytené vo vyššie uvedenej tabuľke. Vláda SR svojim uznesením č. 267/2025 zo dňa 21. mája 2025 schválila všeobecný hospodársky záujem na zabezpečenie bezpečnosti dodávok plynu prostredníctvom zaistenia zásob plynu v podzemných zásobníkoch zemného plynu v Slovenskej republike v roku 2025. Uvedené predstavuje na rok 2025 negatívny vplyv na úrovni 40 mil. eur (hotovostné plnenie bude realizované v roku 2026 na úrovni 57,2 mil. eur).

2.1.4. Fondy sociálneho poistenia

V rámci výdavkov fondov sociálneho poistenia sa predpokladá **úspora** na úrovni **179 mil. eur.**

Tabuľka 9 – Fondy sociálneho zabezpečenia

Fondy sociálneho poistenia (v mil. eur; na aktuálnej báze)	179
Výdavky dôchodkového poistenia	102
Výdavky nemocenského poistenia	108
Výdavky poistenia v nezamestnanosti	-29
Výdavky úrazového poistenia	-1
Výdavky osobitného fondu	-1

Zdroj: MF SR

Odhad výdavkov dôchodkového poistenia sa oproti rozpočtu znížil o 102 mil. eur. Dôvodom je najmä nižší záujem o predčasný starobný dôchodok ku koncu roku 2024 v porovnaní s očakávaniami, ktorý sa premietol do nižšieho počtu novopriznaných dôchodkov v roku 2025. Nižšie úrovne žiadostí o predčasný dôchodok zároveň pretrvávajú aj v prvom polroku 2025.

V porovnaní s rozpočtom došlo k poklesu odhadovaných výdavkov nemocenského poistenia o 108 mil. eur. K revízii odhadu prispelo najmä nižšie čerpanie nemocenskej dávky a materskej a tehotenskej dávky. V prvom prípade ide pravdepodobne o vplyv novely, ktorou sa rozšírili kompetencie posudkových lekárov, kým v prípade materskej a tehotenskej dávky ide o dôsledok pokračujúceho poklesu počtu pôrodov, ktorého tempo prekročilo očakávania z obdobia zostavovania rozpočtu.

Zmena situácie na trhu práce má za následok zvýšenie očakávaných výdavkov poistenia v nezamestnanosti na úrovni 29 mil. eur. Dôvodom je vyšší počet vyplatených dávok v roku 2025 oproti očakávaniam pri tvorbe rozpočtu.

2.1.5. Dividendy v rámci štátneho rozpočtu

Príjem z dividend od spoločností s majetkovou účasťou štátu sa očakáva oproti schválenému rozpočtu **vyšší o 98,9 mil. eur.** Najvýznamnejšia aktualizácia sa týka dividend vyplácaných

⁹ Celkové očakávané výdavky energopomoci (vrátane zásobníkov plynu) v metodike ESA 2010 sú v roku 2025 na úrovni 473 mil. eur.

Slovenským plynárenským priemyslom, ku ktorej došlo v dôsledku lepšieho hospodárenia materskej spoločnosti oproti očakávaniam v rozpočte.

Tabuľka 10 – Dividendy v rámci príjmov štátneho rozpočtu

Dividendy v rámci príjmov štátneho rozpočtu (v mil. eur; na nekonsolidovanej báze)	99
Slovenský plynárenský priemysel, a. s.	81
Západoslovenská energetika, a. s.	7
Stredoslovenská energetika Holding, a. s.	3
Slovenská záručná a rozvojová banka, a. s.	3
Jadrová a vyrad'ovacia spoločnosť, a. s.	3
Slovenská konsolidačná, a. s.	1

Zdroj: MF SR

2.1.6. Hospodárenie vybraných subjektov verejnej správy

V rámci priebežného monitoringu vývoja verejných financií identifikuje ministerstvo financií najväčšiu odchýlku v hospodárení najmä u týchto subjektov.

Tabuľka 11 – Hospodárenie vybraných subjektov verejnej správy

Hospodárenie vybraných subjektov verejnej správy (v mil. eur; na nekonsolidovanej báze)	96
Valalíky industrial park, s. r. o.	112
Spoločnosť rezortu dopravy (ŽSR, ZSSK, a. s. a NDS a. s.)	-17

Zdroj: MF SR

Valalíky industrial park, s. r. o.

Pozitívny vplyv oproti rozpočtu súvisí najmä s predpokladaným posunom čerpania kapitálových výdavkov z dôvodu časového posunu prác pri budovaní priemyselného parku na úrovni 73,4 mil. eur a skutočným vyšším ako rozpočtovaným naplnením kapitálových príjmov spoločnosti z predaja pozemkov na úrovni 35,1 mil. eur.

Spoločnosť rezortu dopravy (ŽSR, ZSSK, a. s. a NDS, a. s.)

V rámci uvedených spoločností rezortu dopravy sa očakáva zhoršenie hospodárenia na úrovni 16,7 mil. eur. Železnice Slovenskej republiky očakávajú zlepšenie hospodárenia o 18,4 mil. eur, ktoré súvisí najmä s posunom čerpania rozpočtovaných kapitálových výdavkov na projekty CEF. V rámci Železničnej spoločnosti Slovensko, a. s. sa predpokladá zlepšenie hospodárenia na úrovni 11,2 mil. eur, ktoré súvisí najmä s posunom čerpania rozpočtovaných kapitálových výdavkov z vlastných zdrojov. V prípade Národnej diaľničnej spoločnosti, a. s. sa predpokladá zhoršenie hospodárenia na úrovni 46,3 mil. eur, ktoré súvisí najmä s medzročným nárastom zmeny stavu záväzkov spoločnosti.

2.1.7. Hospodárenie samospráv bez daňových príjmov

V rámci samospráv sa očakáva **prebytkové hospodárenie bez daňových príjmov**, a to na úrovni **94,9 mil. eur**. Očakáva sa, že vyššie nedaňové príjmy a vyššie príjmy z grantov a transferov sa v plnej miere nepremietnu do zvýšeného čerpania výdavkov samosprávy.

Tabuľka 12 – Hospodárenie samospráv bez daní

Hospodárenie samospráv bez daní (v mil. eur; na nekonsolidovanej báze)	95
Nedaňové príjmy	58
Granty a transfery	1 012
Bežné výdavky	-355
Kapitálové výdavky	-633
Odpustenie NFV pre VÚC	12

Zdroj: MF SR

Na základe dostupných údajov o vývoji skutočnosti sa odhaduje oproti schválenému rozpočtu na rok 2025 nárast iných ako daňových príjmov subjektov územnej samosprávy (obcí, vyšších územných celkov a dopravných podnikov) vo výške 58 mil. eur.

Bežné výdavky samospráv sa odhadujú vyššie o 355 mil. eur. V rámci kompenzácií zamestnancov obcí sa oproti rozpočtu predpokladá vyššie čerpanie na úrovni 138 mil. eur. Tovary a služby sa odhadujú vyššie o 17,6 mil. eur a bežné transfery o 200 mil. eur, a to z dôvodu premietnutia očakávaných zvýšených bežných grantov a transferov poskytovaných jednotlivými rozpočtovými kapitolami štátneho rozpočtu a zohľadnenia skutočného vývoja výdavkov subjektov územnej samosprávy v predošlom období.

Kapitálové výdavky samospráv sa odhadujú vyššie o 633 mil. eur, a to z dôvodu premietnutia očakávaných zvýšených kapitálových transferov poskytovaných jednotlivými rozpočtovými kapitolami štátneho rozpočtu.

2.1.8. Výdavky na zdravotníctvo

V rámci výdavkov na zdravotníctvo sa oproti schválenému rozpočtu očakáva **nižšie čerpanie na úrovni 14,3 mil. eur.**

Tabuľka 13 – Výdavky na zdravotníctvo

Výdavky na zdravotníctvo (v mil. eur; na nekonsolidovanej báze)	14
Výdavky na zdravotnú starostlivosť v rámci verejného zdravotného poistenia	43
Výplata akcionárov	-29

V rámci verejného zdravotného poistenia sa očakáva mierne nižšie čerpanie výdavkov na zdravotnú starostlivosť vo výške 43,3 mil. eur, a to najmä v dvoch segmentoch zdravotníctva, konkrétne v ústavnej zdravotnej starostlivosti (19,3 mil. eur) a vo výdavkoch na lieky a dietetické potraviny (15,5 mil. eur). Tieto pozitíva kompenzujú zvýšené výdavky súvisiace s výplatou dividend akcionárom, a to najmä zdravotnej poisťovni Dôvera.

2.2. Výdavky rozpočtu verejnej správy spadajúce pod limit verejných výdavkov na rok 2025

Limit verejných výdavkov zahŕňa maximálnu výšku časovo rozlíšených konsolidovaných výdavkov verejnej správy v jednotnej metodike platnej pre Európsku úniu bez úrokových výdavkov, diskrečných príjmových opatrení, výdavkov na programy Únie plne kryté príjmami z fondov Únie, vnútroštátnych výdavkov na spolufinancovanie programov financovaných

Úniou, cyklických prvkov výdavkov na dávky v nezamestnanosti a jednorazových a iných dočasných opatrení¹⁰.

Národná rada SR svojim uznesením č. 699 z 3. decembra 2024 schválila limity verejných výdavkov subjektov verejnej správy a ďalších súčastí rozpočtu verejnej správy rozpočtovaných v rozpočte verejnej správy na rok 2025, podľa prílohy k uzneseniu, v sume 61 051 mil. eur.

Tabuľka 14 – Výdavky rozpočtu verejnej správy spadajúce pod limit verejných výdavkov 2025

(v mil. eur; na aktuálnej a konsolidovanej báze)	R 2025	OS 2025	OS - R
Výdavky rozpočtu verejnej správy	66 499	66 963	464
Úrokové náklady	-2 159	-2 212	-53
Prostriedky z rozpočtu Európskej únie	-1 174	-840	334
Spolufinancovanie k prostriedkom EÚ	-406	-379	27
Prostriedky mechanizmu na podporu obnovy a odolnosti	-1 206	-2 598	-1 392
Zahraničné granty	-459	-502	-43
Spolufinancovanie k zahraničným grantom	-31	-22	9
Cyklické výdavky na dávky v nezamestnanosti	-12	-10	2
Jednorazové výdavky	0	0	0
Výdavky rozpočtu verejnej správy spadajúce pod limit verejných výdavkov	61 051	60 400	-651
Schválený limit verejných výdavkov na rok 2025	61 143	61 143	0
Rozdiel	-92	-743	-651

Zdroj: MF SR

Aktuálny odhad výdavkov rozpočtu verejnej správy spadajúcich pod limit verejných výdavkov je v sume 60 400 mil. eur¹¹.

Dôvodom lepšieho vývoja sú najmä úspory v rámci výdavkov štátneho rozpočtu bez výdavkov na štátny dlh, ktoré sú popísané v časti 2.1.3. Vybrané výdavky štátneho rozpočtu.

Okrem toho ministerstvo financií priebežne monitoruje a aktívne manažuje vývoj odchýlky od schváleného limitu verejných výdavkov a v prípade potreby je pripravené realizovať ďalšie opatrenia na jeho splnenie.

2.3. Rozpočtové ciele

Vláda v roku 2026 cieľ deficit 4,1 % HDP v súlade so zámerom postupne znížiť schodok pod 3 % HDP a stabilizovať vývoj hrubého dlhu. Vláda tak napriek spomaleniu ekonomiky pod vplyvom externých faktorov pokračuje v trajektórii znižovania deficitu smerom pod 3 % HDP do roku 2028. Splnenie týchto cieľov bude strednodobo stabilizovať vývoj dlhu ako záväzok z programového vyhlásenia. Súčasne by tak Slovensko naplnilo podmienku pre vystúpenie z procedúry nadmerného deficitu a spod sprísneného fiškálneho dohľadu Európskej komisie. Ak by súčasná vláda nepristúpila k prijatiu potrebných opatrení bezprostredne po svojom nástupe, deficit verejných financií by v roku 2024 dosiahol úroveň 6,5 % HDP. Vláda pristupuje k riadeniu verejných financií zodpovedne a naplňa stanovené ciele postupného znižovania deficitu v súlade s Programovým vyhlásením vlády Slovenskej republiky. Z uvedeného dôvodu

¹⁰ Čl. 2 ods. 2 nariadenia (EÚ) 2024/1263

¹¹ Súčasťou je aj aktualizácia „ESA inputov“ na základe jarnej notifikovanej skutočnosti za rok 2024, čo zvýšilo predpoklad výdavkov rozpočtu verejnej správy spadajúcich pod limit verejných výdavkov o 124 mil. eur.

postupne znižuje deficit verejných financií na celom horizonte rozpočtu pod 3 % HDP v roku 2028.

Tabuľka 15 - Rozpočtové ciele

(v % HDP)	2023 S	2024 S	2025 R	2025 OS	2026 N	2027 N	2028 N
Ciele pre schodok rozpočtu verejnej správy	-6,44	-5,97	-4,72	-4,72	-4,10	-3,50	-2,80
Rozpočet verejnej správy (resp. skutočne dosiahnuté nominálne saldo za minulosť)	-5,19	-5,27		-5,01*	-4,10	-5,05	-4,59
Rozdiel	1,25	0,70		-0,29	0	-1,55	-1,79

* Ide o aktuálny odhad skutočnosti tohto roka.

Zdroj: MF SR

Poznámka: Hodnoty dosiahnutého nominálneho salda za roky 2023 a 2024 zodpovedajú jarnej notifikácii EUROSTAT-u. Rozpočtové hodnoty na rok 2025 sú podľa údajov, ktoré vchádzali do rozpočtu verejnej správy na roky 2025 až 2027.

Fiškálna stratégia vlády na rok 2026 rešpektuje aj maximálnu povolenú trajektóriu rastu čistých výdavkov. Strednodobý fiškálno-štrukturálny plán SR na roky 2025 až 2028 zdefinoval trajektóriu vývoja verejných financií na nasledujúce roky. Fiškálna politika vlády bude v roku 2026 v súlade s touto trajektóriou vyjadrenou v metrike rastu čistých výdavkov, a to aj bez započítania flexibility z nárastu výdavkov na obranu.

Pre pokles deficitu pod 3 % HDP do roku 2028 bude potrebné ešte prijať v budúcich rozpočtoch konsolidačné opatrenia v objeme 1,8 % HDP.

2.4. Limit verejných výdavkov na roky 2026 až 2028

Zákonom č. 523/2004 Z. z. o rozpočtových pravidlách verejnej správy a o zmene a doplnení niektorých zákonov v znení neskorších predpisov a ktorým sa menia a dopĺňajú niektoré zákony boli do právneho poriadku SR prijaté ustanovenia týkajúce sa limitu verejných výdavkov v nadväznosti na reformu fiškálnych pravidiel Európskej únie, ktorá sa zameriava na výrazné znižovanie vysokých úrovní dlhu členských štátov a podporu udržateľného a inkluzívneho rastu.

S cieľom zjednodušiť fiškálne pravidlá a posilniť ich proti-cyklickosť sa zavádza jediný záväzný operatívny nástroj rastu čistých výdavkov. Dosiahnutie požadovaných úrovní dlhu a deficitu sa podľa nových pravidiel dosahuje cez trajektóriu rastu čistých výdavkov.

Viacročnú trajektóriu čistých výdavkov zasiela členskému štátu Európska komisia v prípade tých členských štátov, ktorých verejný dlh presahuje 60 % HDP alebo ktorých deficit verejných financií presahuje 3 % HDP. Súčasťou národného strednodobého fiškálno-štrukturálneho plánu Slovenskej republiky (MTP) je aj trajektória vývoja čistých výdavkov.

Limit verejných výdavkov zahŕňa maximálnu výšku časovo rozlíšených konsolidovaných výdavkov verejnej správy v jednotnej metodike platnej pre Európsku úniu bez úrokových výdavkov, diskrečných príjmových opatrení, výdavkov na programy Únie plne kryté príjmami z fondov Únie, vnútroštátnych výdavkov na spolufinancovanie programov financovaných Úniou, cyklických prvkov výdavkov na dávky v nezamestnanosti a jednorazových a iných dočasných opatrení¹².

Každoročne dochádza k prepočtu limitu verejných výdavkov, nakoľko sa zohľadňujú notifikované údaje za skutočnosť, mení sa úroveň očakávaných výdavkov verejnej správy a dochádza tiež k aktualizácii diskrečných príjmových opatrení determinujúcich rast čistých výdavkov ako hlavné operatívne pravidlo riadenia verejných financií.

Takto vypočítaný limit verejných výdavkov na roky 2026 až 2028 je nasledovný:

Tabuľka 16 – Limit verejných výdavkov na roky 2026 až 2028

(v mil. eur)	2026	2027	2028
Limit verejných výdavkov na roky 2026 až 2028	61 804	62 824	63 447

Zdroj: MF SR

V prípade, ak by výdavky rozpočtu verejnej správy boli rozpočtované na úrovni takto vypočítaného limitu verejných výdavkov, znamenalo by to v roku 2026 schodok na úrovni 4,4% HDP. Vláda však v roku 2026 cieľi na deficit 4,1 % HDP s jeho postupným znižovaním pod 3 % HDP na konci rozpočtového obdobia, a to so zámerom zastavenia rastu hrubého dlhu. Preto v roku 2026 je súhrnný limit verejných výdavkov subjektov verejnej správy a ďalších súčastí rozpočtu verejnej správy rozpočtových v rozpočte verejnej správy na roky 2026 až 2028 prísnejší ako limit verejných výdavkov vypočítaný podľa trajektórie čistých výdavkov.

¹² Čl. 2 ods. 2 nariadenia (EÚ) 2024/1263

Tabuľka 17 – Porovnanie LVV s výdavkami rozpočtu verejnej správy na roky 2026 až 2028 spadajúcimi pod LVV

(v mil. eur)	2026	2027	2028
Celkové výdavky rozpočtu verejnej správy (ESA 2010)	67 257	69 456	71 043
Úrokové náklady	-2 420	-2 730	-3 085
Prostriedky z rozpočtu Európskej únie (vrátane POO)	-2 895	-2 397	-2 526
Spolufinancovanie	-492	-624	-615
Cyklické výdavky na dávky v nezamestnanosti	-27	-36	-35
Jednorazové výdavky	0	0	0
Výdavky NRVS 2026 až 2028 spadajúce pod LVV	61 423	63 669	64 783
Limit verejných výdavkov na roky 2026 až 2028	61 804	62 824	63 447
Rozdiel	-381	845	1 336

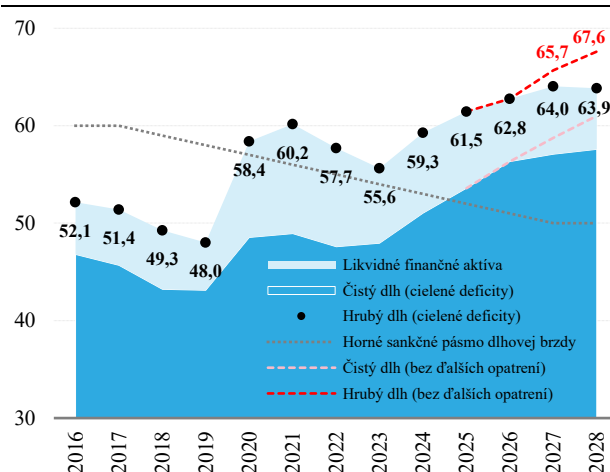
Zdroj: MF SR

Z uvedeného vyplýva, že výdavky rozpočtu verejnej správy na rok 2026 sú pod úrovňou limitu verejných výdavkov na rok 2026. V ďalších rokoch je potrebné, aby vláda predstavila dodatočné konsolidačné opatrenia, ktorými sa zabezpečí dosiahnutie stanoveného limitu verejných výdavkov.

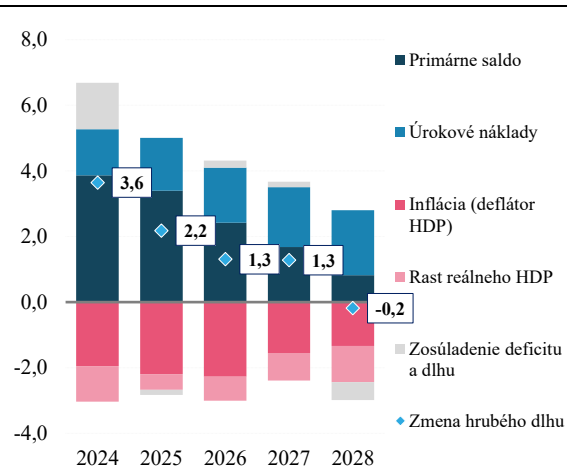
2.5. Hrubý dlh

K stabilizácii dlhu by malo dôjsť do roku 2028. Vláda napriek nepriaznivým externým faktorom potvrdzuje stratégiu znižovania deficitu pod 3 % HDP v roku 2028 s cieľom stabilizácie dlhu na konci horizontu rozpočtu. Udiat' by sa tak malo pri úrovni okolo 64 % HDP. Štát pri financovaní potrieb využije vlastné zdroje na úkor pôžičiek na finančných trhoch a stav likvidných finančných aktív by sa mal priblížiť k úrovni pred pandémie (5% HDP). Dôležité je pripomenúť, že v scenári bez konsolidácie verejných financií z roka 2023 by hrubý dlh verejnej správy už v roku 2027 dosiahol úroveň 71,4 % HDP, čo predstavuje nominálnu výšku dlhu 110 miliárd eur. V scenári bez konsolidácie z roka 2025 by čistý dlh na konci horizontu prognózy dosiahol približne 57 % HDP a hrubý dlh by atakoval hranicu 68 % HDP. Rast zadĺženia by sprevádzal ďalší nárast úrokových nákladov, ktoré by odčerpávali zdroje z iných oblastí.

Graf 4 – Prognóza hrubého a čistého dlhu na horizonte rozpočtu verejnej správy (% HDP)



Graf 5 – Príspevky k zmene hrubého dlhu (% HDP)



Pozn.: Základný scenár prognózy predpokladá splnenie rozpočtových cieľov deficitov 4,1 % HDP v 2026, 3,5 % v 2027 a 2,8 % v 2028.

Zdroj: MF SR

Dlh v tomto roku vzrastie na 61,5 % HDP v dôsledku očakávaného deficitu a ochladenia ekonomiky. Hrubý dlh v roku 2025 sa vráti nad hranicu 60 % HDP. Za pokračujúcim rastom zadĺženia stojí vyšší očakávaný deficit verejnej správy (5 % HDP) vrátane rastúcich úrokových nákladov. Fiškálny vplyv v roku 2025 oproti minulosti zmiernuje v menšej miere zahraničím ovplyvnená spomaľujúca sa ekonomika. Konsolidačné úsilie vlády medziročný rast dlhu spomaľuje a na konci horizontu rozpočtu sa v pomere k HDP stabilizuje. Dlh však zostáva v najvyššom sankčnom pásme dlhovej brzdy, ktorej najprísnejšie sankcie sa opäť aktivujú v novembri 2025¹³.

Nárast zadĺženia v pomere k HDP bude v roku 2026 pokračovať. **Pokles nominálneho deficitu k 4 % HDP** a znižujúci sa primárny schodok o 1 p. b. **ako výsledok konsolidácie bude priaznivo vplývať na dynamiku dlhu v roku 2026**, medziročný rast však ešte nezastaví. Hoci nominálny výkon ekonomiky v roku 2026 mierne zrýchli, nebude stačiť na kompenzovanie deficitu.

¹³ Po voľbách do NR SR a schválení programového vyhlásenia vlády v novembri 2023 sa podľa ústavného zákona o rozpočtovej zodpovednosti na dva roky deaktivovali najprísnejšie sankcie dlhovej brzdy.

2.5.1 Hrubý dlh z pohľadu hotovostných tokov

Vývoj nominálneho dlhu bude na horizonte rozpočtu ovplyvnený primárne potrebou krytia hotovostných schodkov štátneho rozpočtu. Hlavným faktorom rastúceho zadĺženia ostáva aj v ďalších rokoch prítomný deficit štátneho rozpočtu. Na celom horizonte prognózy MF SR sa očakáva využívanie finančných prostriedkov naakumulovaných v Štátnej pokladnici (ŠP). To zabezpečí menší objem nových emisií dlhopisov a čiastočne stlmí vplyv deficitu na dlh. K nárastu zadĺženia verejnej správy čiastočne prispievajú aj ostatné subjekty verejnej správy, osobitne dopravné spoločnosti a Eximbanka. Faktorom zvyšujúcim zadĺženie ostávajú aj vyššie diskonty pri emisii dlhopisov. Investori totiž pri nákupe štátnych dlhopisov s nízkymi kupónmi v prostredí vyšších úrokových sadzieb požadujú zľavy, čo zvyšuje potrebu ďalších predajov a premieta sa v dlhu.

Tabuľka 18 – Vplyvy na zmenu hrubého dlhu verejnej správy (mil. eur)

(v mil. eur)	2023	2024	2025 R	2025 OS	2026 N	2027 N	2028 N
A. Hrubý dlh verejnej správy (k 1.1.)	63 499	68 896	77 261	77 648	84 305	90 520	96 022
B. Celková medziročná zmena hrubého dlhu VS	5 397	8 752	6 069	6 660	6 216	5 503	3 518
- hotovostný deficit ŠR	7 675	6 366	6 375	6 730	5 752	5 966	5 686
- prostriedky ŠP využité pre financovanie hotovostného deficitu ŠR	-2 587	1 571	-964	-299	-241	-1 066	-2 516
- zadĺženie ostatných subjektov VS	194	-40	143	69	79	107	96
z toho: ŽSR + ŽSSK	-9	-43	68	22	63	69	55
z toho: Eximbanka	-31	57	50	50	50	50	50
z toho: Dopravné podniky obcí	-10	-6	31	31	49	43	46
z toho: Samosprávy (obce + VÚC)	222	-33	3	-28	-45	-45	-45
- emisný diskont	454	806	589	213	679	704	263
- diskont pri splatnosti	0	0	-53	-54	-40	-183	-13
- ostatné*	-339	49	-20	-3	-14	-26	1
C. Hrubý dlh verejnej správy (k 31.12.)	68 896	77 648	83 330	84 305	90 520	96 022	99 539
v % HDP	55,6	59,3	59,6	61,5	62,8	64,0	63,9

Pozn.: * vrátane zmeny vkladov subjektov mimo sektora VS v Štátnej pokladnici.

Zdroj: MF SR

Prognóza predpokladá hotovostné deficity ŠR zodpovedajúce splneniu nominálnych cieľov deficitov VS. Na ich dosiahnutie sa predpokladá prijať polovicu opatrení v štátnom rozpočte a polovicu pri ostatných subjektoch VS. Plusové položky zvyšujú dlh verejnej správy k 31.12. príslušného roku, mínusové položky dlh znižujú.

2.6. Bilancia príjmov a výdavkov rozpočtu verejnej správy na roky 2026 až 2028 v metodike ESA 2010

Bilancia príjmov a výdavkov verejnej správy v metodike ESA 2010 poskytuje prehľad hlavných agregátnych položiek podľa klasifikácie ESA 2010, čím je dosiahnutá porovnateľnosť údajov rozpočtu verejnej správy s Eurostatom notifikovanou dosiahnutou skutočnosťou za príslušný rok.

Tabuľka 19 - Bilancia rozpočtu verejnej správy na roky 2026 až 2028 v metodike ESA 2010

(v mil. eur)	ESA kód	2023 S	2024 S	2025 R	2025 OS	2026 N	2027 N	2028 N
Príjmy spolu	TR	53 000,7	54 807,2	59 895,6	60 096,3	61 343,6	61 889,5	63 885,1
v % HDP		42,80	41,84	42,81	43,81	42,54	41,28	40,98
Daňové príjmy	D.2R+D.5R	24 487,4	25 715,8	29 264,0	27 840,9	29 334,3	29 842,4	30 761,7
Dane z produkcie a dovozu	D.2R	14 752,9	14 972,7	17 500,6	16 532,3	17 428,4	17 572,2	18 083,0
Bežné dane z dôchodkov, majetku	D.5R	9 734,5	10 743,1	11 763,4	11 308,6	11 905,9	12 270,1	12 678,7
Príspevky na sociálne zabezpečenie	D.61R	18 945,7	20 946,3	21 960,4	22 118,8	23 055,0	23 986,4	24 887,7
Nedaňové príjmy		4 603,7	5 096,5	5 240,6	5 459,8	5 370,0	5 207,2	5 258,7
Tržby	P.11+P.12+P.131	3 392,8	3 705,9	3 961,2	4 015,4	4 101,2	4 107,7	4 165,3
Dôchodky z majetku	D.4R	1 210,9	1 390,6	1 279,4	1 444,4	1 268,8	1 099,5	1 093,4
Granty a transfery	D.39+D.7R+D.9R	4 963,8	3 048,6	3 430,5	4 676,8	3 584,4	2 853,5	2 976,9
z toho: z EÚ		3 751,5	2 153,7	2 379,3	3 421,1	2 146,1	1 999,5	1 880,4
Ostatné bežné transfery	D.7R	2 558,1	2 711,3	2 997,6	4 329,2	2 813,5	2 517,6	2 393,8
Kapitálové transfery	D.9R	2 405,7	337,3	432,9	347,6	770,9	335,9	583,1
Výdavky spolu	TE	59 427,6	61 714,0	66 498,9	66 963,1	67 256,6	69 455,5	71 043,1
v % HDP		47,99	47,12	47,53	48,82	46,64	46,32	45,58
Bežné výdavky		52 757,8	56 352,9	59 485,3	58 741,3	60 823,7	63 050,4	64 980,6
Kompenzácie zamestnancov	D.1P	13 551,7	14 833,3	15 131,9	15 340,5	16 029,0	16 342,1	16 649,7
Medzispotreba	P.2	6 679,7	7 463,9	8 175,1	8 679,9	8 370,6	8 827,5	8 964,0
Dane	D.2P+D.5P	102,0	171,5	161,5	161,5	161,9	162,7	168,1
Subvencie	D.3P	4 181,7	2 250,8	1 479,9	1 530,3	1 379,1	990,1	923,1
Dôchodky z majetku	D.4P	1 428,0	1 848,9	2 159,0	2 211,7	2 419,7	2 729,6	3 085,2
Celkové sociálne transfery	D.6P	24 445,6	27 259,7	28 245,7	27 886,7	27 630,8	28 629,6	30 051,9
Sociálne dávky okrem naturálnych soc. transferov	D.62P	20 155,0	22 372,6	22 551,2	22 235,6	22 081,2	22 906,8	24 150,0
Naturálne sociálne transfery	D.632P	4 290,6	4 887,1	5 694,5	5 651,1	5 549,6	5 722,8	5 901,9
Ostatné bežné transfery	D.7P	2 369,1	2 524,8	4 132,4	2 930,5	4 832,6	5 368,7	5 138,5
Kapitálové výdavky		6 669,9	5 361,1	7 013,6	8 221,8	6 433,0	6 405,2	6 062,5
Kapitálové investície	P.5L	4 585,1	4 749,9	6 028,5	7 392,2	5 144,5	5 465,9	5 261,3
Tvorba hrubého fixného kapitálu	P.51G	4 384,7	4 681,1	5 922,8	7 246,5	5 147,0	5 456,5	5 180,6
Zmena stavu zásob a nadob. mínus úbytok cenností	P.5M	149,5	69,1	97,0	97,0	61,5	64,1	130,7
Nadob. mínus úbytok nefinan. neprodukovaných aktív	NP	50,9	-0,3	8,7	48,6	-64,1	-54,7	-50,0
Kapitálové transfery	D.9P	2 084,8	611,2	985,1	829,7	1 288,5	939,3	801,2
Čisté pôžičky poskytnuté (+) / prijaté (-)	B.9	-6 427,0	-6 906,7	-6 603,3	-6 866,8	-5 913,0	-7 566,0	-7 158,0
v % HDP		-5,19	-5,27	-4,72	-5,01	-4,10	-5,05	-4,59
HDP		123 833,2	130 985,1	139 901,4	137 171,0	144 219,1	149 931,3	155 876,3

Zdroj: MF SR

Celkové príjmy rozpočtu verejnej správy na rok 2026

Celkové príjmy rozpočtu verejnej správy na rok 2026 sa rozpočtujú v objeme 61,3 mld. eur, čo predstavuje 42,5 % HDP. Príjmová strana rozpočtu verejnej správy pozostáva z daňových príjmov, príspevkov na sociálne zabezpečenie, nedaňových príjmov a grantov a transferov.

Daňové príjmy svojím rozpočtovaným objemom 29,3 mld. eur na rok 2026 predstavujú hlavný zdroj príjmov rozpočtu verejnej správy.

Najväčšiu časť tvoria dane z produkcie a dovozu, a to v objeme 17,4 mld. eur, z toho daň z pridanej hodnoty 11,6 mld. eur a spotrebné dane 3,04 mld. eur. Zvyšok predstavujú daň z motorových vozidiel, odvod z hazardných hier, daň z finančných transakcií a daň z nehnuteľností, ktorá je príjmom samosprávy.

Bežné dane z dôchodkov sa na rok 2026 rozpočtujú v objeme 11,9 mld. eur a zahŕňajú všetky dane z príjmov fyzických osôb v objeme 5,54 mld. eur a právnických osôb v objeme 5,66 mld. eur. Ďalej sem patrí aj daň z príjmov vyberaná zrážkou, dane z majetku a iné, ako napr. daň z nehnuteľností, za psa a pod.

Príspevky na sociálne zabezpečenie predstavujú druhú najvýznamnejšiu časť príjmov rozpočtu verejnej správy. Na rok 2026 sa rozpočtujú vo výške 23,1 mld. eur. Rozdeľujú sa podľa toho, či platcom príspevku je zamestnávateľ (13,6 mld. eur) alebo domácnosti (8,94 mld. eur). Príspevky na sociálne zabezpečenie zahŕňajú aj štátom platené poisťné za skupiny osôb ustanovené zákonom.

Nedaňové príjmy sa na rok 2026 rozpočtujú v objeme 5,37 mld. eur a sú rozdelené podľa spôsobu a zdroja ich nadobudnutia na príjmy z trhovej a netrhovej produkcie a dôchodky z majetku. Medzi príjmy z trhovej a netrhovej produkcie s rozpočtovaným objemom 4,10 mld. eur sú zatriedené tržby, poplatky a platby za služby. Dôchodky z majetku s rozpočtovaným objemom 1,27 mld. eur pochádzajú z aktív verejnej správy, ide o príjmy ako dividendy, prijaté úroky alebo príjmy z prenájmu.

Granty a transfery sú na rok 2026 rozpočtované vo výške 3,58 mld. eur a najvýznamnejšiu časť predstavuje príjem zo všeobecného rozpočtu Európskej únie a prostriedky z Plánu obnovy a odolnosti v objeme 2,15 mld. eur. V zmysle metodiky ESA 2010 je v rámci verejnej správy zaznamenaná tá časť prostriedkov zo všeobecného rozpočtu Európskej únie, ktorá je spotrebovaná samotnými subjektmi sektora verejnej správy. Tradične vyšší objem prostriedkov určený pre prijímateľov mimo sektora verejnej správy je vylúčený z príjmov aj výdavkov rozpočtu verejnej správy.

Celkové výdavky rozpočtu verejnej správy na rok 2026

Celkové výdavky rozpočtu verejnej správy na rok 2026 sa rozpočtujú v objeme 67,3 mld. eur, čo predstavuje 46,6 % HDP. Výdavkovú stranu rozpočtu verejnej správy v základnom delení tvoria bežné výdavky v objeme 60,8 mld. eur a kapitálové výdavky v objeme 6,43 mld. eur.

Kompenzácie zamestnancov tvoria výdavky subjektov verejnej správy na mzdy, poisťné a prostriedky vyplatené pracovníkom pracujúcim na dohodu, odchodné, odstupné a naturálne

mzdy. Na rok 2026 sa rozpočtujú v objeme 16,0 mld. eur. Rozpočítované kompenzácie zamestnancov oproti skutočnosti neobsahujú prostriedky EÚ a spolufinancovanie kapitál štátneho rozpočtu.

Medzispotreba pozostáva najmä z výdavkov na zaobstaranie tovarov a služieb potrebných pre činnosť subjektov verejnej správy. Vývoj medzispotreby závisí od aktuálnych potrieb sektora. Na rok 2026 sa rozpočtuje v objeme 8,37 mld. eur.

Subvencie sa na rok 2026 rozpočtujú na úrovni 1,38 mld. eur. Ide najmä o dotácie do poľnohospodárstva, dotácie do dopravy, dotácie do zelenej energie a ďalšie.

Dôchodky z majetku na výdavkovej strane rozpočtu verejnej správy predstavujú úrokové náklady rozpočítované na rok 2026 v objeme 2,42 mld. eur. Vývoj úrokových nákladov závisí najmä od vývoja úrokových sadzieb a objemu potrebnej likvidity štátu, resp. ostatných subjektov verejnej správy.

Celkové sociálne transfery tvoria objemovo najväčšiu časť výdavkov rozpočtu verejnej správy na rok 2026 a sú rozpočítované v objeme 27,6 mld. eur. Sociálne transfery sa rozdeľujú podľa spôsobu ich čerpania na sociálne dávky okrem naturálnych sociálnych transferov a naturálne sociálne transfery. Sociálne dávky okrem naturálnych sociálnych transferov zahŕňajú všetky dávky vyplácané príjemcom v peňažnej forme a na rok 2026 sa rozpočtujú v objeme 22,1 mld. eur a najväčšiu časť tvoria dôchodkové dávky zo starobného a invalidného poistenia v objeme 14,0 mld. eur. V rámci naturálnych sociálnych transferov je klasifikovaná časť výdavkov poistenia v rozpočítovanom objeme 5,55 mld. eur (z celkovej sumy 8,85 mld. eur alokovanej v rámci verejného zdravotného poistenia) určená zdravotníckym subjektom mimo sektora verejnej správy. Výdavky poistenia transferované zdravotníckym zariadeniam sektora verejnej správy v objeme 3,30 mld. eur sú v štruktúre celkových verejných výdavkov premietnuté najmä v kompenzáciách zamestnancov a medzispotrebe.

Ostatné bežné transfery zahŕňajú bežné výdavky, ktoré svojou povahou nepatria medzi subvencie, resp. sociálne transfery. Z ich rozpočítovanej hodnoty na rok 2026 v objeme 4,83 mld. eur tvorí odvod do rozpočtu EÚ sumu 1,28 mld. eur.

Kapitálové výdavky sa v roku 2026 rozpočtujú v objeme 6,43 mld. eur, z čoho najväčšiu časť predstavujú kapitálové investície, a to v objeme 5,14 mld. eur. Zvyšnú časť predstavujú kapitálové transfery v objeme 1,29 mld. eur. Tieto sú určené na kapitálové investície iným subjektom mimo sektora verejnej správy.

2.7. Informácia o zapracovaných úpravách niektorých príjmov a výdavkov rozpočtu verejnej správy v metodike ESA 2010

Rozpočet verejnej správy na roky 2026 až 2028 zahŕňa aj tituly ako FISIM (Financial Intermediation Services Indirectly Measured), naturálne mzdy, umelecká produkcia na vlastné použitie a výroba softvéru na vlastné použitie. V rámci rozpočtu verejnej správy na roky 2026 až 2028 sa uvažuje s hodnotami na úrovni jarnej notifikácie skutočnosti za rok 2024, čo prezentuje nasledujúca tabuľka.

Tabuľka 20 – ESA 2010 tituly

ESA 2010 input, v mil. eur	ESA 2010 kód	Spolu	FISIM	Naturálne mzdy	Umelecká produkcia	Softvér
Saldo	B.9	0,000	0,000	0,000	0,000	0,000
Príjmy	TR	351,219	141,659	165,388	32,916	11,256
Tržby	P.11+P.12+P.131	209,560		165,388	32,916	11,256
Dôchodky z majetku, z toho	D.4r	141,659	141,659			
Úroky	D.41r	141,659	141,659			
Výdavky	TE	-351,219	-141,659	-165,388	-32,916	-11,256
Kompenzácie zamestnancov	D.1p	-165,388		-165,388		
Medzisúprava	P.2	-135,566	-135,566			
Úrokové náklady	D.41p	-6,093	-6,093			
Kapitálové investície	P.5L	-44,172			-32,916	-11,256

Pozn. znamienko (+) znamená zníženie, resp. znamienko (-) zvýšenie schodku rozpočtu verejnej správy

Zdroj: ŠÚ SR

V rámci rozpočtu verejnej správy sa rozpočtuje nulová medziročná zmena stavu pohľadávok a záväzkov. V rámci tzv. modifikujúcich faktorov štátneho rozpočtu sa na akruálnom princípe, v súlade s metodikou ESA 2010, upravujú špecifické známe tituly, ako napr. aktualizácia nákupu vojenskej techniky, rozpočtovanie superdividend a pod.

V rozpočte sa uvažuje s rovnakým objemom príjmov a výdavkov prostriedkov z rozpočtu EÚ, dochádza tak k rozpočtovaniu nulovej zmeny stavu pohľadávok voči EÚ. Rovnaký postup je použitý aj pri rozpočtovaní príjmov a výdavkov prostriedkov Plánu obnovy a odolnosti.

Rozpočet verejnej správy na roky 2026 až 2028 obsahuje tak na strane príjmov ako aj na strane výdavkov údaje za zelenú energiu¹⁴.

2.8. Informácia o nerozpočtovaných tituloch

Nadalej existujú také tituly, ktoré ovplyvňujú dosiahnutú notifikovanú skutočnosť za daný rok a nie sú z objektívnych dôvodov obsiahnuté v rozpočte.

Ide najmä o subjekty, ktoré sú ŠÚ SR zaradené v sektore verejnej správy a nie sú zahrnuté v rozpočte. Sektor verejnej správy (S.13) vykazuje za august 2025 v registri organizácií vedenom ŠÚ SR celkovo 8 318 subjektov, z toho v ústrednej správe (S.1311) vykazuje 994 subjektov, v územnej samospráve (S.1313) vykazuje 7 322 subjektov a vo fondoch sociálneho poistenia a fondoch zdravotného poistenia (S.1314) vykazuje 2 subjekty, a to Sociálnu poisťovňu a Všeobecnú zdravotnú poisťovňu¹⁵. Z celkového počtu subjektov sektora verejnej správy (S.13) je v likvidácii, resp. v konkurze 97 subjektov. Rozpočet verejnej správy neobsahuje príjmy a výdavky za 1 102 subjektov, z toho 71 organizácií v rámci ústrednej správy (S.1311) a 1 031 organizácií v rámci územnej samosprávy (S.1313).

¹⁴ Zelená energia predstavuje systém podpory obnoviteľných zdrojov energie a vysoko účinnej kombinovanej výroby energie, ktorý je v zmysle metodiky ESA 2010 presmerovaný cez sektor verejnej správy. Objem inkasovanej TPS - tarifa za prevádzku systému predstavuje daňové príjmy rozpočtu verejnej správy a náklady na poskytnutie podpory predstavujú subvencie.

¹⁵ Verejné príjmy a výdavky súkromných zdravotných poisťovní Dôvera a Union sú súčasťou verejných financií.

V prípade ústrednej správy ide o malé neziskové organizácie štátu, štátne podniky, akciové spoločnosti a pod. V územnej samospráve ide najmä o neziskové účtovné jednotky (záujmové združenia právnických osôb a iné právne formy, ako napr. neziskové organizácie). Získavanie údajov od týchto subjektov je problematické. Údaje za skutočnosť sa získavajú nie z finančných výkazov, ale z účtovných výkazov jednotlivých organizácií, pričom mnohé z nich napriek zákonnej povinnosti nepredkladajú účtovné výkazy. Zároveň ich celkový vplyv na bilanciu verejných financií bol za posledné roky zanedbateľný. Z pozitívneho vplyvu za rok 2024 na úrovni 1,8 mil. eur predstavuje podstatnú časť hospodárenie ostatných malých subjektov ústrednej správy. Vplyv nerozpočtovaných subjektov na dosiahnutú skutočnosť za posledné tri roky prezentuje nasledujúca tabuľka.

Tabuľka 21 - Príjmy a výdavky nerozpočtovaných subjektov

(ESA 2010, v tis. eur)	ESA 2010	2022 S	2023 S	2024 S
Saldo	B.9	47 322	99 916	1 781
Príjmy	TR	183 735	302 846	244 437
Výdavky	TE	136 413	202 930	242 656

Zdroj: ŠÚ SR

Európsky nástroj finančnej stability (EFSF), tzv. euroval 1 je medzinárodná akciová spoločnosť, ktorú založili členské štáty eurozóny s cieľom zabezpečiť finančnú stabilitu v Európe poskytovaním finančnej pomoci krajinám eurozóny, ktoré stratili prístup k finančným trhom. EFSF si požičiava na finančných trhoch za zvýhodnených podmienok, nakoľko jej finančné záväzky sú priamo garantované jej akcionármi, t. j. členskými štátmi. Tieto finančné zdroje EFSF následne prepožičiava členskému štátu, ktorému bola pomoc schválená. Údaje za skutočnosť získava Štatistický úrad SR z Eurostatu, a to až po skončení príslušného kalendárneho roka. Hodnoty príjmov a výdavkov pre danú krajinu sa každoročne prepočítavajú a menia v závislosti od objemu prijatých a uhradených úrokov za daný rok. Vplyv na bilanciu verejných financií v jednotlivých rokoch je minimálny. Ministerstvo financií SR pri tvorbe rozpočtu verejnej správy nedisponuje potrebnými údajmi, a preto príjmy a výdavky EFSF nie sú obsiahnuté v rozpočte verejnej správy.

Tabuľka 22 - Príjmy a výdavky EFSF - European Financial Stability Facility

(ESA 2010, v tis. eur)	ESA 2010	2022 S	2023 S	2024 S
Saldo	B.9	-289	549	-568
Príjmy	TR	17 600	23 419	27 641
Imputovaný výnosový úrok EFSF	D.41r	17 600	23 419	27 641
Výdavky	TE	17 889	22 870	28 209
Imputovaný poplatok EFSF - prevádzkové náklady	P.2	331	329	344
Imputovaný nákladový úrok EFSF	D.41p	17 558	22 541	27 865

Zdroj: ŠÚ SR

2.9. Jednorazové a dočasné opatrenia

Na základe zákona o rozpočtových pravidlách verejnej správy sa jednorazovým vplyvom rozumie príjem alebo výdavok, ktorý nemá trvalý alebo opakujúci sa charakter a má časovo obmedzený vplyv na saldo rozpočtu verejnej správy. Na identifikáciu jednorazových opatrení existuje viacero metodík. Jedna vychádza z metodiky Paktu stability a rastu¹⁶, MF SR v minulosti vypracovalo aj národnú metodiku¹⁷. Nasledujúca tabuľka zobrazuje zoznam dočasných opatrení a vplyvov zapracovaných v rozpočte verejnej správy na roky 2026 až 2028.

¹⁶ https://economy-finance.ec.europa.eu/publications/report-public-finances-emu-2015_en

¹⁷ https://www.mfsr.sk/files/archiv/priloha-stranky/20049/47/Manual_oneoffs_20150630.pdf

Tabuľka 23 - Jednorazové a dočasné opatrenia

(ESA 2010, v mil. eur)	2024	2025	2026	2027	2028
Čistý vplyv výdavkov vyvolaných vojnou na Ukrajine (ponížený o preplatenie z EU zdrojov)	-33	-15	100	-	-
Vplyv schém podpory súvisiacich s vysokými cenami energií*	-1126	-433	-420	-	-
Dočasné príjmy z nariadenia EÚ ohľadom nadmerných ziskov	44	-	-	-	-
Cenové stropy pre výrobcov elektrickej energie	6	-	-	-	-
Spolu	-1109	-448	100	0	0

(+) pozitívny vplyv na saldo rozpočtu, (-) negatívny vplyv na saldo rozpočtu Zdroj: MF SR
 Poznámka: kvantifikácie príjmových opatrení sú uvedené podľa najnovšieho Výboru pre daňové prognózy, a môžu sa líšiť od jarnej notifikácie EUROSTATU. Tieto najnovšie kvantifikácie budú v prípade deficitu verejnej správy v plnej miere zohľadnené až v jesennej notifikácii.
 *Aktuálne prebieha diskusia o zaradení tohto titulu do jednorazových vplyvov, keďže pomoc sa poskytuje v nejakej forme už od roku 2022.

Dočasné opatrenia súvisiace s energetickou krízou

Opatrenia vlády pre domácnosti a zraniteľných odberateľov: Vláda vďaka dohode so Slovenskými elektrárnami nemusela a stále nemusí kompenzovať silovú zložku elektrickej energie, ktorá zostáva na úrovni roka 2022. Mierne náklady pre verejné financie vznikajú kompenzáciou rastúcich systémových a distribučných poplatkov. Zmenou legislatívy v roku 2022 vznikla nová kategória regulovaných zákazníkov, tzv. „vybraní zraniteľní odberatelia“, ktorá zahŕňa domové kotolne, zariadenia sociálnych služieb, nájomné a sociálne byty. Táto skupina bola tiež zahrnutá do vládnej pomoci. Rovnaké ceny energií pre domácnosti ako aj vybraných zraniteľných odberateľov z roku 2023 platia aj pre rok 2024 a 2025. Na rok 2026 vláda plánuje cielenejšiu pomoc s cenami energií pre 90 % domácnosti. Parlamentom bol prijatý zákon o adresnej energopomoci, ktorého cieľom je zabezpečiť vhodný a primeraný právny a inštitucionálny rámec na poskytovanie pomoci so zvýšenými cenami energií (elektrina, plyn a teplo) energetickým domácnostiam v rozsahu a forme ustanovenej nariadením vlády. Podľa aktuálneho právneho rámca EÚ síce nemôžu byť dotácie na ceny energií financované priamo z politiky súdržnosti, avšak vybrané výdavky, aktuálne financované zo zdrojov štátneho rozpočtu, budú presmerované na financovanie z Programu Slovensko. Takto ušetrené zdroje štátneho rozpočtu budú následne využité na kompenzáciu adresnej energopomoci. Pre plynulé zabezpečenie financovania energopomoci sú dočasne v kapitole Všeobecná pokladničná správa rozpočtované prostriedky v sume 420 mil. eur. Po presmerovaní financovania vybraných výdavkov štátneho rozpočtu na financovanie z Programu Slovensko, bude možné použiť uvoľnené zdroje na krytie neočakávaného vývoja rozpočtu.

Náklady na energetické opatrenia do roku 2024 sčasti kompenzovali dočasné príjmy zo zdanenia nadmerných ziskov a EÚ fondov. Európska únia v reakcii na vysoké ceny energií prijala nariadenie, ktoré sa týka solidárneho príspevku z nadmerného zisku spoločností, plynúce z energetickej krízy. Zisky firiem, ktoré predali elektrickú energiu nad stanovenú cenu, sa zdaňujú 90 % sadzbou.

Jednorazové a dočasné opatrenia spojené s vojnou na Ukrajine

Výdavky spojené s vojnou na Ukrajine. V roku 2024 išlo najmä o výdavky spojené s príspevkom na ubytovanie, náklady s ukrajinskými žiakmi v regionálnom školstve a v menšej miere aj dávkami v hmotnej núdzi určené pre utečencov. V aktuálnom roku výdavky spojené s vojnou na Ukrajinu klesli na minimálnu úroveň. Na rok 2025 a 2026 sú v rozpočte MZ SR

alokované výdavky v sume 15 mil. eur na poskytnutie neodkladnej zdravotnej starostlivosti pre Ukrajincov.

Príjmy spojené s vojnou na Ukrajine. Slovensko v rokoch 2022 až 2024 prijalo finančné prostriedky do príjmov štátneho rozpočtu z Európskeho mierového nástroja v celkovej sume 92 mil. eur, rovnako bolo preplatených časť nákladov výdavkov z fondov EÚ. Na rok 2026 sa v rozpočte kapitoly Ministerstvo obrany SR rozpočtujú príjmy z Európskeho mierového nástroja v objeme 115 mil. eur.

3. Rozpočtovanie príjmov verejnej správy

3.1. Rozpočtovanie daňových a odvodových príjmov verejnej správy

Makroekonomické predpoklady uvedené v predchádzajúcej časti tohto dokumentu boli základom pre vypracovanie aktuálnych prognóz daňových príjmov verejnej správy na roky 2026 až 2028. Aktuálna prognóza príjmov bola podrobená nezávislému hodnoteniu v rámci Výboru pre daňové prognózy dňa 12. septembra 2025. Strednodobá prognóza daňových príjmov a sociálnych odvodov a vybraných nedaňových príjmov MF SR bola označená ako realistická.

Aktuálna prognóza zohľadňuje okrem makroekonomického rámca a platnej legislatívy aj skutočné výnosy daní za rok 2024 podľa metodiky ESA 2010 (okrem DPFO z podnikania, DPPO a osobitného odvodu z regulovaných odvetví, ktoré sú odhadmi) a aktuálne hotovostné plnenie daní za január až august 2025.

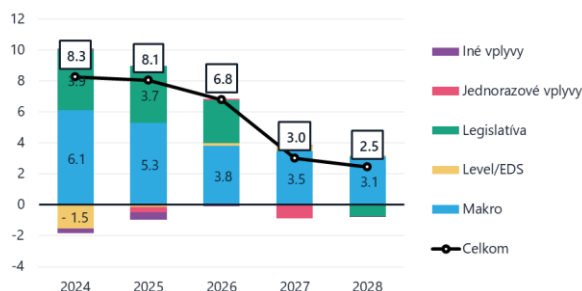
Medziročný vývoj daňových a odvodových príjmov

Prognóza daňových príjmov pre účely rozpočtu verejnej správy je postavená na predpoklade rastu ekonomiky v roku 2025 na úrovni 0,8 % a v roku 2026 na úrovni 1,3 %.

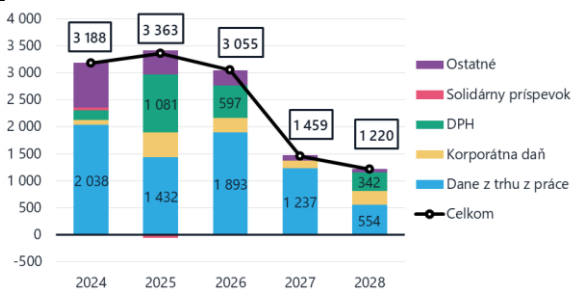
Medziročné zmeny na horizonte 2026 až 2028 sú ovplyvnené najmä zmenami makroekonomických predpokladov a legislatívnymi opatreniami. Od roku 2026 sa očakáva spomalenie rastu trhu práce cez pomalší rast miezd a pokles zamestnanosti. Oba efekty sa v plnej miere prejavia na znížení medziročného rastu výnosov daní z práce. Nominálna spotreba domácností spomalila rast už od roku 2025, nominálny HDP spomalí rast až od roku 2027. V rokoch 2025 a 2026 sú rasty daňovo-odvodových príjmov podporené legislatívnymi zmenami. V roku 2025 by mali príjmy rásť o 8,1 %, v roku 2026 o 6,8 %. V rokoch 2027 až 2028 sa očakáva rast na úrovni 3 % a 2,5 %.

Graf 6 - Medziročný vývoj daňových a odvodových príjmov verejnej správy

Medziročný vývoj daňových a odvodových príjmov VS podľa jednotlivých faktorov (ESA 2010, rast v %)



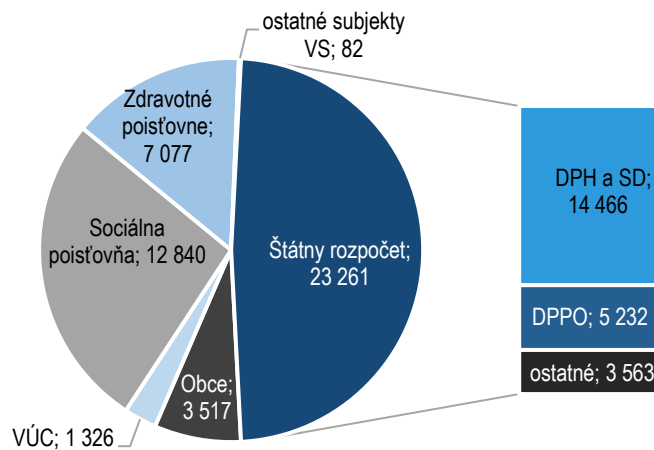
Medziročný vývoj daňových a odvodových príjmov VS podľa jednotlivých daní a odvodov (ESA 2010, v mil. eur)



Zdroj: MF SR

Výnos daňových a odvodových príjmov verejnej správy na rok 2026 sa rozpočtuje vo výške 48 104 mil. eur. Celkové daňovo-odvodové príjmy verejnej správy je možné rozčleniť podľa toho, komu prislúchajú príjmy. Najväčšiu časť tvoria príjmy štátneho rozpočtu, nasledované príjmami Sociálnej poisťovne.

Graf 7 - Prognóza daňových príjmov verejnej správy na rok 2025 podľa sektorov (ESA 2010, v mil. eur)



Porovnanie aktuálnej prognózy daňových a odvodových príjmov verejnej správy so schváleným rozpočtom verejnej správy na roky 2025 až 2027

Nižšie uvedená tabuľka prezentuje rozdiely aktuálnej prognózy daní a odvodov v metodike ESA 2010 oproti rozpočtu verejnej správy na roky 2025 až 2027.

Tabuľka 24 - Rozdiely aktuálneho odhadu daní s rozpočtom verejnej správy na roky 2025 až 2027 (ESA 2010, v tis. eur)

	2025 OS	2026 N	2027 N
Daňové príjmy VS spolu	-1 283 561	-961 685	-1 047 496
v % HDP	-0,94	-0,67	-0,70
Dane z príjmov, ziskov a kapitálového majetku	-455 992	-299 439	-349 221
Daň z príjmov fyzických osôb	-18 235	130 023	38 324
Daň z príjmov právnických osôb (vrátane dorovnávej dane PO)	-468 160	-428 155	-389 959
Daň z príjmov vyberaná zrážkou	30 403	-1 307	2 414
Daň z pridanej hodnoty	-530 780	-281 565	-314 797
Spotrebné dane	-147 056	-178 589	-174 773
Dane z medzinárodného obchodu a transakcií	4 566	5 100	4 609
Miestne dane	25 248	31 321	25 950
Ostatné dane	-179 547	-238 514	-239 264
Sociálna poisťovňa (EAO + dlžné)	237 126	441 899	539 558
Zdravotné poisťovne (EAO + dlžné)	48 702	448 569	442 363
Daňové príjmy a príjmy FSZP spolu	-997 733	-71 217	-65 575
Sankcie	-9 537	-5 797	-5 797
Daňové príjmy a príjmy FSZP vrátane sankcií	-1 007 270	-77 014	-71 372
Výdavky na VPÚ	-5 018	-1 539	-303
Daň z príjmov fyzických osôb	999	1 666	3 808
Daň z príjmov právnických osôb	-6 017	-3 205	-4 111
Výdavky na poukázanie podielu zaplatenej dane pre rodiča	0	3 454	3 186

* (+) indikuje aktuálny odhad vyšší ako rozpočet, (-) indikuje aktuálny odhad nižší ako rozpočet

Prognóza daňových a odvodových príjmov verejnej správy je v porovnaní so schváleným rozpočtom na roky 2025 až 2027 v roku 2025 nižšia o 1 mld. eur, v roku 2026 nižšia o 71 mil. eur a v roku 2027 nižšia o 66 mil. eur. Nižšie príjmy sú najmä pri dani z príjmov právnických osôb, DPH, spotrebných daniach a ostatných daniach najmä kvôli dani z finančných transakcií. Naopak, vyššie príjmy sa očakávajú pri sociálnych a zdravotných odvodoch a dane z príjmov fyzických osôb. Výraznejšia odlišnosť v rozdieloch oproti poslednému rozpočtu je hlavne z titulu zapracovania novej legislatívy s účinnosťou od roku 2026, ktorá je uvedená vo väčšom detaile ďalej v texte.

Odhadované výnosy **daní a odvodov z trhu práce** výrazne preyšujú očakávania minuloročného rozpočtu. Na rok 2025 sa odhady zvyšujú o 246 mil. eur a to prevažne vplyvom lepšieho plnenia pri sociálnych odvodoch. V nasledujúcich rokoch sa pozitívne prejaví aj prijaté legislatívne zmeny v rámci konsolidácie a odhadované výnosy sú oproti minuloročnému rozpočtu vyššie o 976 mil. eur v roku 2026 a 979 mil. eur v roku 2027. Najvýraznejšie sa na náraste podieľajú zvýšenie sadzby zdravotných odvodov zamestnanca na 5 %, zmeny v sociálnych odvodoch SZČO (zredukovanie odvodových prázdnin a zvýšenie minimálneho vymeriavacieho základu) a zvýšenie progresivity DPFO.

Výnos DPFO z podnikania výrazne narástol. Prognóza na rok 2026 je v porovnaní s minuloročným rozpočtom vyššia o 44 mil. eur. Za zvýšeným výnosom je najmä úprava prerozdelenia daňového bonusu medzi závislú činnosť a podnikanie a vplyv legislatívnych zmien. Nová legislatíva v podobe zmeny odvodových prázdnin a zvýšenie minimálneho vymeriavacieho základu z 50 na 60 % sa na výnose prejaví negatívne, avšak zavedenie tretej a štvrtej sadzby DPFO tento výpadok kompenzuje a celkovo je vplyv novej legislatívy na výnose pozitívny.

Daň z príjmov právnických osôb výrazne spomalila za očakávaniami. Rast dane v roku 2024 spomalil oproti rokom 2022 a 2023 z 11 % na 2 %. Výraznejšie nárasty vo výnose dane vidieť v sektoroch stavebníctva, umenia a profesionálnych služieb, naopak v sektoroch energetiky, priemyslu a dopravy dochádza k spomaleniu DPFO. Prognózovaný výber dane je v roku 2025 v porovnaní s rozpočtom na roky 2025 až 2027 nižší o 468 mil. eur. Výber bude nižší aj v nasledujúcich rokoch, a to o 428 mil. eur v roku 2026, respektíve o 390 mil. eur v roku 2027. Negatívny vplyv na daň má spomalenie ziskovosti firiem spôsobené zhoršeným makroekonomickým prostredím, ktoré tlmí efekty konsolidačných opatrení, najmä v podobe nižšieho výnosu zo zvýšenia sadzby dane pre firmy s obrátom nad 5 mil. eur na 24 % od roku 2025.

Odhad výnosu **dane vyberanej zrážkou** sa v porovnaní s minuloročným rozpočtom mení len minimálne. V roku 2026 sa znižuje o 1 mil. eur a v roku 2027 sa zvyšuje o 2 mil. eur. Príjmy z dane z vkladov bude aj naďalej dosahovať historické maximá vplyvom zvýšenia úrokov v rokoch 2023 a 2024. Pokles úrokových sadzieb od roku 2025 sa na výnose dane prejavuje len miernym medziročným poklesom. Výnos z dividend bude na horizonte stabilný. Ostatné príjmy budú na horizonte rozpočtu rásť v súlade s makroekonomickými očakávaniami.

Výnos **dane z pridanej hodnoty** bude v porovnaní s predošlým rozpočtom nižší o 531 mil. eur v roku 2025, resp. 282 mil. eur v roku 2026. K negatívnym ťahúňom patrí zhoršenie vyhladiok v rámci makroekonomického prostredia. Naopak pozitívne výnos ovplyvní najmä legislatíva účinná od januára 2026, týkajúca sa zrušenia výnimky na vybrané potraviny, daňovej amnestie, či obmedzenia odpočtu DPH na autá. K zníženiu odhadov mierne prispieva legislatíva účinná od júla 2025 v súvislosti so zníženou sadzbou DPH z 23 % na 5 % na vstupy do vybraných kultúrnych inštitúcií a na rozšírený rozsah novín a periodík, rovnako tak od júla 2025 účinné zníženie sadzby DPH z 19 % na 5 % pre ďalšie vybrané bezlepkové potraviny. Negatívnym príspevkom pre výnos dane bude aj opätovné rozbehnutie schémy štátom podporovaného nájomného bývania, ktoré je podporené zníženou 5 % sadzbou DPH. Výnos DPH ovplyvní aj celkové navýšenie a presuny čerpania prostriedkov v rámci Plánu obnovy a odolnosti.

Celkový výnos **spotrebných daní** bude v rokoch 2026 a 2027 v porovnaní s rozpočtom verejnej správy na roky 2025 až 2027 nižší o 179, resp. 175 mil. eur. Negatívny vývoj sa očakáva najmä pri spotrebných daniach z tabakových výrobkov, liehu a minerálneho oleja. Výnos spotrebnej dane z tabakových výrobkov je v roku 2025 negatívne ovplyvnený najmä výraznejším poklesom spotreby cigariet, ktorý nie je kompenzovaný rastom sadzieb dane ako v minulých rokoch a skoršou platbou dane, ktorá bola pripísaná do výnosu za rok 2024. Pozitívne výnos ovplyvňuje zavedenie dane na nikotínové výrobky (napr. elektronické cigarety, nikotínové vrecúška) od februára 2025. V ďalších rokoch sa takisto očakáva zhoršenie makroekonomického vývoja a zároveň spomalenie výnosu dane. Výnos spotrebnej dane z liehu

je negatívne ovplyvnený poklesom výberu v roku 2025. Pokles výnosu SD z minerálneho oleja je v súlade s vývojom reálnej ekonomiky. Výnos dane zo sladených nealkoholických nápojov sa v rokoch 2026 a 2027 mierne reviduje smerom nahor, čo vyplýva z lepšieho plnenia dane v roku 2025.

Prehľad legislatívnych zmien

V rozpočte na roky 2025 až 2027 sú premietnuté všetky legislatívne opatrenia, ktoré sa schválili do konca roka 2024. Výnimkou sú zmeny sadzieb miestnych daní, ktoré sa schválili na úrovni samospráv koncom roka 2024, ale neboli zahrnuté v minuloročnej prognóze. V priebehu roka 2025 boli schválené ďalšie legislatívne zmeny, ktoré ovplyvňujú príjmy verejnej správy v roku 2025 a v nasledujúcich rokoch. V nasledujúcej tabuľke je súhrnný prehľad všetkých opatrení.

Tabuľka 25 - Vplyv legislatívnych opatrení zahrnutých v prognóze daňových a odvodových príjmov verejnej správy na roky 2026 až 2028 (v tis. eur, ESA 2010)

Opatrenia s vplyvom na príjmy VS	2025 OS	2026 N	2027 N	2028 N
Legislatíva schválená do augusta 2025	7 172	-11 103	-34 374	-34 502
Zmena sadzieb daní z nehnuteľností podľa VZN od 2025	18 547	18 547	18 547	18 547
Zvýšenie sadzieb špecifických daní od 1.1.2025 podľa VZN (poplatok za komunálny odpad + daň za ubytovanie)	21 252	21 581	21 949	22 412
Zvýšenie hornej hranice poplatku za rozvoj z 35 na 50 eur za m ² od 2026	0	8 359	8 476	8 628
Oslobodenie 300 € mesačne pre trénerov od odvodov a DPFO	0	-2 572	-2 572	-2 572
Odpis budov pre šport a ubytovacie služby	0	-7 000	-7 000	-7 000
Zníženie DPH na štátom podporované nájomné bývanie z 23 % na 5 % (znovuobnovenie schémy začiatkom roka 2025)	-22 364	-30 156	-52 722	-52 350
Zníženie DPH na noviny a periodiká (týždenníky a mesačníky) z 23 % na 5 % od 1.7.2025	-8 392	-15 953	-16 611	-17 188
Zníženie DPH na vybrané ďalšie bezpečkové potraviny (krúpy, krupicu, múčne zmesi a cestá) z 19 % na 5 % od 1.7.2025	-1 223	-2 679	-3 160	-3 653
Zníženie DPH do vybraných kultúrnych inštitúcií z 23 % na 5 % (divadlo, balet, múzeum) od 1.7.2025	-648	-1 230	-1 281	-1 326
Konsolidačný balíček	0	1 136 373	1 232 106	1 284 778
Zvýšenie sadzby DPH z 19 % na 23 % na vybrané potraviny so zvýšeným obsahom soli a cukru od 1.1.2026	0	91 319	94 660	97 814
Obmedzenie odpočtu DPH na autá na 50 %, ak sa využívajú aj na súkromné účely	0	86 420	88 789	91 108
Daňová amnestia	0	81 000	0	0
Eliminovanie odvodových prázdnin u SZČO (max. 5 mesiacov) a povinný odvod („odvodová licencia 131 eur“)	0	123 586	251 228	263 475
SZČO - zvýšenie minimálnych sociálnych odvodov SZČO o 20 % (zvýšenie min. VZ z 50 % na 60 % priemernej mzdy)	0	102 020	107 108	112 330
Zvýšenie progresivity DPFO - zavedenie tretej a štvrtej sadzby dane	0	205 393	218 778	231 580
Zvýšenie zdanenia hazardu (len vplyv na DPPO)	0	-11 002	-11 783	-12 563
Upravenie sadzby DPPO na hrácke účty na 54 %	0	12 652	13 650	14 601
Zvýšenie sadzby dane z poistenia a odvodu z PZP z 8 % na 10 %	0	36 523	43 502	45 430
Zodvodnenie príjmu počas súčasného vylúčenia povinnosti platiť poistné (PN, materské, ošetrovné)	0	28 683	30 114	31 364
DPPO - nové pásmo daňovej licencie pre najväčšie firmy so zdaniteľným príjmom nad 5 mil. eur - vo výške 11 520 eur	0	9 800	8 200	8 000
Predĺženie odpočtu na investíciu do tzv. Priemyslu 4.0 do roku 2030	0	0	0	-1 300
Osobitná sadzba pre ústavných činiteľov z 5 % na 10 %	0	393	430	449
Zvýšenie sadzby osobitného odvodu z podnikania v regulovaných odvetviach pre firmy v oblasti kolektívneho investovania na 15 %	0	4 940	4 940	4 940
Zvýšenie zdravotného odvodu zamestnanca o 1 %	0	357 803	374 273	388 973
Lepšie zacielenie kontrolnej činnosti počas poberania PN (lekári)	0	6 843	8 217	8 577
Zmeny v banskom zákone (zmena prerozdelenia daní medzi EF, ŠR a obcami)	0	0	0	0
Zmena zákona č. 564/2004 Z. z. o rozpočtovom určení výnosu dane z príjmov územnej samospráve	0	0	0	0
Celkový vplyv legislatívnych zmien na príjmy	7 172	1 125 269	1 197 732	1 250 276

Zdroj: MF SR

Vplyv legislatívnych opatrení na výnos daní a odvodov, ktoré vstúpili do prognózy cez vplyv makroekonomických ukazovateľov (ESA2010, v tis. eur)				
	2025 OS	2026 N	2027 N	2028 N
Zákonná reforma proti využívaniu falošných živností	0	0	40 402	60 592
Zrušenie 3 štátnych sviatkov (2 dočasne, 1 trvalo)	0	230 000	130 000	134 000
Opatrenie nezahrnuté v prognóze				
	2025 OS	2026 N	2027 N	2028 N
Zavedenie QR kódu (boj proti daňovým únikom a jednoduchšia administrácia)	0	+	+	+

Zmena sadzieb daní z nehnuteľností podľa VZN od 2025

Koncom roka 2024 viaceré mestá a obce upravili sadzby dane z nehnuteľností s účinnosťou od roka 2025. Toto zvýšenie nebolo zapracované v rozpočte na rok 2025.

Zvýšenie sadzieb špecifických daní od 1. januára 2025 podľa VZN

Na konci roka 2024 viaceré mestá a obce upravili sadzby niektorých špecifických daní s účinnosťou od roka 2025. Týka sa to najmä poplatku za zber, prepravu a zneškodňovanie komunálnych odpadov a dani za ubytovanie. Toto zvýšenie nebolo zapracované v rozpočte na rok 2025.

Zvýšenie hranice miestneho poplatku za rozvoj z 35 na 50 eur za m² od 2026

S účinnosťou od roka 2026 sa zvyšuje sadzba miestneho poplatku za rozvoj z 3 až 35 eur/m² podlahovej plochy na 5 až 50 eur/m² podlahovej plochy. Zároveň sa do výpočtu sadzby dane zavádza inflačný koeficient.

Oslobodenie 300 € mesačne pre trénerov od odvodov a DPFO

Od roku 2026 sa zavádza daňovo-odvodová úľava pre trénerov zapísaných do registra fyzických osôb v športe. Pri dani z príjmu a pri zdravotných odvodoch sa oslobodzuje 300 eur v súčte z príjmov od všetkých zamestnávateľov. V prípade sociálnych odvodov je vzhľadom na neexistenciu ročného zúčtovania použitý iný prístup. Zavádza sa odvodová odpočítateľná položka z príjmu z trénerskej činnosti, ktorú si v sume 300 eur mesačne môže tréner uplatniť u každého zamestnávateľa zvlášť.

Odpis budov pre šport a ubytovacie služby

S účinnosťou od roku 2026 sa umožňuje odpisovať budovy, v ktorých sa poskytujú ubytovacie služby na základe zmluvy o ubytovaní a s nimi spojené služby a budovy pre šport a športové stavby, ktoré sa využívajú výlučne na účel výkonu športu, počas polovice doby odpisovania ustanovenej pre odpisovú skupinu 6 pri použití rovnomerného spôsobu odpisovania. Zároveň sa s účinnosťou od roku 2026 bude úhrn technického zhodnotenia a opráv vykonaných na budovách z vyššie uvedených kategórií považovať za iný majetok, ak úhrn technického zhodnotenia a opráv v príslušnom zdaňovacom období bude rovný alebo vyšší ako 10 % vstupnej ceny budovy (na ktorej sa technické zhodnotenia a opravy vykonali) stanovenej podľa § 25 ods. 1 a 2. Takýto úhrn technického zhodnotenia a opráv bude odpisovaný samostatne oddelene od budovy a zaradený do odpisovej skupiny 2 s dobou odpisovania 6 rokov.

Zníženie DPH na štátom podporované nájomné bývanie z 23 % na 5 % (znovuobnovenie schémy začiatkom roka 2025)

S účinnosťou od januára 2023 je v platnosti znížená sadzba DPH 5 % na štátom podporované nájomné bývanie, ktorá sa po pozastavení z dôvodu posudzovania Európskou komisiou, znova rozbieha od januára 2025 a avizované sú jednotlivé projekty v budúcnosti.

Zníženie DPH na noviny a periodiká (týždenníky a mesačníky) z 23 % na 5 % od 1. júla 2025

Od júla 2025 sa znižuje sadzba DPH na vybranú tlač z 23 % na 5 %. V zníženej sadzbe po novom je aj tlač s nižšou periodicitou vydávania ako minimálne štyrikrát do týždňa (týždenníky, mesačníky, občasníky).

Zníženie DPH na vybrané ďalšie bezpečkové potraviny (krúpy, krupicu, múčne zmesi a cestá) z 19 na 5 % od 1. júla 2025

Od júla 2025 sa znižuje sadzba DPH na vybrané bezpečkové potraviny z 19 % na 5 %. Okruh bezpečkových potravín v zníženej sadzbe sa oproti pôvodnému rozsahu rozširuje o bezpečkové krúpy, krupicu, múčne zmesi a cestá.

Zníženie DPH do vybraných kultúrnych inštitúcií z 23 % na 5 % (divadlo, balet, múzeum) od 1. júla 2025

Od júla 2025 sa znižuje sadzba DPH na vstup do vybraných kultúrnych inštitúcií z 23 % na 5 %. Znížená sadzba sa po novom uplatňuje na vstupy do divadiel, múzeí a galérií.

Zvýšenie sadzby DPH z 19 % na 23 % na vybrané potraviny so zvýšeným obsahom soli a cukru od 1. januára 2026

Od januára 2026 sa zavádza trvalé zvýšenie DPH z 19 % na 23 % na vybrané potravinové položky. Predmetné zrušenie výnimky zo základnej sadzby DPH sa dotkne tovarov so zvýšeným obsahom soli a cukru. Ide o rôzne typy sladkostí, cukroví, zákuskov, zmrzliny, džemov, sladených nealkoholických nápojov, či rôznych slaných pochutín. Do výberu nespádajú podobné výrobky, ktoré sú dietetickými potravinami, alebo majú charakter výživových doplnkov, rovnako ani detská výživa.

Obmedzenie odpočtu DPH na autá na 50 %, ak sa využívajú aj na súkromné účely

S účinnosťou od januára 2026 sa mení obmedzenie práva na odpočítanie DPH na úroveň 50 % pri obstaraní motorového vozidla kategórie M1, L1e a L3e používaného aj na súkromné účely. Obmedzenie sa dotkne aj služieb (napr. opravy a náhradné diely) a iných tovarov (napr. pohonné látky) súvisiacich s prevádzkou predmetného vozidla.

Daňová amnestia

S účinnosťou od 1. januára 2026 sa uskutoční generálny pardon alias daňová amnestia. Podnikateľským subjektom budú odpustené sankcie po dodatočnom zaplatení existujúcich daňových nedoplatkov. Vznikne tak motivácia, aby dlžníci splatením len časti nedoplatku (zodpovedajúcej samotnej dlžnej dani) vyrovnali podlžnosti voči Finančnej správe SR.

Eliminovanie odvodových prázdnin u SZČO (max. 5 mesiacov) a povinný odvod („odvodová licencia 131 eur“)

Definuje sa fixná doba odvodových prázdnin pre začínajúcich SZČO (6 mesiacov), po nich zavedenie trvalého povinného sociálneho poistenia. Vzniká osobitný vymeriavací základ vo výške 26 % z priemernej mzdy spred dvoch rokov a bude sa aplikovať na všetkých SZČO pod rozhodnou hranicou príjmu (12-násobok 50 % priemernej mzdy spred dvoch rokov, čo je súčasná hranica pre povinné platenie sociálnych odvodov). Nárok na odvodové prázdniny môže

SZČO využiť opakovane, ale len raz za 5 rokov (skúma sa 60 mesačné obdobie existencie povinného poistného spätne).

SZČO - zvýšenie minimálnych sociálnych odvodov SZČO o 20 % (zvýšenie min. VZ z 50 % na 60 % priemernej mzdy)

Zvýšenie minimálneho vymeriavacieho základu pre platenie sociálnych odvodov z 50 % na 60 % priemernej mzdy spred dvoch rokov.

Zvýšenie progresivity DPFO - zavedenie tretej a štvrtej sadzby dane

Od roku 2026 sa zvyšuje progresivita dane z príjmov fyzických osôb. Hranica základu dane pre uplatňovanie druhej sadzby 25 % sa znižuje zo 176,8-násobku sumy životného minima na 154,8-násobok. Zavádzajú sa tretia sadzba 30 % uplatňovaná od základu dane prevyšujúceho 212,4-násobok sumy životného minima a štvrtá sadzba 35 % uplatňovaná od základu dane prevyšujúceho 264,0-násobok sumy životného minima. Zároveň sa adekvátne mení nastavenie nezdaniteľných častí základu dane (NČZD) z dôvodu zachovania konzistencie. NČZD na daňovníka bude pri vyšších príjmoch klesať rýchlejšie a skôr dosiahne nulu. NČZD na manželku (manžela) bude tiež klesať rýchlejším tempom a tiež začne klesať už pri novej hranici druhej sadzby dane (154,8-násobok sumy životného minima) namiesto súčasnej hranice (176,8-násobok).

Zvýšenie zdanenia hazardu

S účinnosťou od 1. januára 2026 sa navrhuje zmena sadzby odvodu z výtťažku z hazardných hier pre kurzové stávky a internetové kasína z 27 % na 30 %. Spolu s tým aj dochádza k zmene paušálnych sadzieb hier v herniach a kasínach na úroveň 21 % z výtťažku (v roku 2024).

Upravenie sadzby DPPO na hráčske účty na 54 %

S účinnosťou od 1. januára 2026 sa zavádza zdaňovanie poplatkov pri platbách prostredníctvom platobnej karty v prospech hráčskeho účtu. Sadzba dane je stanovená vo výške 54 %.

Zvýšenie sadzby dane z poistenia a odvodu z PZP z 8 % na 10 %

S účinnosťou od 1. januára 2026 sa zvyšuje sadzba dane z poistenia z 8 % na 10 % a zároveň sa rovnako zvyšuje aj sadzba odvodu z povinného zmluvného poistenia zodpovednosti za škodu spôsobenú prevádzkou motorového vozidla.

Zodvodnenie príjmu počas súčasného vylúčenia povinnosti platiť poistné (PN, materské, ošetrovné)

Od 1. januára 2026 sa bude do vymeriavacieho základu dane zahŕňať príjem vyplatený počas obdobia vylúčenia povinnosti zamestnanca a zamestnávateľa platiť poistné na sociálne poistenie. Zároveň sa ruší mechanizmus, pri ktorom sa maximálny vymeriavací základ pomerne znižuje, ak povinnosť zamestnanca a zamestnávateľa platiť poistné netrvá celý kalendárny mesiac z dôvodu existencie dní s vylúčenou povinnosťou.

DPPO - nové pásmo daňovej licencie pre najväčšie firmy so zdaniteľným príjmom nad 5 mil. eur - vo výške 11 520 eur

S účinnosťou od 1. januára 2026 sa zavádza nové pásmo minimálnej výšky dane z príjmov právnických osôb, ktorú musí daňovník odvieť bez ohľadu na výšku daňového základu, resp. straty. Výška minimálnej dane bude pre firmy so zdaniteľným príjmom nad 5 mil. eur na úrovni 11 520 eur.

Predĺženie odpočtu na investíciu do tzv. Priemyslu 4.0 do roku 2030

S účinnosťou od 1. januára 2026 sa predlžuje posledné zdaňovacie obdobie, v ktorom možno realizovať investíciu do tzv. Priemyslu 4.0, ktorá zakladá nárok na uplatnenie odpočtu na rok 2030. Opatrenie umožňuje vyšší odpočet, ktorý súvisí s produktívnymi investíciami.

Osobitná sadzba pre ústavných činiteľov z 5 % na 10 %

S účinnosťou od 1. januára 2026 sa zvyšuje osobitná sadzba dane z príjmov fyzických osôb platná pre vybraných ústavných činiteľov z 5 % na 10 %. Táto sadzba sa vzťahuje na príjmy prezidenta, poslancov NR SR, členov vlády a predsedu a podpredsedov NKÚ.

Zvýšenie sadzby osobitného odvodu z podnikania v regulovaných odvetviach pre firmy v oblasti kolektívneho investovania na 15 %

S účinnosťou od 31. decembra 2025 sa zvyšuje pre firmy v oblasti kolektívneho investovania sadzba osobitného odvodu z 4,365 % na 15 % ročne.

Zvýšenie zdravotného odvodu zamestnanca o 1 %

S účinnosťou od 1. januára 2026 sa zvyšuje sadzba poisťného zdravotného poistenia na strane zamestnanca o 1 p. b. zo súčasných 4 % na 5 %, resp. pre ostatných poistencov zo 14 % na 15 %¹⁸.

Prechodné ustanovenie zákona č. 580/2004 Z. z. o zdravotnom poistení, ktoré dočasne, v období od 1. januára 2024 do 31. decembra 2027, zvyšuje sadzbu zdravotného odvodu na strane zamestnávateľa o 1 p. b. z 10 % na 11 %, bude upravené tak, aby reflektovalo zmenu. V období od 1. januára 2026 do 31. decembra 2027 bude faktická výška sadzby zdravotného poistenia pre ostatných poistencov 16 % (resp. 5 % na strane zamestnanca a 11 % na strane zamestnávateľa)¹⁹.

Od 1. januára 2028, po vypršaní platnosti prechodného ustanovenia, bude výška sadzby zdravotného poistenia 15 % (resp. 5 % na strane zamestnanca a 10 % na strane zamestnávateľa).

Lepšie zacielenie kontrolnej činnosti počas poberania PN (lekári)

S účinnosťou od 1. januára 2026 sa zmenou zákona o zdravotnej starostlivosti rozširujú kompetencie posudkového lekára Sociálnej poisťovne v súvislosti s ukončovaním dočasnej pracovnej neschopnosti. Ak posudkový lekár ukončí dočasnú pracovnú neschopnosť poistenca, ošetrojúci lekár bude môcť rozhodnúť o vzniku novej dočasnej pracovnej neschopnosti v lehote 7 dní od ukončenia predchádzajúcej PN iba s predchádzajúcim súhlasom posudkového lekára. Navrhovaná právna úprava zvyšuje kontrolu nad uznávaním nových PN a prispieva k obmedzeniu nadmerného čerpania nemocenských dávok. Opatrenie má vplyv na príjmy aj výdavky verejnej správy (najmä na Sociálnu poisťovňu).

Zmeny v banskom zákone (zmena prerozdelenia daní medzi EF, ŠR a obcami)

S účinnosťou od 1. januára 2026 sa zavádza úhrada 1,35 eur za ťažbu tony primárnych materiálov (štrkopiesok, piesok, stavebný kameň) ako nový nedaňový príjem (nie je to súčasťou prognózy schválenej Výborom pre daňové prognózy). Súčasťou novely zákona je však aj presun vybraných príjmov medzi jednotlivými subjektami verejnej správy. Výnos z úhrad za uskladnenie plynov alebo kvapalín, ktorý bol doteraz príjmom Environmentálneho fondu, bude od roku 2026 príjmom štátneho rozpočtu. Úhrady za dobývací priestor boli do roku 2025

¹⁸ Pre osoby so zdravotným postihnutím sa sadzba zvyšuje zo súčasných 7 % na 7,5 %.

¹⁹ Pre osoby so zdravotným postihnutím bude sadzba zdravotného poistenia v rokoch 2026 a 2027 vo výške 8 %.

podielom 20 % príjmom štátneho rozpočtu a 80 % príjmom príslušných obcí. Od roku 2026 bude celý výnos príjmom obcí.

Zmena zákona č. 564/2004 Z. z. o rozpočtovom určení výnosu dane z príjmov územnej samosprávy

S účinnosťou od 1.1.2026 sa upravujú podiely samospráv na výnose dane z príjmov fyzických osôb. Podiel obcí sa mení z 55,1 % na 53,0 % a podiel vyšších územných celkov z 29,5 % na 28,6 %. Dôvodom úpravy percentuálneho podielu obcí a vyšších územných celkov na výnose DPFO je vplyv konsolidačných opatrení pre rok 2026 vo vzťahu k DPFO v sume 55,1 mil. eur obce a 29,7 mil. eur vyššie územné celky, pričom predpokladaný vyšší výnos tejto dane bude smerovaný do štátneho rozpočtu na zníženie schodku rozpočtu verejnej správy. Ďalej sú v návrhu premietnuté úsporné konsolidačné opatrenia v rozpočtoch samospráv na vlastné úrady v sume 109,6 mil. eur pre obce a 19,7 mil. eur pre VÚC. Pozitívny vplyv má premietnutie valorizácie plátov v originálnom školstve v sume 69,0 mil. euro pre obce a 8,6 mil. eur pre VÚC.

Prognóza daňových a odvodových príjmov

Akruálne daňové príjmy sú podľa jednotlivých položiek uvedené v nasledovnej tabuľke. Detailný vývoj daní a odvodov, vrátane analytických faktorov, publikuje Inštitút finančnej politiky v rámci MF SR na nasledovnej [webstránke](https://www.mfsr.sk/sk/financie/institut-financnej-politiky/ekonomicke-prognozy/danove-prognozy/danove-prognozy.html)²⁰.

²⁰ <https://www.mfsr.sk/sk/financie/institut-financnej-politiky/ekonomicke-prognozy/danove-prognozy/danove-prognozy.html>

Tabuľka 26 - Daňové a odvodové príjmy (ESA 2010, v tis. eur)

	2023S	2024 OS	2025 OS	2026 N	2027 N	2028 N
Dane z príjmov, ziskov a kapitálového majetku	9 471 524	9 832 955	10 637 774	11 278 645	11 690 731	12 220 347
Daň z príjmov fyzických osôb	4 685 122	4 810 992	5 139 253	5 535 728	5 762 415	6 025 211
DPFO zo závislej činnosti	4 541 630	4 616 592	4 956 740	5 328 097	5 559 049	5 818 373
DPFO z podnikania	143 492	194 400	182 513	207 631	203 366	206 838
do štátneho rozpočtu	1 162 870	1 363 763	1 698 948	1 753 121	1 863 263	1 918 290
do obcí	2 465 576	2 413 060	2 241 731	2 456 951	2 532 537	2 667 485
do VÚC	1 056 676	1 034 169	1 198 574	1 325 656	1 366 615	1 439 436
Daň z príjmov právnických osôb	4 355 827	4 444 313	4 909 045	5 183 544	5 320 786	5 582 694
do štátneho rozpočtu	4 030 029	4 106 390	4 909 045	5 183 544	5 320 786	5 582 694
do obcí	228 059	236 546	0	0	0	0
do VÚC	97 739	101 377	0	0	0	0
Dorovnávací daň PO	0	48 500	48 500	48 500	48 500	48 500
Daň z príjmov vyberaná zrážkou	430 574	529 150	540 976	510 873	559 030	563 942
Dane na tovary a služby	12 333 007	12 614 980	13 751 884	14 466 303	14 514 127	14 976 129
Daň z pridanej hodnoty	9 732 960	9 914 696	10 995 764	11 592 464	11 569 843	11 912 021
Spotrebné dane	2 600 047	2 700 284	2 756 120	2 873 839	2 944 284	3 064 108
Z minerálnych olejov	1 315 053	1 352 022	1 360 728	1 374 975	1 391 347	1 413 454
Z liehu	256 029	232 300	252 622	251 083	250 856	250 047
Z piva	52 898	55 802	54 771	54 378	54 268	54 033
Z vína	5 069	4 984	4 812	4 766	4 744	4 711
Z tabaku a tabakových výrobkov	936 552	1 021 078	951 977	1 056 303	1 108 904	1 206 148
Z elektrickej energie	13 138	12 778	12 363	12 437	12 575	12 686
Zo zemného plynu	21 109	21 128	21 002	21 183	21 475	21 723
Z uhlia	199	194	180	154	134	117
Daň zo sladených nealkoholických nápojov	0	0	97 665	98 560	99 981	101 189
Dane z medzinárodného obchodu a transakcií	37 917	36 828	44 901	48 573	51 421	54 286
Dovozné clo	12	14	50	0	0	0
Dovozná prírážka	0	0	0	0	0	0
Podiel na vybraných finančných prostriedkoch	37 904	36 814	44 851	48 573	51 421	54 286
Ostatné colné príjmy	0	0	0	0	0	0
Miestne dane	791 189	973 461	1 023 183	1 059 560	1 074 028	1 090 708
Daň z nehnuteľností	496 602	618 717	656 692	672 569	680 806	689 561
Dane za špecifické služby	294 587	354 744	366 491	386 991	393 222	401 147
Ostatné dane	523 932	924 241	1 195 930	1 333 294	1 309 593	1 223 001
Daň z emisných kvót	0	0	0	0	0	0
Daň z motorových vozidiel	136 633	140 289	137 668	139 440	141 440	144 048
Osobitný odvod vybraných finančných inštitúcií	0	0	0	0	0	0
Osobitný odvod z podnikania v regul. odvetviach	134 958	533 620	473 657	427 399	377 401	256 561
Solidárny príspevok z činností v odvetviach ropy, zemného plynu, uhlia a rafinérií	0	55 672	0	0	0	0
Príjem z odvodu z nadmerných príjmov elektrární	37 624	7 529	347	0	0	0
Úhrada za služby verejnosti poskytované STVR	44 590	2 118	0	0	0	0
Daň z úhrad za dobývací priestor	339	361	362	361	361	361
do štátneho rozpočtu	82	82	83	0	0	0
do obcí	257	279	279	361	361	361
Daň z úhrad za uskladňovanie plynov al. kvapalín	1 223	765	1 000	1 000	1 000	1 000
Poplatok za uloženie odpadov (príjem EF)	29 607	30 282	30 101	30 478	19 894	20 375
Daň z finančných transakcií	0	0	393 146	530 542	551 556	573 426
Majetkové dane (do ŠR)	8	11	0	0	0	0
Iné dane	138 951	153 595	159 649	204 074	217 941	227 230
do štátneho rozpočtu	103 237	111 991	118 833	152 068	162 175	168 695
do obcí	631	2 352	0	0	0	0
do VÚC	0	0	0	0	0	0
na samostatný účet	35 083	39 251	40 816	52 006	55 766	58 535
cestná daň - dobeh	1	0	0	0	0	0
odvod z poistenia	623	-43	0	0	0	0
daň z poistenia	102 613	111 960	118 833	152 068	162 175	168 695
odvod z PZP	35 083	39 251	40 816	52 006	55 766	58 535
Fondy sociálneho a zdravotného poistenia (FSZP)	15 340 057	17 303 235	18 395 260	19 917 359	20 923 159	21 218 281
Sociálna poisťovňa	10 135 747	11 345 255	12 053 666	12 840 373	13 532 254	14 019 582
Ekonomicky aktívne obyvateľstvo + dlžné	10 135 747	11 345 255	12 053 666	12 840 373	13 532 254	14 019 582
- EAO	9 887 240	10 909 900	11 834 016	12 621 482	13 314 583	13 803 730
- dlžné	248 507	435 355	219 650	218 891	217 671	215 852
Zdravotné poisťovne	5 204 310	5 957 980	6 341 594	7 076 986	7 390 905	7 198 699
Ekonomicky aktívne obyvateľstvo + dlžné	5 204 310	5 957 980	6 341 594	7 076 986	7 390 905	7 198 699
z toho: ročné zúčtovanie	47 474	49 423	46 931	47 979	45 920	43 638
Daňové príjmy VS spolu	23 157 568	24 382 466	26 653 672	28 186 375	28 639 900	29 564 471
Daňové príjmy ŠR	18 271 982	19 548 806	22 117 988	23 261 363	23 590 699	24 287 571
Samostatné účty	35 083	39 251	40 816	52 006	55 766	58 535

Štátne finančné aktíva	134 958					
Daňové príjmy obcí	3 485 712	3 625 698	3 265 193	3 516 872	3 606 926	3 758 554
Daňové príjmy VÚC	1 154 415	1 135 546	1 198 574	1 325 656	1 366 615	1 439 436
Daňové príjmy Slovenskej televízie a rozhlasu	44 590	2 118	0	0	0	0
Environmentálny fond	30 830	31 047	31 101	30 478	19 894	20 375
FSZP spolu	15 340 057	17 303 235	18 395 260	19 917 359	20 923 159	21 218 281
Daňové príjmy a príjmy FSZP spolu	38 497 625	41 685 701	45 048 932	48 103 734	49 563 059	50 782 752

Zdroj: MF SR

Daňové príjmy na hotovostnej báze sú prezentované v nasledovnej tabuľke. Podľa rozpočtovej klasifikácie sa sankčné úroky (ďalej len „sankcie“) uložené v daňovom konaní k jednotlivým daniam rozpočtujú v rámci samostatnej kategórie.

Tabuľka 27 - Daňové a odvodové príjmy (hotovostný princíp, v tis. eur)

	2023 S	2024 S	2025 OS	2026 N	2027 N	2028 N
Dane z príjmov, ziskov a kapitálového majetku	8 186 808	8 725 858	9 402 285	10 275 920	10 802 757	11 044 596
Daň z príjmov fyzických osôb	3 524 015	3 445 616	4 113 623	4 566 273	4 796 333	5 037 690
DPFO zo závislej činnosti	3 490 394	3 574 288	4 279 253	4 609 233	4 815 896	5 063 083
DPFO z podnikania	33 621	-128 671	-165 630	-42 960	-19 563	-25 393
do štátneho rozpočtu	1 763	-1 612	673 318	783 666	897 181	930 769
do obcí	2 465 576	2 413 060	2 241 731	2 456 951	2 532 537	2 667 485
do VÚC	1 056 676	1 034 169	1 198 574	1 325 656	1 366 615	1 439 436
Daň z príjmov právnických osôb	4 232 219	4 751 091	4 747 686	5 150 274	5 398 894	5 394 464
do štátneho rozpočtu	3 906 421	4 413 168	4 747 686	5 150 274	5 398 894	5 394 464
do obcí	228 059	236 546	0	0	0	0
do VÚC	97 739	101 377	0	0	0	0
Dorovnávací daň PO	0	0	0	48 500	48 500	48 500
Daň z príjmov vyberaná zrážkou	430 574	529 150	540 976	510 873	559 030	563 942
Dane na tovary a služby	12 214 141	12 516 537	13 663 053	15 132 863	14 555 285	15 043 953
Daň z pridanej hodnoty	9 649 064	9 815 372	10 893 415	12 267 875	11 614 758	11 989 265
Spotrebné dane	2 565 078	2 701 165	2 769 638	2 864 988	2 940 527	3 054 688
Z minerálnych olejov	1 317 484	1 349 684	1 359 350	1 374 506	1 390 071	1 411 731
Z liehu	232 979	257 587	252 657	251 088	250 881	250 135
Z piva	53 387	55 966	54 643	54 504	54 275	54 048
Z vína	5 189	4 945	4 798	4 779	4 748	4 718
Z tabaku a tabakových výrobkov	921 778	998 933	977 255	1 048 655	1 106 594	1 198 518
Z elektrickej energie	13 107	12 705	12 391	12 457	12 563	12 676
Zo zemného plynu	20 953	21 152	21 094	21 190	21 440	21 693
Z uhlia	201	191	184	156	137	119
Daň zo sladených nealkoholických nápojov	0	0	87 266	97 653	99 818	101 050
Dane z medzinárodného obchodu a transakcií	37 917	36 828	44 901	48 573	51 421	54 286
Dovozné clo	12	14	50	0	0	0
Dovozná prírážka	0	0	0	0	0	0
Podiel na vybratých finančných prostriedkoch	37 904	36 814	44 851	48 573	51 421	54 286
Ostatné colné príjmy	0	0	0	0	0	0
Miestne dane	791 189	973 461	1 023 183	1 059 560	1 074 028	1 090 708
Daň z nehnuteľností	496 602	618 717	656 692	672 569	680 806	689 561
Dane za špecifické služby	294 587	354 744	366 491	386 991	393 222	401 147
Ostatné dane	1 002 024	893 488	1 188 100	1 311 807	1 304 972	1 224 404
Daň z emisných kvót	0	0	0	0	0	0
Daň z motorových vozidiel	135 463	141 343	126 290	138 119	139 946	142 096
Osobitný odvod vybraných finančných inštitúcií	0	0	0	0	0	0
Osobitný odvod z podnikania v regul. odvetviach	99 118	561 136	478 654	431 253	381 568	266 631
Solidárny príspevok z činnosti v odvetviach ropy, zemného plynu, uhlia a rafinérií	519 677	1 957	55 672	0	0	0
Príjem z odvodu z nadmerných príjmov elektrární	37 624	7 529	347	0	0	0
Úhrada za služby verejnosti poskytované STVR	44 590	2 118	1 000	0	0	0
Daň z úhrad za dobývací priestor	339	361	362	361	361	361
do štátneho rozpočtu	82	82	83	0	0	0
do obcí	257	279	279	361	361	361
Daň z úhrad za uskladňovanie plynov alebo kvapal.	1 223	765	1 000	1 000	1 000	1 000
Poplatok za uloženie odpadov (príjem EF)	29 607	30 282	30 101	30 478	19 894	20 375
Daň z finančných transakcií	0	0	338 441	527 821	549 281	571 058
Majetkové dane (do ŠR)	8	11	0	0	0	0
Iné dane	134 376	147 986	156 233	182 775	212 922	222 883
do štátneho rozpočtu	100 528	110 551	116 982	141 959	160 916	167 117
do obcí	631	2 352	0	0	0	0
do VÚC	0	0	0	0	0	0
na samostatný účet	33 217	35 083	39 251	40 816	52 006	55 766
cestná daň - dobeh	1	0	0	0	0	0
odvod z poistenia	898	-37	3	0	0	0
daň z poistenia	99 628	110 514	116 979	141 959	160 916	167 117
odvod z PZP	33 217	35 083	39 251	40 816	52 006	55 766
Fondy sociálneho a zdravotného poistenia (FSZP)	15 307 132	17 117 883	18 281 135	19 851 093	20 859 549	21 199 242
Sociálna poisťovňa	10 143 931	11 216 498	11 966 220	12 799 328	13 492 889	13 983 475
Ekonomicky aktívne obyvateľstvo + dlžné	10 143 931	11 216 498	11 966 220	12 799 328	13 492 889	13 983 475
- EAO	9 895 424	10 781 143	11 746 570	12 580 437	13 275 218	13 767 623
- dlžné	248 507	435 355	219 650	218 891	217 671	215 852
Zdravotné poisťovne	5 163 201	5 901 385	6 314 915	7 051 765	7 366 660	7 215 767
Ekonomicky aktívne obyvateľstvo + dlžné	5 163 201	5 901 385	6 314 915	7 051 765	7 366 660	7 215 767
z toho: ročné zúčtovanie	47 174	49 571	47 028	48 059	46 012	43 731
Daňové príjmy VS spolu	22 232 079	23 146 172	25 321 522	27 828 723	27 788 463	28 457 947
Daňové príjmy ŠR	17 384 197	18 316 680	20 786 403	22 914 901	22 743 022	23 183 816
Samostatné účty	33 217	35 083	39 251	40 816	52 006	55 766
Štátne finančné aktíva	99 118	0	0	0	0	0
Daňové príjmy obcí	3 485 712	3 625 698	3 265 193	3 516 872	3 606 926	3 758 554
Daňové príjmy VÚC	1 154 415	1 135 546	1 198 574	1 325 656	1 366 615	1 439 436
Daňové príjmy Slovenskej televízie a rozhlasu	44 590	2 118	1 000	0	0	0
Environmentálny fond	30 830	31 047	31 101	30 478	19 894	20 375
FSZP spolu	15 307 132	17 117 883	18 281 135	19 851 093	20 859 549	21 199 242
Daňové príjmy a príjmy FSZP spolu	37 539 211	40 264 055	43 602 657	47 679 816	48 648 012	49 657 189

Zdroj: MF SR

V súlade s klasifikáciou je predpokladaná výška sankcií k jednotlivým daniam uvedená v osobitnej tabuľke.

Tabuľka 28 - Predpokladaný vývoj sankcií (v tis. eur)*

	2023 S	2024 S	2025 OS	2026 N	2027 N	2028 N
SANKCIE spolu	72 802	61 173	59 903	63 643	63 643	63 643
Daň z príjmov fyzických osôb	10 412	8 290	5 968	5 968	5 968	5 968
Daň z príjmov právnických osôb	30 578	17 855	20 469	24 216	24 216	24 216
Daň z príjmov vyberaná zrážkou	578	584	584	584	584	584
Daň z pridanej hodnoty	18 052	17 877	18 056	18 056	18 056	18 056
Spotrebné dane	0	0	0	0	0	0
Miestne dane	0	0	0	0	0	0
Ostatné dane + dane z medzinárodného obchodu a transakcií	2 805	2 915	1 174	1 167	1 167	1 167
Sankcie uložené v daňovom konaní	4 985	2 323	2 323	2 323	2 323	2 323
Sociálna poisťovňa	4 665	10 995	10 995	10 995	10 995	10 995
Zdravotné poisťovne	727	334	334	334	334	334

* Sankcie sú identické podľa hotovostnej a akruálnej metodiky.

Zdroj: MF SR

Akrualizácia daňových a odvodových príjmov

Rozdiel medzi akruálnym a hotovostným výnosom daní je spôsobený viacerými faktormi, medzi tie hlavné patria zaznamenávanie daňových kreditov, poukazovanie 2 % na osobitné účely a samotný spôsob výberu daní.

V nasledujúcej tabuľke sú uvedené rozdiely medzi akruálnymi a hotovostnými odhadmi daní podľa subjektov verejnej správy.

Tabuľka 29 - Odhad rozdielu medzi akruálnymi a hotovostnými prognózami v rokoch 2023 až 2028 (v tis. eur)

	2023 S	2024 S	2025 OS	2026 N	2027 N	2028 N
Daňové príjmy VS	958 414	1 421 646	1 446 275	423 918	915 047	1 125 563
Štátny rozpočet	887 784	1 232 126	1 331 585	346 462	847 677	1 103 755
Samostatné účty	1 866	4 168	1 565	11 190	3 760	2 769
Štátne finančné aktíva	35 839	0	0	0	0	0
Obce	0	0	0	0	0	0
VÚC	0	0	0	0	0	0
RTVS	0	0	-1 000	0	0	0
Sociálna poisťovňa	-8 184	128 756	87 446	41 045	39 365	36 107
Zdravotné poisťovne	41 109	56 595	26 679	25 221	24 245	-17 068

(+) znamená, že výnos daní v metodike ESA 2010 je vyšší ako na hotovostnej báze; (-) že je nižší ako na hotovostnej báze Zdroj: MF SR

Najväčší vplyv majú dlhodobé daňové kredity. Zmena ich výšky nemá vplyv na akruálny výnos dane z príjmu fyzických osôb (metodika ESA 2010), avšak hotovostný výnos DPFO je o túto sumu znížený. Celá akrualizácia daňových kreditov sa pripisuje na účet štátneho rozpočtu.

V porovnaní s rozpočtom verejnej správy na roky 2025 až 2027 prišlo k miernemu nárastu daňových kreditov.

Tabuľka 30 - Vplyv daňových kreditov na rozpočet (ESA 2010, v tis. eur)

	2023 S	2024 S	2025 OS	2026 N	2027 N	2028 N
Daňové kredity spolu	1 304 142	1 335 149	779 297	798 129	816 980	819 917
Zamestnanecká prémie spolu	4	4	4	4	4	4
DPFO zo závislej činnosti	0	0	0	0	0	0
DPFO z podnikania	4	4	4	4	4	4
Daňový bonus spolu	1 294 129	1 307 807	759 264	763 186	767 294	769 840
DPFO zo závislej činnosti	1 020 539	951 707	537 742	540 227	542 967	544 535
DPFO z podnikania	273 590	356 100	221 522	222 959	224 327	225 305
Daňový bonus na hypotéky	10 009	27 338	20 029	34 939	49 682	50 073
DPFO zo závislej činnosti	5 105	22 378	14 691	29 277	43 780	44 151
DPFO z podnikania	4 904	4 960	5 338	5 662	5 902	5 922

Zdroj: MF SR

Zároveň na rozdiel medzi akruálnym a hotovostným výnosom pozitívne vplýva odlišné zaznamenávanie sumy 2 % poukazovaných na osobitný účel z daní z príjmov fyzických a právnických osôb. Kým pri hotovostnom princípe suma poukázaná na osobitný účel znižuje výšku výnosu dane, a tým znižuje príjmy verejnej správy, akruálne dane nie sú týmto prevodom ovplyvnené. Vyplýva to z ekonomickej podstaty transakcie, ktorá neznižuje výšku daňovej povinnosti voči verejným financiám (akruálnu daň), ale na základe zákona schváleného NR SR sa časť peňazí použije na financovanie tretieho sektora. Uvedená suma teda neznižuje príjmy, ale zvyšuje verejné výdavky a týmto spôsobom negatívne ovplyvňuje hospodárenie v metodike ESA 2010.

Aktuálne očakávania ohľadom výšky prevodu prostriedkov na osobitný účel sú v nasledujúcej tabuľke. Oproti minuloročnému rozpočtu prišlo len k minimálnym zmenám na týchto výdavkoch.

Tabuľka 31 - Vplyv prevodu prostriedkov na verejnoprospešný účel (VPÚ) na rozpočet (ESA 2010, v tis. eur)

	2023 S	2024 S	2025 OS	2026 N	2027 N	2028 N
Výdavky na poukázanie podielu zaplatenej dane neziskovým organizáciám	100 870	105 253	106 585	123 272	131 331	136 694
Prevod na VPÚ z DPFO	47 965	47 705	48 832	58 352	63 852	66 785
Prevod na VPÚ z DPPO	52 905	57 548	57 753	64 920	67 479	69 909
Výdavky na poukázanie podielu zaplatenej dane pre rodiča	0	0	0	68 454	73 848	78 648

Zdroj: MF SR

Nezanedbateľným faktorom vplývajúcim na aktualizáciu je aj samotný spôsob výberu daní. Väčšina daňových príjmov sa platí až po ukončení obdobia, napr. daň z príjmov fyzických osôb a odvody sa platia až v nasledujúcom mesiaci. Daňové priznanie pri DPH a spotrebných daniach sa podáva a daň platí až v nasledujúcom mesiaci alebo kvartáli. V prípade DPPO a DPFO z podnikania je rozdiel medzi akruálnym a hotovostným plnením ešte výraznejší. Daňové priznania sa podávajú až po skončení hospodárskeho roku, čiže dochádza až k ročnému posunu medzi hotovostným a akruálnym výnosom.

3.2. Iné ako daňové príjmy verejnej správy

3.2.1. Prognózovanie vybraných nedaňových príjmov verejnej správy

Podobne ako príjmy z daní a odvodov, aj vybrané nedaňové príjmy sú transparentne konzultované a schvaľované Výborom pre daňové prognózy (viď. kapitola 3.1. Rozpočtovanie daňových a odvodových príjmov verejnej správy). Pre rozpočet verejnej správy na roky 2026 až 2028 boli Výborom pre daňové prognózy schválené príjmy z dividend, príjmy z odvodu z hazardných hier, príjmy z emisných kvót a administratívne poplatky Národnej diaľničnej spoločnosti (NDS). Prognózované vybrané nedaňové príjmy na aktuálnej báze v metodike ESA 2010 prezentuje nasledujúca tabuľka.

Tabuľka 32 – Prognóza vybraných nedaňových príjmov verejnej správy

v metodike ESA 2010, v tis. eur	2023 S	2024 S	2025 R	2025 OS	2026 N	2027 N	2028 N
Dividendy	202 565	301 562	402 735	500 324	421 930	285 341	289 695
príjem štátneho rozpočtu	195 453	294 860	394 370	493 621	415 227	278 638	282 992
príjem obcí	7 112	6 703	8 365	6 703	6 703	6 703	6 703
Administratívne poplatky a iné poplatky NDS*	357 417	360 493	449 735	424 589	476 973	482 174	487 800
Emisné kvóty	342 521	383 183	307 483	291 505	262 294	284 686	265 368
Odvod z hazardných hier	312 286	360 146	379 473	381 802	462 283	493 750	524 687
príjem štátneho rozpočtu	301 443	347 256	371 090	371 091	451 572	483 039	513 976
príjem obcí	10 843	12 890	8 383	10 711	10 711	10 711	10 711

* Príjmy na kategórii 220 ekonomickej klasifikácie

V priebehu roka 2025 sa prijalo nové legislatívne opatrenie, ktoré ovplyvňuje vybrané nedaňové príjmy.

Tabuľka 33 - Vplyv legislatívnych opatrení na vybrané nedaňové príjmy VS

v metodike ESA 2010, v tis. eur	2025	2026	2027	2028
Zvýšenie zdanenia hazardných hier	0	52 298	55 552	58 800

Legislatívna zmena je detailne popísaná v časti k prognóze daňových a odvodových príjmov, keďže má vplyv aj na daňové príjmy.

Očakávaný príjem z **dividend z podnikov spoluvlastnených štátom** za rok 2025 bude 494 mil. eur. ZSE a SSE a skupina SPP sa bude podieľať na príjme podielom okolo 85 %. Najväčšiu položku tvorí skupina SPP, ktorá do položky prispeje sumou 211 mil. eur, nasledovaná ZSE so sumou 156 mil. eur a SSE so sumou 57 mil. eur. Skupina SPP bude podľa odhadov najväčším platiteľom dividend na celom horizonte – v rokoch 2026 až 2028 plánuje výplaty dividend v sumách 232 mil., 139 mil. a 140 mil. eur. Prognóza zohľadňuje strednodobé finančné plány podnikov.

Administratívne poplatky Národnej diaľničnej spoločnosti (NDS) sú prevažne tvorené výnosmi z elektronického mýta a z predaja diaľničných známok. Očakávame, že výnos v roku 2025 bude oproti rozpočtu nižší o 25 mil. eur. Hlavným dôvodom je znížený predaj ročných diaľničných známok, ktorých cena vrástla z 60 na 90 eur.

Príjmy z obchodovania s emisnými kvótami dosiahnu v roku 2025 výšku 292 mil. eur a s výnimkou roka 2027 budú na horizonte medziročne klesať, čo vyplýva najmä z predpokladu o znižujúcom sa objeme aukcionovaných emisných povoleniek a len pozvoľného nárastu ich cien. Konečný vývoj výnosu z obchodovania s emisnými kvótami v rokoch 2027 a 2028 naďalej podlieha vysokej miere volatility aj z titulu implementácie smernice²¹.

Príjmy z odvodu z hazardných hier pokračujú v stabilnom vývoji na celom horizonte rozpočtu. Vysoký medziročný nárast v roku 2026 je v dôsledku legislatívneho opatrenia, ktorým sa zvyšuje sadzba odvodu z výťažku z hazardných hier pre kurzové stávky a internetové kasína z 27 % na 30 % a predpokladaných zvýšení paušálnych odvodov za technické zariadenia v kamenných prevádzkach.

3.2.2. Rozpočtovanie iných ako daňových príjmov verejnej správy

Iné ako daňové príjmy verejnej správy obsahujú vybrané nedaňové príjmy, ktoré prognózuje Výbor pre daňové prognózy a ostatné nedaňové príjmy a granty a transfery štátneho rozpočtu a ďalších subjektov verejnej správy. Objemovo najvýznamnejšou položkou sú príjmy zo zahraničných a tuzemských transferov, v rámci ktorých sú zaznamenávané najmä prostriedky z rozpočtu EÚ a prostriedky Plánu obnovy a odolnosti. Ďalej sem patria príjmy pochádzajúce z vlastníctva majetku, t. j. dividendy, resp. príjmy z prenájmov, ako aj z predaja majetku. Do kategórie iných ako daňových príjmov rovnako patria poplatky vyberané subjektmi verejnej správy, ako aj ich tržby.

Tabuľka 34 - Iné ako daňové príjmy rozpočtu verejnej správy*

v tis. eur	2023 S	2024 S	2025 R	2025 OS	2026 N	2027 N	2028 N
Spolu	24 464 831	25 489 382	23 072 854	27 009 056	24 476 237	24 199 329	24 151 548
Nedaňové príjmy	8 105 319	8 793 445	8 500 996	8 704 689	9 322 935	9 187 257	9 403 999
Granty a transfery	16 359 512	16 695 937	14 571 858	18 304 367	15 153 302	15 012 072	14 747 549

* Bez príjmov samostatných účtov vstupujúcich do rozpočtu verejnej správy, ktoré sú samostatne uvedené v časti 3.3.

Zdroj: MF SR

3.2.3. Rozpočtovanie iných ako daňových príjmov štátneho rozpočtu

Výdavkové politiky vlády SR sú financované nielen z daňových príjmov, ale aj z iných príjmov kapitol štátneho rozpočtu, ktoré možno rozdeliť na dve základné kategórie, a to nedaňové príjmy a granty a transfery.

Tabuľka 35 - Iné ako daňové príjmy štátneho rozpočtu

v tis. eur	2023 S	2024 S	2025 R	2025 OS	2026 N	2027 N	2028 N
Spolu	6 247 669	6 107 039	5 168 345	6 460 084	4 804 688	4 903 151	4 474 944
Nedaňové príjmy	1 738 326	1 909 898	1 760 515	1 909 231	1 839 289	1 548 973	1 553 491
Granty a transfery	4 509 343	4 197 141	3 407 830	4 550 853	2 965 399	3 354 178	2 921 453

Zdroj: MF SR

21 Smernica EP a Rady (EÚ) 2023/959 z 10. mája 2023, ktorou sa mení smernica 2003/87/ES o vytvorení systému obchodovania s emisnými kvótami skleníkových plynov v EÚ

3.2.3.1. Nedaňové príjmy štátneho rozpočtu

Nedaňové príjmy vznikajú z činnosti jednotlivých kapitol štátneho rozpočtu a môžu to byť príjmy z podnikania a vlastníctva majetku, poplatky a platby, kapitálové príjmy, úroky a iné nedaňové príjmy.

Tabuľka 36 - Nedaňové príjmy štátneho rozpočtu

v tis. eur	2023 S	2024 S	2025 R	2025 OS	2026 N	2027 N	2028 N
Nedaňové príjmy	1 738 326	1 909 898	1 760 515	1 909 231	1 839 289	1 548 973	1 553 491
Príjmy z podnikania a z vlastníctva majetku	600 308	536 443	535 658	561 795	486 978	362 098	331 784
Administratívne poplatky a iné poplatky a platby	366 045	442 502	575 509	654 048	548 520	525 101	524 917
Kapitálové príjmy	16 685	15 131	8 490	13 768	61 527	9 289	9 316
Úroky z tuzemských a zahraničných úverov, pôžičiek, NFV a vkladov	121 737	139 530	98 123	72 353	59 224	52 465	56 523
Iné nedaňové príjmy	633 551	776 292	542 735	607 267	683 040	600 020	630 951

Zdroj: MF SR

V rámci príjmov z podnikania a z vlastníctva majetku sa rozpočtujú príjmy z dividend, ako aj iné príjmy z podnikania, ktoré zahŕňajú najmä osobitný odvod zo zisku po zdanení, ktorý v roku 2026 odvedú Vodohospodárska výstavba, š. p. v sume 20,0 mil. eur a Eximbanka SR v sume 250 tis. eur a príjmy z úhrad za vydobyté nerasty a primárne materiály v súvislosti s novelou zákona č. 44/1988 Zb. o ochrane a využití nerastného bohatstva (banský zákon) s účinnosťou od 1.1.2026. Predpokladaný príjem z úhrad za vydobyté nerasty v rokoch 2026 až 2028 predstavuje sumu 2,32 mil. eur každoročne a príjem z úhrady primárnych materiálov v roku 2026 sumu 23,9 mil. eur. Príjmy z vlastníctva predstavujú príjmy z prenajatých pozemkov, budov, strojov a pod.

Príjmy z dividend tvoria najpodstatnejšiu časť týchto príjmov. Objem dividend od spoločností, v ktorých vlastnícky podiel štátu je zastúpený príslušným ministerstvom, sa v roku 2026 navrhuje vo výške 434 mil. eur, čo je v porovnaní so schváleným rozpočtom na rok 2025 menej o 55,2 mil. eur. Tento výrazný medzročný pokles príjmov je spôsobený hlavne podstatným znížením príjmov z dividend od spoločnosti ZSE a tiež od spoločnosti Slovenská elektrizačná prenosová sústava, a. s. Naopak výrazne vyššie príjmy z dividend pri medzročnom porovnaní sa očakávajú najmä od spoločností Slovenský plynárenský priemysel, a. s. a Slovenská konsolidačná, a. s.

Tabuľka 37 - Príjmy štátneho rozpočtu z dividend

v tis. eur	2023 S	2024 S	2025 R	2025 OS	2026 N	2027 N	2028 N
Príjmy z podnikania - dividendy	442 362	448 272	489 419	515 002	434 182	301 370	290 856
<i>riadne dividendy</i>	196 788	294 830	394 476	430 243	414 977	278 389	282 742
<i>superdividendy</i>	25 559	153 442	94 943	84 759	19 205	22 981	8 114
<i>splátka pohľadávky</i>	220 015	0	0	0	0	0	0
Ministerstvo zahraničných vecí a európskych záležitostí SR	260	260	260	260	260	260	260
Správa služieb diplomatickému zboru, a. s.	260	260	260	260	260	260	260
<i>riadne dividendy</i>	260	260	152	260	78	250	194
<i>superdividendy</i>	0	0	108	0	182	10	66
Ministerstvo financií SR	133 012	67 724	40 809	45 015	28 214	18 005	18 005
Slovenská konsolidačná, a. s.	3 274	1 904	59	1 265	10 209	0	0
TIPOS, národná lotériová spoločnosť, a. s. *	50 000	20 000	0	0	0	0	0
<i>riadne dividendy</i>	25 703	20 000	0	0	0	0	0
<i>superdividendy</i>	24 297	0	0	0	0	0	0
Slovenská elektrizačná prenosová sústava, a. s.	79 338	45 820	35 750	35 750	13 500	13 500	13 500
Slovenská záručná a rozvojová banka, a. s.	400	0	5 000	8 000	4 505	4 505	4 505
Ministerstvo cestovného ruchu a športu SR	0	0	20 300	20 300	21 000	21 700	22 300
TIPOS, národná lotériová spoločnosť, a. s. *	0	0	20 300	20 300	21 000	21 700	22 300
Ministerstvo hospodárstva SR	308 575	379 798	427 694	449 050	384 708	261 405	250 291
Jadrová a vyradňovacia spoločnosť, a. s.	490	1 074	82	3 090	823	481	481
<i>riadne dividendy</i>	490	1 074	82	3 090	823	481	0
<i>superdividendy</i>	0	0	0	0	0	0	481
Transpetrol, a. s.	1 500	1 500	0	0	0	0	0
Slovenský plynárenský priemysel, a. s.	220 000	290 307	214 705	216 241	250 163	146 229	147 555
<i>riadne dividendy</i>	0	143 050	130 140	148 082	232 184	139 420	139 988
<i>superdividendy</i>	0	147 257	84 565	68 159	17 979	6 809	7 567
<i>splátka pohľadávky</i>	220 000	0	0	0	0	0	0
Západoslovenská energetika, a. s.	37 091	53 836	159 330	161 903	78 160	84 851	77 367
<i>riadne dividendy</i>	36 898	52 109	149 060	156 459	78 160	69 131	77 367
<i>superdividendy</i>	193	1 727	10 270	5 444	0	15 720	0
Stredoslovenská energetika Holding, a. s.	38 784	33 081	53 577	67 816	55 562	29 844	24 888
<i>riadne dividendy</i>	38 784	28 726	53 577	56 660	54 518	29 402	24 888
<i>superdividendy</i>	0	4 355	0	11 156	1 044	442	0
Východoslovenská energetika Holding, a. s. **	10 710	0	0	0	0	0	0
<i>riadne dividendy</i>	9 666	0	0	0	0	0	0
<i>superdividendy</i>	1 044	0	0	0	0	0	0
Ministerstvo dopravy SR	406	490	356	377	0	0	0
Letisko Košice - Airport Košice, a. s.	346	426	356	357	0	0	0
<i>riadne dividendy</i>	346	365	356	357	0	0	0
<i>superdividendy</i>	0	61	0	0	0	0	0
365.bank, a. s.	60	64	0	20	0	0	0
<i>riadne dividendy</i>	20	22	0	20	0	0	0
<i>superdividendy</i>	25	42	0	0	0	0	0
<i>splátka pohľadávky</i>	15	0	0	0	0	0	0
Správa štátnych hmotných rezerv SR	109	0	0	0	0	0	0
Spoločnosť pre skladovanie, a. s.	109	0	0	0	0	0	0

* V priebehu roka 2024 sa zastúpenie SR ako akcionára v obchodnej spoločnosti TIPOS, národná lotériová spoločnosť, a. s. zmenilo z Ministerstva financií SR na Ministerstvo cestovného ruchu a športu SR.

** Z dôvodu reorganizácie dvoch skupín podnikov, skupiny Západoslovenská energetika, a. s. a Východoslovenská energetika Holding, a. s., spoluvlastnených rovnakým zahraničným investorom do jednej skupiny Západoslovenská energetika, a. s. pri zachovaní vlastníckych podielov súkromného investora a SR sa dividendy skupiny Východoslovenská energetika Holding, a. s. od roku 2024 vyplácajú prostredníctvom spoločnosti Západoslovenská energetika, a. s.

Zdroj: MF SR

Výška príjmov z administratívnych poplatkov a iných poplatkov a platieb závisí od počtu jednotlivých aktov konania v priebehu roka. Najvyšší objem v rámci týchto príjmov predstavujú príjmy z administratívnych poplatkov a v rámci nich príjmy zo súdnych poplatkov a ostatných poplatkov, kam patria napr. správne poplatky, paušálne náhrady za udeľovanie víz, udržiavacie poplatky za patent a pod. Ďalej sa tu rozpočítajú príjmy z pokút, penále a iných sankcií a príjmy

z poplatkov a platieb z nepriemyselného a náhodného predaja a služieb. Uvedené príjmy sa na rok 2026 rozpočtujú v celkovej sume 549 mil. eur. Za kapitolu VPS sa na rok 2026 rozpočtujú tieto príjmy v sume 281 mil. eur, čo predstavuje medziročný nárast o 2,52 %. Najväčší objem tvoria správne poplatky, na ktorých sa rozpočtujú príjmy plynúce z úhrady poplatkov zahrnutých do platobných mechanizmov cez elektronický kolok. V rámci súdnych poplatkov sú premietnuté zmeny poplatkov za jednotlivé úkony v súvislosti so zmenami novely zákona č. 71/1992 Z. z. o súdnych poplatkoch a poplatku za výpis z registra trestov. Taktiež sa na tejto položke rozpočtujú pokuty, penále a iné sankcie za porušenie predpisov, ktoré udeľuje Finančné riaditeľstvo SR, Rada pre mediálne služby, Úrad na ochranu osobných údajov SR a Úrad pre reguláciu hazardných hier. Zároveň v rozpočte kapitoly Ministerstvo vnútra SR dochádza k zrealneniu príjmov za výber pokút, penále a iné sankcie, čo predstavuje navýšenie záväzného ukazovateľa príjmov o 10,0 mil. eur v porovnaní s rokom 2025. V rámci kapitoly Ministerstva dopravy SR bolo rozpočtovej organizácii Úrad pre reguláciu elektronických komunikácií a poštových služieb na roky 2026 až 2028 zapracované zvýšenie príjmov z realizovaného predaja frekvenčných pásiem v sume 45,2 mil. eur.

Kapitálové príjmy sa na rok 2026 rozpočtujú v sume 61,5 mil. eur, čo v porovnaní so schváleným rozpočtom na rok 2025 predstavuje nárast príjmov o 53,0 mil. eur. Medziročný rast týchto príjmov súvisí s rastom príjmov v kapitole Ministerstvo obrany SR o 50,0 mil. eur z odpredaja prebytočného majetku, ktorý už neslúži ministerstvu na plnenie jeho úloh v rámci predmetu jeho činnosti a rastom príjmov v kapitole Ministerstvo zahraničných vecí a európskych záležitostí SR z odpredaja nehnuteľného majetku v zahraničí o 3,70 mil. eur.

Úroky z tuzemských a zahraničných úverov, pôžičiek, návratných finančných výpomocí a vkladov sa na rok 2026 rozpočtujú v sume 59,2 mil. eur a pozostávajú z:

- *úrokov z účtov finančného hospodárenia Štátnej pokladnice*, ktoré predstavujú úroky z kreditných zostatkov peňažných prostriedkov vedených na účtoch Štátnej pokladnice v NBS, banke alebo pobočke zahraničnej banky vrátane úrokov z finančných operácií vykonaných Štátnou pokladnicou a klientom Štátny dlh znížené o úroky platené Štátnou pokladnicou a príjmy z poplatkov za služby poskytované Štátnou pokladnicou a príjmy z kurzových rozdielov. Rozpočtovanie týchto príjmov vychádza z predpokladaného vývoja priemerných zostatkov na účtoch klientov Štátnej pokladnice a z odhadu úrokových sadzieb ECB KEY RATE a ESTER. Pokles rozpočtovaných príjmov z úrokov z účtov finančného hospodárenia Štátnej pokladnice v roku 2026 sa očakáva z dôvodu očakávaného poklesu kľúčových úrokových sadzieb ECB,
- *úrokov z návratných finančných výpomocí*, kde sa rozpočtujú úroky z nesplatených častí istiny návratných finančných výpomocí poskytnutých Agentúre pre núdzové zásoby ropy a ropných výrobkov a spoločnosti GA Drilling, a. s.

Podstatný medziročný pokles týchto príjmov o 39,6 % súvisí s poklesom kľúčových úrokových sadzieb ECB.

Iné nedaňové príjmy sa na rok 2026 rozpočtujú v sume 683 mil. eur, čo predstavuje výrazný medziročný nárast o 25,9 %. Medziročné zvýšenie príjmov súvisí najmä s rastom príjmov z Európskeho mierového nástroja (EPF) v kapitole Ministerstvo obrany SR o 115 mil. eur, ktorý zriadila Rada EÚ po vypuknutí konfliktu na Ukrajine na podporu Ozbrojených síl Ukrajiny. Na

základe uvedeného rozhodnutia jednotlivé členské krajiny EÚ, ktoré poskytnú vojenskú resp. humanitárnu pomoc Ukrajine, môžu požiadať o refundáciu nákladov spojených s poskytnutím tejto pomoci prostredníctvom nástroja EPF. Možnosti poskytované nástrojom EPF sú využívané aj zo strany Slovenskej republiky v zastúpení Ministerstva obrany SR. Medziročné zvýšenie príjmov súvisí aj s nárastom rozpočtovaných zdrojov na podpoložke príjmy z odvodov z hazardných hier a iných podobných hier, ktorá tvorí najväčší objem z iných nedaňových príjmov a je rozpočtovaná v kapitole Všeobecná pokladničná správa na rok 2026 v sume 452 mil. eur. Príjmy z odvodu z hazardných hier pokračujú v stabilnom vývoji na celom horizonte rozpočtu. Vyšší medziročný nárast v roku 2026 je v dôsledku legislatívneho opatrenia, ktorým sa zvyšuje sadzba odvodu z výťažku z hazardných hier pre kurzové stávky a internetové kasína z 27,0 % na 30,0 %. Spolu s tým sa predpokladá zvýšenie paušálnych odvodov za technické zariadenia v kamenných prevádzkach. Do tejto kategórie príjmov patria aj vrátené neoprávnené použité alebo zadržané finančné prostriedky a ostatné príjmy. Výška týchto príjmov je v priebehu rozpočtového roka ovplyvnená najmä objemom vrátených neoprávnené použitých finančných prostriedkov od neziskových organizácií, rozpočtových organizácií, obcí a objemom ostatných príjmov, medzi ktoré patria najmä odvody a vratky.

Zdroje z odvodov z hazardných hier a iných podobných hier sú smerované do vykonávania všeobecne prospešných služieb, ktorými sú najmä poskytovanie zdravotnej starostlivosti, poskytovanie sociálnej pomoci, humanitárna starostlivosť, tvorba, rozvoj, ochrana a obnova kultúrnych hodnôt, podpora umeleckej tvorby a kultúrnych aktivít, vzdelávanie, výchova, výskum, vývoj, vedecko-technické služby a informačné služby, rozvoj športu, tvorba a ochrana životného prostredia a ochrana zdravia obyvateľstva. Výdavky na vyššie uvedené účely sú popísané v časti 4 Rozpočtovanie výdavkov podľa vybraných oblastí.

3.2.3.2. Príjmy štátneho rozpočtu z grantov a transferov

V rámci tejto skupiny príjmov štátneho rozpočtu sa triedia tuzemské a zahraničné granty a transfery, ktoré môžu byť určené na financovanie tak bežných, ako aj kapitálových potrieb štátu. Vývoj príjmov z grantov a transferov zobrazuje nasledujúca tabuľka.

Tabuľka 38 - Príjmy štátneho rozpočtu z grantov a transferov

v tis. eur	2023 S	2024 S	2025 R	2025 OS	2026 N	2027 N	2028 N
Granty a transfery	4 509 343	4 197 141	3 407 830	4 550 853	2 965 399	3 354 178	2 921 453
Tuzemské granty a transfery	69	64 417	60 032	58 825	63 162	67 906	76 663
Zahraničné granty a transfery	4 509 274	4 132 724	3 347 798	4 492 028	2 902 237	3 286 272	2 844 790
<i>z toho: Zahraničné transfery – prostriedky z rozpočtu EÚ</i>	<i>4 509 274</i>	<i>4 132 692</i>	<i>3 347 798</i>	<i>4 492 028</i>	<i>2 902 237</i>	<i>3 286 272</i>	<i>2 844 790</i>

Zdroj: MF SR

V rámci *tuzemských grantov a transferov* sa rozpočtujú tuzemské bežné transfery v rámci verejnej správy, a to najmä:

- transfery zo zdravotných poisťovní, ktoré sa týkajú príspevkov na činnosť operačných stredísk záchranej zdravotnej služby a na činnosť Národného centra zdravotníckych informácií,

- transfer zo Slovenského pozemkového fondu do kapitoly Ministerstva pôdohospodárstva a rozvoja vidieka SR určený na zabezpečenie projektov pozemkových úprav v zmysle zákona č. 330/1991 Zb. o pozemkových úpravách, usporiadaní pozemkového vlastníctva, pozemkových úradoch, pozemkovom fonde a o pozemkových spoločenstvách.

Zahraničné transfery predstavujú prostriedky zo všeobecného rozpočtu Európskej únie a prostriedky mechanizmu na podporu obnovy a odolnosti. V rokoch 2026 až 2028 sa rozpočtujú prostriedky EÚ pre programy Partnerskej dohody v rámci 4. programového obdobia, Fondy pre oblasť vnútorných záležitostí 2021 až 2027 a pre poľnohospodárske fondy 4. programového obdobia.

V kapitole Všeobecná pokladničná správa sa rozpočtujú príjmy, ktoré zdrojovo zabezpečujú krytie výdavkov rozpočtovaných v jednotlivých kapitolách štátneho rozpočtu (vykonávateľov Plánu obnovy a odolnosti (ďalej POO)) na použitie prostriedkov mechanizmu. Podľa § 9 ods. 3 zákona č. 368/2021 Z. z. o mechanizme na podporu obnovy a odolnosti a o zmene a doplnení niektorých zákonov v znení neskorších predpisov prostriedky EÚ prijaté na samostatný účet, národná implementačná a koordinačná autorita prevádza po dohode s Ministerstvom financií SR do príjmov štátneho rozpočtu. Celková suma návrhu na ďalší rok v rámci štátneho rozpočtu za vykonávateľov POO tvorí 554 mil. eur. Pri plánovaní rozpočtových výdavkov POO bola jednotlivými vykonávateľmi dodržaná maximálna alokácia, ktorá prešla poslednou revíziou v kontexte čl. 21 Nariadenia 2021/241 z 12. februára 2021. Tieto zmeny boli vykonávateľmi zosúladené aj s rozpočtom verejnej správy na rok 2026 s cieľom zefektívniť čerpanie prostriedkov POO a tým, čo najviac eliminovať riziká nedočerpania prostriedkov mechanizmu.

Tabuľka 39 - Príjmy štátneho rozpočtu zo zahraničných transferov – prostriedkov z rozpočtu EÚ

v tis. eur	2023 S	2024 S	2025 R	2025 OS	2026 N	2027 N	2028 N
Zahraničné transfery	4 509 274	4 132 692	3 347 798	4 492 028	2 902 237	3 286 272	2 844 790
Prostriedky z rozpočtu EÚ pre 4. programové obdobia	4 141 996	3 225 491	2 142 252	1 906 346	2 348 259	3 286 272	2 844 790
Prostriedky mechanizmu na podporu obnovy a odolnosti	367 278	907 201	1 205 546	2 585 682	553 978	0	0

Zdroj: MF SR

3.2.4. Rozpočtovanie iných ako daňových príjmov ostatných subjektov ústrednej správy

Okrem kapitol štátneho rozpočtu sa v ústrednej správe vykazujú aj príspevkové organizácie štátu, štátne účelové fondy, Slovenský pozemkový fond, MH Manažment, a. s., Slovenská konsolidačná, a. s., Slovak Investment Holding, a. s., Slovenská záručná a rozvojová banka, a. s., spoločnosti v pôsobnosti ministerstva dopravy²², Agentúra pre núdzové zásoby ropy a ropných výrobkov, verejné vysoké školy, verejné výskumné inštitúcie a ďalšie subjekty, ktoré sú zapísané v registri organizácií vedenom Štatistickým úradom SR a zaradené v ústrednej správe (ďalej len „ostatné subjekty ústrednej správy“).

²² Železnice SR, Železničná spoločnosť Slovensko, a. s. a Národná diaľničná spoločnosť, a. s.

Tabuľka 40 - Iné ako daňové príjmy ostatných subjektov ústrednej správy

v tis. eur	2023 S	2024 S	2025 R	2025 OS	2026 N	2027 N	2028 N
Spolu	9 947 949	9 812 764	8 929 363	10 756 586	10 455 053	10 031 373	10 260 957
Nedaňové príjmy	4 729 459	5 029 548	5 112 762	5 080 282	5 721 876	5 835 412	6 024 535
Granty a transfery	5 218 490	4 783 216	3 816 601	5 676 304	4 733 177	4 195 961	4 236 422

Zdroj: MF SR

Vývoj nedaňových príjmov ostatných subjektov ústrednej správy zobrazuje nasledujúca tabuľka.

Tabuľka 41 - Nedaňové príjmy ostatných subjektov ústrednej správy

v tis. eur	2023 S	2024 S	2025 R	2025 OS	2026 N	2027 N	2028 N
Nedaňové príjmy	4 729 459	5 029 548	5 112 762	5 080 282	5 721 876	5 835 412	6 024 535
Príjmy z podnikania a z vlastníctva majetku	239 635	243 022	201 819	230 973	240 302	239 386	242 712
Administratívne poplatky a iné poplatky a platby	3 937 571	4 213 449	4 408 037	4 259 870	5 013 444	5 141 967	5 332 749
Kapitálové príjmy	118 753	68 964	115 552	136 834	90 313	76 854	68 208
Úroky z tuzemských a zahraničných úverov, pôžičiek, NFV a vkladov	144 666	266 643	143 782	181 831	169 950	172 968	178 716
Iné nedaňové príjmy	288 834	237 470	243 572	270 774	207 867	204 237	202 150

Zdroj: MF SR

V rámci nedaňových príjmov, ktoré sú na rok 2026 rozpočtované v sume 5,72 mld. eur, najväčší objem predstavujú príjmy z administratívnych poplatkov a iných poplatkov a platieb, a to v sume 5,01 mld. eur, z toho zdravotnícke zariadenia zaradené v subsektore ústrednej správy rozpočtujú tržby za poskytovanú zdravotnú starostlivosť vo výške 3,26 mld. eur. Príjmy spoločností v pôsobnosti ministerstva dopravy sa rozpočtujú vo výške 845 mil. eur a tvoria ich predovšetkým tržby ako cestovné lístky, mýto a diaľničné poplatky. Príjmy Environmentálneho fondu za obchodovanie s emisnými kvótami sa rozpočtujú na hotovostnej úrovni vo výške 285 mil. eur. Príjmy verejných vysokých škôl sa rozpočtujú vo výške 195 mil. eur, a to za stravné, ubytovanie a ostatné poskytované tovary a služby. Agentúra pre núdzové zásoby ropy a ropných výrobkov rozpočtuje príjem z povinného poplatku za udržiavanie núdzových zásob ropy a ropných výrobkov vo výške 136 mil. eur. Slovenský vodohospodársky podnik, š. p. rozpočtuje príjmy z tržieb za hydroenergetický potenciál a z ostatných poplatkov a platieb celkovo vo výške 87,7 mil. eur.

Príjmy z podnikania a vlastníctva majetku sú rozpočtované vo výške 240 mil. eur a najväčší objem predstavujú príjmy zdravotníckych zariadení zaradených v subsektore ústrednej správy vo výške 111 mil. eur. Príjmy Slovenského pozemkového fondu sa rozpočtujú vo výške 23,1 mil. eur, a to predovšetkým z prenájmu majetku. Spoločnosť JAVYS, a. s. rozpočtuje príjmy z úhrad za nakladanie so zdrojmi ionizujúceho žiarenia vo výške 23,6 mil. eur. Príjmy Slovenského vodohospodárskeho podniku, š. p. najmä za povrchovú vodu a energetickú vodu sú rozpočtované vo výške 35,6 mil. eur. Verejné vysoké školy rozpočtujú príjmy vo výške 27,0 mil. eur, a to najmä v rámci podnikateľskej činnosti.

V rámci kapitálových príjmov, ktoré sú rozpočtované vo výške 90,3 mil. eur, najväčší objem predstavujú príjmy z predaja majetku spoločnosti Železnice Slovenskej republiky vo výške 32,4 mil. eur a vo verejných vysokých školách vo výške 25,5 mil. eur. Predaj pozemkov sa rozpočtuje v spoločnosti MH Invest, s. r. o. vo výške 12,0 mil. eur, v Slovenskom

vodohospodárskom podniku, š. p. vo výške 7,08 mil. eur a v Slovenskom pozemkovom fonde vo výške 7,00 mil. eur.

Úroky z tuzemských a zahraničných úverov, pôžičiek, návratných finančných výpomocí a vkladov sú rozpočtované vo výške 170 mil. eur, pričom najväčší objem sa rozpočtuje v Slovenskej záručnej a rozvojovej banke, a. s. vo výške 41,3 mil. eur, v Národnom jadrovom fonde vo výške 36,0 mil. eur, v Eximbanke vo výške 27,9 mil. eur, v Environmentálnom fonde vo výške 22,8 mil. eur, v Štátnom fonde rozvoja bývania vo výške 19,0 mil. eur a v Slovak Investment Holding, a. s. vo výške 11,5 mil. eur.

V rámci iných nedaňových príjmov, ktoré sú rozpočtované vo výške 208 mil. eur, najväčší objem predstavujú príjmy Národného jadrového fondu z príspevkov od prevádzkovateľov jadrových zariadení spolu vo výške 112 mil. eur. Verejné vysoké školy rozpočtujú iné nedaňové príjmy vo výške 21,4 mil. eur a príspevkové organizácie štátu vo výške 14,5 mil. eur.

Príjmy z grantov a transferov sú na rok 2026 rozpočtované v sume 4,73mld. eur. Ich výšku v jednotlivých rokoch vyjadruje nasledujúca tabuľka.

Tabuľka 42 - Príjmy ostatných subjektov ústrednej správy z grantov a transferov

v tis. eur	2023 S	2024 S	2025 R	2025 OS	2026 N	2027 N	2028 N
Granty a transfery	5 218 490	4 783 216	3 816 601	5 676 304	4 733 177	4 195 961	4 236 422
Tuzemské granty a transfery	5 003 575	4 552 687	3 378 967	5 115 073	3 996 844	3 816 995	3 619 636
Zahraničné granty	214 915	230 529	437 634	561 231	736 333	378 966	616 786

Zdroj: MF SR

Na rozpočtovanej sume príjmov z grantov a transferov sa najviac podieľajú príjmy z tuzemských grantov a transferov rozpočtované na rok 2026 v sume 4,00 mld. eur, z ktorej väčšinu tvoria poskytnuté transfery zo štátneho rozpočtu. Najväčší objem transferov je poskytnutý spoločnostiam v pôsobnosti ministerstva dopravy, verejným vysokým školám, zdravotníckym zariadeniam zaradeným v subsektore ústrednej správy, Slovenskej televízii a rozhlasu, verejným výskumným inštitúciám a príspevkovým organizáciám štátu.

Na celkovej rozpočtovanej sume zahraničných grantov na rok 2026 vo výške 736 mil. eur sa najviac podieľajú zahraničné granty z Modernizačného fondu určené Environmentálnemu fondu vo výške 510 mil. eur a zahraničné granty z Nástroja na prepájanie Európy (CEF) určené Železniciam Slovenskej republiky vo výške 163 mil. eur. Zahraničné granty Jadrovej a vyradovacej spoločnosti, a. s. z Medzinárodného fondu na podporu odstavenia JE V1 Bohunice (BIDSF) sa rozpočtujú vo výške 18,8 mil. eur.

3.2.5. Rozpočtovanie iných ako daňových príjmov vo fondoch sociálneho poistenia a fondoch zdravotného poistenia

Subjektami fondov sociálneho poistenia a fondov zdravotného poistenia sú Sociálna poisťovňa a verejné zdravotné poistenie (Všeobecná zdravotná poisťovňa, a. s. a verejné zdroje súkromných zdravotných poisťovní Dôvera zdravotná poisťovňa, a. s. a Union zdravotná poisťovňa, a. s.). Iné ako daňové príjmy týchto subjektov na rok 2026 sa rozpočtujú v sume 2,49 mld. eur. V rámci nedaňových príjmov sa rozpočtujú najmä príjmy verejného zdravotného poistenia z tržieb vo výške 80,0 mil. eur a príjmy Sociálnej poisťovne z prijatých pokút vo výške 12,0 mil. eur. Transfer Sociálnej poisťovni poskytovaný z výdavkov štátneho rozpočtu na zabezpečenie jej platobnej schopnosti je na rok 2026 rozpočtovaný v sume 2,34 mld. eur.

Tabuľka 43 - Iné ako daňové príjmy vo fondoch sociálneho poistenia a fondoch zdravotného poistenia

v tis. eur	2023 S	2024 S	2025 R	2025 OS	2026 N	2027 N	2028 N
Spolu	1 287 335	2 900 837	2 870 670	2 614 938	2 489 986	2 399 511	2 512 821
Nedaňové príjmy	114 671	166 226	105 470	134 754	130 612	141 107	146 607
Granty a transfery	1 172 664	2 734 611	2 765 200	2 480 184	2 359 374	2 258 404	2 366 214

Zdroj: MF SR

3.2.6. Rozpočtovanie iných ako daňových príjmov územnej samosprávy

V územnej samospráve sa vykazujú obce a vyššie územné celky a nimi zriadené rozpočtové organizácie a príspevkové organizácie, ako aj ďalšie subjekty, ktoré sú zapísané v registri organizácií vedenom Štatistickým úradom SR a zaradené v územnej samospráve.

Tabuľka 44 - Iné ako daňové príjmy územnej samosprávy

v tis. eur	2023 S	2024 S	2025 R	2025 OS	2026 N	2027 N	2028 N
Spolu	6 981 878	6 668 742	6 104 476	7 177 448	6 726 510	6 865 294	6 902 826
Nedaňové príjmy	1 522 863	1 687 773	1 522 249	1 580 422	1 631 158	1 661 765	1 679 366
Granty a transfery	5 459 015	4 980 969	4 582 227	5 597 026	5 095 352	5 203 529	5 223 460

Zdroj: MF SR

Tabuľka 45 - Nedaňové príjmy územnej samosprávy

v tis. eur	2023 S	2024 S	2025 R	2025 OS	2026 N	2027 N	2028 N
Nedaňové príjmy	1 522 863	1 687 773	1 522 249	1 580 422	1 631 158	1 661 765	1 679 366
Príjmy z podnikania a z vlastníctva majetku	233 139	249 375	244 543	259 543	260 158	260 857	260 943
Administratívne poplatky a iné poplatky a platby	1 080 835	1 173 086	1 114 522	1 137 526	1 190 423	1 222 271	1 239 796
Kapitálové príjmy	93 929	95 724	83 515	83 684	83 520	83 525	83 525
Úroky z tuzemských a zahraničných úverov, pôžičiek, NFV a vkladov	7 252	15 838	2 055	13 055	8 034	8 034	8 034
Iné nedaňové príjmy	107 708	153 750	77 614	86 614	89 023	87 078	87 068

Zdroj: MF SR

V rámci nedaňových príjmov územnej samosprávy sa predpokladá, že **obce** dosiahnu v roku 2026 sumu 825 mil. eur.

Ide najmä o *príjmy z podnikania a z vlastníctva majetku* v sume 217 mil. eur, a to z nájomného z prenajatých pozemkov, budov, strojov a zariadení.

Ďalej sa predpokladajú *príjmy* v sume 461 mil. eur z *administratívnych a iných poplatkov a platieb* (správne poplatky, za ubytovacie a stravovacie služby, zo vstupného, za relácie v miestnom rozhlase a pod.).

Kapitálové príjmy sa predpokladajú vo výške 75,0 mil. eur, a to najmä z predaja budov, bytov a z predaja pozemkov.

Príjmy z úrokov z vkladov (z úverov, pôžičiek, návratných finančných výpomocí, vkladov a ážia) a *iných nedaňových príjmov* (ako napr. od rozpočtovej organizácie a príspevkovej organizácie, neziskovej organizácie, fyzickej osoby, obcí a vyšších územných celkov a iných subjektov verejnej správy, náhrad z poistného plnenia, z odvodov z hazardných hier, z nezrovnalostí a vratiek) sa predpokladajú v sume 72,0 mil. eur.

Pre **vyššie územné celky** (ďalej len „VÚC“) sa na rok 2026 rozpočtujú nedaňové príjmy v celkovej výške 149 mil. eur.

Tieto *príjmy* by sa mali dosiahnuť najmä z *administratívnych a iných poplatkov a platieb* v sume 117 mil. eur, a to najmä na úseku sociálneho zabezpečenia, z úhrad platených občanmi umiestnenými v zariadeniach sociálnych služieb, za poskytované služby, ako sú stravovanie, bývanie a zaopatrenie, na úseku školstva z príjmov získaných z poplatkov zo zápisného a školného, za ubytovanie v domovoch mládeže a pod.

Ďalej z *príjmov z podnikania a z vlastníctva majetku* (z nájomného z prenajatých pozemkov, budov, strojov a zariadení) sa očakáva 9,78 mil. eur.

Kapitálové príjmy sa predpokladajú vo výške 8,20 mil. eur, a to najmä z predaja budov a z predaja pozemkov.

Príjmy z úrokov z vkladov (z úverov, pôžičiek, návratných finančných výpomocí, vkladov a ážia) a *iných nedaňových príjmov* (ako napr. od rozpočtovej organizácie a príspevkovej organizácie, neziskovej organizácie, fyzickej osoby, od iných subjektov verejnej správy, náhrad z poistného plnenia, z nezrovnalostí a vratiek) sa predpokladajú v sume 14,0 mil. eur.

V príjmoch na rok 2026 sa **dopravným podnikom** predpokladajú nedaňové príjmy v sume 88,5 mil. eur.

Najvyšší podiel na nedaňových príjmoch majú *príjmy z administratívnych a iných poplatkov a platieb* (tržby) v sume 84,0 mil. eur a z *príjmov z podnikania a z vlastníctva majetku* (z nájomného z prenajatých pozemkov, budov, strojov a zariadení) v sume 3,60 mil. eur.

Tabuľka 46 - Príjmy územnej samosprávy z grantov a transferov

v tis. eur	2023 S	2024 S	2025 R	2025 OS	2026 N	2027 N	2028 N
Granty a transfery	5 459 015	4 980 969	4 582 227	5 597 026	5 095 352	5 203 529	5 223 460
Tuzemské granty a transfery	5 455 538	4 978 328	4 582 227	5 596 981	5 095 352	5 203 529	5 223 460
Zahraničné granty	3 477	2 641	0	45	0	0	0

Zdroj: MF SR

V rámci grantov a transferov sa predpokladá, že **obce** dosiahnu príjmy zo štátneho rozpočtu, zo štátnych fondov, z rozpočtov iných obcí na činnosť spoločných úradov obcí a z rozpočtov VÚC na riešenie spoločných úloh v roku 2026 v objeme 3,16 mld. eur, z toho bežné transfery sa predpokladajú vo výške 2,92 mld. eur a kapitálové transfery vo výške 231 mil. eur. Zdroje na financovanie spoločných projektov EÚ a SR v nadväznosti na Plán obnovy a odolnosti a Európsky fond regionálneho rozvoja predstavujú 80,5 mil. eur, z toho 34,4 mil. eur predstavujú EÚ prostriedky (z toho bežné v sume 1,09 mil. eur a kapitálové v sume 33,3 mil. eur), spolufinancovanie 9,07 mil. eur (z toho bežné v sume 343 tis. eur a kapitálové v sume 8,73 mil. eur) a Plán obnovy a odolnosti 37,0 mil. eur (z toho bežné v sume 14,5 mil. eur a kapitálové v sume 22,5 mil. eur).

Transfery zo štátneho rozpočtu do rozpočtov obcí sa v roku 2026 očakávajú v celkovej sume 2,92 mld. eur z týchto kapitol:

- Ministerstvo školstva, výskumu, vývoja a mládeže SR – finančné prostriedky v sume 2,51 mld. eur, z ktorých je bežný transfer v sume 2,48 mld. eur na financovanie preneseného výkonu štátnej správy na úseku regionálneho školstva vrátane financovania materských škôl, ku ktorým plnia obce zriaďovateľskú funkciu, bežný transfer v sume 14,5 mil. eur a kapitálový transfer v sume 14,1 mil. eur na financovanie spoločných projektov EÚ a SR v nadväznosti na Plán obnovy a odolnosti, 681 tis. eur na podporu detí a mládeže a na usmernenia a transformáciu regionálneho školstva. Kapitálový transfer vo výške 2,10 mil. eur sa rozpočtuje prevažne na financovanie iných aktivít na rozvojové projekty regionálneho školstva a na odstránenie havarijného stavu na školách,
- Ministerstvo vnútra SR – finančné prostriedky v sume 32,0 mil. eur, kde v rámci preneseného výkonu štátnej správy (v celkovej sume 31,4 mil. eur) sú určené finančné prostriedky na činnosť matričných úradov v sume 11,0 mil. eur, na hlásenie pobytu občanov a register obyvateľov SR v sume 1,81 mil. eur, na register adries podľa zákona č. 125/2015 Z. z. v sume 160 tis. eur, na činnosti na úseku ochrany prírody, ovzdušia, vôd a protipovodňovej ochrany v sume 765 tis. eur a na voľby v sume 17,7 mil. eur. Z ostatných finančných prostriedkov poskytnutých obciam (577 tis. eur) bude financovaná azylová politika, verejný poriadok a bezpečnosť,
- Ministerstvo dopravy SR – finančné prostriedky v sume 63,5 mil. eur, z toho na financovanie preneseného výkonu štátnej správy je určená suma 1,44 mil. eur, z toho v oblasti pozemných komunikácií – špeciálnych stavebných úradov v sume 236 tis. eur a na úseku bývania v sume 1,21 mil. eur. Kapitálové transfery v sume 62,1 mil. eur sú určené na výstavbu a obnovu bytového fondu obcí,
- Úrad pre územné plánovanie a výstavbu SR – finančné prostriedky v sume 7,25 mil. eur, z toho na financovanie preneseného výkonu štátnej správy je určená suma 6,05 mil. eur na úhradu nákladov na úseku stavebného poriadku. Ostatné prostriedky sú určené na podporu územného rozvoja miest a obcí v sume 1,20 mil. eur,
- Ministerstvo investícií, regionálneho rozvoja a informatizácie SR - finančné prostriedky v sume 14,1 mil. eur na financovanie regionálneho rozvoja a najmenej rozvinutých okresov,

- Ministerstvo obrany SR - finančné prostriedky v sume 5,24 mil. eur rozpočtované na základe zákona č. 435/2010 Z. z. o poskytovaní dotácií v pôsobnosti Ministerstva obrany SR,
- Ministerstvo práce, sociálnych vecí a rodiny SR – finančné prostriedky v sume 281 mil. eur, z toho bežný transfer v sume 273 mil. eur, ktoré budú poskytované obciam najmä na výkon osobitného príjemcu, na financovanie zariadení sociálnych služieb, na dotáciu na podporu výchovy k stravovacím návykom dieťaťa a na dotácie na stravu a školské potreby pre dieťa v hmotnej núdzi. Kapitálové finančné prostriedky sa rozpočtujú v sume 8,28 mil. eur na financovanie spoločných projektov EÚ a SR v nadväznosti na Plán obnovy a odolnosti, ktoré budú použité na rozšírenie kapacít komunitnej sociálnej starostlivosti,
- Úrad vlády SR – finančné prostriedky v sume 550 tis. eur na financovanie podporných aktivít.

Do rozpočtov obcí sa predpokladá poskytnúť v roku 2026 transfery z fondov v celkovej sume 203 mil. eur, z toho z Environmentálneho fondu v sume 155 mil. eur (bežné transfery v sume 27,3 mil. eur a kapitálové transfery v sume 128 mil. eur), z Audiovizuálneho fondu v sume 100 tis. eur (bežné transfery v sume 30,0 tis. eur a kapitálové transfery v sume 70,0 tis. eur), z Fondu na podporu umenia v sume 3,54 mil. eur (bežné transfery v sume 2,04 mil. eur a kapitálové transfery v sume 1,50 mil. eur), z Fondu na podporu športu bežné transfery v sume 39,0 mil. eur, z Fondu na podporu cestovného ruchu bežné transfery v sume 4,75 mil. eur a z Fondu na podporu kultúry národnostných menšín bežné transfery v sume 580 tis. eur.

Do rozpočtu obcí sa predpokladajú aj bežné transfery z Jadrovej a vyradovacej spoločnosti, a. s. vo výške 170 tis. eur.

Na rok 2026 sa rozpočtujú pre **vyššie územné celky** celkové granty a transfery v objeme 836 mil. eur. Bežné transfery sa predpokladajú vo výške 812 mil. eur, z toho na financovanie spoločných projektov EÚ a SR sa rozpočtuje suma 2,62 mil. eur a kapitálové transfery sa rozpočtujú vo výške 24,1 mil. eur, z toho na financovanie spoločných projektov EÚ a SR sa rozpočtuje suma 21,2 mil. eur.

Transfery zo štátneho rozpočtu do rozpočtov VÚC sa očakávajú v celkovej sume 821 mil. eur z kapitoly:

- Ministerstvo školstva, výskumu, vývoja a mládeže SR – v sume 793 mil. eur, z toho bežný transfer na financovanie preneseného výkonu štátnej správy na úseku stredných škôl, ku ktorým plnia VÚC zriaďovateľskú funkciu v sume 792 mil. eur, 235 tis. eur na zabezpečenie mobility a záväzkov v oblasti vzdelávania, na podporu detí a mládeže a na usmernenia a transformáciu regionálneho školstva. Kapitálový transfer na odstránenie havarijného stavu na školách sa rozpočtuje v sume 300 tis. eur,
- Ministerstva práce, sociálnych vecí a rodiny SR – v sume 4,37 mil. eur, z toho bežný transfer v sume 500 tis. eur na podporu rozvoja sociálnych služieb, bežný transfer v sume 3,44 mil. eur na dotáciu na podporu výchovy k stravovacím návykom dieťaťa a na dotácie na stravu a

školské potreby pre dieťa v hmotnej núdzi a kapitálový transfer 426 tis. eur na financovanie spoločných projektov EÚ a SR v nadväznosti na Plán obnovy a odolnosti, ktoré budú použité na rozšírenie kapacít komunitnej sociálnej starostlivosti,

- Ministerstvo vnútra SR – v sume 289 tis. eur na nové voľby do orgánov samosprávnych krajov.

Do rozpočtu VÚC sa predpokladá poskytnúť v roku 2026 transfery z fondov v celkovej sume 15,4 mil. eur, z toho z Fondu na podporu umenia sa rozpočtujú v sume 6,43 mil. eur (z toho bežné transfery vo výške 3,43 mil. eur a kapitálové transfery vo výške 3,00 mil. eur), z Fondu na podporu športu sa rozpočtujú bežné transfery vo výške 4,00 mil. eur, z Fondu na podporu cestovného ruchu bežné transfery v sume 4,75 mil. eur a z Fondu na podporu kultúry národnostných menšín sa rozpočtujú bežné transfery v sume 200 tis. eur.

Dopravným podnikom sa v roku 2026 rozpočtujú celkové granty a transfery v sume 210 mil. eur, z toho na bežné transfery v sume 186 mil. eur, najmä na pokrytie straty pri zabezpečení výkonov vo verejnom záujme v mestskej hromadnej doprave a kapitálové transfery v sume 23,3 mil. eur na obstaranie kapitálových aktív.

3.3. Príjmy samostatných účtov štátnych rozpočtových organizácií vstupujúce do rozpočtu verejnej správy

Podľa zákona o rozpočtových pravidlách verejnej správy sú súčasťou príjmov rozpočtovej organizácie aj všetky príjmy rozpočtované na jej samostatných účtoch.

V rámci rozpočtu verejnej správy sú rozpočtované nasledujúce príjmy samostatných účtov štátnych rozpočtových organizácií.

Tabuľka 47 - Príjmy samostatných účtov štátnych rozpočtových organizácií

v tis. eur	2023 S	2024 S	2025 R	2025 OS	2026 N	2027 N	2028 N
Spolu	2 681 040	3 131 610	3 673 472	2 919 879	3 201 182	3 535 436	3 735 873
Daňové príjmy	549 038	603 377	652 667	652 667	749 058	752 115	755 144
Nedaňové príjmy	417 769	591 966	527 031	507 158	314 146	279 065	278 454
Granty a transfery	1 199 317	1 345 362	2 493 774	1 760 054	2 137 978	2 504 256	2 702 275
Prevodové položky	514 916	590 905	0	0	0	0	0

Zdroj: MF SR

Na rok 2026 sa rozpočtujú daňové príjmy samostatných účtov štátnych rozpočtových organizácií vo výške 749 mil. eur. V tejto sume sú započítané len príjmy, ktoré nie sú podrobené hodnoteniu Výborom pre daňové prognózy, a to príjmy z poistenia na sociálne zabezpečenie ozbrojených zložiek (policajtov, hasičov, vojakov a colníkov) v príslušných kapitolách štátneho rozpočtu. Súčasťou prognózy daňových a odvodových príjmov je len príjem samostatných účtov štátnych rozpočtových organizácií z odvodu z PZP vo výške 40,8 mil. eur.

Nedaňové príjmy sa rozpočtujú na úrovni 314 mil. eur a tvoria ich napríklad iné nedaňové príjmy kapitoly Ministerstva obrany SR vo výške 41,9 mil. eur, príjmy zo stravného vo výške 21,4 mil. eur rozpočtované predovšetkým v kapitolách Ministerstva vnútra SR a Ministerstva

škoolstva, výskumu, vývoja a mládeže SR a príjmy z predaja hmotných rezerv a mobilizačných rezerv v kapitole Správa štátnych hmotných rezerv vo výške 4,84 mil. eur. Zahŕňa aj metodickú zmenu zaznamenávania úrokových príjmov s cieľom zosúladenia dát s dosahovanou skutočnosťou.

Granty a transfery sa rozpočtujú na úrovni 2,14 mld. eur, z čoho najväčší objem predstavuje transfer zo štátneho rozpočtu na Saldo účet štátneho dlhu vo výške 2,04 mld. eur.

3.4. Daňové výdavky

Rovnaké ciele verejnej politiky je z pohľadu rozpočtovej politiky a posudzovania vývoja verejných financií možné dosiahnuť dvoma spôsobmi. Buď prostredníctvom výdavkovej strany rozpočtu alebo cez selektívne daňové zvýhodnenia, ktoré znižujú potenciálne daňové príjmy. Časť vládnych výdavkov je tak obsiahnutá v daňových zákonoch vo forme rôznych zvýhodnení, oslobodení, či iných preferencií. Táto časť rozpočtu poskytuje v súlade so zverejnenou metodikou MF SR²³ detailnejšie informácie o existujúcich daňových výdavkoch.

Povinnosť zverejňovať podrobné informácie o vplyve daňových výdavkov na daňové príjmy, vyplýva členským štátom z článku 14 ods. 2 Smernice Rady 2011/85/EÚ o požiadavkách na rozpočtové rámce členských štátov. Povinné reportovania údajov o daňových výdavkoch v rozpočte verejnej správy zaviedol aj Ústavný zákon č. 493/2011 o rozpočtovej zodpovednosti. Motiváciou pre zavedenie tejto povinnosti bolo najmä zvýšenie transparentnosti rozpočtu, ktorá by pomohla objektívnejšie posúdiť náklady politik realizovaných vládou SR. Pravidelné zverejňovanie údajov o daňových výdavkoch umožní identifikovať potenciálne oblasti na dosiahnutie fiškálnych cieľov, zefektívnenie daňového systému, či zabezpečiť monitorovanie ich vývoja.

V súlade s manuálom daňových výdavkov sa pod daňovým benchmarkom okrem legislatívne stanoveného základu dane a štruktúry sadzieb dane rozumejú aj štrukturálne daňové výdavky. Typickým príkladom štrukturálnych daňových výdavkov, ktoré sú súčasťou daňového benchmarku sú účtovné konvencie, odpočítateľnosť povinných platieb, ustanovenia s cieľom uľahčenia administrácie dane ako aj iné ustanovenia vyplývajúce z medzinárodných záväzkov²⁴. Za účelom zabezpečenia konzistentnosti výpočtov medzi jednotlivými rokmi a porovnateľnosti vývoja daňových výdavkov sa za benchmark v prípade jednotlivých daní považujú legislatívne normy platné v roku 2026, na ktorý sa rozpočet schvaľuje.

Daňovým výdavkom sú špeciálne daňové úľavy, ktoré využíva vláda na podporu určitých aktivít alebo daňovníkov v špeciálnych okolnostiach. Na to, aby konkrétna daňová úľava resp. špeciálny daňový režim bol z pohľadu MF SR klasifikovaný ako daňový výdavok, musí súčasne spĺňať nasledujúce podmienky:

- 1) má vplyv na príjmy a saldo hospodárenia verejnej správy - daňovým výdavkom je opatrenie, ktoré znižuje (alebo zvyšuje) príjmy verejnej správy. V niektorých prípadoch je dôležité okrem vplyvu na príjmy sledovať aj vplyv na saldo verejnej správy. Typickým príkladom môžu byť napr. štátne sociálne dávky. Ich zdanenie

²³ Manuál zverejňovania daňových výdavkov <https://finance.gov.sk/sk/financie/institut-financnej-politiky/publikacie-ifp/manualy/zverejnovanie-danovych-vydavkov.html>. Spôsob zverejňovania údajov o daňových výdavkoch reflektuje aj odporúčania EK (viac v manuáli).

²⁴ Príkladom daňového benchmarku v podobe štrukturálneho daňového výdavku je napríklad plnenie medzinárodných zmlúv v oblasti daní (zmluvy o zamedzení dvojitého zdanenia) alebo povinné oslobodenia od dane vyplývajúce z legislatívy v EÚ (najmä v nepriamych daniach).

kompenzované adekvátnym zvýšením výdavkov verejnej správy, keďže z pohľadu záchranej siete sú podstatné disponibilné príjmy obyvateľov v hmotnej núdzi, by malo neutrálny vplyv na saldo verejnej správy.

- 2) sleduje iný cieľ než je samotné zdanenie - ak je cieľom podpora určitých aktivít alebo daňovníkov alebo ak existuje podobnosť s alternatívnym výdavkovým programom.
- 3) nejde o štrukturálny daňový výdavok obsiahnutý v definícii daňového benchmarku - sem zaraďujeme účtovné konvencie (legislatívne stanovené odpisové sadzby/doby aj v prípade, že sa nezhodujú s účtovnými odpismi), odpočítateľnosť povinných platieb (povinné platby vyplývajúce z iných zákonov sú automaticky považované za daňovo uznateľné výdavky), ustanovenia s cieľom uľahčenia administrácie dane (test príjmu na účely podávania daňového priznania, minimálna daňová povinnosť, zaokrúhľovanie a pod.).
- 4) je selektívny - úľava je určená iba pre vybrané osoby, príjmy alebo sektor a pod. Nezdaniteľná časť základu dane, ktorá ovplyvňuje daňové príjmy a na ktorú majú nárok všetci daňovníci sa nepovažuje za daňový výdavok. Ide tak o ďalší štrukturálny element daňového systému, ináč aj štrukturálny daňový výdavok. Uvedené kritérium však na rozdiel od prvých troch nemusí byť nevyhnutne splnené.²⁵

Klasifikácia daňových výdavkov je založená na príslušnom daňovom základe a účelu, ktorý tieto výdavky sledujú.

Tabuľka 48 - Prehľad daňových výdavkov podľa typu dane alebo poistného (ESA2010, tis. eur)*

	2024	2025	2026	2027	2028	2029
Daň z príjmov fyzických osôb	1 492 639	951 570	1 056 126	1 091 161	1 107 744	1 122 969
Daň z príjmov právnických osôb	839 513	502 649	545 567	564 573	587 302	606 653
Daň z príjmov vyberaná zrážkou	1 050	-3 490	1 712	1 478	1 532	1 340
Daň z pridanej hodnoty	996 640	1 826 052	1 832 519	1 933 898	1 995 491	2 066 695
Spotrebné dane	221 076	89 581	2 476	-48 163	-141 442	-177 434
Sociálne poistenie	202 630	168 760	146 190	153 614	162 482	171 033
Zdravotné poistenie	67 065	72 205	73 843	75 835	77 981	82 023
Orientačná výška daňových výdavkov*	3 820 613	3 607 327	3 658 433	3 772 396	3 791 090	3 873 280
v % daňových príjmov**	9,2	8,0	7,6	7,6	7,5	7,3
v % HDP*	2,9	2,6	2,5	2,5	2,4	2,4
Zmena výšky daňových výdavkov*	-161 196	-213 286	51 106	113 963	18 695	82 189
v % daňových príjmov**	-1,2	-1,2	-0,4	0,0	-0,1	-0,1
v % HDP*	-0,3	-0,3	-0,1	0,0	-0,1	-0,1

* Súčet samostatne kvantifikovaných daňových výdavkov, čo môže byť spojené s chybou navzájom ovplyvňujúcich sa daňových výdavkov

** Podiel na súvisiacich daňových príjmoch

Pri stanovenom benchmarku na úrovni aktuálnej legislatívy dosiahne úroveň daňových výdavkov v roku 2026 výšku 3 658 mil. eur (2,5 % HDP). Celková výška daňových výdavkov je kvôli ich vzájomnému ovplyvňovaniu sa len orientačná. V roku 2026 narastú daňové výdavky v porovnaní s minulým rozpočtom o 196 mil. eur. Zmena je spôsobená súhrou

²⁵ Nevyhnutnou podmienkou na identifikovanie daňového výdavku je splnenie prvých troch kritérií. Pre ilustráciu uvádzame príklad daňového výdavku, u ktorého nedochádza k selektívnosti. Ide o aplikáciu daňových odpisov. Rozdielna doba/sadzba daňových odpisov oproti účtovným odpisom sa považuje za štrukturálny daňový výdavok, je súčasťou benchmarku. Umožnenie zrýchleného odpisovania ešte nad rámec daňových odpisov v daňovom zákone sa však už považuje za daňový výdavok. Ide však o neselektívne zvýhodnenie odpisovania pre všetkých nad rámec základnej línie odpisovania majetku v zákone, za účelom podpory investícií do hmotného majetku.

viacerých faktorov, najmä prijatou legislatívou v rámci lex konsolidácia a makroekonomickým vývojom.

Medziročný nárast daňových výdavkov pri DPFO v roku 2026 je spôsobený najmä nahradením rodičovského dôchodku možnosťou poukázania podielu zaplatenej dane rodičovi. Táto zmena predstavuje nový daňový výdavok, ktorého objem je odhadovaný na takmer 70 mil. eur. Možnosť poukázať časť dane rodičovi bude možné prvýkrát využiť v roku 2026 zo zaplatenej dane za rok 2025.

Daňové výdavky pri DPPO sú ovplyvnené najmä znížením sadzby DPPO na úrokové výnosy zo štátnych dlhopisov EÚ/EHP z 24 % na 16 % (v 2025) a 13 % (od 2026).

Dynamika rastu daňových výdavkov pri DPH od roku 2026 po novom reflektuje na zúženie rozsahu tovarov zdaňovaných zníženou sadzbou 19 % o potraviny so zvýšeným obsahom soli a cukru a ich zdaňovanie základnou sadzbou DPH, ale aj na zmeny legislatívy účinné od júla 2025 (rozšírenie tovarov zdaňovaných zníženou sadzbou 5 % o vybrané tlačoviny, vybrané bezpečnostné potraviny, či vstupy do vybraných kultúrnych inštitúcií), či počas roka 2025 ohlásené znovuoobnovenie schémy 5 % DPH na štátom podporované nájomné bývanie.

Vývoj daňových výdavkov pri spotrebných daniach je spojený hlavne s pokračujúcim daňovým kalendárom pri spotrebnej dani z tabakových výrobkov, kde prebehne úprava sadzieb v rokoch 2026 a 2028, a výrobkov súvisiacich s tabakovými výrobkami (nikotínové vrecúška a e-cigarety) v roku 2027.

Daňové výdavky pri sociálnych odvodoch a zdravotných odvodoch sa menia najmä vplyvom makroekonomického vývoja. Väčšina opatrení z konsolidácie nemá vplyv na daňové výdavky odvodov.

Tabuľka 49 - Zmena daňových výdavkov oproti RVS 2025 - 2027 podľa typu dane alebo poistného (ESA2010, tis. eur)

	2024	2025	2026	2027	2028
Daň z príjmov fyzických osôb	23 924	30 779	36 482	41 690	44 431
Daň z príjmov právnických osôb	171 217	206 138	272 053	278 974	293 249
Daň z pridanej hodnoty	-17 279	-17 448	-109 200	-93 747	-114 285
Spotrebné dane	16 885	-31 529	2 420	-5 391	2 766
Sociálne poistenie	-65 188	21 404	-6 961	-5 259	-1 924
Zdravotné poistenie	-4 685	-210	1 013	1 600	1 966
Orientačná zmena výšky daňových výdavkov	124 874	209 135	195 807	217 867	226 203

Ambíciou v oblasti daňových výdavkov je analogicky, ako v prípade revízie výdavkov, priebežne vyhodnocovať opodstatnenosť a efektívnosť existujúcich výnimiek v zdanení z hľadiska dosahovania svojho účelu a verejne deklarovanej priorit v daňovej oblasti.

Nižšie uvedená tabuľka poskytuje detailnejší prehľad existujúcich daňových výdavkov podľa účelu ich použitia.

Tabuľka 50 - Prehľad daňových výdavkov podľa ich účelu (ESA2010, tis. eur)

		2024	2025	2026	2027	2028
Podpora trhu práce, zamestnanosti (prácou podmienené benefity)		204 202	212 136	221 870	233 864	247 163
Dohody o prácach vykonávaných mimo pracovný pomer	SP, ZP	109 398	114 879	120 634	126 678	133 025
Odvodová odpočítateľná položka pre nízkopríjmových	ZP	14 658	10 998	9 553	8 328	8 328
OOP pre dôchodcov na príjmy z dohôd do 200 eur	SP	22 703	22 923	23 145	23 369	23 596
Nepeňažne príjmy (ubytovanie)	SP, ZP, DPFO	2 027	2 118	2 186	2 218	2 292
Nepeňažne príjmy (doprava)	SP, ZP, DPFO	26 093	27 271	27 383	26 909	26 855
OOP na SO sezónni pracovníci	SP, DPFO	18 742	19 934	21 194	22 225	23 219
Oslobodenie nepeňažného príjmu z použitia motorového vozidla s alternatívnym pohonom	SP, ZP, DPFO	10 582	14 013	17 775	24 137	29 848
Sociálna podpora		1 187 763	1 121 929	1 171 462	1 207 830	1 252 813
Oslobodenie príspevku zo sociálneho fondu na sociálne účely do 2 000 eur	DPFO	796	796	796	796	796
Znížené sadzby DPH na potraviny	DPH	1 049 425	1 006 800	1 049 648	1 087 284	1 130 310
Znížená sadzba DPH na registrované sociálne podniky	DPH	36 238	37 887	39 449	40 820	42 372
Znížená sadzba DPH na elektrinu	DPH	48 983	53 391	58 196	55 286	55 286
Daň zo zemného plynu - fakultatívne oslobodenia	SD	22 858	23 055	23 372	23 642	24 048
Oslobodenie príjmu od SO počas súčasného vylúčenia povinnosti (PN, materské, ošetrovné)	SP, DPFO	29 463	0	0	0	0
Charita, dary a príspevky		106 585	123 272	131 331	136 694	144 010
Asignácia dane - použitie podielu zaplatenej dane	DPFO, DPPO	106 585	123 272	131 331	136 694	144 010
Podpora rodiny		801 017	874 089	884 105	891 796	898 154
Uplatňovanie nezdaniteľnej časti základu dane na manžela(ku)	DPFO	41 753	42 449	42 963	43 308	43 770
Daňový bonus na deti	DPFO	759 264	763 186	767 294	769 840	771 495
Asignácia rodičom	DPFO	0	68 454	73 848	78 648	82 889
Úľavy na DPPO a DPFO podnikanie		291 201	295 480	298 927	302 434	306 720
Zrýchlené odpisovanie	DPPO	7 315	6 753	6 233	5 754	5 311
Oslobodenie obchodného podielu	DPPO	148 135	148 135	148 135	148 135	148 135
Oslobodenie vybraných právnych foriem neziskového sektora	DPPO	2 040	2 159	2 283	2 416	2 556
Znížené sadzby pre firmy s rôznymi úrovňami obratu	DPPO	82 899	86 167	88 286	90 516	93 281
Znížená sadzba na 15 % pre SZČO s príjmom do 100 tis. (v roku 2020) a do 49 790 eur (od roku 2021) a do 60 tis. (od roku 2024)	DPFO	36 965	38 810	40 564	42 227	44 071
Daňový výdavok na pohonné hmoty	DPPO	13 846	13 457	13 426	13 387	13 366
Podpora špecifických odvetví		353 431	288 369	252 166	172 169	150 410
Finančný leasing a oslobodenie prenájmu obcí a VÚC	DPPO	11 021	11 021	11 021	11 021	11 021
Daň z elektriny - fakultatívne oslobodenia	SD	11 495	11 563	11 692	11 795	11 965
Daň z uhlia - fakultatívne oslobodenia	SD	3 213	2 749	2 392	2 089	1 785
Daň z piva - znížená sadzba pre malé pivovary	SD	1 156	1 148	1 146	1 141	1 142
Daň z vína - znížená sadzba (0 EUR)	SD	32 706	32 393	32 244	32 019	31 992
Rekreačné poukazy	SP, ZP, DPFO	19 495	21 228	22 505	23 859	25 294
Znížená DPH na ubytovanie	DPH	51 472	53 815	56 033	57 981	60 184
Znížená DPH na print	DPH	30 662	39 236	40 853	42 274	43 880
Znížená sadzba DPH na gastro a športoviská	DPH	180 780	187 675	197 250	205 985	215 341
Skrátenie doby odpisu pre elektromobily	DPPO	3 318	3 317	3 316	3 315	3 314
Oslobodenie cestovných nákladov lekárov na kongresy	DvZ	1 103	1 158	1 216	1 276	1 340
Daň z tabaku - zvýšenie SD na cigarety a tabak od 1.2.2024 ,2026, 2028	SD	0	-79 507	-114 161	-196 247	-231 485
Daň z tabaku - iné ako tabakové výrobky - zavedenie 2025, zvýšenie 2027	SD	6 116	0	-15 912	-26 910	-27 936
Daň zo sladených nealkoholických nápojov	SD	895	0	0	0	0

Oslobodenie 300 eur mesačne pre trénerov	SP, ZP, DPFO	0	2 572	2 572	2 572	2 572
Podpora vedy a výskumu		77 518	83 863	88 195	94 355	100 183
Úľava na dani pre príjemcov IP	DPPO	11 138	11 761	12 073	12 667	13 210
Úľava na dani (superodpočet VaV)	DPPO	60 834	64 236	65 936	69 182	72 148
Superodpočet na investície do priemyslu 4.0	DPPO	5 546	7 866	10 186	12 506	14 826
Podpora vzdelávania		50 329	52 619	54 788	56 693	58 848
Znížená sadzba dane na knihy	DPH	50 329	52 619	54 788	56 693	58 848
Podpora zdravia		384 097	401 804	418 615	433 508	450 325
Znížená sadzba DPH na lieky a zdravotnícke pomôcky	DPH	370 233	387 082	403 038	417 049	432 898
Znížená sadzba DPH na bezlepkové potraviny	DPH	7 304	8 162	9 018	9 899	10 867
Športové poukazy	SP, ZP, DPFO	2 356	2 356	2 356	2 356	2 356
Zavedenie príspevku na športovú činnosť dieťaťa	SP, ZP, DPFO	4 204	4 204	4 204	4 204	4 204
Podpora bývania		46 177	68 941	106 300	106 390	104 306
Oslobodenie príjmu z prenájmu do 500 eur	DPFO	3 784	3 846	3 896	3 966	4 063
Daňový bonus na hypotéky	DPFO	20 029	34 939	49 682	50 073	50 104
Znížená sadzba DPH na štátom podporované nájomné bývanie	DPH	22 364	30 156	52 722	52 350	50 139
Podpora kapitálu, úspor a investícií		62 331	93 010	101 569	112 180	117 100
Oslobodenie príjmu z prevodu opcí, cenných papierov a podielov (účastí) na s.r.o., k.s. a v družstve do výšky 500 eur	DPFO	170	170	170	170	170
NČZD na DDS, životné poistenie a účelové sporenie.	DPFO	10 713	11 663	12 688	13 797	15 029
Oslobodenie príjmov z predaja CP prijatých na obchodovanie na burze	DPFO	3 614	3 839	3 994	4 176	4 176
Osobitný základ dane pre príjmy z kapitálového majetku	DPFO	1 778	1 778	1 778	1 778	1 778
Dlhodobé investičné sporenie	DPFO	2 409	2 559	2 663	2 784	2 784
Zníženie sadzby dane z dividend (z 10 % na 7 % od 2025)	DvZ	-5 204	0	0	0	0
Ľubovoľný odpis majetku	DPPO	4 748	4 748	4 748	4 748	4 748
opravné položky podľa účtovníctva	DPPO	1 100	1 100	1 100	1 100	1 100
Ľubovoľný odpis straty	DPPO	4 491	4 491	4 491	4 491	4 491
Zníženie sadzby DPPO na úrokové výnosy zo štátnych dlhopisov	DPPO	37 902	62 108	69 676	78 881	82 825
oslobodenie retailových štátnych dlhopisov od dane	DvZ	611	554	262	256	0
Iné		42 676	42 921	43 068	43 178	43 249
Nezdanenie paušálnych náhrad	DPFO	1 615	1 720	1 805	1 887	1 964
Oslobodenie výhier do výšky 350 eur mesačne	DPFO, SP, ZP	932	936	941	945	950
Oslobodenie príplatkov sudcov a prokurátorov od dane	DPFO	113	121	127	133	138
Daň z liehu - znížená sadzba pre pestovateľské pálenie	SD	11 142	11 074	11 064	11 029	11 054
Oslobodenie deputátov a incých nepeňažných príjmov	SP, ZP	48	46	43	40	38
Pravidlá nízkej kapitalizácie	DPPO	42 954	45 575	48 357	51 308	54 440
Oslobodenie príjmov pre krízové situácie od DPPO	DPPO	5 000	5 000	5 000	5 000	5 000
Refundit	DPH	2 800	2 800	2 800	2 800	2 800
Patent box	DPPO	2 609	2 755	2 828	2 967	3 094
Oprava základu dane	DPH	5 000	5 000	5 000	5 000	5 000
Zrušenie oslobodenia do 22 eur (smernica e-commerce)	DPH	-29 537	-32 105	-34 897	-37 932	-41 230
Negatívne daňové výdavky		-42 886	-42 766	-42 549	-41 896	-41 153
Osobitná sadzba dane pre vybraných ústavných činiteľov	DPFO	-370	-785	-860	-898	-932
Obmedzenie umorovania strát	DPPO	-30 050	-30 050	-30 050	-30 049	-30 049
Minimálne poistné na zdravotné odvody	ZP, DPFO	-12 467	-11 931	-11 639	-10 950	-10 173

4. Rozpočtovanie výdavkov podľa vybraných oblastí

Návrh rozpočtu verejnej správy na roky 2026 až 2028 je predkladaný v čase globálnej nestability a makroekonomických výkyvov, ktoré zvyšujú tlak na verejné financie a zároveň vyžadujú prijatie zodpovedných rozhodnutí, aby sa zabezpečila udržateľná fiškálna politika a ochrana životnej úrovne obyvateľov.

Konsolidačné opatrenia, ktoré vláda prijíma, predstavujú nielen nevyhnutný krok pre ozdravovanie verejných financií, ale aj pre posilnenie udržateľného rozvoja a budúcej prosperity Slovenska. Ak by vláda neprijímal konsolidačné opatrenia, hrozí krajine neprimeraný nárast dlhu, ktorý by v budúcnosti výrazne obmedzil možnosti financovania školstva, zdravotníctva, sociálnych služieb, infraštruktúry a ďalších dôležitých oblastí. Konsolidáciu verejných financií je preto potrebné vnímať ako zodpovedné rozhodnutie, ktoré v sebe kombinuje znižovanie výdavkov na strane štátu, optimalizáciu štátnej správy a primerané zvýšenie príjmov rozpočtu verejnej správy.

V poradí už tretia konsolidácia súčasnej vlády predstavuje nevyhnutný krok k stabilizácii rozpočtu a dlhodobej udržateľnosti verejných financií. Významný podiel na konsolidácii predstavujú **šetrenia na strane štátu**.

Medzi hlavné opatrenia patrí:

1. Zníženie výdavkov jednotlivých ministerstiev a úradov na tovary, služby a kapitálové výdavky, či už nerealizovaním nákupov, ktoré nie sú prioritou, zlučovaním alebo znížením počtu úradov, obmedzením nakupovania nových vozidiel, individuálnymi vnútornými opatreniami na znižovanie prevádzkových nákladov a realizáciou racionalizačných opatrení. Zároveň sa v štátnych organizáciách znižuje mzdová obálka a zmrazujú sa platy vo verejnej správe so zachovaním výnimiek pre kľúčové sektory ako školstvo a zdravotníctvo. Taktiež dochádza k zmrazeniu plátov poslancov parlamentu vrátane ich paušálnych náhrad. Spomenuté opatrenia znamenajú zníženie výdavkov štátu v celkovej sume 535 mil. eur. Z uvedenej sumy predstavuje zmrazenie plátov vo verejnej správe 160 mil. eur a zníženie výdavkov jednotlivých ministerstiev a úradov sumu 375 mil. eur, ktoré bolo realizované na nasledovných položkách:

- zníženie mzdovej obálky štátu na úrovni 43 mil. eur,
- zníženie výdavkov na tovary a služby v sume 144 mil. eur,
- zníženie bežných transferov zahŕňajúcich aj činnosti príspevkových organizácií a transfery pre ostatné subjekty verejnej správy v objeme 128 mil. eur,
- zníženie kapitálových výdavkov v sume 60 mil. eur.

Prehľad zníženia podľa jednotlivých kapitol ŠR poskytuje nasledovná tabuľka.

Tabuľka 51 - Konsolidácia výdavkov v kapitolách ŠR

(v eur)	2026 N	2027 N	2028 N
Viazanie výdavkov spolu	535 104 783	524 402 144	523 326 312
Kancelária Národnej rady SR	1 876 132	1 876 132	1 876 132
Kancelária prezidenta SR	640 369	640 369	640 369
Úrad vlády SR	6 526 456	6 526 456	5 526 456
Ministerstvo investícií, regionálneho rozvoja a informatizácie SR	8 221 585	8 221 585	8 221 585
Kancelária Ústavného súdu SR	431 466	431 466	431 466
Kancelária Najvyššieho súdu SR	595 967	595 967	595 967
Generálna prokuratúra SR	3 042 255	3 042 255	3 042 255
Najvyšší kontrolný úrad SR	0	0	0
Slovenská informačná služba	2 475 078	2 475 078	2 475 078
Ministerstvo zahraničných vecí a európskych záležitostí SR	11 527 623	3 759 304	3 759 304
Ministerstvo obrany SR	0	0	0
Ministerstvo vnútra SR	49 924 793	49 924 793	49 924 793
Ministerstvo spravodlivosti SR	17 061 908	17 061 908	17 061 908
Ministerstvo financií SR	30 648 139	30 648 139	30 648 139
Ministerstvo životného prostredia SR	10 492 225	10 492 225	10 492 225
Ministerstvo školstva, výskumu, vývoja a mládeže SR	54 453 643	54 453 643	54 453 643
Ministerstvo zdravotníctva SR	10 804 066	10 804 066	10 804 066
Ministerstvo práce, sociálnych vecí a rodiny SR	38 896 783	38 897 148	38 858 017
Ministerstvo kultúry SR	14 324 752	14 324 752	14 324 752
Ministerstvo hospodárstva SR	2 996 064	2 996 064	2 996 064
Ministerstvo pôdohospodárstva a rozvoja vidieka SR	12 556 897	12 556 897	12 556 897
Ministerstvo dopravy SR	58 000 000	58 000 000	58 000 000
Úrad geodézie, kartografie a katastra SR	1 895 865	1 895 865	1 895 865
Štatistický úrad SR	2 776 769	2 776 769	2 776 769
Úrad pre verejné obstarávanie	1 168 296	1 168 296	1 168 296
Úrad pre reguláciu sieťových odvetví	404 987	404 987	404 987
Úrad jadrového dozoru SR	617 372	617 372	617 372
Úrad priemyselného vlastníctva SR	300 304	300 304	300 304
Úrad pre normalizáciu, metrológiu a skúšobníctvo SR	700 050	700 050	700 050
Protimonopolný úrad SR	245 551	245 551	245 551
Národný bezpečnostný úrad	667 978	667 978	667 978
Správa štátnych hmotných rezerv SR	1 228 651	1 228 651	1 228 651
Všeobecná pokladničná správa	162 133 729	162 133 729	162 133 729
Slovenská akadémia vied	12 599 745	9 665 060	9 628 359
Kancelária Súdnej rady SR	136 747	136 747	136 747
Kancelária Najvyššieho správneho súdu SR	359 607	359 607	359 607
Úrad pre územné plánovanie a výstavbu SR	3 075 252	3 075 252	3 075 252
Ministerstvo cestovného ruchu a športu SR	2 903 795	2 903 795	2 903 795
Úrad podpredsedu vlády SR pre Plán obnovy a znalostnú ekonomiku	8 393 884	8 393 884	8 393 884

- Na konsolidácii sa bude podieľať aj samospráva, a to šetrením na mzdách a prevádzke jednotlivých úradov v celkovej sume 130 mil. eur. Šetrenie sa premieta do verejných

financií prostredníctvom zníženia podielu obcí (110 mil. eur) a VÚC (20 mil. eur) na výnose dane z príjmov fyzických osôb.

- Parlamentom bol prijatý zákon o adresnej energopomoci²⁶, ktorého cieľom je zabezpečiť vhodný a primeraný právny a inštitucionálny rámec na poskytovanie pomoci so zvýšenými cenami energií (elektrina, plyn a teplo) energetickým domácnostiam v rozsahu a forme ustanovenej nariadením vlády. Podľa aktuálneho právneho rámca EÚ síce nemôžu byť dotácie na ceny energií financované priamo z politiky súdržnosti, avšak vybrané výdavky, aktuálne financované zo zdrojov štátneho rozpočtu, budú presmerované na financovanie z Programu Slovensko. Takto ušetrené zdroje štátneho rozpočtu budú následne využité na kompenzáciu adresnej energopomoci. Pre plynulé zabezpečenie financovania energopomoci sú dočasne v kapitole Všeobecná pokladničná správa rozpočtované prostriedky v sume 420 mil. eur. Po presmerovaní financovania vybraných výdavkov štátneho rozpočtu na financovanie z Programu Slovensko, bude možné použiť uvoľnené zdroje na krytie neočakávaného vývoja rozpočtu.

Optimalizácia výdavkov, zníženie nákladov a racionalizácia štátnej a verejnej správy prispejú k lepšiemu využitiu verejných zdrojov s cieľom chrániť najzraniteľnejšie skupiny obyvateľstva a zároveň garantovať zachovanie sociálneho štandardu vrátane vyplácania 13. dôchodku.

4.1. Rozpočtovanie zamestnanosti v sektore verejnej správy

Rozpočet verejnej správy na rok 2026 je zostavený na predpoklade, že vo verejnej správe bude **zamestnaných 450 137 osôb**.

Tabuľka 52 - Zamestnanosť vo verejnej správe

Subjekty verejnej správy	2023 S	2024 S	2025 R	2025 OS	2026 N	2027 N	2028 N
SPOLU (osoby)	437 633	440 841	447 351	445 460	450 137	448 388	448 379
A/ Ústredná správa spolu (bez SIS)	228 043	227 839	234 160	228 855	233 236	231 639	231 602
z toho:							
štátne rozpočtové organizácie	123 698	123 452	130 000	123 000	129 146	127 856	127 617
štátne príspevkové organizácie	10 981	10 731	9 450	10 807	9 510	9 010	9 010
štátne účelové fondy spolu	198	206	210	212	220	220	220
Slovenský pozemkový fond	299	313	335	320	335	335	335
verejné vysoké školy	19 280	19 080	17 526	19 386	17 526	17 526	17 526
verejné výskumné inštitúcie	2 964	2 965	2 940	3 061	2 940	2 940	2 940
ďalšie subjekty spolu	70 623	71 092	73 699	72 069	73 559	73 752	73 954
B/ Územná samospráva spolu (vr. zdrav. zariadení a DP)	202 311	205 762	205 784	209 352	209 594	209 567	209 595
C/ Fondy sociálneho a zdravotného poistenia spolu	7 279	7 240	7 407	7 253	7 307	7 182	7 182

OS 2025 v prevažnej miere zohľadňuje údaje zo štatistiky za 1. polrok 2025. NRVS 2026 až 2028 za územnú samosprávu vychádza z dosiahnutej skutočnosti za 1. polrok 2025. NRVS 2026 je vrátane Plánu obnovy a odolnosti SR.

Konsolidačné úsilie v oblasti zamestnanosti predstavuje za roky 2025 a 2026 zníženie viac ako 5 000 miest.

²⁶ Vládny návrh zákona o adresnej energopomoci a o zmene a doplnení niektorých zákonov, <https://www.nrsr.sk/web/Default.aspx?sid=zakony/zakon&MasterID=10480>

Pri tvorbe rozpočtu verejnej správy na roky 2025 až 2027 sa realizovalo konsolidačné opatrenie v rozsahu 10 % šetrenia na mzdovej obálke štátu, v dôsledku čoho došlo k zníženiu počtu zamestnancov v rozpočtových a príspevkových organizáciách kapitol štátneho rozpočtu už v roku 2025 v počte 4 465 osôb, z toho v rozpočtových organizáciách kapitol štátneho rozpočtu v počte 3 887 osôb.

V súvislosti s pokračujúcim konsolidačným úsilím kapitoly štátneho rozpočtu hľadali možnosti v ďalšom trvalom znižovaní počtu zamestnancov aj pri návrhu rozpočtu verejnej správy na roky 2026 až 2028 a znížili limit počtu zamestnancov rozpočtových a príspevkových organizácií o ďalších 728 osôb, z toho v rozpočtových organizáciách o 682 osôb. Viazanie počtu zamestnancov nebolo realizované na zamestnancoch regionálneho školstva, zdravotníckych zamestnancoch, sudcoch, prokurátoroch, profesionálnych vojakoch, policajtoch a príslušníkoch finančnej správy.

V nadväznosti na schválené uznesenie vlády SR č. 649/2020²⁷ došlo v kapitole Ministerstvo vnútra SR k úprave limitu počtu zamestnancov v služobnom pomere o 1 120 osôb. Nejde o zníženie skutočného počtu policajtov, ide iba o technické zosúladenie s uznesením vlády, bez akéhokoľvek dopadu na reálnu zamestnanosť policajtov, či objem prostriedkov na ich platy a odmeny. K úprave limitu počtu zamestnancov došlo aj v kapitole Ministerstvo školstva, výskumu, vývoja a mládeže SR o 26 osôb, ktoré súviselo s identifikovaním vnútorných zdrojov kapitoly na zabezpečenie zvyšovania plátov zamestnancov v školstve.

V kapitole Ministerstvo školstva, výskumu, vývoja a mládeže SR sa na zabezpečenie novely školského zákona schváleného v roku 2023 medziročne zvyšuje počet zamestnancov štátnych rozpočtových organizácií o 311 osôb a z dôvodu zvýšenia počtu detí a žiakov materských škôl a ostatných škôl o 79 osôb.

Počet zamestnancov štátnych rozpočtových organizácií zohľadňuje zvýšenie počtu zamestnancov o 300 osôb v kapitole Ministerstvo práce sociálnych vecí a rodiny SR na zabezpečenie zákona o integrovanej posudkovej činnosti a na novelu zákona o profesionálnych náhradných rodičoch, o 33 osôb v kapitole Ministerstvo hospodárstva SR na činnosti spojené s kompenzáciou vysokých cien energií a plnenie úloh SOI, o 24 osôb v kapitole Ministerstvo spravodlivosti SR na zvýšenie počtu probačných a mediačných úradníkov, o 20 osôb v kapitole Ministerstvo pôdohospodárstva a rozvoja vidieka SR na realizáciu zákona, ktorým sa zabezpečuje vykonávanie niektorých opatrení Európskej únie na zmiernenie globálneho odlesňovania.

Na zabezpečenie projektov financovaných zo zdrojov EÚ sa medziročne zvyšuje počet zamestnancov štátnych rozpočtových organizácií o 111 osôb na rozpočtovaných 821 osôb.

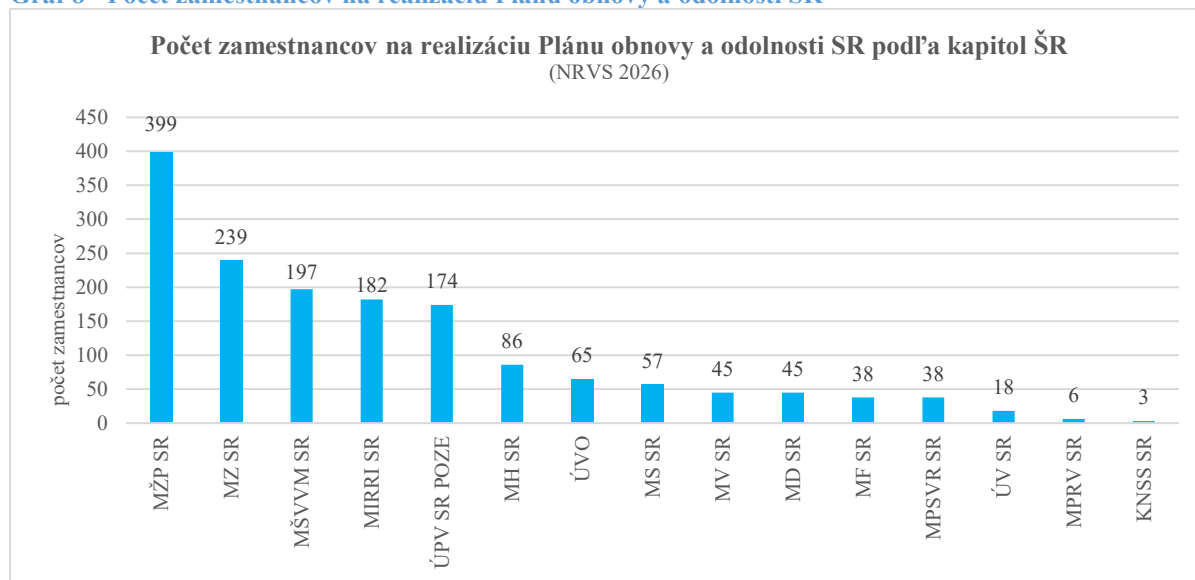
V súlade s uznesením vlády SR č. 488 z 27. septembra 2023 k Stanoveniu počtu administratívnych kapacít financovaných z technickej pomoci fondov Európskej únie v programovom období 2021 – 2027 a nastaveniu systému financovania

²⁷ V nadväznosti na uznesenie vlády SR č. 600/2015 k návrhu na zvýšenie počtu miest príslušníkov Policajného zboru a miest zamestnancov Ministerstva vnútra SR a uznesenie vlády SR č. 707/2015 k návrhu personálnych a technických opatrení Ministerstva vnútra SR v oblasti boja proti terorizmu bolo kapitole Ministerstvo vnútra SR od roku 2017 do rozpočtu premietnuté zvýšenie limitu počtu zamestnancov o 1 120 policajtov bez zvýšenia osobných výdavkov. Uznesením vlády SR č. 649/2020 k návrhu rozpočtu verejnej správy na roky 2021 až 2023 boli úlohy pre ministra financií vyplývajúce z uvedených uznesení vlády zrušené bodmi F.2. až F.4.

administratívnych kapacít v programovom období 2021 – 2027 sa medziročne zvyšuje počet administratívnych kapacít osobitne sledovaných o 27 osôb na celkový počet 1 637 osôb.

Na realizáciu Plánu obnovy a odolnosti SR sa medziročne zvyšuje počet zamestnancov verejnej správy o 19 osôb na súhrnný stav 1 505 osôb. V dotknutých kapitolách štátneho rozpočtu sa predpokladá jeho realizácia do 31. 12. 2026.

Graf 8 - Počet zamestnancov na realizáciu Plánu obnovy a odolnosti SR



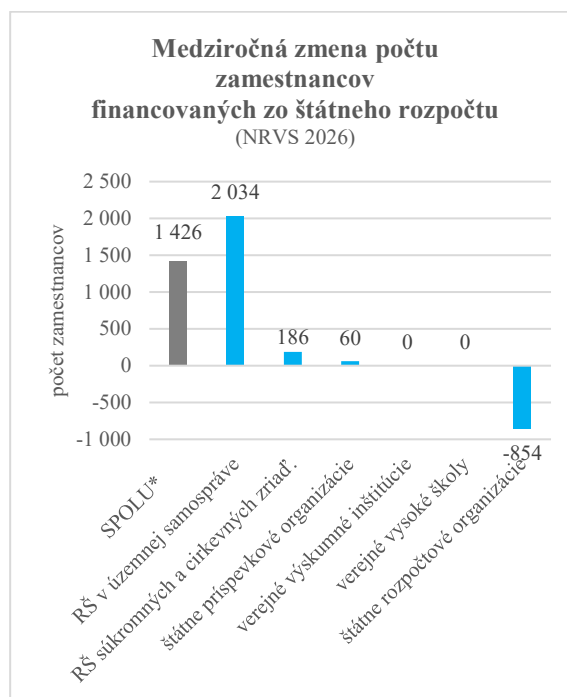
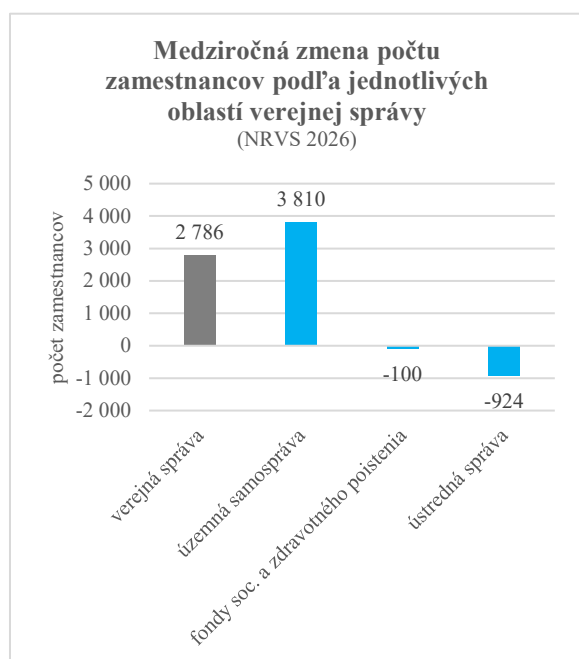
Zdroj: MF SR

Na základe vyššie uvedeného, **v roku 2026 medziročne klesá počet zamestnancov ústrednej správy o 924 osôb**, z toho v štátnych rozpočtových organizáciách klesá počet zamestnancov o 854 osôb.

Počet zamestnancov fondov sociálneho a zdravotného poistenia medziročne klesá o 100 osôb.

Zamestnanosť vo verejnej správe je plne ovplyvnená konsolidačným úsilím, napriek tomu medziročne rastie o 2 786 osôb, hlavne v územnej samospráve o 3 810 osôb. Medziročný rast ovplyvňuje hlavne schválená novela školského zákona z roku 2023.

Graf 9 - Medziročná zmena počtu zamestnancov



Zdroj: MF SR

Rozpočtovanie osobných výdavkov

Pre 450 137 zamestnancov verejnej správy sa na rok 2026 rozpočtujú osobné výdavky v sume 14,5 mld. eur, z toho mzdy 10,6 mld. eur.

Medziročný nárast rozpočtovaného priemerného mzdového výdavku v roku 2026 je ovplyvnený najmä zvýšením plátov pedagogických a odborných zamestnancov a nepedagogických zamestnancov o 7 % od 1. septembra 2025 a o ďalších 7 % od 1. januára 2026 s vplyvom na osobné výdavky²⁸ v sume 608 mil. eur.

Osobné výdavky v roku 2026 bez zohľadnenia valorizácie plátov zamestnancov školstva a bez nárastu plátov zamestnancov zdravotníckych zariadení v celkovej sume cca 816 mil. eur by boli vplyvom konsolidačného úsilia nižšie voči rozpočtovaným osobným výdavkom na rok 2025 o cca 221 mil. eur.

Tabuľka 53 - Ukazovatele zamestnanosti v subjektoch verejnej správy

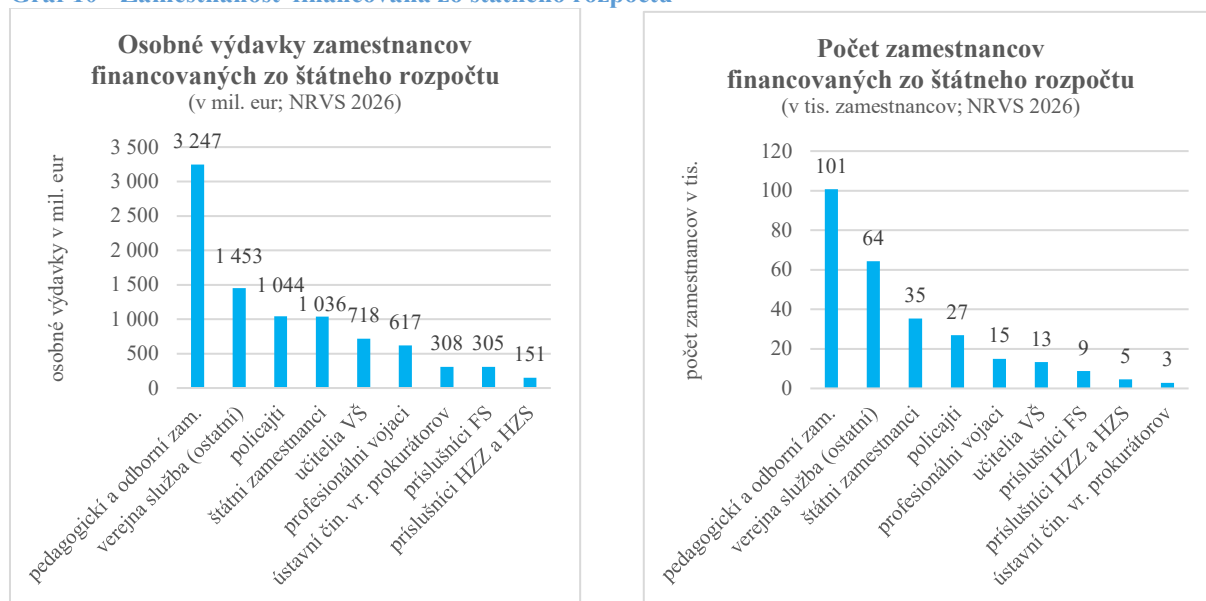
Verejná správa spolu		2023 S	2024 S	2025 R	2025 OS	2026 N	2027 N	2028 N
Počet zamestnancov	(osoby)	437 633	440 841	447 351	445 460	450 137	448 388	448 379
Osobné výdavky	(tis. eur)	12 141 945	13 442 061	13 909 316	14 158 095	14 504 365	14 814 632	15 111 334
z toho: mzdové výdavky	(tis. eur)	8 989 252	9 749 044	10 030 506	10 329 916	10 621 247	10 865 655	11 086 490
Priemerný mzdový výdavok	(eur)	1 711,72	1 842,89	1 868,50	1 932,44	1 966,30	2 019,39	2 060,48

S 2023 a 2024 v osobných výdavkoch - Štátny záverečný účet SR. OS 2025 v počte zamestnancov v prevažnej miere zohľadňuje úroveň dosiahnutej skutočnosti za 1. polrok 2025, v osobných výdavkoch aj odhad čerpania EÚ zdrojov a spolufinancovania zo ŠR. NRVS 2026 až 2028 za kapitoly ŠR nezohľadňuje zdroje EÚ a spolufinancovania zo ŠR. NRVS 2026 je vrátane Plánu obnovy a odolnosti SR.

²⁸ Z novely zákona č. 553/2003 Z. z. o odmeňovaní niektorých zamestnancov pri výkone práce vo verejnom záujme a o zmene a doplnení niektorých zákonov v znení neskorších predpisov a ktorým sa mení a dopĺňa zákon č. 138/2019 Z. z. o pedagogických zamestnancoch a odborných zamestnancoch a o zmene a doplnení niektorých zákonov v znení neskorších predpisov vyplýva celkový vplyv v sume 688 mil. eur, z toho vplyv na osobné výdavky v sume 608 mil. eur.

Prehľad o zamestnancoch financovaných zo štátneho rozpočtu, v členení podľa odmeňovacích predpisov, znázorňuje nasledujúci graf.

Graf 10 - Zamestnanosť financovaná zo štátneho rozpočtu



Zdroj: MF SR

Konsolidáciu stavu verejných financií rozpočet verejnej správy na rok 2026 zohľadňuje znížením osobných výdavkov v sume 69,1 mil. eur, z toho mzdy v sume 51,1 mil. eur v niektorých kapitolách štátneho rozpočtu (vrátane príspevkových organizácií), ktoré sa rozhodli konsolidačné opatrenia realizovať aj znížením osobných výdavkov. Súčasťou konsolidačných opatrení je aj zamrazenie platu poslancov Národnej rady Slovenskej republiky v rokoch 2026 a 2027 na stav platný v roku 2025, v dôsledku čoho došlo k zníženiu osobných výdavkov kapitoly Kancelárie Národnej rady Slovenskej republiky v sume 1,15 mil. eur, z toho mzdy v sume 823 tis. eur.

Rozpočet verejnej správy na rok 2026 zohľadňuje zvýšenie objemu osobných výdavkov z dôvodu novely zákona č. 553/2003 Z. z. o odmeňovaní niektorých zamestnancov pri výkone práce vo verejnom záujme a o zmene a doplnení niektorých zákonov v znení neskorších predpisov a ktorým sa mení a dopĺňa zákon č. 138/2019 Z. z. o pedagogických zamestnancoch a odborných zamestnancoch a o zmene a doplnení niektorých zákonov v znení neskorších predpisov (ďalej len „novela zákona č. 553/2003 Z. z.“), ktorým sa zvyšujú platy pedagogických zamestnancov a odborných zamestnancov, učiteľov vysokých škôl a výskumných a vývojových zamestnancov a nepedagogických zamestnancov školstva o 7 % od 1. septembra 2025 a o ďalších 7 % od 1. januára 2026 v sume 608 mil. eur, z toho mzdy v sume 461 mil. eur. Z dôvodu rastu minimálnej mzdy v roku 2026 na 915 eur je v rozpočte zapracované aj zvýšenie osobných výdavkov pre zamestnancov odmeňovaných podľa Zákonníka práce v sume 5,54 mil. eur, z toho mzdy 4,07 mil. eur.

Zvýšenie osobných výdavkov zamestnancov financovaných zo štátneho rozpočtu v roku 2026 zohľadňuje najmä:

- zabezpečenie plnenia náročných úloh v oblasti obrany a bezpečnosti štátu, logistickej podpory mnohonárodnostným jednotkám NATO rozmiestneným na území SR,

Materskú školu MO SR a novovytvoreného Leteckého útvaru MO SR v kapitole Ministerstvo obrany SR v sume 96 mil. eur, z toho mzdy v sume 95,4 mil. eur;

- vplyv zákona o integrovanej posudkovej činnosti, novely zákona o profesionálnych náhradných rodičoch a na zlepšenie odmeňovania zamestnancov Úradov práce, sociálnych vecí a rodiny SR v kapitole Ministerstvo práce, sociálnych vecí a rodiny SR v sume 21,2 mil. eur, z toho mzdy v sume 15,5 mil. eur;
- výdavky na probačných a mediačných úradníkov a na stabilizáciu personálneho obsadenia súdov a zlepšenia ich odmeňovania v kapitolách Kancelária Najvyššieho súdu SR, Kancelária Najvyššieho správneho súdu SR, Kancelária Ústavného súdu SR a Ministerstvo spravodlivosti SR v sume 3,59 mil. eur, z toho mzdy v sume 2,59 mil. eur;
- výdavky na činnosti spojené s kompenzáciou vysokých cien energií a plnenie úloh SOI v kapitole Ministerstvo hospodárstva SR v sume 1,17 mil. eur, z toho mzdy v sume 825 tis. eur;
- vplyv novely zákona o štátnej službe, ktorou sa upravil rozsah započítania odpracovaných rokov pre školských inšpektorov v kapitole Ministerstvo školstva, výskumu, vývoja a mládeže SR v sume 788 tis. eur, z toho mzdy v sume 580 tis. eur;
- vplyv zákona, ktorým sa zabezpečuje vykonávanie niektorých opatrení Európskej únie na zmiernenie globálneho odlesňovania v kapitole Ministerstvo pôdohospodárstva a rozvoja vidieka SR v sume 653 tis. eur, z toho mzdy v sume 480 tis. eur.

Osobné výdavky zamestnancov regionálneho školstva financovaného zo štátneho rozpočtu

Pre pedagogických, odborných a nepedagogických zamestnancov regionálneho školstva financovaného z kapitoly Ministerstvo školstva, výskumu, vývoja a mládeže SR sa na rok 2026 navrhujú osobné výdavky v sume 3,63 mld. eur, z toho mzdy v sume 2,66 mld. eur pre 125 179 zamestnancov. Medziročný nárast osobných výdavkov v sume 474 mil. eur zohľadňuje najmä:

- novelu zákona č. 553/2003 Z. z. v sume 408 mil. eur, z toho mzdy v sume 314 mil. eur;
- novelu školského zákona schváleného v roku 2023 v sume 51,6 mil. eur, z toho mzdy v sume 38,2 mil. eur;
- dofinancovanie normatívnych výdavkov na nárast počtu žiakov vrátane nárastu počtu detí v materských školách a dofinancovanie garantovaného minima a v sume 15 mil. eur, z toho mzdy 11,2 mil. eur;
- zvýšenie poistného za zamestnávateľa na zdravotné poistenie o 1 % v sume 541 tis. eur;
- novelu zákona o pedagogických zamestnancoch a odborných zamestnancoch, ktorou sa zaviedol kompenzačný príspevok v rámci starostlivosti o pedagogických zamestnancov a odborných zamestnancov. Z tohto dôvodu sa osobné výdavky zvyšujú o 121 tis. eur na poistnom za zamestnávateľa.

Počet zamestnancov regionálneho školstva sa medziročne zvýšil o 2 531 osôb. Na zabezpečenie novely školského zákona schváleného v roku 2023 sa medziročne zvyšuje počet pedagogických zamestnancov v roku 2026 o 2 960 osôb a počet nepedagogických zamestnancov o 285 osôb. Z dôvodu dofinancovania normatívnych výdavkov a zvýšenia počtu detí a žiakov

materských škôl a ostatných škôl sa zvyšuje počet pedagogických zamestnancov o 561 osôb a znižuje sa počet nepedagogických zamestnancov o 46 osôb. Kapitola Ministerstvo školstva, výskumu, vývoja a mládeže SR znížila počet pedagogických zamestnancov o 1 159 osôb z dôvodu, aby prislúchajúce osobné výdavky mohla presunúť na zabezpečenie zvýšenia plátov zamestnancov školstva v nadväznosti na novelu zákona č. 553/2003 Z. z. Vnútrošným presunom na školské úrady sa znižuje počet nepedagogických zamestnancov o 70 osôb.

Tabuľka 54 - Zamestnanosť v regionálnom školstve financovaná zo štátneho rozpočtu

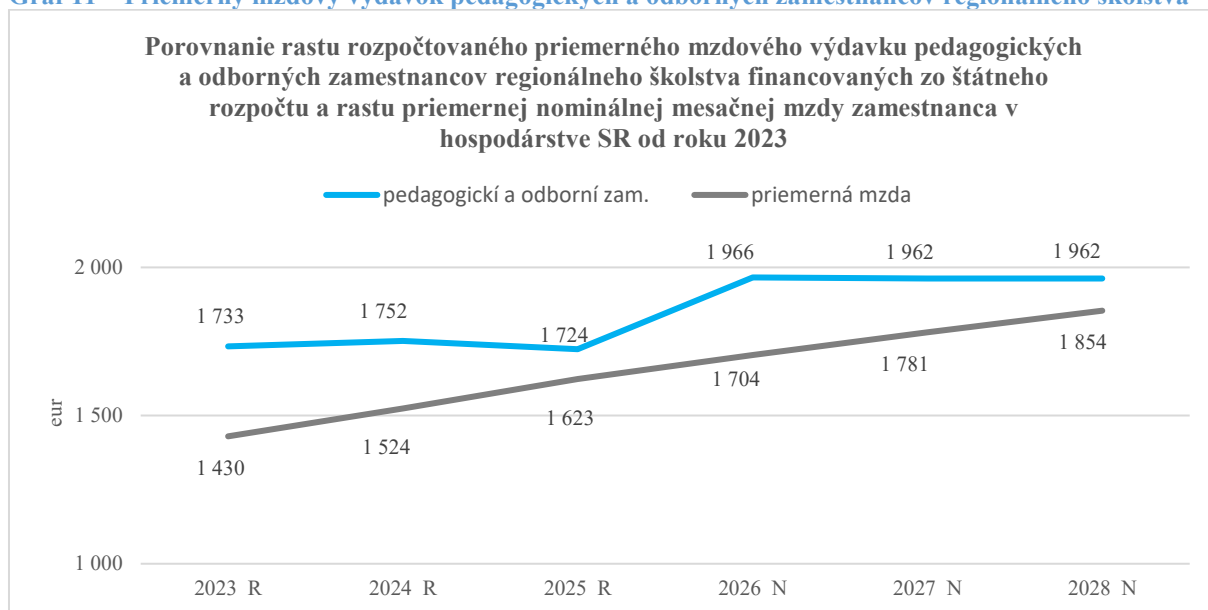
Regionálne školstvo		2023 S	2024 S	2025 R	2025 OS	2026 N	2027 N	2028 N
Počet zamestnancov	(osoby)	89 184	91 124	122 648	117 323	125 179	125 873	125 873
Osobné výdavky	(tis. eur)	2 273 273	2 564 269	3 159 755	3 261 880	3 633 603	3 661 712	3 661 712
z toho: mzdové výdavky	(tis. eur)	1 669 070	1 882 723	2 300 501	2 395 378	2 662 960	2 683 471	2 683 471
Priemerný mzdový výdavok	(eur)	1 559,57	1 721,76	1 563,08	1 701,41	1 772,77	1 776,57	1 776,57
z toho:								
Pedagogickí a odborní zamestnanci		2023 S	2024 S	2025 R	2025 OS	2026 N	2027 N	2028 N
Počet zamestnancov	(osoby)	69 799	71 714	97 045	91 676	99 407	100 111	100 111
Osobné výdavky	(tis. eur)	1 944 973	2 210 368	2 760 924	2 842 547	3 201 115	3 217 963	3 217 963
z toho: mzdové výdavky	(tis. eur)	1 428 027	1 622 884	2 007 625	2 087 425	2 345 363	2 357 605	2 357 605
Priemerný mzdový výdavok	(eur)	1 704,93	1 885,83	1 723,96	1 897,47	1 966,13	1 962,49	1 962,49
Nepedagogickí zamestnanci		2023 S	2024 S	2025 R	2025 OS	2026 N	2027 N	2028 N
Počet zamestnancov	(osoby)	19 385	19 410	25 603	25 647	25 772	25 762	25 762
Osobné výdavky	(tis. eur)	328 300	353 901	398 831	419 333	432 488	443 749	443 749
z toho: mzdové výdavky	(tis. eur)	241 043	259 839	292 876	307 953	317 597	325 866	325 866
Priemerný mzdový výdavok	(eur)	1 036,21	1 115,57	953,26	1 000,60	1 026,95	1 054,09	1 054,09

S 2023 a 2024 v osobných výdavkoch je uvedená vrátane zdrojov EÚ, zdrojov POO a mimorozpočtových prostriedkov, poistné na úrovni 36,2 % (odhad). OS 2025 počtu zamestnancov vychádza z dosiahnutej skutočnosti za I. až II. Q 2025. OS 2025 a NRVS 2026 až 2028 nezohľadňuje zdroje EÚ a spolufinancovania zo ŠR.

Zdroj: MF SR

Nárast rozpočtovaného priemerného mzdového výdavku pedagogických a odborných zamestnancov a nepedagogických zamestnancov regionálneho školstva na rok 2026 oproti rozpočtovanému priemernému mzdovému výdavku týchto zamestnancov na rok 2025 je spôsobený najmä novelou zákona č. 553/2003 Z. z., ktorou sa zvyšujú platy pedagogických a odborných zamestnancov a nepedagogických zamestnancov o 7 % od 1. septembra 2025 a o ďalších 7 % od 1. januára 2026.

Graf 11 – Priemerný mzdový výdavok pedagogických a odborných zamestnancov regionálneho školstva



Pokles priemerného mzdového výdavku v R 2025 je spôsobený zmenou financovania materských škôl. NRVS 2026 až 2028 zohľadňuje valorizáciu plátov o 7 % od 1. 9. 2025 a o ďalších 7 % od 1. 1. 2026.

Zdroj MF SR

Osobné výdavky zamestnancov verejných vysokých škôl

Osobné výdavky zamestnancov verejných vysokých škôl vychádzajú z transferu rozpísaného kapitolou Ministerstvo školstva, výskumu, vývoja a mládeže SR na rok 2026 v sume 826 mil. eur, v tom mzdy 601 mil. eur s priemerným mzdovým výdavkom 2 859,61 eur pre 17 526 zamestnancov.

Tabuľka 55 - Zamestnanosť vo verejných vysokých školách

Verejné vysoké školy		2023 S	2024 S	2025 R	2025 OS	2026 N	2027 N	2028 N
Počet zamestnancov	(osoby)	19 280	19 080	17 526	19 386	17 526	17 526	17 526
Osobné výdavky	(tis. eur)	579 728	624 239	714 864	735 741	825 601	863 716	863 377
z toho: mzdové výdavky	(tis. eur)	425 562	455 465	522 600	513 115	601 411	642 849	642 365
Priemerný mzdový výdavok	(tis. eur)	1 839,39	1 989,28	2 484,88	2 205,69	2 859,61	3 056,65	3 054,34

S 2023 a 2024 (hlavná a podnikateľská činnosť) z výkazu FIN 1-04. OS 2025 v počtoch zamestnancov zohľadňuje údaje zo štatistiky za 1. polrok 2025. Počty zamestnancov v NRVS 2026 až 2028 (zdroj MŠVVV SR) sú orientačné a ich plnenie bude závisieť od čerpania zdrojov EÚ a spolufinancovania zo ŠR, čo ovplyvní výšku priemerného mzdového výdavku, v osobných výdavkoch zohľadňuje zdroje EÚ a spolufinancovania zo ŠR.

Zdroj MF SR

Medziročný nárast osobných výdavkov v sume 111 mil. eur, z toho mzdy v sume 78,8 mil. eur zohľadňuje zapracovanie vplyvu:

- novely zákona č. 553/2003 Z. z., ktorou sa zvyšujú platy učiteľov vysokých škôl, výskumných a vývojových zamestnancov a nepedagogických zamestnancov vysokých škôl o 7 % od 1. septembra 2025 a o ďalších 7 % od 1. januára 2026 v sume 92,5 mil. eur, z toho mzdy v sume 67,9 mil. eur,
- národnej stratégie výskumu, vývoja a inovácií v celkovej sume 45 mil. eur osobných výdavkov, z toho mzdy v sume 34 mil. eur,
- dlhodobého zámeru vo vzdelávacej, výskumnej, vývojovej, umeleckej a ďalšej tvorivej činnosti pre oblasť vysokých škôl (výkonnostné zmluvy) v sume 20,1 mil. eur osobných výdavkov, z toho mzdy v sume 13,1 mil. eur a

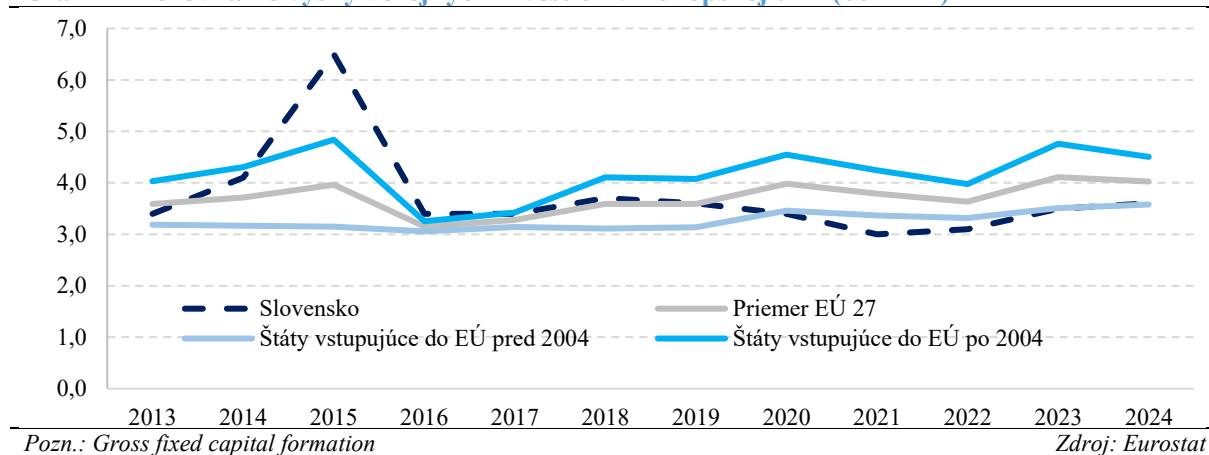
- zvýšenie poistného za zamestnávateľa na zdravotné poistenie o 1 % v sume 449 tis. eur osobných výdavkov.

V rámci procesu tvorby návrhu rozpočtu verejnej správy kapitola postupne znižovala rozpis osobných výdavkov v sume 21,1 mil. eur, z toho mzdy v sume 16,7 mil. eur. Z dôvodu konsolidácie stavu verejných financií znížila kapitola objem osobných výdavkov o ďalších 26,3 mil. eur, z toho mzdy v sume 19,3 mil. eur. Na roky 2026 až 2028 sa navrhuje zachovanie rozpočtovaného počtu zamestnancov verejných vysokých škôl v počte 17 526 osôb.

4.2. Investície

Slovensko má v porovnaní s krajinami vstupujúcimi do EÚ po roku 2004 priemerné verejné investície za posledných 5 rokov nižšie o 1,1 p. b. Medzi členskými štátmi EÚ existujú rozdiely v investičnej intenzite najmä pre rôzne fázy ekonomického rozvoja. Vyspelejšie ekonomiky majú už menší podiel verejných investícií k HDP. Výška slovenských verejných investícií v roku 2024 dosiahla úroveň rozvinutých krajín.

Graf 12 - Porovnanie výšky verejných investícií v Európskej únii (% HDP)



Plánované kapitálové výdavky kapitol štátneho rozpočtu v roku 2026 predstavujú 3 365 mil. eur. Zo zdroja štátny rozpočet plyní 2 010 mil. eur a ostatných 1 355 mil. eur plyní z eurofondov (vrátane národného spolufinancovania) a Plánu obnovy a odolnosti (vrátane výdavkov na DPH).

Tabuľka 56 – Celková výška kapitálových výdavkov centrálnej vlády (v mil. eur)

	2023 S	2024 S	2025 R	2026 N	2027 N	2028 N
SPOLU	4 710	3 824	3 717	3 365	3 195	3 250
ŠR	1 585	1 929	2 034	2 010	2 073	2 083
EÚ + cofin.	2 852	1 045	657	627	1 121	1 168
POO + DPH	273	850	1 026	728	0	0
11 MO SR	640	813	1 017	1 052	1 181	1 309
ŠR	626	808	1 017	1 052	1 181	1 309
EÚ + cofin.	14	4	0	0	0	0
POO + DPH	0	1	0	0	0	0
29 MD SR	1 459	1 133	1 300	728	985	998
ŠR	529	603	397	308	332	332
EÚ + cofin.	930	371	455	297	653	666
POO + DPH	0	160	448	122	0	0
26 MH SR	125	122	156	223	194	74
ŠR	24	32	107	212	160	46
EÚ + cofin.	101	83	0	0	35	28
POO + DPH	0	7	49	11	0	0
21 MZ SR	53	382	333	422	65	69
ŠR	36	71	88	64	65	69
EÚ + cofin.	4	0	0	0	0	0
POO + DPH	14	311	245	358	0	0
12 MV SR	283	159	82	84	59	59
ŠR	70	97	78	59	59	59
EÚ + cofin.	166	32	0	0	0	0
POO + DPH	46	30	4	26	0	0
Ostatné	2 150	1 215	829	856	711	741
ŠR	300	318	347	315	276	268
EÚ + cofin.	1 637	555	202	330	433	474
POO + DPH	213	341	280	211	0	0

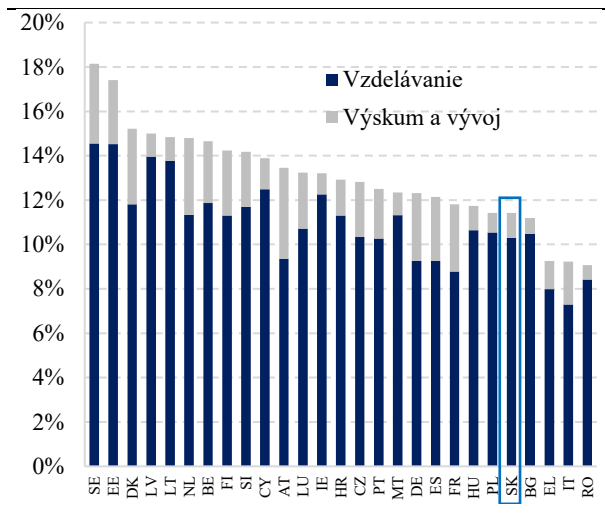
Zdroj: MF SR

4.3. Vzdelávanie, vrátane vedy, výskumu a vývoja

Verejné zdroje vynakladané na vzdelávanie, výskum a vývoj na Slovensku v posledných rokoch mierne zaostávali za priemerom EÚ27 aj V3.

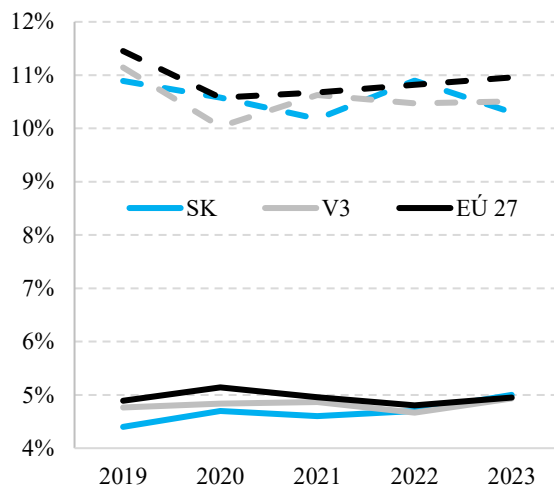
Graf 13 - Výdavky na vzdelávanie, výskum a vývoj

Výdavky na vzdelávanie, vedu a výskum(COFOG, % verejných výdavkov; 2023)



Zdroj: Eurostat

Výdavky na vzdelávanie (COFOG²⁹, 2019-2023) ako podiel na HDP (plná čiara) a na verejných výdavkoch (prerušovaná čiara)



Zdroj: Eurostat

Slovensko má spomedzi krajín EÚ dlhodobý podpriemerný podiel detí na predprimárnom vzdelávaní. Situáciu by malo zlepšiť postupné budovanie kapacít MŠ, zavedenie nároku na miesto v MŠ a postupne aj povinného predprimárneho vzdelávania. Výzvou ostávajú dlhodobé slabé výsledky testovania 15-ročných PISA, vysoký podiel žiakov s nízkou čitateľskou gramotnosťou, ale aj vyšší podiel mladých končiacich vzdelávanie základnou školou, ktorý sa po krátkom poklese vrátil na 7,5 %.

²⁹ Metodika COFOG zahŕňa medzi výdavky na vzdelávanie aj výdavky mimo oficiálneho vzdelávacieho systému (napr. školenia zamestnancov). Líši sa tým od metodiky UOE ktorú používa OECD a ktorá berie pri vzdelávaní do úvahy iba výdavky v rámci formálneho vzdelávania, avšak zaraďuje medzi napríklad aj výdavky na stravu či dopravu v rámci oficiálneho školského systému. Časť týchto výdavkov môže byť v metodike COFOG zaradená medzi výdavky na sociálne zabezpečenie.

Tabuľka 57 - Kľúčové ukazovatele vzdelávania, vedy, výskumu

Oblasť	Indikátor		2019	2020	2021	2022	2023	2024	Reformné úsilie
MŠ	Podiel detí v predprimárnom vzdelávaní (od 3 rokov po začiatok povinného primárneho vzdelávania v %)	SK	77,8	78,1	77,4	78,6	80,8*	NA	94,6
		EÚ 27	92,9	93,4	92,5	93,1	94,6	NA	
ZŠ	PISA (priemer dosiahnutých bodov)	SK				458			473
		EÚ 27				476			
ZŠ	Podiel žiakov nedosahujúcich základnú úroveň v čitateľskej gramotnosti PISA	SK				35,4			28,0
		EÚ 27				28,0			
ZŠ a SŠ	Predčasné ukončenie vzdelávania (% vo vekovej skupine 18 – 24 rokov)	SK	8,3	7,6	7,8	7,4	6,4	7,5	6,0
		EÚ 27	10,1	10	9,8	9,7	9,5	9,4	
VŠ	Miera vysokoškolsky vzdelanej populácie (% vo vekovej skupine 30 – 34 rokov)	SK	40,1	39,7	40,2	39,3	41,1	36,4	47,0
		EÚ 27	40,4	41,2	41,9	42,8	43,9	44,7	
SŠ	Zamestnanosť absolventov SŠ (ISCED 3-4) (v %)	SK	82,4	79,1	82,3	81,4	81,8	83,8	92,0
		EÚ 27	79,1	76,9	78,1	79,8	80,3	80,1	
Celoživotné vzdelávanie	Účasť dospelých na vzdelávaní (% vo vekovej skupine 25 - 64 rokov)	SK	3,6	2,8	4,8	12,8**	10,5	12,8	15,1
		EÚ 27	10,8	9,1	10,8	11,9	12,8	13,3	
Veda, výskum	European innovation scoreboard (Európska výsledková tabuľka inovácií) (relatívny výkon voči EÚ v %)	SK	66,0	65,0	63,1	64,3	65,6	65,1	100
		EÚ 27	100	100	100	100	100		

* Metodika Eurostatu umožňuje porovnávať sa s krajinami EÚ. Podľa výpočtov Inštitútu vzdelávacej politiky je však miera zaškolenosti 3-5-ročných detí v skutočnosti vyššia a postupne sa zvyšuje z 83,7 % v roku 2021, 84,2 % v roku 2022, 85,3 % v roku 2023 na 85,7 % v roku 2024.

** Vysvetlivka k zmene metodiky vyhodnocovania ukazovateľa: Otázky v rámci dotazníka boli doplnené o viaceré príklady kurzov, školení a mimoškolského vzdelávania, zdôraznila sa skutočnosť, že všetky vzdelávania sa môžu realizovať aj ako on-line kurzy, čo spôsobilo, že respondenti reagovali kladne na uvedenú otázku, či sa zúčastňujú neformálneho vzdelávania.

Zdroj: Eurostat

Výdavky zo štátneho rozpočtu do vzdelávania, vedy a výskumu a podpory mládeže zahŕňajú výdavky kapitol Ministerstva školstva, výskumu, vývoja a mládeže SR, Ministerstva vnútra SR, Ministerstva obrany SR, Ministerstva zdravotníctva SR, Slovenskej akadémie vied a subjektov verejnej správy – verejných vysokých škôl, Fondu na podporu vzdelávania a ďalších kapitol, ktoré sa podieľajú na plnení úloh vyplývajúcich z Národnej stratégie výskumu, vývoja a inovácií.

Tabuľka 58 - Výdavky na vzdelávanie, vedu, výskum a podporu mládeže

v tis. eur	2023 S	2024 S	2025 R	2025 OS	2026 N	2027 N	2028 N
Výdavky na vzdelávanie, vedu a výskum	4 746 090	5 113 485	6 159 096	6 857 479	6 397 045	6 458 143	6 427 739
Výdavky na regionálne školstvo	2 758 301	3 046 706	3 866 536	4 008 391	4 282 850	4 317 687	4 317 687
Výdavky na vysoké školstvo*	1 323 165	1 223 095	1 268 506	1 533 384	1 405 567	1 414 924	1 411 311
Výdavky na vedu a výskum**	168 290	376 098	465 239	503 672	471 251	521 070	524 097
Výdavky na administratívu	44 806	39 059	36 366	43 973	42 056	35 010	35 059
EÚ a spolufinancovanie zo ŠR	410 737	195 403	424 982	177 839	121 839	169 451	139 585
Plán obnovy a odolnosti	40 791	233 124	97 467	590 222	73 481	0	0

* s výdavkami APVV určenými pre VVŠ a EÚ a SP pre VVŠ z vedy a techniky

** bez vysokoškolskej vedy, bez výdavkov z APVV pre VVŠ a bez EÚ a SP pre VVŠ

Zdroj: MF SR

V rámci oblasti vzdelávania, vedy, výskumu a podpory mládeže je celkový nárast výdavkov v sume 238 mil. eur, z toho medziročne výdavky na MŠVVM SR rastú v sume 218 mil. eur.

Zvyšné výdavky tvoria vlastné zdroje VVŠ, výdavky SAV vrátane verejných výskumných inštitúcií, výdavky FnPV, rezortné výdavky v oblasti vedy a vzdelávania (Akadémia ozbrojených síl gen. M.R. Štefánika, Akadémia policajného zboru, Slovenská zdravotnícka univerzita).

V uvedených výdavkoch na rok 2026 za oblasť vzdelávanie, vedu, mládež sú premietnuté nasledujúce medziročné zmeny:

- celkový vplyv 608 mil. eur v nadväznosti na valorizáciu platov pedagogických zamestnancov a odborných zamestnancov, učiteľov vysokých škôl a výskumných a vývojových zamestnancov a nepedagogických zamestnancov školstva o 7 % od 1. septembra 2025 a o ďalších 7 % od 1. januára 2026 z dôvodu novely zákona č. 553/2003 Z. z. o odmeňovaní niektorých zamestnancov pri výkone práce vo verejnom záujme a o zmene a doplnení niektorých zákonov v znení neskorších predpisov a ktorým sa mení a dopĺňa zákon č. 138/2019 Z. z. o pedagogických zamestnancoch a odborných zamestnancoch a o zmene a doplnení niektorých zákonov v znení neskorších predpisov, z toho v sume 451 mil. eur pre kapitolu MŠVVM SR, realokácia vnútorných zdrojov v sume 129 mil. eur a 10,6 mil. eur na valorizáciu platov výskumných a vývojových zamestnancov v rámci kapitoly SAV,
- 51,1 mil. eur na Národnú stratégiu výskumu, vývoja a inovácií v rámci MŠVVM SR,
- 20,1 mil. eur na transfer pre výkonnostné zmluvy VVŠ,
- 5,85 mil. eur v nadväznosti na rast inflácie podľa makroprognózy pre kapitolu SAV,
- 2,50 mil. eur na stabilizačné pôžičky pre Fond na podporu vzdelávania.

Zároveň dochádza k medziročnému zníženiu rozpočtovaných prostriedkov z Európskej únie zo štrukturálnych fondov vrátane prostriedkov na spolufinancovanie zo štátneho rozpočtu v sume 303 mil. eur, ako aj k zníženiu prostriedkov z Plánu obnovy a odolnosti v sume 23,9 mil. eur. Zníženie rozpočtovaných prostriedkov je z dôvodu, že MŠVVM SR disponuje vysokým objemom nevyčerpaných zdrojov z predchádzajúcich rokov.

Z dôvodu konsolidácie verejných výdavkov boli výdavky kapitoly MŠVVM SR znížené v sume 54,5 mil. eur, z toho:

- výdavky samotného úradu, rozpočtových organizácií a RÚŠS v sume 16,9 mil. eur z toho osobné výdavky v sume 1,69 mil. eur, prevádzkové výdavky v sume 697 tis. eur a kapitálové výdavky v sume 14,5 mil. eur,
- bežne transfery v sume 37,6 mil. eur, z toho príspevkové organizácie v sume 693 tis. eur a bežne transfery pre VVŠ v celkovej sume 36,6 mil. eur, z toho osobne výdavky v sume 26,3 mil. eur a prevádzkové výdavky v sume 10,3 mil. eur.

Zároveň sa z dôvodu konsolidácie verejných výdavkov znižujú výdavky kapitoly SAV o 12,6 mil. eur, z toho:

- bežný transfer pre verejné výskumné inštitúcie v sume 9,94 mil. eur,
- kapitálový transfer pre verejné výskumné inštitúcie v sume 1,82 mil. eur,
- bežná prevádzka úradu SAV v sume 590 tis. eur,
- obstaranie kapitálových aktív úradu SAV v sume 250 tis. eur.

Regionálne školstvo

Výdavky na regionálne školstvo MŠVVM SR na rok 2026 predstavujú sumu 4,28 mld. eur.

Medziročný nárast výdavkov na regionálne školstvo je spôsobený najmä legislatívnymi zmenami vyplývajúcimi z novely zákona č. 553/2003 Z. z. o odmeňovaní niektorých zamestnancov pri výkone práce vo verejnom záujme a zákona č. 138/2019 Z. z. o pedagogických a odborných zamestnancoch.

Na rok 2026 boli do rozpočtu kapitoly MŠVVM SR zapracované finančné prostriedky na valorizáciu plátov pedagogických, odborných a nepedagogických zamestnancov v regionálnom školstve v celkovej výške 353 mil. eur. Zároveň v oblasti regionálneho školstva dochádza aj k presunu usparených finančných prostriedkov kapitoly na uvedený účel, a to najmä presunom z nenormatívnych výdavkov určených na kompenzačný príspevok do normatívnych výdavkov v sume 63 mil. eur a z nenormatívnych výdavkov určených na podporné opatrenia v sume 28,6 mil. eur.

Tabuľka 59 - Výdavky na regionálne školstvo

v tis. eur	2023 S	2024 S	2025 R	2025 OS	2026 N	2027 N	2028 N
Regionálne školstvo MŠVVM SR	2 758 301	3 046 706	3 866 536	4 008 391	4 282 850	4 317 687	4 317 687
Normatívne výdavky	2 461 454	2 660 281	3 338 172	3 531 057	3 802 717	3 805 717	3 805 717
Nenormatívne výdavky	210 897	277 987	413 641	366 779	379 882	409 180	409 180
Ostatné nenormatívne výdavky	18 902	9 674	35 925	21 254	25 978	29 678	29 678
Administratívne výdavky	44 037	50 166	53 043	53 486	48 544	47 462	47 462
Informačné technológie v RŠ	9 914	22 788	15 028	25 348	15 213	15 213	15 213
Výdavky na štipendiá	3 290	2 790	3 290	2 290	3 290	3 290	3 290
Podpora detí a mládeže	5 810	7 397	6 763	7 497	6 738	6 658	6 658
Zdroj 72	653	668	673	679	488	488	488
Prostriedky z prechádzajúcich rokov	3 343	14 955	0	0	0	0	0

Zdroj: MF SR

Pri financovaní regionálneho školstva sa uplatňuje financovanie prostredníctvom normatívu na žiaka, z ktorého je zabezpečené odmeňovanie pedagogických, odborných a nepedagogických zamestnancov a prevádzka všetkých typov škôl a školských zariadení.

Ďalej sú vo výdavkoch na rok 2026 zahrnuté nenormatívne výdavky, z ktorých sú kryté výdavky na pedagogických asistentov učiteľa v sume 116 mil. eur, na sociálnych pracovníkov v sume 83,2 mil. eur, na školský podporný tím v sume 42,5 mil. eur, na vzdelávacie poukazy v sume 18,1 mil. eur a iné nenormatívne výdavky v sume 146 mil. eur na financovanie škôl v prírode a kurzov pohybových aktivít v prírode, dopravné žiakom, na odchodné, mimoriadne výsledky žiakov, havárie, výdavky na nákup a distribúciu učebníc a učebných textov a na súťaž žiakov.

V limite výdavkov sú zabezpečené aj administratívne výdavky pre rozpočtové a príspevkové organizácie kapitoly na plnenie úloh, ktoré súvisia s regionálnym školstvom, výdavky na informačné technológie financované zo štátneho rozpočtu podporujúce zber a spracovanie dát za účelom zefektívnenia a transparentnosti financovania regionálneho školstva, internetové a dátové pripojenia škôl a výdavky na štipendiá pre študentov stredných škôl.

Tabuľka 60 - Prehľad počtu žiakov MŠ, ZŠ a SŠ a výdavkov na jedného žiaka

	2023 S	2024 S	2025 R	2025 OS	2026 N	2027 N	2028 N
Výdavky na regionálne školstvo	2 754 305	3 031 082	3 865 863	4 007 711	4 282 362	4 317 199	4 317 199
medziročná zmena v %	16,64%	10,05%	27,54%	32,22%	10,77%	0,81%	0,00%
Počet žiakov v školách*	717 040	725 796	911 029	917 538	933 380	945 199	968 340
medziročná zmena v %	1,09%	1,22%	25,52%	26,42%	2,45%	1,27%	2,45%
Výdavky rezortu na žiaka školy v eurách	3 841	4 176	4 243	4 368	4 588	4 568	4 458
medziročná zmena v %	15,57%	8,72%	0,30%	4,59%	8,12%	-0,45%	-2,39%

*uvedené údaje sú pred aktualizáciou zberu údajov škôl o počte žiakov k 15.9.2025,

Zdroj: MŠVVM SR a MF SR

počet žiakov od roku 2025 zahŕňa aj deti v MŠ v súvislosti s prechodom financovania MŠ pod ŠR

Medziročne rastie počet žiakov o 22 351 osôb, čo predstavuje nárast 2,45 %. Výdavky štátneho rozpočtu na jedného žiaka na rok 2026 sú v sume 4 588 eur, čo predstavuje 8,12 % nárast v roku 2026, t. j. medziročne o 345 eur. Výdavky na jedného žiaka v roku 2026 sú výrazne medziročne zvýšené z dôvodu valorizácie plátov pedagogických, odborných a nepedagogických zamestnancov od 1.9.2025 a 1.1.2026. Počty žiakov uvedené na roky 2027 a 2028 budú pre dané roky aktualizované a v nadväznosti na úpravu počtov budú aktualizované aj príslušné výdavky na regionálne školstvo v rokoch 2027 a 2028.

Vysoké školstvo vrátane rezortného vysokého školstva

Prostriedky na oblasť vysokého školstva na rok 2026 predstavujú sumu 1,41 mld. eur.

Vysoké školstvo je financované viacerými kapitolami štátneho rozpočtu. V kapitole MŠVVM SR sú rozpočtované prostriedky pre 20 verejných vysokých škôl (ďalej len „VVŠ“), v kapitolách Ministerstva vnútra SR, Ministerstva obrany SR a Ministerstva zdravotníctva SR pre 3 štátne vysoké školy, z ktorých dve hospodária ako rozpočtové organizácie a jedna ako príspevková organizácia.

V celkových zdrojoch sú zahrnuté aj výdavky Fondu na podporu vzdelávania a výdavky Slovenskej akadémie vied, ktoré sú rozpočtované na financovanie 3. stupňa vysokoškolského vzdelávania. SAV ako externá vzdelávacia inštitúcia sa podieľa na výchove nových generácií vedeckých pracovníkov v širokej palete vedných odborov.

Tabuľka 61 - Výdavky na vysoké školstvo

v tis. eur	2023 S	2024 S	2025 R	2025 OS	2026 N	2027 N	2028 N
Výdavky na vysoké školstvo	1 325 751	1 223 095	1 268 506	1 533 384	1 405 567	1 414 924	1 411 311
Výdavky pre vysoké školstvo cez MŠVVM SR*	674 558	795 522	845 199	867 687	959 508	1 018 883	1 019 633
z toho transfer pre VVŠ	668 635	774 316	829 884	850 161	942 680	996 587	997 337
Výdavky verejných vysokých škôl**	0	334 707	338 997	576 387	352 705	302 194	297 986
Rezortné vysokoškolské vzdelávanie***	105 515	79 336	67 984	72 883	74 175	74 669	74 513
Zdroje EÚ vrátane spolufinancovania	2 377	0	0	0	0	0	0
Fond na podporu vzdelávania	10 379	8 290	9 757	9 763	11 667	11 667	11 668
Slovenská akadémia vied - doktorandské štúdium	4 872	5 240	6 568	6 663	7 511	7 511	7 511

* v celkovej sume sú započítané výdavky aj na vysokoškolskú vedu

** výdavky bez transferov MŠVVM SR pre VVŠ

*** vysoké školy MO SR, MV SR a MZ SR

Medziročný nárast výdavkov v oblasti vysokého školstva predstavuje 137 mil. eur, pričom tento nárast je spôsobený predovšetkým zvýšením transferu z kapitoly MŠVVM SR pre verejné

vysoké školy vo výške 113 mil. eur. Tento rast reflektuje najmä valorizáciu miezd pedagogických zamestnancov vysokých škôl, ako aj zvýšené výdavky súvisiace s implementáciou Národnej stratégie výskumu, vývoja a inovácií a s medziročným nárastom výdavkov na výkonnostné zmluvy.

Z výdavkov štátneho rozpočtu poskytovaných prostredníctvom kapitoly MŠVVM SR verejným vysokým školám sa zabezpečuje vzdelávanie študentov, veda a výskum na školách, sociálna podpora pre študentov vysokých škôl ako sú štipendiá, podpora stravovania, ubytovania, športových a kultúrnych aktivít. Ďalej sú rozpočtované výdavky určené pre zahraničných študentov vrátane štipendií, výdavky na oficiálnu rozvojovú pomoc a výdavky na informačné technológie.

Na rok 2026 boli pre verejné vysoké školy zapracované výdavky na valorizáciu plátov pedagogických zamestnancov v celkovej sume 96,6 mil. eur. Zároveň medziročne rastie aj transfer VVŠ určený na plnenie úloh a opatrení vyplývajúcich z Národnej stratégie výskumu, vývoja a inovácií a to v sume 44,3 mil. eur.

V rámci konsolidačných opatrení boli zároveň VVŠ znížené rozpočtované prostriedky v objeme 36,6 mil. eur.

Uznesením vlády SR č. 424/2023 bol schválený dokument Dlhodobý zámer vo vzdelávacej, výskumnej, vývojovej, umeleckej a ďalšej tvorivej činnosti pre oblasť vysokých škôl na roky 2023 – 2028, z ktorého vyplynulo navýšenie štátnych dotácií na plnenie merateľných ukazovateľov prostredníctvom výkonnostných zmlúv. V nadväznosti na podpis výkonnostných zmlúv s verejnými vysokými školami bola posilnená podpora zvyšovania kvality vysokých škôl, s cieľom zabezpečiť dlhodobú stabilitu a predvídateľnosť štátneho financovania. Na výkonnostné zmluvy boli na rok 2026 alokované výdavky v sume 87,1 mil. eur, čo predstavuje medziročný nárast o 20,1 mil. eur.

Verejné vysoké školy budú mať k dispozícii v roku 2026 na financovanie svojej hlavnej činnosti okrem prostriedkov poskytnutých z MŠVVM SR aj vlastné zdroje vo výške 263,8 mil. eur, z toho zdroje získané z podnikateľskej činnosti vo výške 100,7 mil. eur, ktorá sa podľa novely zákona o vysokých školách účinne od 25. apríla 2022 tiež rozpočtuje.

Výdavky na doktorandské štúdium určené pre verejné výskumné inštitúcie zaznamenávajú medziročný nárast o 943 tis. eur.

Verejné vysoké školy môžu v priebehu roka získať z Agentúry na podporu výskumu a vývoja (ďalej len "APVV") a sekcie výskumu a vývoja MŠVVM SR a ďalšie disponibilné zdroje na financovanie projektov vedy a výskumu na základe vyhlásených verejných výziev.

Do oblasti vysokého školstva patria aj výdavky rozpočtované v kapitole Ministerstva obrany SR pre rozpočtovú organizáciu Akadémiu ozbrojených síl gen. M. R. Štefánika v Liptovskom Mikuláši, Ministerstva vnútra SR pre rozpočtovú organizáciu Akadémiu policajného zboru v Bratislave a Ministerstva zdravotníctva SR pre príspevkovú organizáciu Slovenskú zdravotnícku univerzitu v Bratislave vrátane vlastných zdrojov.

Tabuľka 62 - Výdavky na rezortné vysoké školstvo

v tis. eur	2023 S	2024 S	2025 R	2025 OS	2026 N	2027 N	2028 N
Rezortné vysokoškolské vzdelávanie	105 515	79 336	67 984	72 883	74 175	74 669	74 513
MO SR	63 477	42 983	40 615	43 685	40 069	40 563	40 406
MV SR	14 151	14 348	14 263	15 483	15 113	15 113	15 113
MZ SR*	27 887	22 006	13 106	13 715	18 993	18 993	18 993

*vrátane vlastných zdrojov

Tabuľka 63 - Prehľad počtu študentov verejných vysokých škôl

Forma štúdia	Prognóza počtu študentov						
	2023 S	2024 S	2025 R	2025 OS	2026 N	2027 N	2028 N
denné	101 186	103 016	102 705	102 705	102 682	102 959	103 923
externé	16 371	17 272	17 220	17 220	17 216	17 262	17 424
Študenti spolu	117 557	120 288	119 925	119 925	119 899	120 221	121 347
medziročná zmena v %	0,23 %	2,32 %	-0,30 %	-0,30 %	-0,02 %	0,27 %	0,94 %

Zdroj: MŠVVV SR

Výdavky na rok 2026 pre Fond na podporu vzdelávania sú v celkovej výške 11,7 mil. eur. Fond na podporu vzdelávania každoročne poskytuje zo svojich finančných prostriedkov pôžičky študentom vysokých škôl a pedagogickým zamestnancom, pričom minimálna výška alokovaných finančných prostriedkov je 5 mil. eur.

Z finančných prostriedkov štátneho rozpočtu Fond taktiež zabezpečuje poskytovanie stabilizačných pôžičiek pre nedostatkové povolania v celkovej výške 2,66 mil. eur. Do roku 2025 boli tieto pôžičky určené výlučne pre študentov bakalárskeho študijného programu ošetrovatel'stvo v dennej forme. Od roku 2026 bude možnosť čerpania stabilizačnej pôžičky rozšírená aj na ďalšie vybrané povolania, pričom dotácia zo štátneho rozpočtu bude navýšená o 2,50 mil. eur.

Od roku 2025 Fond zároveň manažuje grantový program Štipendium Martina Filka, ktorý je zameraný na podporu občanov Slovenskej republiky plánujúcich denné štúdium na prestížnych zahraničných vysokých školách na druhom alebo treťom stupni vysokoškolského vzdelávania. V rámci tohto programu sú každoročne uvoľňované finančné prostriedky zo štátneho rozpočtu vo výške 200 tis. eur.

Veda a výskum

Verejné výdavky na vedu a výskum pozostávajú zo zdrojov štátneho rozpočtu z kapitoly MŠVVV SR, z kapitoly SAV a ostatných kapitol. Vo výdavkoch na vedu a výskum sú zapracované výdavky z titulu financovania členských príspevkov do medzinárodných organizácií a časť výdavkov na realizáciu aktivít Vesmírnej kancelárie. Oblasť vedy a techniky bude v roku 2026 disponovať zdrojmi vo výške 863 mil. eur.

Tabuľka 64 - Výdavky na vedu a výskum

v tis. eur	2023 S	2024 S	2025 R	2025 OS	2026 N	2027 N	2028 N
Výdavky na vedu a výskum celkom	531 534	660 241	783 903	826 088	862 740	961 205	961 800
Veda a technika v MŠVVM SR zo štátneho rozpočtu*	257 185	330 933	392 264	395 831	447 681	495 999	495 999
z toho Národná stratégia výskumu, vývoja a inovácií MŠVVM SR	0	24 675	73 148	77 064	124 240	177 145	177 145
Slovenská akadémia vied vrátane v.v.i.	110 562	130 314	132 189	138 105	146 758	121 299	121 336
z toho Národná stratégia vedy, výskumu a inovácií SAV	0	12 467	15 393	17 478	27 276	0	0
Národná stratégia vedy, výskumu a inovácií ostatných kapitol**	0	46 193	231 839	269 732	245 182	320 253	320 355
Rezortná veda	163 788	152 802	27 610	22 421	23 118	23 654	24 110

* vrátane vysokoškolskej vedy

Zdroj: MF SR

** ÚPPV POZE, MH SR, MV SR

V oblasti veda a výskum sú zahrnuté výdavky na Národnú stratégiu výskumu, vývoja a inovácií za kapitolu MŠVVM SR, SAV, ÚPV SR POZE, MV SR a MH SR, čo spolu predstavuje na rok 2026 sumu 397 mil. eur, vrátane zdrojov POO.

V rámci uvedených zdrojov v oblasti vedy a výskumu má kapitola MŠVVM SR na tento účel na rok 2026 vyčlenené finančné prostriedky v sume 124 mil. eur. Medziročný nárast pre kapitolu MŠVVM SR predstavuje výdavky v sume 51,1 mil. eur.

Tabuľka 65 – Výdavky na Národnú stratégiu výskumu, vývoja a inovácií

v tis. eur	2024 S	2025 R	2025 OS	2026 N	2027 N	2028 N
Národná stratégia výskumu, vývoja a inovácií - spolu	83 334	320 380	364 273	396 698	497 399	497 501
Úrad podpredsedu vlády SR pre Plán obnovy a znalostnú ekonomiku*	45 776	229 040	267 228	242 252	316 004	316 004
zdroj ŠR	724	91 385	75 381	151 358	316 004	316 004
zdroj POO+DPH k POO	45 052	137 655	191 846	90 895	0	0
Ministerstvo školstva, výskumu, vývoja a mládeže SR	24 675	73 148	77 064	124 240	177 145	177 145
Ministerstvo hospodárstva SR	417	2 274	1 979	1 935	2 039	2 141
Ministerstvo vnútra SR	0	525	525	995	2 211	2 211
Slovenská akadémia vied	12 467	15 393	17 478	27 276	0	0

* Do roku 2024 sú výdavky Národnej stratégie výskumu, vývoja a inovácií súčasťou rozpočtu Úradu vlády SR.

Zdroj: MF SR

MŠVVM SR ako ústredný orgán štátnej správy podporuje projekty výskumu a vývoja realizované na verejných vysokých školách. Prostredníctvom Agentúry na podporu výskumu a vývoja sú poskytované finančné prostriedky na projekty výskumu a vývoja na základe verejných výziev, na projekty dvojstranných alebo mnohostranných zmlúv o medzinárodnej vedecko-technickej spolupráci. Ďalej zabezpečuje finančné zdroje na členské príspevky v medzinárodných organizáciách. Na riešení projektov výskumu a vývoja sa podieľajú aj rozpočtové organizácie a príspevkové organizácie kapitoly.

V rámci oblasti vedy a techniky sú zahrnuté aj výdavky Slovenskej akadémie vied na rok 2026 v celkovej výške 147 mil. eur. Medziročne pre kapitolu SAV rastú výdavky o 15,5 mil. eur, a to najmä z dôvodu zvýšenia výdavkov na valorizáciu platov výskumných a vývojových zamestnancov v sume 10,6 mil. eur a zvýšenia finančných prostriedkov o 5,85 mil. eur v nadväznosti na rast inflácie podľa makroprognózy.

Zároveň sa z dôvodu konsolidácie verejných výdavkov znižujú výdavky kapitoly SAV o 12,6 mil. eur.

Výdavky rozpočtované pre SAV sú určené na podporu základného výskumu a aplikovaného výskumu. Od 1.1.2022 má kapitola SAV jednu rozpočtovú organizáciu a 47 verejných výskumných inštitúcií. Projekty výskumu a vývoja sú realizované prostredníctvom podriadených rozpočtových organizácií a príspevkových organizácií aj z ďalších kapitol ako sú Ministerstvo obrany SR, Ministerstva životného prostredia SR, Ministerstvo dopravy SR, Úrad pre normalizáciu, metrológiu a skúšobníctvo SR, atď.

Administratíva a iné výdavky

Tabuľka 66 - Výdavky na administratívu a ostatné činnosti

v tis. eur	2023 S	2024 S	2025 R	2025 OS	2026 N	2027 N	2028 N
Výdavky na administratívu	44 806	39 059	36 366	43 973	42 056	35 010	35 059
Inštitucionálna podpora MŠVVM SR	37 440	34 606	32 035	36 924	36 927	31 882	31 930
IT financované zo ŠR administratíva	7 336	4 403	4 296	7 013	5 093	3 093	3 093
Hospodárska mobilizácia	0	0	5	5	5	5	5
Výdavky na koordináciu prierezových aktivít	0	0	0	0	0	0	0
MŠVVM SR protidrogová politika	30	50	30	30	30	30	30

Zdroj: MF SR

Pre fungovanie systému je dôležitá aj dostatočná inštitucionálna podpora. Tú tvorí najmä činnosť samotného úradu ministerstva, ale aj niektorých podriadených rozpočtových organizácií a príspevkových organizácií. Do tejto kategórie sú zaradené tiež na protidrogovú politiku. Okrem týchto výdavkov sem patria prostriedky určené na podporu a údržbu IT systémov. V rozpočte na administratívne výdavky je zabezpečené dofinancovanie administratívnych kapacít vo Výskumnej agentúre. Výdavky na administratívu rastú medziročne o sumu 5,69 mil. eur, a to najmä z dôvodu presunu kapitálových výdavkov v rámci potrebných úloh ministerstva.

Zároveň boli na rok 2026 viazané kapitálové výdavky vo výške 14,5 mil. eur určené na odkup novej budovy MŠVVM SR.

Tabuľka 67 - Výdavky zo štrukturálnych fondov vrátane spolufinancovania zo štátneho rozpočtu

v tis. eur	2023 S	2024 S	2025 R	2025 OS	2026 N	2027 N	2028 N
Výdavky z EÚ a SP	307 575	162 809	424 982	177 839	121 839	169 451	139 585
Tvorba a implementácia politik	39	0	0	0	0	0	0
Národný program výchovy, vzdelávania a mládeže	103 123	32 594	0	0	0	0	0
OP Ľudské zdroje - Vzdelávanie	3 211	0	0	0	0	0	0
OP Integrovaná infraštruktúra v gescii MŠVVM SR	231 620	26 519	0	0	0	0	0
OP Program Slovensko 2021 - 2027	40 500	129 435	424 982	177 839	121 839	169 451	139 585
Medzirezortný program Informačná spoločnosť 2014 -2020	32 244	6 855	0	0	0	0	0

Zdroj: MF SR

Výdavky z plánu obnovy sú určené najmä na dostupnosť, rozvoj, a kvalitu inkluzívneho vzdelávania na všetkých stupňoch vzdelávania. Tieto výdavky majú slúžiť na posilnenie inklúzie sociálne a zdravotne znevýhodnených detí vo vzdelávaní, prispieť na rozšírenie kapacít materských škôl a základných škôl, podporu digitalizácie či zavedenie právneho nároku na predprimárne vzdelávanie pre deti od štyroch rokov, neskôr aj od dovŕšenia troch rokov. Kurikulárna reforma základnej školy má vytvoriť nový obsah vzdelávania usporiadaný do viacročných cyklov, čo bude vyžadovať zabezpečenie nových učebníc a zmenu v príprave a v profesionálnom rozvoji učiteľov.

Tabuľka 68 - Výdavky Plánu obnovy a odolnosti

v tis. eur	2023 S	2024 S	2025 R	2025 OS	2026 N	2027 N	2028 N
Plán obnovy a odolnosti	40 791	233 124	97 467	590 222	73 481	0	0
Tvorba a implementácia politík	8 424	0	0	0	0	0	0
Vysokoškolské vzdelávanie	8 422	0	0	0	0	0	0
Regionálne školstvo	20 579	0	0	0	0	0	0
Koordinácia prierezových aktivít štátnej vednej a technickej politiky	3 365	0	0	0	0	0	0
Výdavky Plánu obnovy a odolnosti spolu na programe OHV, z toho	0	233 124	97 467	590 222	73 481	0	0
Komponent 6 - Dostupnosť, rozvoj a kvalita inkluzívneho vzdelávania na všetkých stupňoch	0	69 321	5 705	100 205	8 366	0	0
Komponent 7 - Vzdelávanie pre 21. storočie	0	80 181	25 181	249 444	36 126	0	0
Komponent 8 - Zvýšenie výkonnosti slovenských vysokých škôl	0	23 965	53 116	96 351	10 599	0	0
Komponent 9 - Efektívnejšie riadenie a posilnenie financovania výskumu, vývoja a inovácií	0	34 799	0	108 206	0	0	0
Komponent 10 - Prilákanie a udržanie talentov	0	21 091	4 959	23 637	17 552	0	0
Komponent 19 - REPower EÚ	0	44	8 506	10 794	838	0	0
Komponent 17 - Digitálne Slovensko	0	1 785	0	1 466	0	0	0

Zdroj: MF SR

4.4. Cestovný ruch a šport

Ministerstvo cestovného ruchu a športu SR (ďalej len „MCRŠ SR“) má za hlavný cieľ zvýšiť celkovú kvalitu a úroveň rozvoja týchto sektorov, zaviesť systematický prístup k financovaniu a zvýšiť príjmy z cestovného ruchu a športu do štátneho rozpočtu.

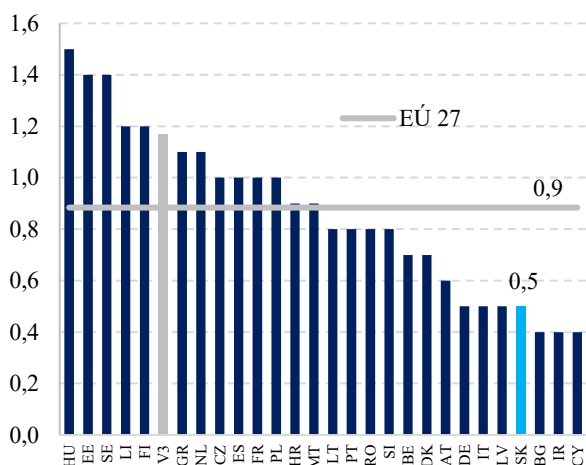
Medzi hlavné priority patrí efektívne a transparentné riadenie vo všetkých oblastiach, digitalizácia a inovácie, dôraz na udržateľnosť, prepojenie cestovného ruchu a športu tak, aby navzájom podporovali a maximalizovali svoj efekt. Ďalšou prioritou je využívať zber dát a analytické metódy na lepšie rozhodovanie a riadenie. MCRŠ SR sa snaží presadiť dlhodobý a ekonomicky udržateľný rozvoj, vrátane ochrany prírodných zdrojov.

V cestovnom ruchu sa kladie dôraz na budovanie identity a značky Slovenska, podporu zahraničného turizmu, zlepšenie infraštruktúry, ako aj na vzdelávanie a zamestnanosť v gastronómii a hotelierstve.

V oblasti športu je hlavným cieľom zabezpečiť vyšší objem finančných prostriedkov na obnovu a budovanie športovej infraštruktúry, podporu mládeže a odborníkov, rozvoj rekreačného športu a podujatí, ktoré propagujú Slovensko a vytvárajú podmienky na športovanie pre všetkých.

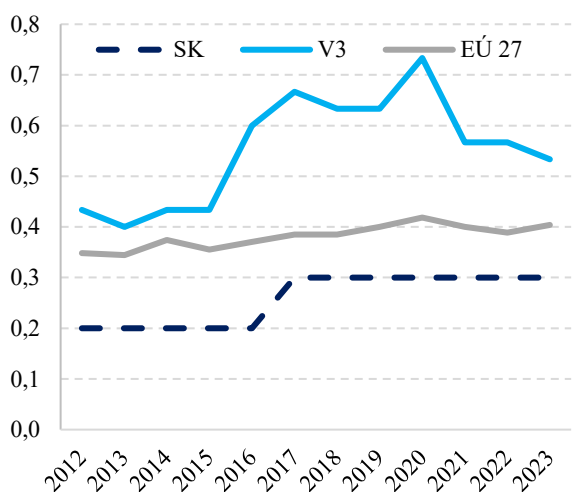
V porovnaní s priemerom krajín EÚ (aj V3) boli verejné zdroje vynakladané na šport a rekreáciu na Slovensku dlhodobo podpriemerné. Vytvorenie MCRŠ SR v roku 2024 spolu s činnosťou Fondu na podporu cestovného ruchu a Fondu na podporu športu by mali priblížiť výdavky k úrovniam priemeru.

Graf 14 - Výdavky na šport a rekreáciu (% verejných výdavkov, 2023)



Zdroj: Eurostat

Graf 15 - Výdavky na šport a rekreáciu (v % HDP)



Zdroj: Eurostat

Výdavky na oblasť športu a cestovného ruchu sa rozpočtujú na rok 2026 v celkovej sume 242 mil. eur, čo predstavuje pokles oproti schválenému rozpočtu v roku 2025 o 12,6 mil. eur, t. j. pokles o 4,96 %.

Tabuľka 69 - Výdavky za oblasť cestovného ruchu a športu

v tis. eur	2023 S	2024 S*	2025 R	2025 OS	2026 N	2027 N	2028 N
Spolu	154 846	254 827	254 519	263 318	241 906	239 367	240 630
Oblasť športu	123 839	208 762	171 654	180 141	170 101	166 504	166 481
Oblasť cestovného ruchu	31 007	68 800	69 715	69 659	58 932	59 991	61 276
Tvorba a implementácia politík	0	9 440	11 909	12 175	11 528	11 528	11 528
Príspevky do medz. organizácií	0	88	88	159	160	160	160
Informačné technológie	0	3 061	1 154	1 183	1 184	1 184	1 184

*oblasť športu - skutočnosť 2023 kapitoly MŠVVM SR, MD SR, MO SR, MV SR

Zdroj: MF SR

**oblasť športu - skutočnosť 2024 kapitoly MŠVVM SR, MD SR, MCRŠ SR, MO SR, MV SR

Výdavky kapitoly MCRŠ SR sa na rok 2026 rozpočtujú v celkovej sume 228 mil. eur, čo predstavuje pokles oproti schválenému rozpočtu v roku 2025 o 12,3 mil. eur, t. j. pokles o 5,11 %.

Tabuľka 70 - Výdavky kapitoly MCRŠ SR

v tis. eur	2023 S	2024 S*	2025 R	2025 OS	2026 N	2027 N	2028 N
Spolu	138 957	273 189	239 997	248 883	227 726	226 617	227 902
Oblasť športu	107 950	191 800	157 131	165 706	155 922	153 753	153 753
Oblasť cestovného ruchu	31 007	68 800	69 715	69 659	58 932	59 991	61 276
Tvorba a implementácia politík	0	9 440	11 909	12 175	11 528	11 528	11 528
Príspevky do medz. organizácií	0	88	88	159	160	160	160
Informačné technológie	0	3 061	1 154	1 183	1 184	1 184	1 184

*1.2.2024 sa delimitovala časť prostriedkov z kapitoly MŠVVM SR a MD SR do kapitoly MCRŠ SR

Zdroj: MF SR

Pokles výdavkov odzrkadľujú aj konsolidačné opatrenia, pričom rozpočet MCRŠ SR je zostavený tak, aby zodpovedal cieľom konsolidácie, zároveň však podporoval dlhodobý rozvoj cestovného ruchu a športu v Slovenskej republike. Napriek zníženiu výdavkov sa podarilo

udržať podporu pre šport a cestovný ruch na takej úrovni, aby tieto oblasti mohli pokračovať v systematickom rozvoji a prispievať k hospodárskemu rastu Slovenska.

V kapitole MCRŠ SR v roku 2026 klesajú výdavky z dôvodu:

- konsolidácie výdavkov v rozpočtových organizáciách (úrad MCRŠ SR a SLOVAKIA TRAVEL), zníženie osobných výdavkov v sume 600 tis. eur a zníženie prevádzkových výdavkov v sume 2,1 mil. eur,
- konsolidácie výdavkov v príspevkových organizáciách (Národné športové centrum a Antidopingová agentúra), zníženie osobných výdavkov v sume 57 tis. eur a zníženie prevádzkových výdavkov v sume 181 tis. eur,
- zníženia prostriedkov v oblasti cestovného ruchu určených na Svetovú výstavu EXPO 2025 v Osake v sume 9,56 mil. eur.

Aj napriek potrebe konsolidácii verejných financií sa zachováva financovanie strategicky významných titulov:

- 60 mil. eur transfer pre Fond na podporu športu v nadväznosti na zákon č. 310/2019 Z. z. o Fonde na podporu športu a o zmene a doplnení niektorých zákonov v znení neskorších predpisov,
- 20 mil. eur transfer pre Fond na podporu cestovného ruchu v nadväznosti na zákon č. 303/2024 Z. z. o Fonde na podporu cestovného ruchu,
- 11,7 mil. eur na dotácie organizáciám cestovného ruchu v súvislosti so zákonom č. 91/2010 Z. z. o podpore cestovného ruchu v znení neskorších predpisov a ktorým sa mení zákon č. 57/2018 Z. z. o regionálnej investičnej pomoci a o zmene a doplnení niektorých zákonov v znení neskorších predpisov,
- 8,7 mil. eur na dobudovanie športovej infraštruktúry národného významu,
- 1 mil. eur na zabezpečenie účasti športovej reprezentácie SR v roku 2025 – 2027 na Zimných olympijských hrách 2026 v Miláne.

Oblasť športu

Oblasť športu je financovaná prostredníctvom štyroch kapitol a Fondu na podporu športu. Celkové výdavky na šport v roku 2026 sú rozpočtované v sume celkom 170 mil. eur, čo predstavuje medziročný pokles o 1,55 mil. eur, t. j. o 0,9%.

Tabuľka 71 - Výdavky na šport

v tis. eur	2023 S	2024 S	2025 R	2025 OS	2026 N	2027 N	2028 N
Výdavky na šport*	123 839	208 762	171 654	180 141	170 101	166 504	166 481
Ministerstvo cestovného ruchu a športu SR, v tom:	0	191 800	157 131	165 706	155 922	153 753	153 753
Transfer pre Fond na podporu športu	20 000	72 987	60 000	60 000	60 000	60 000	60 000
Ministerstvo školstva, výskumu, vývoja a mládeže SR	107 950	2 042	2 272	2 272	1 737	296	296
Ministerstvo obrany SR	11 717	10 105	8 724	8 210	8 858	8 868	8 846
Ministerstvo vnútra SR	4 172	4 815	3 527	3 953	3 585	3 587	3 586

*1.2.2024 sa delimitovala časť prostriedkov z oblasti športu z kapitoly MŠVVM SR do kapitoly MCRŠ SR. V kapitole MŠVVM SR od roku 2024 zostali len výdavky na titul Tréneri v škole a školské súťaže.

Zdroj: MF SR

Výdavky na oblasť športu sa v kapitole MCRŠ SR rozpočtujú v celkovej sume 156 mil. eur, čo predstavuje v porovnaní so schváleným rozpočtom v roku 2025 pokles o 1,21 mil. eur, t. j. o 0,77 %.

Finančné prostriedky sú určené na financovanie školského a univerzitného športu, na príspevok uznanému športu, príspevok za zásluhy v športe, na financovanie športu zdravotne znevýhodnených, športu súvisiaceho s reprezentáciou SR na medzinárodných športových podujatiach.

Významným zdrojom financovania športu je odvod z prevádzkovania lotériových hier, ktorý sa na základe aktuálnej predikcie premieta do rozpočtu na rok 2026 vo výške 50 mil. eur. Odvod z prevádzkovania lotériových hier predstavuje stabilný pilier podpory športu, keďže ide o zákonom zakotvený príspevok zo sektora hazardných hier do verejných zdrojov.

Súčasťou výdavkov na šport sú prostriedky na dobudovanie športovej infraštruktúry národného významu v sume 8,7 mil. eur, ktoré sa v porovnaní s rokom 2025 znížili o 4,6 mil. eur. Naopak, príspevok uznanému športu medziročne vzrástol o 2,9 mil. eur, a to na sumu 65,9 mil. eur.

Do oblasti športu je započítaný aj transfer Fondu na podporu športu, ktorý sa v roku 2025 v nadväznosti na novelu zákona č. 310/2019 Z. z. o Fonde na podporu športu a o zmene a doplnení niektorých zákonov v znení neskorších predpisov (ďalej len zákon č. 310/2019 Z. z.) každoročne zvýšil o 40 mil. eur, t. j. na sumu 60 mil. eur. Financovanie fondu je zamerané predovšetkým na výstavbu, modernizáciu a rekonštrukciu športovej infraštruktúry národného významu.

Fond na podporu športu poskytuje finančné prostriedky vo výške 58,5 mil. eur vo forme dotácií na účel podpory športu a zvyšné prostriedky slúžia na zabezpečenie prevádzky fondu, nakoľko fond je podľa § 21 ods. 7 zákona č. 310/2019 Z. z. oprávnený použiť na vlastnú prevádzku najviac 2,5 % sumy príjmov podľa odseku 2 písm. a).

Do rozpočtu boli zapracované výdavky v roku 2026 v sume 1 mil. eur na zabezpečenie účasti Športovej reprezentácie SR v roku 2025 – 2027 na Zimných olympijských hrách 2026 v Miláne.

MŠVVM SR po delimitácii prostriedkov športu do kapitoly MCRŠ SR zostal v rozpočte titul „tréneri v škole“ a „športové súťaže“, na ktoré sú aj v ďalších rokoch vyčlenené prostriedky, a to v roku 2026 v sume 1,74 mil. eur.

Výdavky na športovú reprezentáciu SR sú rozpočtované v kapitole MV SR a MO SR v celkovej sume 12,4 mil. eur. Z uvedených výdavkov sa zabezpečuje činnosť Vojenského športového centra DUKLA Banská Bystrica, Armádneho športového klubu Dukla Trenčín a Športového centra polície.

Oblasť cestovného ruchu

V cestovnom ruchu je cieľom zvyšovanie počtu prenocovaní nielen domácich, ale predovšetkým zahraničných turistov, vďaka ktorým sa vytvára imidž krajiny v zahraničí. V roku 2024 počet prenocovaní domácich aj zahraničných turistov oproti predchádzajúcemu roku rástol o 2,1 %.

Tabuľka 72 - Kľúčové ukazovatele cestovného ruchu

Oblasť	Indikátor		2020	2021	2022	2023	2024	Reformné úsilie
Cestovný ruch	Počet prenocovaní turistov v ubytovacích zariadeniach (na 1000 obyvateľov)	SK	557	484	865	1 022	1 056	1 772
		EÚ 27	-50,5	28,9	50,2	6,8	2,7	
	Počet zahraničných turistov (na 1000 obyvateľov)	SK	151	103	286	372	387	660
		EÚ 27	255	350	772	911	970	
	Počet domácich turistov (na 1000 obyvateľov)	SK	416	380	579	650	669	1 101
		EÚ 27	793	983	1 309	1 365	1 377	

Zdroj: Eurostat

Do oblasti cestovného ruchu boli na rok 2026 zapracované prostriedky v celkovej sume 58,9 mil. eur, čo predstavuje v porovnaní so schváleným rozpočtom v roku 2025 pokles o 10,7 mil. eur, t. j. pokles o 15,5%.

Tabuľka 73 - Výdavky na cestovný ruch

v tis. eur	2023 S*	2024 S**	R 2025	2025 OS	2026 N	2027 N	2028 N
Cestovný ruch	31 007	33 576	69 715	69 659	58 932	59 991	61 276
Propagácia cestovného ruchu	0	108	285	380	275	275	275
Dotácie org. cestovného ruchu - z úradu	8 853	9 411	10 622	10 622	11 685	12 853	14 138
Kooperačné projekty org. cestovného ruchu	0	0	10 000	5 275	5 000	5 000	5 000
Propagácia a prezentácia SR v zahraničí a na Slovensku (SLOVAKIA TRAVEL)	22 153	23 619	19 120	19 175	16 844	16 844	16 844
Príspevok na rozvoj cestovného ruchu	0	0	0	4 510	5 000	5 000	5 000
EXPO	0	437	9 687	9 697	128	19	19
Fond na podporu cestovného ruchu	0	0	20 000	20 000	20 000	20 000	20 000

*S 2023 za kapitulu MD SR

Zdroj: MF SR

**S 2024: skutočnosť výdavkov za mesiac 01/2024 MD SR + skutočnosť výdavkov za mesiac 02-12/2024 MCRŠ SR

Najväčší podiel prostriedkov je rozpočtovaných:

- v sume 20 mil. eur pre Fond na podporu cestovného ruchu v nadväznosti na zákon č. 303/2024 Z. z. o Fonde na podporu cestovného ruchu,
- v sume 16,8 mil. eur na činnosť organizácie SLOVAKIA TRAVEL,
- v sume 11,7 mil. eur na dotácie organizáciám cestovného ruchu.

V roku 2025 bola vytvorená inštitúcia Fond na podporu cestovného ruchu s rozpočtom 20 mil. eur, cieľom ktorej je zabezpečovať transparentnú a efektívnu finančnú podporu projektov v nadväznosti na ekonomickú, environmentálnu a sociálnu udržateľnosť cestovného ruchu a projektov na infraštruktúru, ktorá slúži primárne na účely cestovného ruchu

a udržateľného rozvoja regiónov. V roku 2025 bola vyhlásená výzva na podporu rozvoja udržateľného a konkurencieschopného cestovného ruchu a kúpeľníctva v regiónoch SR v celkovej sume 19 mil. eur. V kapitole MCRŠ SR sú aj v roku 2026 zabezpečené prostriedky pre fond, a to v rovnakej sume 20 mil. eur, ktoré kapitola poskytuje fondu formou bežného transferu.

Výdavky na oblasť cestovného ruchu sa v rozpočtovej organizácii SLOVAKIA TRAVEL znížili o 2,25 mil. eur mimo jednorazových výdavkov na Svetovú výstavu EXPO 2025 v Osake, a to v dôsledku konsolidácie osobných výdavkov v sume 300 tis. eur a výdavkov určených na prevádzku v sume 1,95 mil. eur.

Naopak dotácie organizáciám cestovného ruchu v roku 2026 v porovnaní s rokom 2025 rastú o 1,06 mil. eur. V rámci MCRŠ SR sú zabezpečené finančné prostriedky v objeme 11,7 mil. eur v nadväznosti na zákon č. 91/20210 Z. z. o podpore cestovného ruchu v znení neskorších predpisov a ktorým sa mení zákon č. 57/2018 Z. z. o regionálnej investičnej pomoci a o zmene a doplnení niektorých zákonov v znení neskorších predpisov. Právna úprava od roku 2025 rozširuje možnosť poskytnutia dotácie prostredníctvom už existujúceho, funkčného nástroja financovania cestovného ruchu. Zákon sa týka aj podpory príjazdového cestovného ruchu s akcentom na hromadnú prepravu, zavádzanie nových leteckých liniek a podporu a rozvoj inteligentného riadenia cestovného ruchu v regiónoch. Uvedené finančné prostriedky sú zapracované na podprograme Kooperačné projekty organizácií cestovného ruchu v sume 5 mil. eur a na podprograme Príspevok na rozvoj cestovného ruchu v rovnakej výške.

V roku 2026 výdavky na kooperačné projekty organizácií cestovného ruchu medziročne klesli z 10 mil. eur na 5 mil. eur. Vzhľadom na to, že sa v roku 2026 zavádza príspevok na rozvoj cestovného ruchu, na ktorý boli vyčlenené finančné prostriedky v sume 5 mil. eur, celková podpora na rozvoj cestovného ruchu zostáva zachovaná.

Administratíva a ostatné výdavky

Ostatné výdavky kapitoly zahŕňajú výdavky na inštitucionálnu podporu v celkovej sume 11,7 mil. eur, čo predstavuje v porovnaní so schváleným rozpočtom v roku 2025 pokles o 309 tis. eur, t. j. o 2,57%.

Tabuľka 74 - Výdavky na inštitucionálnu podporu

v eurách	2023 S	2024 S	R 2025	2025 OS	2026 N	2027 N	2028 N
Inštitucionálna podpora	0	9 528	11 997	12 335	11 688	11 688	11 688
Koncepčná a riadiaca činnosť	0	9 440	11 909	12 175	11 528	11 528	11 528
Príspevky SR do MO - MCRŠ SR	0	88	88	159	160	160	160

Zdroj: MF SR

V rámci inštitucionálnej podpory sú rozpočtované výdavky na koncepčnú a riadiacu činnosť v sume 11,5 mil. eur, ktoré v porovnaní so schváleným rozpočtom v roku 2025 klesajú o 381 tis. eur, a to z dôvodu konsolidácie prostriedkov na úrade MCRŠ SR.

V rámci inštitucionálnej podpory je zahrnutý medzirezortný podprogram Príspevky SR do MO - MCRŠ SR. Ide o finančné príspevky Slovenskej republiky do medzinárodných športových a cestovných organizácií. Tieto príspevky zabezpečujú účasť SR v medzinárodných iniciatívach, konferenciách a podporujú spoluprácu so zahraničnými partnermi. Výdavky na tieto príspevky v roku 2026 rastú, a to z 88 tis. eur na 160 tis. eur, čo odráža takmer dvojnásobne vyššie posilnenie zahraničnej spolupráce.

Tabuľka 75 - Výdavky na informačné technológie

v eurách	2023 S	2024 S	R 2025	2025 OS	2026 N	2027 N	2028 N
Informačné technológie	0	3 060	1 154	1 183	1 184	1 184	1 184
Systémy vnútornej správy	0	1 398	825	728	710	710	710
Špecializované systémy	0	74	70	131	120	120	120
Podporná infraštruktúra	0	1 588	260	324	355	355	355

Zdroj: MF SR

Na rozpočtovanie IT výdavkov je vytvorený samostatný medzirezortný program 0EK – Informačné technológie financované zo štátneho rozpočtu, ktorý je vytvorený za účelom individuálneho evidovania IT projektov. Na rok 2026 sú v kapitole rozpočtované prostriedky v sume 1,18 mil. eur, ktoré sú určené na nákup, správu a podporu hardvéru, softvéru, sietí a iných digitálnych systémov.

4.5. Doprava a bývanie

Prioritami štátu v doprave je zabezpečenie dostupnej a kvalitnej dopravnej infraštruktúry a rozvoj verejnej dopravy. V posledných rokoch sa podarilo stabilizovať a mierne zlepšiť stav ciest a železničných tratí. Výzvou naďalej ostáva riešenie stavu železničných mostov a mostov na cestách I. triedy. Kvalitná, rýchla a dobre prepojená verejná doprava pomôže vyvážiť trend nárastu počtu automobilov na obyvateľa a z dlhodobého pohľadu môže tento trend zvrátiť.

Tabuľka 76 - Kľúčové ukazovatele v oblasti dopravy a bývania

Oblasť	Indikátor		2020	2021	2022	2023	2024	Reformné úsilie
Železnice	Využitie železničnej dopravy (km najazdené vlakom / obyvateľ)	SK	391	361	583	653	658	1065
		EÚ	502	583	922	1018	980	
	Plnenie absolútneho GVD (%)	SK	90,4	89,4	87,5	83,1	87,3	96
Cesty	Počet úmrtí v cestnej doprave (počet osôb)	SK	224	226	244	267	262	112*
	Podiel ciest I. triedy v nevyhovujúcom alebo havarijnom stave (%)	SK	39,2	39,9	37,6	37,3	34,6	17,5
Environmentálne aspekty dopravy	Podiel verejnej osobnej dopravy na celkovom počte prepravených osôb vo vnútroštátnej a medzinárodnej doprave (%)	SK	18,9	16,7	21,0	21,7	NA	26
	Emisie znečisťovateľov z dopravy** (% hodnoty roku 2000, NOx)	SK	54,8	53,5	53,1	47,8	NA	40,1
		EÚ	51,0	52,5	NA	NA	NA	
Bývanie	Podiel populácie žijúcej v podnájme za zníženu alebo nulovú hodnotu (% populácie)	SK	1,6	1,9	2,7	2,8	2,8	4,2
		EÚ	9,5	9,8	10,7	10,2	10,5	
	Výdavky domácnosti súvisiace s bývaním (% z celkových výdavkov domácností)	SK	29,7	29,8	29,1	28,5	NA	27,9
		EÚ	25,6	25,0	24,1	NA	NA	
Počet bytov na 1 000 obyvateľov*	SK	410	415	419	423	426		

*Stratégia BECEP 2030.

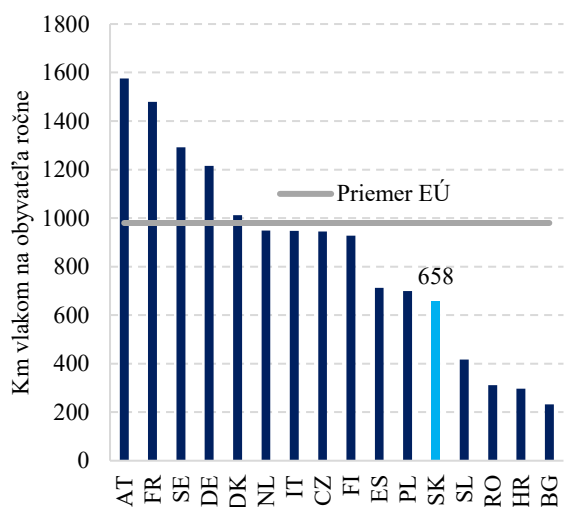
**Aktualizácia dát oproti minuloročnému RVS 2025-2027.

Zdroj: MD SR, MF SR

Slovensko zaostáva vo využívaní železničnej dopravy za priemerom EÚ. Vďaka hustej železničnej sieti má potenciál dosiahnuť približne 1 000 km na obyvateľa ročne. Ďalší rozvoj limituje slabý stav železničnej infraštruktúry s časťami výlukami a dopravnými obmedzeniami.

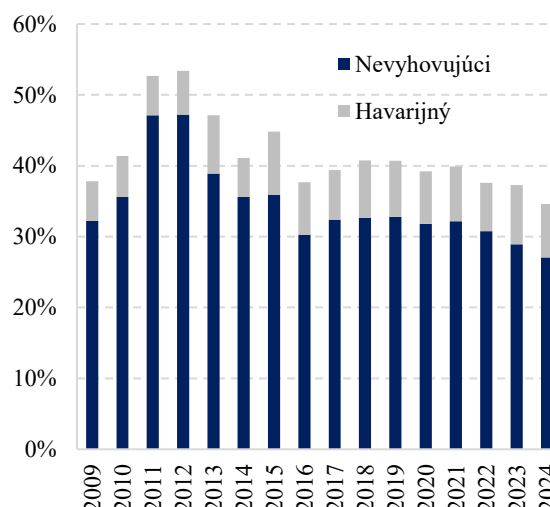
Prioritou v prevádzke cestnej infraštruktúry je oprava ciest a mostov. Podiel ciest I. triedy v nevyhovujúcom alebo havarijnom stave klesol z 40 % v roku 2021 na 34 % v roku 2025. Pri mostoch je situácia naďalej nepriaznivá. Na cestách I. triedy je takmer 48 % z nich v zlom až havarijnom stave. Opatrenia zvyšujúce bezpečnosť priniesli od roku 2010 do roku 2020 zníženie počtu úmrtí v cestnej doprave o 33 %. Ďalej sa ich však znižovať nedarilo a po konci pandémie v roku 2023 došlo k opätovnému nárastu úmrtí o takmer 20 % oproti roku 2020.

Graf 16 – Využívanie železničnej dopravy v Európe (2024)



Zdroj: Eurostat

Graf 17 – Stav ciest I. triedy (2024)



Zdroj: SSC

Celkové výdavky na dopravu a bývanie v roku 2026 oproti schválenému rozpočtu na rok 2025 klesajú o 644 mil. eur.

Tabuľka 77 – Výdavky na dopravu a bývanie

v tis. eur	2023 S	2024 S	2025 R	2025 OS	2026 N	2027 N	2028 N
Doprava a bývanie	3 935 854	3 541 659	4 191 000	3 995 536	3 547 288	3 668 253	3 949 583
Investície do dopravnej infraštruktúry	1 914 665	1 397 990	1 836 614	1 580 321	1 304 702	1 523 064	1 794 666
Cestná doprava	403 586	407 431	378 349	381 701	441 930	351 226	360 740
Železničná doprava	1 070 968	1 144 360	1 316 784	1 277 719	1 265 367	1 264 764	1 264 356
Letecká doprava	6 000	6 000	6 000	7 019	6 000	6 000	6 000
Podpora rozvoja bývania	301 338	289 843	390 525	454 709	372 090	380 001	381 121
Obnova historických budov a energetická efektívnosť stavieb	0	43 670	91 940	105 572	10 547	0	0
Ostatné činnosti	239 297	252 367	170 789	188 495	146 653	143 199	142 699

Zdroj: MF SR

Rozpočtované výdavky zo zdrojov EÚ a spolufinancovania v rámci oblasti dopravy klesajú o 86,9 mil. eur, najviac v oblasti investícií do dopravnej infraštruktúry. Nižší objem rozpočtovaných prostriedkov z Plánu obnovy a odolnosti o 334 mil. eur je spôsobený najmä nižším rozpočtovaním prostriedkov na rozvoj infraštruktúry nízkoúhlíkovej dopravy. Celkový objem prostriedkov zo zdrojov EÚ, spolufinancovania aj Plánu obnovy a odolnosti v roku 2026, ktorý bude môcť kapitola a subjekty čerpať, je však vyšší, nakoľko budú môcť naďalej čerpať prostriedky presunuté z predchádzajúcich rokov.

Prostriedky štátneho rozpočtu rozpočtované v oblasti dopravy oproti roku 2025 klesajú o 127 mil. eur aj v súvislosti s realizovanými konsolidačnými opatreniami. Celkový objem rozpočtovaných prostriedkov ovplyvnili najmä tieto zmeny:

- medziročne klesajú výdavky v kapitole MD SR o 58,0 mil. eur z dôvodu zapracovaných konsolidačných opatrení, z toho najmä zníženie osobných výdavkov o 1,46 mil. eur, zníženie výdavkov na správu a údržbu ciest I. triedy v rámci rozpočtovej organizácie Slovenská správa ciest („SSC“) o 19,4 mil. eur, zníženie

výdavkov na informačné technológie a špeciálne služby o 2,38 mil. eur, zníženie výdavkov určených na podporu železničného sektora – jednotlivé vozňové zásielky v nákladnej doprave o 13,4 mil. eur a prevádzkovej dotácie pre Železnice Slovenskej republiky („ŽSR“) o 20,0 mil. eur,

- z dôvodu realizácie konsolidačných opatrení sa medziročne znižujú výdavky kapitoly Úrad pre územné plánovanie a výstavbu SR („ÚÚPV SR“) o 3,08 mil. eur určených na podporu územného rozvoja obcí,
- medziročne klesajú výdavky na realizáciu investícií/projektov dopravnej infraštruktúry o 84,1 mil. eur,
- medziročne klesajú výdavky na PPP projekt – D4/R7 o 6,42 mil. eur,
- rastú rozpočtované výdavky na železničnú infraštruktúru v roku 2026 zvýšením prevádzkovej dotácie pre ŽSR oproti roku 2025 o 15,7 mil. eur,
- je rozpočtovaný vyšší objem výdavkov v roku 2026 na údržbu a opravy ciest 1. triedy o 5,78 mil. eur,
- rastú výdavky v objeme 4,00 mil. eur na podporu rozvoja bývania najmä z dôvodu zvýšenia výdavkov na štátnu prémiiu k stavebnému sporeniu,
- nerozpočtujú sa výdavky na podporu obrany štátu - dopravnú a podpornú infraštruktúru, čo predstavuje medziročný pokles výdavkov o 2,70 mil. eur.

Investície do dopravnej infraštruktúry

Výdavky na investície do dopravnej infraštruktúry medziročne klesajú o 531 mil. eur a na rok 2026 sú rozpočtované v objeme 1,30 mld. eur, z toho 202 mil. eur z prostriedkov EÚ, 95,2 mil. eur zo zdrojov spolufinancovania zo štátneho rozpočtu, 120 mil. eur z prostriedkov POO a DPH k POO, 484 mil. eur zo zdrojov štátneho rozpočtu rozpočtovaných v kapitole MD SR a 403 mil. eur zo zdrojov CEF a vlastných zdrojov Národnej diaľničnej spoločnosti, a. s. („NDS“), Železníc SR, Železničnej spoločnosti Slovensko, a. s. („ZSSK“). Uvedenými výdavkami sa zabezpečí financovanie výstavby ciest I. triedy, diaľnic a rýchlostných ciest, nadradenej cestnej siete formou PPP projektov, modernizácia železničnej infraštruktúry, obnova mobilných prostriedkov a modernizácia verejnej osobnej dopravy.

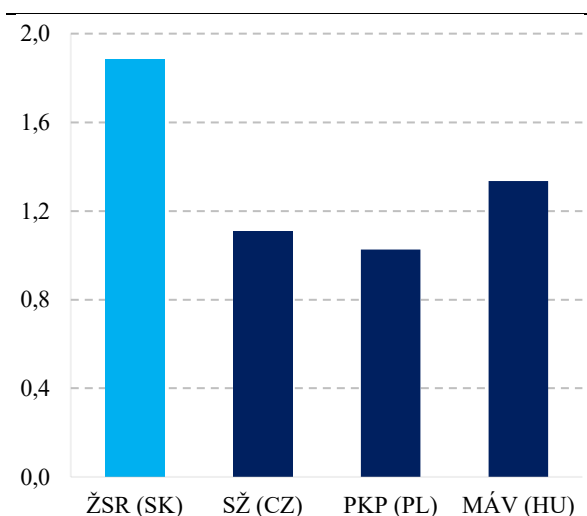
Železničná infraštruktúra

V posledných rokoch sa podarilo zastabilizovať a mierne zlepšiť stav železničnej infraštruktúry vďaka zdrojom na znižovanie údržbového dlhu a rýchlejšiemu odstraňovaniu porúch. Podiel tratí v nevyhovujúcom stave sa znížil z maximálnych 40 % v roku 2022 na približne 30 % v roku 2024.

ŽSR majú zároveň vysoký počet zamestnancov vzhľadom na rozsah spravovanej siete v porovnaní so železnicami v susedných krajinách. Hlavnou príčinou je nízka miera automatizácie riadenia dopravy a údržby. Najväčší potenciál predstavujú investície do diaľkového riadenia dopravy a spoločne s rekonštrukciou najviac vyťažených tratí sú investičnou prioritou. V roku 2025 pripravilo MF SR v spolupráci so ŽSR analýzu zamestnanosti podniku, ktorá odporúča redukciu nadčasov, efektívnejšie využitie prevádzkových zamestnancov a zníženie počtu vedúcich a administratívnych zamestnancov.

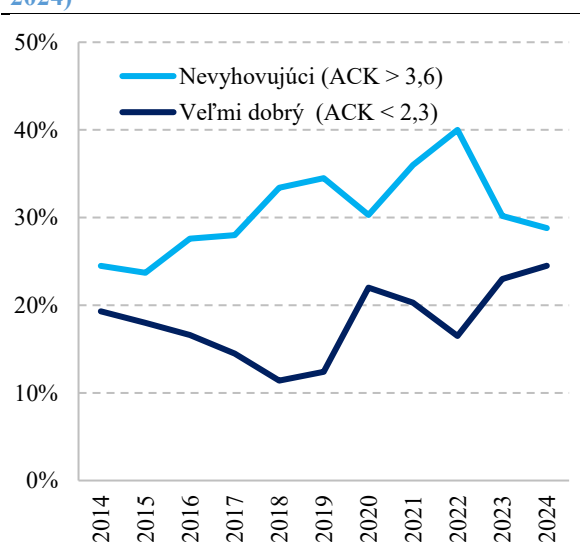
Potenciál identifikovaných opatrení je možné využiť v rámci ŽSR.

Graf 18 – Počet zamestnancov na km tratí (2024)



Zdroj: MF SR

Graf 19 – stav tratí (% tratí v stave podľa ACK³⁰, 2024)



Zdroj: ŽSR

Cestná doprava

Tabuľka 78 – Výdavky na cestnú dopravu

v tis. eur	2023 S	2024 S	2025 R	2025 OS	2026 N	2027 N	2028 N
Cestná doprava - správa a prevádzka	403 586	407 431	378 349	381 701	441 930	351 226	360 740
Správa a údržba ciest I. triedy	105 255	107 926	104 627	106 141	91 073	91 073	91 073
Správa a údržba diaľnic a RC	298 331	299 505	273 722	275 561	350 857	260 153	269 667

Bežné výdavky na cestnú dopravu v roku 2026 sú alokované v sume 442 mil. eur s medziročným nárastom 63,6 mil. eur a smerujú na správu, údržbu a opravy ciest I. triedy prostredníctvom Slovenskej správy ciest a na správu, údržbu a opravy diaľnic a rýchlостných ciest prostredníctvom NDS. V uvedených výdavkoch je premietnutý pokles výdavkov na realizáciu údržby a opravy ciest I. triedy za súčasného nárastu výdavkov na správu a údržbu diaľnic a rýchlостných ciest alokovaných v rozpočte NDS.

Železničná doprava

Tabuľka 79 – Výdavky na železničnú dopravu

v tis. eur	2023 S	2024 S	2025 R	2025 OS	2026 N	2027 N	2028 N
Železničná doprava - správa a prevádzkovanie	1 070 968	1 144 360	1 316 784	1 277 719	1 265 367	1 264 764	1 264 356
Bežné výdavky ŽSR	592 704	607 951	742 967	683 392	672 424	668 230	664 533
z toho bežný transfer zo ŠR	414 404	475 224	481 470	515 758	476 633	476 533	476 533
Bežné výdavky ŽSSK	477 383	520 042	555 908	578 456	574 329	577 485	580 774
z toho bežný transfer zo ŠR	411 135	428 662	430 019	444 079	430 377	429 877	429 877
Iní dopravcovia	881	16 367	17 909	15 870	18 614	19 049	19 049

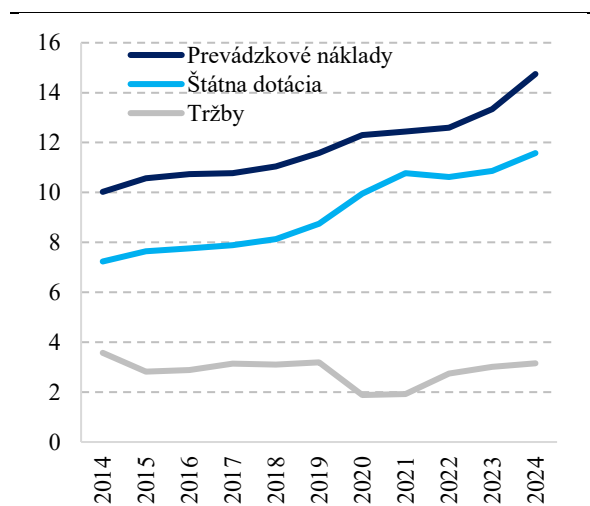
³⁰ Stav trate, resp. siete vyjadrený absolútnym číslom kvality (ACK). Na základe predpisových ustanovení.

Na železničnú dopravu sú na rok 2026 rozpočtované bežné výdavky vrátane výdavkov ŽSR a ZSSK v sume 1,27 mld. eur, čo v porovnaní so schváleným rozpočtom v roku 2025 predstavuje zníženie o 51,4 mil. eur. Medziročné zníženie výdavkov je spôsobené najmä poklesom výdavkov ŽSR o 70,5 mil. eur a nárastom výdavkov ZSSK o 18,4 mil. eur. Súčasťou uvedených výdavkov sú prostriedky zo štátneho rozpočtu určené na dotáciu pre ŽSR vo výške 477 mil. eur a prostriedky určené na úhradu za dopravné služby vo verejnom záujme, ktorú tvorí transfer v sume 430 mil. eur pre ZSSK a transfer v sume 18,6 mil. eur pre ostatných dopravcov.

Osobná železničná doprava

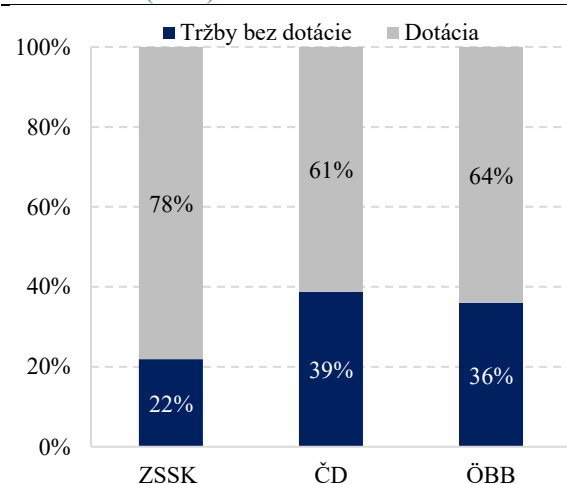
Výška dotácie pre ZSSK sa od roku 2014 do roku 2024 zdvojnásobila. V prepočte na vlakový kilometer to predstavuje rast o 60 %, čo je výrazne viac než 39 % inflácia. Dôvodom je najmä stagnácia tržieb, ktoré kvôli chýbajúcej valorizácii cestovného prakticky nerastú. Podiel cestovného na celkových výnosoch medzi rokmi 2014 a 2024 klesol z 34 % na 22 % a v porovnaní s českým a rakúskym národným dopravcom výrazne zaostáva (aj z dôvodu zavedenia bezplatnej dopravy).

Graf 20 - Náklady a výnosy ZSSK (eur/vlkm)



Zdroj: Vlastné spracovanie podľa údajov ZSSK

Graf 21 - Dotačná náročnosť na Slovensku a zahraničí (2024)



Zdroj: Vlastné spracovanie podľa údajov ZSSK, ČD a ÖBB

Rast dotácie pre ZSSK sa podarilo v roku 2023 stabilizovať optimalizáciou prevádzky vlakov na základe nového grafikonu, ktorým sa zvyšuje využitie personálu a vozidiel, skracujú jazdné časy, znižuje spotreba energií a posilňujú najviac využívané spojenia. V roku 2024 sa obnovil mierny rast dotácie vplyvom inflačných tlakov a posilnenia dopravy o 4,7 mil. kilometrov (12 %). Pre stabilizáciu financovania ZSSK bude z dlhodobého hľadiska potrebné pokračovať v realizácii vnútorných optimalizačných opatrení a preveriť možnosti zvýšenia príjmov.

Letecká doprava

Na leteckú dopravu sa na rok 2026 rozpočtujú výdavky v sume 6,00 mil. eur najmä na financovanie bezpečnostnej ochrany letiska, výkonu záchranných a hasičských služieb na letisku a na refundáciu výdavkov spojených s poskytovaním letových prevádzkových služieb letom oslobodeným od odplát.

Podpora rozvoja bývania

Celkové výdavky smerujúce na podporu rozvoja bývania na rok 2026 sa rozpočtujú v sume 372 mil. eur vrátane výdavkov ŠFRB, ktorý má významnú úlohu v podpore rozvoja bývania. Výdavky na uvedenú oblasť na rok 2026 v porovnaní so schváleným rozpočtom roku 2025 klesajú o 18,4 mil. eur najmä z dôvodu zvýšenia výdavkov na štátnu prémie k stavebnému sporeniu o 4 mil. eur a zdvojnásobenia príspevku na činnosť Agentúry štátom podporovaného bývania za súčasného zníženia rozpočtovaných prostriedkov na projekt znižovania energetickej náročnosti budov financovaného z Programu Slovensko 2021-2027 o 23,2 mil. eur. Štátny fond rozvoja bývania je určený na financovanie priorít štátnej bytovej politiky schválených vládou Slovenskej republiky pri rozširovaní a zveľaďovaní bytového fondu.

Tabuľka 80 – Výdavky na podporu rozvoja bývania

v tis. eur	2023 S	2024 S	2025 R	2025 OS	2026 N	2027 N	2028 N
Podpora rozvoja bývania	301 338	289 843	390 525	454 709	372 090	380 001	381 121
Výstavba a obnova bytového fondu	18 194	22 857	19 117	19 117	19 450	19 700	18 850
Štátna prémie k stavebnému sporeniu	4 587	3 835	5 000	6 920	9 000	8 000	6 000
Bonifikácia k hypotekárnym úverom	1 473	629	550	550	421	380	300
Náhradné nájomné byty	407	2 110	883	883	550	300	1 150
Príspevok na činnosť Agentúry štátom podporovaného nájomného bývania	0	1 183	921	1 842	1 842	1 842	1 842
Znižovanie energetickej náročnosti budov	0	0	94 288	0	0	0	0
Výdavky ŠFRB	276 679	259 228	269 766	425 398	340 827	349 779	352 979

Zdroj: MF SR

Uvedené výdavky sú rozpočtované na dotácie na podporu rozvoja bývania, na príspevok na zateplenie rodinného domu, na štátnu prémie k stavebnému sporeniu a štátny príspevok k hypotekárnym úverom, na štátom podporované nájomné bývanie, na úvery poskytované prostredníctvom Štátneho fondu rozvoja bývania a na správu fondu. Prostriedky z Programu Slovensko 2021-2027 na znižovanie energetickej náročnosti budov sú od roku 2026 rozpočtované v rámci výdavkov ŠFRB.

Obnova historických budov a energetickej efektívnosti stavieb

V tejto oblasti sú pre rok 2026 rozpočtované prostriedky vo výške 10,5 mil. eur, ktoré sú tvorené zdrojmi POO a smerujú na obnovu verejných historických a pamiatkovo chránených budov a podporu vzniku databázy a systému výmeny údajov o energetickej hospodárnosti budov.

Ostatné činnosti

Tabuľka 81 – Výdavky na administratívu a ostatné činnosti

v tis. eur	2023 S	2024 S	2025 R	2025 OS	2026 N	2027 N	2028 N
Ostatné činnosti	239 297	252 367	170 789	188 495	146 653	143 199	142 699
Administratíva	176 972	169 418	73 014	68 067	55 857	53 677	53 677
MD SR – informačné technológie	12 894	15 090	13 660	10 660	12 229	12 229	12 229
ÚÚPV SR	22 383	38 878	65 072	66 167	61 778	60 678	60 178
Iné	27 048	28 981	19 042	43 602	16 790	16 616	16 616

Zdroj: MF SR

V rámci administratívy sú rozpočtované bežné výdavky, pričom očakávaná skutočnosť na rok 2025 v porovnaní s návrhom rozpočtu na rok 2025 je nižšia najmä z dôvodu presunu prostriedkov pre Železničnú spoločnosť Slovensko, ktoré sú určené na zabezpečenie objednaného rozsahu dopravných výkonov.

Výdavky na administratívu a ostatné činnosti na rok 2026 predstavujú sumu 147 mil. eur, ktorými sa zabezpečí financovanie úloh samotného úradu Ministerstva dopravy SR, podriadených rozpočtových organizácií MD SR a Úradu pre územné plánovanie a výstavbu SR. Medziročný pokles výdavkov na administratívu a ostatné činnosti o 24,1 mil. eur súvisí najmä so zapracovaním konsolidačných opatrení. Ide predovšetkým o zníženie výdavkov kapitoly MD SR o 18,5 mil. eur a zníženie výdavkov kapitoly ÚÚPV SR o 3,08 mil. eur. Zároveň sa v roku 2026 nerozpočtujú výdavky na podporu obrany štátu - dopravnú a podpornú infraštruktúru, čo predstavuje medziročný pokles výdavkov o 2,7 mil. eur.

V rámci časti iné sú zahrnuté aj prostriedky na samostatných účtoch, ktorých objem medziročne mierne klesá o 504 tis. eur. Prostredníctvom samostatných účtov sa zabezpečí financovanie projektov dopravných sietí Európy z Nástroja na prepájanie Európy (CEF), kompenzácia rozdielu medzi „čistými nákladmi“ poskytovateľa univerzálnej služby a príspevkov poštových podnikov v zmysle zákona č. 324/2011 Z. z. o poštových službách a o zmene a doplnení niektorých zákonov a činností národného dozorného orgánu v zmysle zákona č. 143/1998 Z. z. o civilnom letectve (letecký zákon) v nadväznosti na článok 4 odseku 4 novelizovaného nariadenia Európskeho parlamentu a Rady (ES) č. 549/2004 z 10. marca 2004.

4.6. Sociálne veci a podpora zamestnanosti

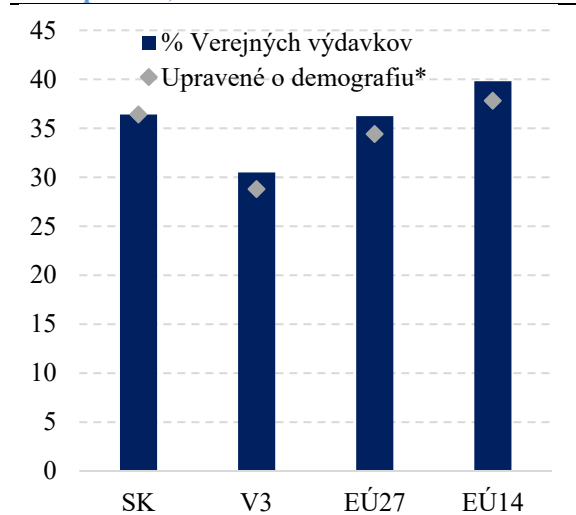
Štát poskytuje svojim občanom hmotné zabezpečenie v starobe, pri nespôsobilosti na prácu alebo znemožnení jej výkonu ako aj v prípade osirenia alebo ovdovenia. Zároveň dohliada na spravodlivé a uspokojivé pracovné podmienky, poskytuje osobitnú ochranu v pracovných vzťahoch zraniteľným skupinám a pomoc pri hľadaní práce uchádzačom o zamestnanie. Štát tiež poskytuje podporu rodičom, ktorí sa starajú o deti a pomoc osobám v hmotnej núdzi.

Úlohy štátu v tejto oblasti zabezpečuje najmä Ministerstvo práce, sociálnych vecí a rodiny SR, ktoré zodpovedá za stratégiu zamestnanosti, koordináciu jej tvorby a politiku trhu práce, pracovnoprávne vzťahy, sociálne poistenie, dôchodkové sporenie, sociálnu inklúziu, rodinnú politiku a sociálno-právnu ochranu detí.

Verejné výdavky Slovenska na sociálne zabezpečenie ako podiel celkových verejných výdavkov po upravení o rozdiely vo vekovej štruktúre obyvateľstva sú blízko priemeru EÚ 27 a vyššie ako priemer krajín V3.

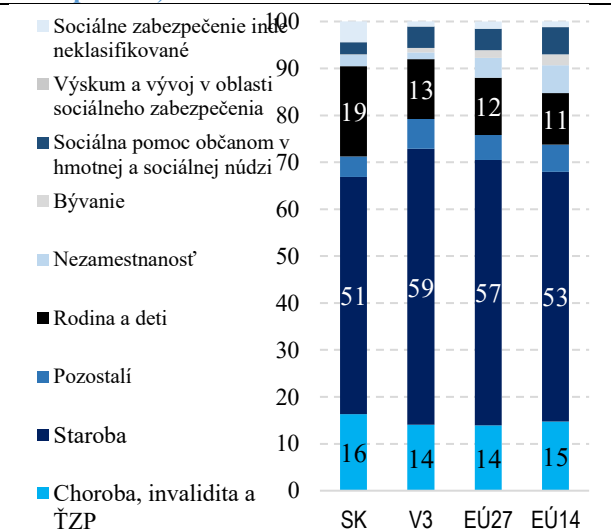
Na druhej strane, podiel výdavkov na nezamestnanosť, bývanie a sociálnu pomoc osobám v hmotnej a sociálnej núdzi je o tretinu nižší ako priemer V3 a polovičný oproti priemeru EÚ. Starnutie populácie spôsobí z dlhodobého hľadiska výrazný nárast výdavkov na starobu, rizikom je aj rast výdavkov na chorobu, invaliditu a ťažké zdravotné postihnutie.

Graf 22 - Verejné výdavky na sociálne zabezpečenie, 2023



*Výdavky na rodinu a deti, na starobu a na chorobu, invaliditu a ŤZP boli upravené o rozdiely v podiele populácie vo veku do 15 rokov (rodina) a 65 a viac rokov (staroba, choroba) oproti Slovensku.

Graf 23 - Štruktúra výdavkov na sociálne zabezpečenie, 2023 (% výdavkov na sociálne zabezpečenie)



Zdroj: Eurostat (COFOG), výpočet ÚHP

Slovensko prekonal cieľ 76,5 % zamestnanosti³¹, čomu prispela aj zvyšujúca sa miera zamestnanosti žien. Slovenský trh práce však naďalej vykazuje horšie výsledky v miere zamestnanosti ľudí s nízkou kvalifikáciou a miere dlhodobej nezamestnanosti.

³¹ V rámci Akčného plánu na realizáciu Európskeho piliera sociálnych práv pre mieru zamestnanosti v skupine 20 až 64 rokov.

Lepšie výsledky oproti EÚ 27 dosahuje Slovensko v oblasti chudoby.

Tabuľka 82 - Kľúčové ukazovatele sociálneho zabezpečenia a podpory zamestnanosti

Oblasť	Indikátor		2020	2021	2022	2023	2024	Reformné úsilie
	Miera zamestnanosti (% v skupine 20-64 rokov)	SK	74,6	74,6	76,7	77,5	78,1	79,2*
		EÚ27	73,4	74,6	76,4	76,8	77,3	
	Miera zamestnanosti nízkokvalifikovaných (ISCED 0-2) (%)	SK	34,0	26,9	31,3	33,5	33,8	49,4*
		EÚ27	53,8	54,0	55,7	56,7	56,5	
	Miera zamestnanosti ESA (v %, celá populácia)	SK	43,9	43,8	44,5	44,6	44,5	47,4*
		EÚ27	48,3	49,1	50,0	50,4	50,6	
Trh práce	Miera dlhodobej nezamestnanosti (% aktívneho obyvateľstva nad 15 rokov)	SK	3,7	3,9	4,1	3,8	3,5	
		EÚ27	2,3	2,5	2,2	2,0	1,8	
	Miera zamestnanosti žien vo veku 25-44 rokov (%)	SK	69,3	77,8	79,1	78,8	79,0	
		EÚ27	75,3	76,8	78,7	79,0	79,3	
	NEET - mladí ľudia, ktorí nie sú zamestnaní, nie je im poskytované vzdelávanie alebo tréning (% vo veku 15-29)	SK	14,4	14,2	12,3	11,2	10,7	9*
		EÚ27	12,7	12,0	10,8	10,6	10,5	
	Rozdiel v zamestnanosti osôb so zdravotným postihnutím (vo veku 20- 64 rokov, %)**	SK	23,6	25,3	21,0	22,1	23,8	
		EÚ27	25,6	24,9	25,1	25,1	26,9	
	Miera rizika chudoby alebo sociálneho vylúčenia (po transferoch, % populácie)	SK	13,8	15,6	16,5	17,6	18,3	13,6*
		EÚ27	20,6	20,7	20,7	20,6	20,2	
Chudoba	Miera rizika chudoby alebo sociálneho vylúčenia ľudí vo veku 65 a viac rokov (% populácie)	SK	12,3	13,9	11,9	14,0	12,8	
		EÚ27	23,0	22,6	23,9	22,9	22,8	
	Miera rizika chudoby alebo sociálneho vylúčenia detí (0-17) (% populácie)	SK	18,4	19,7	24,7	25,3	22,6	
		EÚ27	21,9	22,3	21,8	22,5	21,9	
	Miera rizika chudoby alebo sociálneho vylúčenia detí (0-17) rodičov s nízkym vzdelaním (% populácie)	SK	72,5	80,4	80,7	72,4	79,2	
		EÚ27	62,3	63,3	61,8	62,2	62,2	

* Ciele vychádzajú z metodiky Národného programu reforiem 2024 alebo Európskeho piliera sociálnych práv.

** Údaje vychádzajú zo samohodnotenia respondentov.

Pozn.: Niektoré hodnoty za predchádzajúce roky sú upravené z dôvodu aktualizácie dát Eurostatu.

Zdroj: Eurostat

Rozpočet na rok 2026 zohľadňuje legislatívne zmeny, ktorých cieľom je vytvoriť podmienky na splnenie cieľov a záväzkov Programového vyhlásenia vlády SR na roky 2023 – 2027 a zároveň sa v ňom premieta konsolidačné úsilie vlády SR.

Vo výdavkoch na sociálne veci a zamestnanosť sa na rok 2026, aj napriek prebiehajúcej konsolidácii verejných financií, zohľadnili nasledovné tituly:

- zvýšenie peňažného príspevku na opatrovanie v súlade s nariadením vlády SR na sumu čistej minimálnej mzdy pre rok 2025 vrátane nárastu počtu poberateľov objemu 61,9 mil. eur,
- zvýšenie sadzby na hodinu osobnej asistencie podľa nariadenia vlády SR vrátane mierneho nárastu počtu poberateľov v sume 25,4 mil. eur,
- zvýšenie finančného príspevku na poskytovanie sociálnej služby v zariadeniach podmienených odkázanosťou v sume 36,6 mil. eur,
- valorizácia pre pedagogických a nepedagogických zamestnancov centier pre deti a rodiny a podriadených organizácií rezortu v objeme 14,1 mil. eur a priznanie osobných príplatkov v sume 100 eur všetkým zamestnancom úradov práce, sociálnych vecí a rodiny v objeme 11,9 mil. eur

- výdavky na financovanie integrovanej posudkovej činnosti v sume 9,12 mil. eur,
- dofinancovanie bežných výdavkov neštátnych centier pre deti a rodiny v sume 8,53 mil. eur na úroveň výdavkov na jedno miesto v štátnych centrách pre deti a rodiny,
- v rámci dôchodkového poistenia sú v roku 2026 zabezpečené zdroje na vyplácanie plnohodnotného 13. dôchodku v sume 912 mil. eur, pri ktorom došlo počas rokov 2026 až 2028 k zachovaniu na úrovni nominálnych súm určených pre rok 2025,
- v súvislosti s konsolidáciou verejných financií bolo do limitu výdavkov kapitoly v roku 2026 zapracované zníženie výdavkov spolu v sume 20,8 mil. eur, z toho osobné výdavky predstavujú 12,3 mil. eur, prevádzka aparátu a podriadených rozpočtových organizácií 3,88 mil. eur a investície 4,61 mil. eur,
- úsporné opatrenia sú realizované aj v prostredí Sociálnej poisťovne, a to v objeme 18,1 mil. eur, z čoho tvorí úspora na osobných výdavkoch 7,84 mil. eur, na prevádzke 9,15 mil. eur a na investíciách 1,15 mil. eur,
- ďalšie úspory vo výdavkoch na sociálne dávky vyplácané Sociálnou poisťovňou vyplývajú zo schválených legislatívnych zmien v objeme 93,2 mil. eur, ide najmä o predĺženie počtu dní výplaty náhrady príjmu pri dočasnej pracovnej neschopnosti zamestnávateľom na 14 dní, zachovanie priemerných súm 13. dôchodku na úrovni roku 2025 a postupné znižovanie dávky v nezamestnanosti od štvrtého mesiaca.

Celkové výdavky oblasti sociálnych vecí a zamestnanosti sa na rok 2026 rozpočtujú v sume 19,6 mld. eur, čo predstavuje 18,4 % HDP a 28,9 % výdavkov rozpočtu verejnej správy.

Tabuľka 83 - Celkové výdavky oblasti sociálne vecí a podpora zamestnanosti

v tis. eur	2023 S	2024 S	2025 R	2025 OS	2026 N	2027 N	2028 N
Výdavky oblasti spolu	16 872 295	19 094 419	19 612 189	19 508 772	19 609 208	20 275 986	21 016 932
Sociálna poisťovňa	11 956 357	14 362 766	14 779 018	14 644 428	15 145 520	15 741 930	16 418 441
MPSVR SR	4 914 347	4 729 314	4 830 836	4 861 861	4 461 346	4 531 755	4 596 190
Úrad komisára pre deti	843	1 419	1 203	1 312	1 246	1 246	1 246
Úrad komisára pre osoby so zd. postihnutím	748	1 119	1 133	1 172	1 096	1 056	1 056

Zdroj: MF SR

Výdavky Sociálnej poisťovne sa v roku 2026 predpokladajú v celkovej výške 15,1 mld. eur, čo predstavuje v porovnaní so schváleným rozpočtom na rok 2025 zvýšenie o 366 mil. eur, t. j. nárast o 1,02 %. Najvýznamnejšiu položku výdavkov predstavujú výdavky na dôchodkové dávky, ktoré sa na rok 2026 rozpočtujú v sume 13,3 mld. eur a zahŕňajú okrem valorizácie a prirodzeného medziročného nárastu výdavkov na dôchodkové dávky aj výdavky na plnohodnotný 13. dôchodok.

V roku 2026 dosiahnu výdavky kapitoly Ministerstva práce, sociálnych vecí a rodiny SR 4,46 mld. eur, čo predstavuje medziročný pokles o 369 mil. eur, t. j. o 7,65 %. V uvedenom znížení sa prejavila zmena finančných tokov v rámci verejnej správy v oblasti poistného plateného štátom od 1. januára 2026. Úhrada poistného vrátane postúpenia príspevkov na II. pilier za osoby, za ktoré poistné platil štát z kapitoly MPSVR SR zaniká a je nahradená transferom z kapitoly Všeobecná pokladničná správa, ktorým sa zabezpečí platobná schopnosť Sociálnej poisťovne. Medziročná zmena z tohto titulu predstavuje zníženie výdavkov kapitoly o 540 mil. eur, v oblasti zamestnanosti došlo zároveň k nárastu o 179 mil. eur v dôsledku vyššej alokácie zdrojov európskych a štrukturálnych fondov. Tri výdavkovo najväčšie programy sa zameriavajú na sociálnu inklúziu (hlavne podpora rodiny, pomoc v hmotnej núdzi, kompenzácia ŤZP a dôchodky hradené štátom – minimálny dôchodok a invalidné dôchodky z mladosti), na aktívne opatrenia trhu práce a tvorbu a na implementáciu politík.

Tabuľka 84 - Celkové výdavky kapitoly MPSVR SR

v tis. eur	2023 S	2024 S	2025 R	2025 OS	2026 N	2027 N	2028 N
Výdavky MPSVR SR spolu	4 914 347	4 729 314	4 830 836	4 861 861	4 461 346	4 531 755	4 596 190
Sociálna inklúzia	4 203 792	3 947 767	4 254 391	4 196 298	3 705 914	3 812 784	3 874 636
Podpora zamestnanosti	426 065	471 329	280 698	343 884	459 269	422 826	425 422
Administratívne výdavky kapitoly	284 490	310 219	295 747	321 679	296 164	296 145	296 133

Zdroj: MF SR

Sociálna inklúzia

Zámerom programu Sociálna inklúzia je udržateľné zníženie chudoby a odstránenie sociálneho vylúčenia. Výdavky na program sa na rok 2026 rozpočtujú v sume 3,71 mld. eur. Rozpočtovaný objem výdavkov zohľadňuje predpokladané počty poberateľov jednotlivých dávok a príspevkov sociálnej inklúzie, ich výšku a povinnú valorizáciu vybraných dávok.

Tabuľka 85 - Výdavky programu 07C Sociálna inklúzia zo štátneho rozpočtu

v tis. eur	2023 S	2024 S	2025 R	2025 OS	2026 N	2027 N	2028 N
Sociálna inklúzia zdroj ŠR	4 169 449	3 809 273	4 187 993	4 071 085	3 678 600	3 797 530	3 861 415
pomoc v hmotnej núdzi	150 146	162 972	178 694	161 164	168 150	173 548	178 139
podpora rodiny	1 599 561	1 709 716	1 853 964	1 741 677	1 744 446	1 826 649	1 854 182
poistné platené štátom	451 910	488 683	544 989	507 511	4 608	4 987	5 546
kompensácia sociálnych dôsledkov ŤZP	610 408	743 783	894 324	911 328	993 393	1 012 687	1 027 418
podpora sociálnych služieb	203 445	235 648	262 540	262 540	299 167	299 167	299 167
13. dôchodok*	746 330	40 500	12 452	20 000	20 000	20 000	20 000
nesystémové dávky sociálneho poistenia	155 949	191 846	220 146	199 230	213 663	231 234	246 124
iniciatívy v oblasti sociálnej inklúzie	63 647	24 490	21 723	27 667	21 566	15 411	16 803
starostlivosť o ohrozené deti	188 053	194 908	199 161	202 968	213 608	213 847	214 036
príspevok na zvýšenie splátky úveru na bývanie	0	16 726	0	37 000	0	0	0

* od roku 2024 sa vypláca plnohodnotný 13. dôchodok vybraným poberateľom (k invalidným dôchodkom z mladosti a sociálnym dôchodkom) *Zdroj: MF SR*

Pomoc v hmotnej núdzi

V roku 2026 sa rozpočtuje na pomoc v hmotnej núdzi suma 168 mil. eur. Z uvedených zdrojov sa budú financovať najmä dávka v hmotnej núdzi, príspevky k dávke (ochranný a aktivačný príspevok, príspevok na nezaopatrené dieťa a príspevok na bývanie) v objeme 158 mil. eur pri medziročnom poklese o 11,8 mil. eur, t. j. 7,49 % z dôvodu nižšieho skutočného počtu príjemcov pomoci v hmotnej núdzi v roku 2025, ktorý sa ďalej premieta aj na nasledujúci rok.

Funkciu preventívneho prvku na predchádzanie stavu hmotnej núdze detí plní náhradné výživné, ktoré je súčasťou štátnych sociálnych dávok. Rozpočtovaná suma na rok 2026 v objeme 20,6 mil. eur je určená na zabezpečenie výživy nezaopatreného dieťaťa a medziročne rastie o 1,64 mil. eur, najmä z dôvodu zvyšujúceho sa počtu detí s nárokom na náhradné výživné ako aj z dôvodu vyššej priemernej výšky dávky pri neplatenom výživnom a valorizácii dávky v nadväznosti na rast životného minima pri deťoch, ktorým nevznikol nárok na sirotsky dôchodok.

V oblasti pomoci v hmotnej núdzi sú tiež rozpočtované dotačné programy pre deti z rodín v hmotnej núdzi spolu v sume 1,16 mil. eur. V rámci pomoci v hmotnej núdzi sa rozpočtujú výdavky na dotácie na stravu len pre deti, ktoré navštevujú MŠ s výnimkou posledného ročníka a žijú v rodine, ktorej sa poskytuje pomoc v hmotnej núdzi. Dotácie na stravu pre ostatné deti sú zahrnuté v oblasti podpory rodiny.

Podpora rodiny

Na podporu rodiny sa v roku 2026 rozpočtuje 1,74 mld. eur s medziročným poklesom o 110 mil. eur najmä z dôvodu kontinuálneho poklesu počtu novonarodených detí. Objemovo najvýznamnejšiu položku predstavuje prídavok na dieťa, ktorý sa rozpočtuje vo výške 825 mil. eur pri predpokladanom počte cca 1,12 mil. nezaopatrených detí. Ďalším nástrojom štátnej podpory rodiny je rodičovský príspevok. V roku 2026 sú rozpočtovo zabezpečené zdroje v sume 689 mil. eur pre cca 124 tis. poberateľov. V rámci výdavkov na rodičovský príspevok sa naďalej uvažuje s vyplácaním príspevku rodičom detí, ktoré sa nedostali do štátnej materskej školy, a to v sume 14,1 mil. eur.

Taktiež sem patria výdavky na dotácie na podporu výchovy k stravovacím návykom dieťaťa v sume 185 mil. eur, príspevok pri narodení dieťaťa a príspevok na starostlivosť o dieťa rozpočtované celkom v sume 34,6 mil. eur. Pri príspevku na pohreb sa uvažuje s alokáciou zdrojov v objeme 10,6 mil. eur.

Poistné platené štátom

V rámci výdavkov sociálnej inklúzie uhrádzal do roku 2025 štát za zákonom vymedzený okruh osôb poistné na starobné poistenie, invalidné poistenie, poistné do Rezervného fondu solidarity a príspevky na starobné dôchodkové sporenie. Od roku 2026 má dôjsť legislatívnou zmenou k zrušeniu povinnosti štátu platiť poistné za definované skupiny osôb, čo sa prejavuje ako úspora výdavkov v kapitole MPSVR SR a súčasne ako výpadok príjmov v Sociálnej poisťovni, ktorý však bude dofinancovaný prostredníctvom transferu z kapitoly Všeobecná pokladničná správa. Na uvedený účel zostali v kapitole MPSVR SR rozpočtované výdavky, ktoré môžu vzniknúť z dôvodu dodatočného uplatnenia nárokov na platbu poistného štátom za obdobia pred 1. januárom 2026 vo forme doplatkov.

Kompenzácia sociálnych dôsledkov ťažkého zdravotného postihnutia

Kompenzácia sociálneho dôsledku ťažkého zdravotného postihnutia je zmiernenie alebo prekonanie sociálneho dôsledku ŤZP poskytovaním peňažných príspevkov na kompenzáciu alebo poskytovaním sociálnych služieb s cieľom podpory sociálneho začlenenia fyzickej osoby s ŤZP do spoločnosti za jej aktívnej účasti pri zachovaní jej ľudskej dôstojnosti. V rámci programu kompenzácia sociálnych dôsledkov ťažkého zdravotného postihnutia sa rozpočtujú výdavky v celkovej sume 993 mil. eur. Najvýznamnejšie položky v tejto oblasti tvoria príspevok na opatrovanie v sume 704 mil. eur a príspevok na osobnú asistenciu v sume 165 mil. eur. Jednorazové a opakované príspevky sú rozpočtované v celkovej sume 125 mil. eur; ide napríklad o príspevok na prepravu, kompenzáciu zvýšených výdavkov na diétne stravovanie alebo prevádzku motorového vozidla, na kúpu pomôcky, zdvíhacieho zariadenia alebo kúpu motorového vozidla.

Výška príspevkov na opatrovanie a hodinovej sadzby na osobnú asistenciu bola k 1. júlu 2025 upravená nariadením vlády SR. Zvýšenie príspevkov na opatrovanie pozitívne ovplyvní približne 75 tis. poberateľov. Výška príspevku na opatrovanie sa mení z 615,50 eur na 663,50 eur pri opatrovaní jednej osoby s ŤZP a z 818,60 eur na 882,50 eur pri opatrovaní viacerých osôb s ŤZP. V dôsledku zmeny sumy vyplácaných príspevkov na opatrovanie ako aj kontinuálneho zvyšovania počtu poberateľov sa rozpočet v tejto oblasti na rok 2026 medziročne zvýšil o 61,9 mil. eur. Zvýšenie hodinovej sadzby na osobnú asistenciu z 5,83 eur na 6,22 eur

sa dotkne približne 15 tis. poberateľov. Výdavky na osobnú asistenciu sa rozpočtujú v sume 165 mil. eur a medziročne rastú o 25,4 mil. eur, v čom je zohľadnená nielen valorizácia sadzby na hodinu osobnej asistencie ale aj nárast počtu osôb vykonávajúcich osobnú asistenciu.

Podpora sociálnych služieb

Sociálne služby sú jednou z foriem sociálnej pomoci pre ľudí v nepriaznivej sociálnej situácii. Štát prostredníctvom nich podporuje sociálne začlenenie občanov a uspokojovanie sociálnych potrieb ľudí v nepriaznivej sociálnej situácii. Na podporu sociálnych služieb sú v kapitole alokované zdroje v celkovej výške 299 mil. eur, čo predstavuje medziročný nárast výdavkov o 26,6 mil. eur. Na rok 2026 bolo nariadením vlády SR zabezpečené zvýšenie finančného príspevku na poskytovanie sociálnej služby v zariadeniach podmienených odkázanosťou, zariadeniach krízovej intervencie a nocľahárňach. Schválená výška finančného príspevku na poskytovanie sociálnej služby na rok 2026 rastie s prihliadnutím na uplatnenie valorizačného mechanizmu, t. j. vo väzbe na medziročný vývoj minimálnej mzdy, resp. výšku minimálnej mzdy na rok 2025 (816 eur). Zabezpečilo sa zvýšenie finančného príspevku ako určeného násobku mesačnej minimálnej mzdy za rok 2025 pri jednotlivých stupňoch odkázanosti pri poskytovaní pobytovej služby, a to 0,25-násobku pri I. stupni odkázanosti až po 1,1-násobok minimálnej mzdy pri V. stupni odkázanosti.

Nesystémové dávky sociálneho poistenia a 13. dôchodok

V rámci tzv. nesystémových dávok sociálnej inklúzie v celkovej výške 214 mil. eur sa rozpočtujú dávky hradené štátom a vyplácané prostredníctvom Sociálnej poisťovne, najmä invalidné dôchodky z mladosti a minimálny dôchodok. Výška minimálneho dôchodku pre dôchodcov, ktorí počas života odpracovali 30 rokov a nadobudli za toto obdobie kvalifikované roky dôchodkového poistenia, bude na úrovni 145 % sumy životného minima pre jednu plnoletú fyzickú osobu, čo v roku 2026 predstavuje 412 eur. Uvedená suma sa zvyšuje za každý kvalifikovaný rok dôchodkového poistenia o určité v zákone stanovené percento životného minima (od 2,5 % do 7,5 %).

Výplata plnohodnotného 13. dôchodku sa realizuje od roku 2024 zo systému sociálneho poistenia. Z kapitoly ministerstva práce, sociálnych vecí a rodiny sa však vyplácajú 13. dôchodky poberateľom invalidných dôchodkov z mladosti a sociálnych dôchodkov; na tento účel je v roku 2026 vyčlenených 20 mil. eur.

Iniciatívy v oblasti sociálnej inklúzie

Výdavky na ostatné iniciatívy zahŕňajú dotácie v pôsobnosti ministerstva práce, sociálnych vecí a rodiny v sume 11,6 mil. eur ako aj kompenzačný príspevok baníkom v sume 9,97 mil. eur, ktorý medziročne rastie o 4,30 mil. eur s prihliadnutím na zvyšujúci sa počet poberateľov ako aj valorizáciu dávky.

Starostlivosť o ohrozené deti

V rámci starostlivosti o ohrozené deti sa rozpočtujú zdroje na financovanie starostlivosti v štátnych a neštátnych centrách pre deti a rodiny, rovnako ako aj výdavky na náhradnú rodinnú starostlivosť a výdavky na opatrenia sociálnoprávnej ochrany detí s cieľom obmedziť alebo odstrániť negatívne vplyvy v problémových rodinách v celkovej výške 214 mil. eur. Výdavky na uvedené účely medziročne rastú o 14,4 mil. eur, v tom sa premietlo najmä zvýšenie

výdavkov na odmeňovanie pedagogických a nepedagogických zamestnancov v štátnych aj neštátnych centrách spolu v sume 13,6 mil. eur, dofinancovanie vyšších výdavkov pre neštátne centrá pre deti a rodiny o 8,53 mil. eur v nadväznosti na výpočet priemerného bežného výdavku na jedno miesto a výdavky pre 60 nových profesionálnych náhradných rodičov v objeme 1,93 mil. eur. Jednorazové a opakované príspevky náhradnej rodinnej starostlivosti medziročne klesajú o 6,11 mil. eur. Konsolidačné opatrenia sa prejavili v tejto oblasti v medziročnom znížení o 3,99 mil. eur, z toho na prevádzkových výdavkoch 1,13 mil. eur a na investíciách 2,86 mil. eur.

Medziročný nárast zdrojov v oblasti sociálnej inklúzie ovplyvnila aj alokácia výdavkov z Plánu obnovy a odolnosti na rok 2026 v celkovej sume 13,1 mil. eur. Z uvedenej sumy je vyčlenených 11,6 mil. eur na rozvoj kapacít sociálnych služieb, resp. stavby a rekonštrukcie zariadení sociálnych služieb. Zvyšné výdavky na administratívne kapacity na implementáciu reforiem a investícií sú určené najmä na mzdy, poisťné a materiálno-technické vybavenie v sume 1,48 mil. eur.

Zdroje EÚ a spolufinancovanie zo štátneho rozpočtu rozpočtované v rámci sociálnej inklúzie vo výške 14,2 mil. eur slúžia na podporu sociálneho začlenenia najodkázanejších osôb a riešenie potravinovej a materiálnej deprivácie.

Podpora zamestnanosti

Účastníkom trhu práce pomáha pri hľadaní zamestnania, zmene zamestnania a obsadzovaní voľných pracovných miest systém nástrojov a inštitúcií. Ide o tzv. služby zamestnanosti, ktoré realizujú aktívne opatrenia na trhu práce zamerané na pomoc občanom a pomoc zamestnávateľom.

V rozpočte na rok 2026 je na politiku zamestnanosti rozpočtovaná suma 459 mil. eur, z toho zdroje EÚ a spolufinancovania predstavujú 399 mil. eur pri medziročnom raste alokácie až o 186 mil. eur, t. j. o 87,7 %.

Tabuľka 86 – Výdavky na podporu zamestnanosti

v tis. eur	2023 S	2024 S	2025 R	2025 OS	2026 N	2027 N	2028 N
Podpora zamestnanosti	426 065	471 329	280 698	343 884	459 269	422 826	425 422
EÚ zdroje + spolufinancovanie (zdroj 11)	95 491	27 116	212 601	161 966	399 063	362 620	365 216
EÚ zdroje + spolufinancovanie (zdroj 13)	265 678	399 645	0	113 822	0	0	0
zdroje zo štátneho rozpočtu, v tom:	64 897	44 567	68 096	68 096	60 206	60 206	60 206
národné programy	62 236	42 205	64 670	64 670	56 780	56 780	56 780
investičné stimuly	2 661	2 362	3 426	3 426	3 426	3 426	3 426

Zdroj: MF SR

Ministerstvo práce, sociálnych vecí a rodiny SR ako gestor medzirezortného programu 06G Ľudské zdroje realizuje podprogramy, ktorých výdavky sú určené na zabezpečenie financovania nástrojov aktívnej politiky trhu práce v zmysle zákona o službách zamestnanosti. Zámerom tohto podprogramu je vytváranie podmienok na zvýšenie zamestnateľnosti s dôrazom na zamestnateľnosť znevýhodnených uchádzačov o zamestnanie, na rozvoj moderných služieb zamestnanosti, zlepšenie celkovej situácie v oblasti rovnosti príležitostí, antidiskriminácie a podpory sociálnej inklúzie realizovaním projektov financovaných z rozpočtu EÚ a spolufinancovaných zo ŠR.

Osobitný zreteľ kladú služby zamestnanosti na pracovné uplatnenie znevýhodnených uchádzačov o zamestnanie. V rámci Národných programov rozvoja aktívnej politiky trhu práce sú na tento účel zabezpečené zdroje štátneho rozpočtu v sume 56,8 mil. eur.

V rámci aktívnej politiky trhu práce v súlade so zákonom o regionálnej investičnej pomoci sa z rozpočtu kapitoly Ministerstva práce, sociálnych vecí a rodiny SR poskytujú príspevky na podporu vytvárania nových pracovných miest. V rozpočte na rok 2026 sú na tento účel alokované prostriedky v celkovej výške 3,43 mil. eur.

Administratíva a ostatné výdavky

V kapitole Ministerstva práce, sociálnych vecí a rodiny SR sa rozpočtujú výdavky pre sedem podriadených organizácií, z toho 5 rozpočtových a 2 príspevkové organizácie. Najväčšou organizáciou je Ústredie práce, sociálnych vecí a rodiny, ktoré prostredníctvom 46 úradov práce, sociálnych vecí a rodiny vykonáva štátnu správu v oblasti sociálnych vecí a služieb zamestnanosti.

Výdavky sústavy úradov práce, sociálnych vecí a rodiny zaznamenávajú medziročne mierny nárast výdavkov, a to o 3,54 mil. eur. V uvedenom náraste sú zapracované zvýšené výdavky na osobné príplatky zamestnancov úradov práce, sociálnych vecí a rodiny o 11,9 mil. eur, posilnenie personálnych kapacít z titulu zavedenia integrovanej posudkovej činnosti v sume 7,47 mil. eur a súčasné znižovanie osobných výdavkov z titulu konsolidácie o 11,4 mil. eur mil. eur, taktiež úspora prevádzkových výdavkov o 2,18 mil. eur a medziročné zníženie výdavkov na rekonštrukcie budov o 1,94 mil. eur. Naopak, výdavky aparátu kapitoly klesajú o 1,12 mil. eur, najmä z dôvodu prijatia úsporných opatrení na prevádzkových výdavkoch a investíciách.

Ďalšími organizáciami pôsobiacimi v sfére sociálnych vecí sú Úrad komisára pre deti a Úrad komisára pre osoby so zdravotným postihnutím. Oba úrady sú naviazané na štátny rozpočet formou transferu prostredníctvom kapitoly Všeobecná pokladničná správa. Komisár pre deti sa podieľa na ochrane práv detí podporou a presadzovaním práv priznaných dieťaťu medzinárodnými zmluvami, ktorými je Slovenská republika viazaná. Komisár pre osoby so zdravotným postihnutím sa podieľa na ochrane práv osôb so zdravotným postihnutím, podporou a presadzovaním práv priznaných osobe so zdravotným postihnutím medzinárodnými zmluvami, ktorými je Slovenská republika viazaná.

Podrobný prehľad výdavkov jednotlivých organizácií poskytuje nasledovná tabuľka.

Tabuľka 87 - Výdavky organizácií pôsobiacich v oblasti sociálnych vecí a podpory zamestnanosti

v tis. eur	2023 S	2024 S	2025 R	2025 OS	2026 N	2027 N	2028 N
Výdavky organizácií pôsobiacich v oblasti	255 591	281 2718	273 414	295 119	275 376	275 316	275 304
Kapitola MPSVR SR	254 000	279 180	271 078	292 635	273 034	273 015	273 003
MPSVR, z toho:	34 997	44 536	37 885	39 546	36 764	37 169	37 179
transfer pre PO Vzdelávacie stredisko MPSVR SR	0	2 085	1 766	2 101	1 538	1 503	1 503
transfer pre PO Inštitút pre výskum práce a rodiny	661	710	627	667	601	601	601
ÚPSVAR	195 832	210 088	210 049	228 844	213 587	213 224	213 212
Národný inšpektorát práce	16 532	18 416	17 310	18 202	16 456	16 460	16 460
Centrum pre medzin. ochranu detí a mládeže	677	784	718	734	718	718	718
Implementačná agentúra pre OP ZaSI	1 048	0	0	0	0	0	0
Inštitút pre prac. rehabilitáciu občanov so zdr.postihnutím	3 880	4 200	4 068	4 181	4 379	4 288	4 288
Rehabilitačné stredisko pre zrakovo postihnutých	1 036	1 156	1 048	1 128	1 131	1 156	1 146
Úrad komisára pre deti	843	1 419	1 203	1 312	1 246	1 246	1 246
Úrad komisára pre osoby so zdravotným postihnutím	748	1 119	1 133	1 172	1 096	1 056	1 056

Zdroj: MF SR

Ostatné výdavky kapitoly zahŕňajú výdavky na medzirezortný podprogram Informačné technológie financované zo ŠR v sume 22,4 mil. eur, výdavky alokované na príspevok do Medzinárodnej organizácie práce v sume 660 tis. eur a výdavky na protidrogovú politiku v sume 50 tis. eur.

Sociálne poistenie

Sociálne poistenie je systém verejného poistenia, ktorý poskytuje príjmovú ochranu pri materstve, dočasnej pracovnej neschopnosti, invalidite, starobe a nezamestnanosti. Výber poistného a výplatu dávok zabezpečuje verejnoprávna inštitúcia Sociálna poisťovňa.

Základom pre vypracovanie prognózy vybraných výdavkov Sociálnej poisťovne na roky 2025 až 2028 boli aktuálne makroekonomické predpoklady. Prognóza bola prerokovaná vo Výbore pre daňové prognózy, ktorého súčasťou je aj projekcia vybraných výdavkov Sociálnej poisťovne. Aktuálne zasadnutie Výboru sa uskutočnilo v septembri 2025 a jeho súčasťou boli aj konsolidačné opatrenia. Prognóza vybraných výdavkov Sociálnej poisťovne bola všetkými členmi Výboru hodnotená ako realistická.

Aktuálna prognóza zohľadňuje okrem makroekonomického rámca a platnej legislatívy aj skutočné výdavky za rok 2024 a za obdobie január až júl 2025.

Tabuľka 88 - Výdavky Sociálnej poisťovne

v tis. eur	2023 S	2024 S	2025 R	2025 OS	2026 N	2027 N	2028 N
Výdavky Sociálnej poisťovne spolu	11 956 357	14 362 766	14 779 018	14 644 428	15 145 520	15 741 930	16 418 441
Výdavky poistenia	11 677 008	14 067 542	14 450 239	14 304 971	14 814 081	15 412 878	16 079 281
výdavky nemocenského poistenia	1 028 159	1 075 019	1 178 393	1 070 817	1 094 681	1 160 484	1 202 543
výdavky dôchodkového poistenia	10 318 693	12 629 572	12 895 428	12 825 498	13 295 663	13 810 464	14 421 229
výdavky poistenia v nezamestnanosti	267 491	294 459	303 244	333 828	343 049	353 450	359 676
výdavky úrazového poistenia	62 666	65 346	69 379	69 859	73 503	79 182	84 400
výdavky osobitného fondu	0	3 147	3 796	4 970	7 185	9 298	11 433
Výdavky na financovanie podpory v čase skrátenej práce	2 101	2 728	3 743	2 206	2 348	2 478	2 628
Výdavky garančného poistenia	33 863	39 195	42 827	39 689	41 761	43 747	45 645
Výdavky správneho fondu	243 386	253 301	282 208	297 560	287 330	282 827	290 886

Zdroj: MF SR

Výdavky nemocenského poistenia zahŕňajú nemocenské, materské, ošetrovné, tehotenské a vyrovnávaciu dávku. Výdavky nemocenského poistenia na nemocenské dávky pre rok 2026 klesajú o 70,1 mil. eur oproti rozpočtovaným výdavkom na rok 2025, najmä z dôvodu nižšieho skutočného objemu vyplatených dávok v danom roku. Nižšie výdavky na nemocenské dávky vyplývajú z poklesu počtu poberaných dávok počas práceneschopnosti, ktorý bol dôsledkom posilnenia kompetencií posudkových lekárov platnej od 1. januára 2025. Od roku 2026 sa má tento režim ďalej rozšíriť aj na prípady obnovenia už zrušenej nemocenskej dávky. V rámci konsolidácie verejných financií sa zároveň predlžuje obdobie výplaty náhrady príjmu pri dočasnej pracovnej neschopnosti zamestnanca zamestnávateľom z 10 na 14 dní, čo výdavky ďalej znižuje na horizonte rozpočtu. Do rastu rozpočtovaných výdavkov v ďalších rokoch sa premieta najmä očakávaný rast priemernej mzdy v národnom hospodárstve, na ktorú je naviazaná výška vyplácanej dávky. Celkovo sa tak v roku 2026 predpokladá výplata nemocenských dávok vo výške 635 mil. eur.

Výdavky na dávku materské klesajú o 16,5 mil. eur, na celkovú sumu 363 mil. eur. Výdavky na dávku tehotenské sa predpokladajú vo výške 47,4 mil. eur, čo predstavuje medziročný pokles rozpočtovaných výdavkov o 1,8 mil. eur. Zníženie vyplýva najmä z vývoja počtu vyplatených dávok v roku 2025, v ktorom výdavky na materské klesajú o 30,9 mil. eur a tehotenské o 3,8 mil. eur, primárne v dôsledku výraznejšieho poklesu pôrodov, ako sa predpokladalo pri tvorbe rozpočtu. V ďalších rokoch je vývoj výdavkov ovplyvnený rastom priemernej mzdy v hospodárstve. Výdavky na ošetrovné vzrastú o 4,71 mil. eur na úroveň 49,0 mil. eur. Vyrovnávaciu dávku tvorí len malú časť výdavkov fondu, spolu 67,7 tis. eur.

Dôchodkové dávky vyplácané k 1. januáru príslušného kalendárneho roka, ako aj priznané v priebehu kalendárneho roka, sa zvyšujú v závislosti od medziročného rastu spotrebiteľských cien za domácnosti dôchodcov za prvých 9 mesiacov predchádzajúceho roka. V súčasnosti však nie sú známe údaje o inflácii za domácnosti dôchodcov v treťom kvartáli. Podľa aktuálnej makroekonomickej prognózy Ministerstva financií SR zo septembra 2025 sa odhaduje, že valorizácia na rok 2026 bude na úrovni 3,6 %.

Výdavky na dôchodkové dávky zo starobného a invalidného poistenia zahŕňajú starobné dôchodky, predčasné starobné dôchodky, invalidné dôchodky, vdovské dôchodky, vdovecké dôchodky, sirotské dôchodky a s nimi spojený 13. dôchodok³². V roku 2026 sa predpokladá celková výplata dôchodkových dávok vo výške 13,3 mld. eur. Hlavným zdrojom rastu výdavkov na celom horizonte je úroveň dôchodcovskej inflácie, ktorá sa následne premieta do

³² Zároveň obsahujú aj doplatky na rodičovský dôchodok z obdobia pred jeho zrušením.

valorizácie dôchodkov. Rast výdavkov v rokoch 2025 a 2026 spomaľuje nižší počet nových predčasných dôchodkov v porovnaní s predpokladmi pri tvorbe rozpočtu, ktorý je aj hlavným faktorom o 69,9 mil. eur nižšej očakávanej skutočnosti na rok 2025. Zníženie záujmu o predčasný dôchodok nasleduje po dvoch rokoch výrazného rastu počtu poberateľov a prispieva k stabilizácii výdavkov dôchodkového poistenia v ďalších rokoch. Vývoj rozpočtovaných výdavkov v hotovostnom vyjadrení ovplyvňuje aj posun výplaty niektorých výplacných termínov splatných v januári do predchádzajúceho roku, čo spôsobuje v roku 2026 zvýšenie výdavkov v odhadovanej sume 99,8 mil. eur a zároveň znižuje úroveň výdavkov na rok 2027. Zároveň sa na roky 2026 až 2028 počíta so zachovaním výšky 13. dôchodku na úrovni roku 2025, čo dočasne zmiernuje celkový rast výdavkov.

Výdavky na dávky v nezamestnanosti sa v roku 2026 predpokladajú na úrovni 343 mil. eur, čo predstavuje nárast rozpočtovaných výdavkov na rok 2026 o 39,8 mil. eur oproti rozpočtovaným výdavkom pre rok 2025. Nárast je spôsobený miernym nárastom miery nezamestnanosti v roku 2025 a z nej vyplývajúceho vyššieho počtu poberateľov dávky. Očakávané skutočné výdavky v roku 2025 oproti rozpočtovaným tak pre rok 2025 vzrástli o 30,6 mil. eur. Ďalší nárast do roku 2026 je spôsobený rastom priemernej mzdy. Naopak, konsolidačné opatrenie v podobe postupného znižovania výšky dávky od štvrtého mesiaca poberania rast výdavkov tlmí. Nad rámec tejto sumy sú vo výdavkoch poistenia v nezamestnanosti zohľadnené aj dávky vyplácané podľa zákona o podpore v čase skrátenej práce, v zmysle ktorého sa z poistenia financuje náhrada mzdy zamestnancom pracujúcim v režime tzv. skrátenej práce. Na rok 2026 sa predpokladá podpora v sume 2,35 mil. eur.

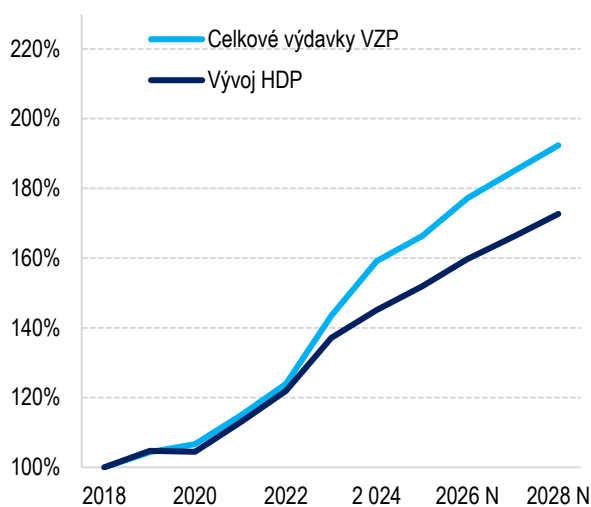
Výdavky správneho fondu sa na rok 2026 rozpočtujú vo výške 287 mil. eur. Výška výdavkov správneho fondu na rok 2026 zabezpečuje plnenie úloh súvisiacich s činnosťou jednotlivých organizačných zložiek Sociálnej poisťovne. Medziročný nárast oproti roku 2025 predstavuje 5,12 mil. eur, t. j. 1,81%. Do rozpočtu správneho fondu na rok 2026 bola zapracovaná úspora výdavkov, ktorou sa Sociálna poisťovňa podieľa na konsolidácii verejných financií. Celkový objem úsporných opatrení je vyčíslený na 18,1 mil. eur, čo zmiernuje inak rastúci trend výdavkov, najmä v oblasti osobných výdavkov. Na miernom medziročnom náraste výdavkov sa podieľajú najmä výdavky na úpravu informačných systémov Sociálnej poisťovne, ktoré súvisia so schválenými legislatívnymi zmenami z titulu konsolidácie v sume 3,65 mil. eur.

4.7. Zdravotníctvo

Zdravotníctvo je naďalej prioritou verejných výdavkov s cieľom zlepšovať kvalitu života obyvateľov Slovenska. Výdavky verejného zdravotného poistenia (ďalej len „VZP“) dlhodobo rastú rýchlejšie než hrubý domáci produkt. Medzi rokmi 2022 a 2026 narastú výdavky na zdravotnú starostlivosť o 0,7 % HDP. Medziročne sa zvýšia výdavky na zdravotnú starostlivosť o 541 mil. eur, celkovo na 8,85 mld. eur .

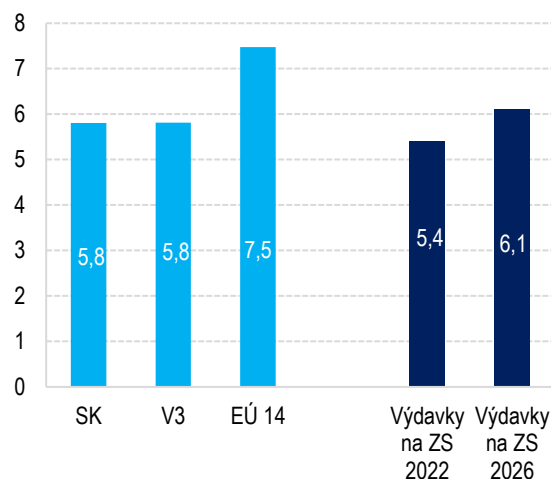
Podiel verejných výdavkov na zdravotníctvo na HDP je podobný ako v krajinách V3, oproti krajinám EÚ 14 je pod priemerom. Na Slovensku napriek podobne vysokým výdavkom ako v krajinách V3 pretrvávajú horšie výsledky zdravotníctva. Jednou z hlavných výziev je zníženie dojemnej úmrtnosti a aj odvrátiteľnej úmrtnosti, ktorá je vyššia aj po zohľadnení demografickej štruktúry obyvateľstva. Výsledky krajín EÚ 14, napríklad až o 5 rokov dlhšia očakávaná dĺžka života u mužov, ukazujú dlhodobý potenciál, aké benefity pre občanov môžu prinášať dobre fungujúce zdravotné systémy.

Graf 24 - Porovnanie rastu výdavkov z verejného zdravotného poistenia a HDP v bežných cenách



Zdroj: MF SR

Graf 25 - Výdavky na zdravotníctvo (v % HDP), 2023



Zdroj: OECD, MF SR

Tabuľka 89 - Kľúčové ukazovatele zdravotníctva

		2018	2019	2020	2021	2022	2023	Reformné úsilie
Úmrtnosť odvrátiteľná zdravotnou starostlivosťou (Počet úmrtí na 100-tisíc obyvateľov)	SK	165,3	163,5	168,8	206,0	176,1	N/A	119,6
	V3	144,4	142,4	148,7	153,5	143,9	N/A	
	EÚ14	72,4	69,3	68,5	67,5	67,4	N/A	
Dojčenská úmrtnosť (Počet úmrtí v prvom roku života na 1 000 živonarodených)	SK	5,0	5,1	5,1	4,9	5,4	5,6	2,7
	V3	3,2	3,3	3,1	3,1	3,2	3,0	
	EÚ14	3,1	3,0	3,0	2,8	3,3	3,0	
Úmrtnosť odvrátiteľná prevenciou (Počet úmrtí na 100-tisíc obyvateľov)	SK	241,3	231,1	262,4	379,3	245,3	N/A	173,7
	V3	247,5	240,7	280,9	358,0	257,5	N/A	
	EÚ14	135,9	131,2	147,0	147,0	140,7	N/A	
Očakávaná dĺžka života žien pri narodení (Počet rokov)	SK	80,8	81,2	80,4	78,2	80,5	81,5	83,3
	V3	81,1	81,3	80,3	79,4	80,8	81,6	
	EÚ14	84,4	84,7	84,1	84,2	84,2	84,7	
Očakávaná dĺžka života mužov pri narodení (Počet rokov)	SK	73,9	74,3	73,5	71,2	73,6	74,9	77,4
	V3	74,2	74,5	73,4	72,4	74,0	74,5	
	EÚ14	79,8	80,1	79,4	79,5	79,7	80,3	

Poznámka: Ciele vychádzajú z Národného programu reforiem.

Zdroj: Eurostat,

Výdavky na zdravotníctvo

Výdavky na zdravotníctvo dosiahnu v roku 2026 úroveň 10,67 mld. eur, s medziročným rastom 935 mil. eur, t. j. o 9,6 % oproti schválenému rozpočtu 2025. Celkové výdavky v sektore zdravotníctva pozostávajú najmä z výdavkov verejného zdravotného poistenia, výdavkov zdravotníckych zariadení, Úradu pre dohľad nad zdravotnou starostlivosťou, Národného inštitútu pre hodnotu a technológie v zdravotníctve a výdavkov kapitoly Ministerstva zdravotníctva SR vrátane prostriedkov Plánu obnovy a odolnosti.

Od roku 2024 sa úpravou legislatívy zaviedlo pevné percento pri spôsobe výpočtu poisťného plateného štátom. Aktualizovaný text za oblasť zdravotníctva reflektuje na zmeny vyplývajúce z prijatého pozmeňujúceho návrhu k novele zákona č. 580/2004 Z. z. o zdravotnom poistení a o zmene a doplnení zákona č. 95/2002 Z. z. o poisťovníctve a o zmene a doplnení niektorých

zákonov v znení neskorších predpisov, a ktorým sa mení a dopĺňa zákon č. 581/2004 Z. z. o zdravotných poisťovniach, dohľade nad zdravotnou starostlivosťou a o zmene a doplnení niektorých zákonov v znení neskorších predpisov (ČPT 919). Celková platba za poistencov štátu predstavuje na rok 2026 sumu 2,1 mld. eur, ide o najväčšiu časť výdavkov v kapitole zdravotníctva.

Tabuľka 90 - Výdavky na zdravotníctvo

v tis. eurách	2023 S	2024 S	2025 R	2025 OS	2026 N	2027 N	2028 N
Výdavky na zdravotníctvo	8 699 684	9 615 897	9 738 558	10 117 208	10 673 109	10 588 348	10 745 562
% nárast*	11,77%	10,53%	1,28%	5,21%	9,60%	-0,79%	1,48%
Výdavky VZP celkom	7 163 696	8 276 826	8 608 029	8 627 975	9 171 989	9 568 335	9 963 641
% nárast	15,77%	15,54%	4,00%	4,24%	6,55%	4,32%	4,13%
z toho: výdavky poistenia	6 949 155	7 946 564	8 303 830	8 260 471	8 845 159	9 227 093	9 603 286
Výdavky zdravotníckych zariadení (všetky zdroje, bez transferu z VZP)	1 189 242	731 071	598 185	823 960	1 205 173	775 546	536 990
Výdavky Úradu pre dohľad nad zdravotnou starostlivosťou (ÚDZS)	25 371	28 871	28 234	29 290	34 309	38 062	38 239
Výdavky Národného inštitútu pre hodnotu a technológie v zdravotníctve (NIHO)	1 365	1 575	2 226	2 226	2 661	2 799	3 086
Výdavky kapitoly MZ SR (bez platby štátu, príspevkov, EÚ prostriedkov a spolufinancovania, POO a DPH na POO)	313 507	575 924	244 043	198 842	217 521	203 606	203 606
Výdavky kapitoly na EÚ prostriedky a spolufinancovanie	5 112	59	0	717	0	0	0
Výdavky kapitoly na POO a DPH na POO	1 391	1 571	257 841	434 198	41 456	0	0

*Nárast: R25 voči S24, OS25 voči S24

Zdroj: MF SR

Vo výdavkoch oblasti Zdravotníctva na rok 2026 sú premietnuté nasledujúce tituly:

- medziročný rast výdavkov verejného zdravotného poistenia v sume 564 mil. eur, z toho výdavky poistenia na zdravotnú starostlivosť v sume 541 mil. eur a ostatné výdavky v sume 22,6 mil. eur (príspevky, prevádzka),
- v raste výdavkov zdravotníckych zariadení v sume 607 mil. eur sú zahrnuté aj investície od rezortov a Plán obnovy a odolnosti vrátane DPH (326,5 mil. eur),
- rastú aj výdavky Úradu pre dohľad nad zdravotnou starostlivosťou o 6,1 mil. eur, v ktorých sú premietnuté aj investície na výstavbu vlastnej budovy SLaPA pracoviska pre pobočku Banská Bystrica,
- v raste výdavkov Národného inštitútu pre hodnotu a technológie v zdravotníctve v sume 436 tis. eur je zohľadnené zvýšenie bežných výdavkov z dôvodu rozšírenia ich činnosti,
- zároveň boli zapracované aj úsporné opatrenia v rámci konsolidácie pre kapitolu MZ SR v celkovej sume 10,8 mil. eur, z toho osobné výdavky vrátane rozpočtových a príspevkových organizácií v sume 4,5 mil. eur, na prevádzke v sume 3,4 mil. eur a na investičných akciách v sume 2,9 mil. eur.

Verejné zdravotné poistenie

Súhrn verejných zdrojov, ktoré sú primárne určené na úhradu zdravotnej starostlivosti, predstavuje verejné zdravotné poistenie. Sú to finančné zdroje, ktoré sa cez zdravotné poisťovne dostávajú k poskytovateľom zdravotnej starostlivosti.

Celkové výdavky na verejné zdravotné poistenie oproti schválenému rozpočtu na rok 2026 medziročne rastú o 564 mil. eur na celkovú sumu 9,2 mld. eur, čo predstavuje rast o 6,55 %. Z

toho najväčší podiel tvoria výdavky na zdravotnú starostlivosť v celkovej sume 8,85 mld. eur s medziročným rastom 541 mil. eur (6,52 %) oproti schválenému rozpočtu 2025.

VZP je financované z viacerých zdrojov³³ – zo zdravotných odvodov platených ekonomicky aktívnym obyvateľstvom a ich zamestnávateľmi a z platby štátu.

Súčasťou výdavkov na verejné zdravotné poistenie sú aj iné výdavky, ktoré obsahujú povinné príspevky vybraným inštitúciám a tiež výdavky na prevádzku zdravotných poisťovní. Rozpočet zohľadňuje predpokladaný vplyv starnutia a s ním spojený nárast chorobnosti, zvýšeným užívaním liekov ako aj vyššej potrebe využívania zdravotnej starostlivosti.

Výdavky na zdravotnú starostlivosť sa rozpočtujú v nasledujúcich krokoch. V prvom kroku sa odhadne rast výdavkov bez zmien politik, ktorý zohľadňuje rast miezd podľa automatickej valorizácie (tzv. „valorizácia miezd zdravotníckych pracovníkov“), infláciu a rast spotreby liekov. Rozpočet počíta aj s vplyvom starnutia populácie. V druhom kroku sa odhadnú dodatočné výdavky, resp. úspory súvisiace so zmenami politik.

Tabuľka 91 - Rozpočet 2025 a zmeny výdavkov

mil. eur	
Schválený rozpočet na zdravotnú starostlivosť 2025	8 304
Báza 2026	8 304
Zmeny 2026 voči báze	541
Nárasty bez zmien politik (rast miezd, inflácia, starnutie)	587
Zmeny politik	186
Úsporné opatrenia	-232
Rozpočet na rok 2026 na zdravotnú starostlivosť (báza 2026 + zmeny)	8 845
% nárast rozpočtu voči báze 2026	6,5 %
Rozpočet na zdravotníctvo 2026 (vrátane kapitoly MZ a zdrojov EÚ, POO, ZZ, UDZS, NIHO)	10 673

Zdroj: MF SR

Medziročný nárast výdavkov na zdravotnú starostlivosť na rok 2026 oproti schválenému rozpočtu na rok 2025 je očakávaný v sume 541 mil. eur. Vynaložené výdavky podľa jednotlivých typov zdravotnej starostlivosti budú uverejnené v sprievodnej dokumentácii k tzv. programovej vyhláske Ministerstva zdravotníctva SR.

Výdavky bez zmien politik

Rozpočet predpokladá rast výdavkov bez zmien politik v roku 2026 o 587 mil. eur. Je vyčíslený podľa platnej legislatívy so zohľadnením očakávanej inflácie, spotreby liekov a starnutia populácie (v súlade s manuálom na tvorbu scenára nezmenených politik³⁴).

Najväčší nárast v scenári bez zmien politik je okrem miezd pri výdavkoch na lieky, kde ešte v rokoch 2025 a 2026 dobiehajú efekty zvýšenej kategorizácie liekov v rokoch 2023 a 2024. Dopad kategorizácie sa pri väčšine liekov prejaví v plnej miere až v treťom roku. Kategorizácia liekov po novele liekového zákona č. 363/2011 Z. z. z roku 2022 výrazne prekročila deklarované odhady vplyvu na rozpočet.

³³ Tretí zdroj sú nedaňové príjmy VZP – zahŕňajú najmä refundáciu nákladov za zdravotnú starostlivosť poskytnutú poisťovňou EÚ (75 % celkových nedaňových príjmov). Predstavujú však menej ako 1 % VZP.

³⁴ MF SR (2017). Metodika zostavovania scenára nezmenených politik. Dostupné na <http://www.finance.gov.sk/Default.aspx?CatID=9301>.

Tabuľka 92 - Zmeny výdavkov voči roku 2025 – výdavky na zdravotnú starostlivosť- bez zmien politík

mil. eur	2026
Spolu	587
Mzdové výdavky	294
Lieky	117
Ostatné nemzdové výdavky	103
Starnutie	58
Nová legislatíva	15

Zdroj: MF SR

Zmeny politík

Celkovo ministerstvo zdravotníctva plánuje na zmeny politík vynaložiť 186 mil. eur. Prostriedky na financovanie nových opatrení získa plnením úsporných opatrení. Medzi najväčšie plánované výdavky patrí kategorizácia nových liekov a zdravotníckych pomôcok (99 mil. eur) a tiež posilnenie jednodňovej zdravotnej starostlivosti (24 mil. eur), ktoré pomôže uvoľniť kapacity a tým skrátiť čakacie lehoty v ústavnej starostlivosti. V súvislosti s dlhodobou stagnáciou cien transfúzných liekov má dôjsť k zvýšeniu predajných cien, ich drahší nákup sa premietne v ústavnej starostlivosti (14 mil. eur).

Úsporné opatrenia

Rezort zdravotníctva identifikoval úspory najmä v oblasti liekov (149 mil. eur) a ústavnej zdravotnej starostlivosti (64 mil. eur), celkovo plánuje úspory vo výške 232 mil. eur. Pri výdavkoch za lieky ministerstvo predpokladá úspory zo spätných platieb z tzv. MEA³⁵ zmlúv (Managed Entry Agreements), z vyrovnávacích rozdielov pri prečerpaní limitov z rokov 2018-2022 a z revízií úhrad liekov vrátane vyňatia neúčinných a neesenciálnych liekov zo zoznamu liekov hradených z VZP. Predpoklad ďalších úspor je naviazaný aj na zmeny v liekovej legislatíve, ktorá upravuje prahové hodnoty a limit spoluúčasti pacientov.

Zdravotnícke zariadenia³⁶

Na poskytovanie zdravotnej starostlivosti a služieb súvisiacich s poskytovaním zdravotnej starostlivosti boli zriadené zdravotnícke zariadenia. Zdravotnícke zariadenia možno prevádzkovať len na základe povolenia na ambulatnú, ústavnú a lekárenskú starostlivosť. Ide o súbor 90 zdravotníckych zariadení, ako napr. nemocnice (všeobecné, špecializované), polikliniky a iné prevádzkové útvary.

Najviac zdravotníckych zariadení patrí do pôsobnosti Ministerstva zdravotníctva SR (54 zariadení). Najvýznamnejší podiel predstavujú univerzitné a fakultné nemocnice, ktoré sú súčasťou 32 príspevkových organizácií a jednej rozpočtovej organizácie. Ďalej do pôsobnosti patrí 7 subjektov, ktoré majú formu podnikateľských subjektov a 14 neziskových organizácií.

³⁵ MEA zmluvy (Managed Entry Agreements) sú špecifické dohody medzi farmaceutickými spoločnosťami, ktoré sú držiteľmi registrácie liekov, a Ministerstvom zdravotníctva SR.

³⁶ Ide o zdravotnícke zariadenia, ktoré Štatistický úrad SR v súlade s európskou metodikou ESA 2010 ustanovenou Nariadením EP a Rady (EÚ) č. 549/2013 z 21. mája 2013 o európskom systéme národných a regionálnych účtov v Európskej únii zaradil medzi subjekty verejnej správy.

V pôsobnosti Ministerstva vnútra SR sú zriadené tri príspevkové organizácie a Nemocnica svätého Michala, a. s. Bratislava. Pod rezort Ministerstva obrany SR je zaradená Ústredná vojenská nemocnica SNP Ružomberok a v roku 2024 bola zaradená do systému vojenského zdravotníctva aj Fakultná nemocnica s poliklinikou J.A. Reimana Prešov. Pre osoby vo väzbe alebo vo výkone trestu odňatia slobody je určená špecializovaná nemocnica, ktorej zriaďovateľom je Ministerstvo spravodlivosti SR. Medzi zdravotnícke zariadenia sú zaradené aj Kúpele Sliač a. s. a Biont, a. s. V pôsobnosti samosprávnych krajov a obcí je 27 zdravotníckych zariadení.

Výdavky zdravotníckych zariadení na rok 2026 sú rozpočtované v celkovej sume 4,5 mld. eur, s medziročným rastom 1,29 mld. eur, t. j. o 40,3 % oproti schválenému rozpočtu 2025. Výdavky na bežnú prevádzku sa rozpočtujú vo výške 3,74 mld. eur, pričom najväčší podiel na úrovni 50,2 % tvoria osobné výdavky. V hodnotovom vyjadrení ide o 2,26 mld. eur. Na výstavbu nových nemocníc, zabezpečenie prístrojového vybavenia, odstránenie havarijných stavov budov, rekonštrukcie sociálnych zariadení a modernizácie sa v roku 2026 rozpočtujú kapitálové výdavky v celkom objeme 726,6 mil. eur.

Tabuľka 93 - Výdavky zdravotníckych zariadení

v tis. eurách	2023 S	2024 S	2025 R	2025 OS	2026 N	2027 N	2028 N
Výdavky zdravotníckych zariadení	2 976 147	3 345 533	3 207 552	3 433 326	4 500 749	4 279 818	4 238 371
<i>z toho : ZZ financované prostredníctvom transferu z VZP</i>	<i>1 786 904</i>	<i>2 614 462</i>	<i>2 609 367</i>	<i>2 609 367</i>	<i>3 295 576</i>	<i>3 504 272</i>	<i>3 701 381</i>
ostatné výdavky ZZ	1 189 242	731 071	598 185	823 960	1 205 173	775 546	536 990

Zdroj: MF SR

Medziročný rast výdavkov zdravotníckych zariadení na rok 2026 je na úrovni 1,29 mld. eur oproti schválenému rozpočtu na rok 2025, z toho bežné výdavky medziročne rastú o 609 mil. eur, t. j. o 19,5 % a to najmä :

- osobné výdavky s medziročným rastom o 280,1 mil. eur, t. j. o 14,1 %,
- výdavky na tovary a služby medziročne rastú o 322,8 mil. eur, t. j. o 28,5 % a to najmä na položkách všeobecný materiál, všeobecné služby a prevádzkové stroje, prístroje a zariadenia,
- bežné transfery nárast o 6,1 mil. eur, t. j. 44,1 %.

Kapitálové výdavky zdravotníckych zariadení na rok 2026 medziročne rastú o 654,6 mil. eur (cca 910 %) oproti schválenému rozpočtu na rok 2025. Zo štátneho rozpočtu bude poskytnutý kapitálový transfer pre zdravotnícke zariadenia na rok 2026 vo výške 292 mil. eur (z toho pre rezort Ministerstva obrany SR v sume 250 mil. eur - UVN SNP Ružomberok). Z plánu obnovy a odolnosti na rok 2026 sú výdavky rozpočtované v celkovej sume 326,5 mil. eur, z toho plán obnovy a odolnosti v sume 178,3 mil. eur a DPH k plánu obnovy a odolnosti v sume 148,2 mil. eur. Uvedené zdroje sú určené na výstavbu nových nemocníc a to hlavne pre UN Martin a Fakultnú nemocnicu s poliklinikou Banská Bystrica. Vlastné zdroje zdravotníckych zariadení rozpočtujú v sume 107,7 mil. eur.

Úrad pre dohľad nad zdravotnou starostlivosťou

V oblasti monitorovania a dohľadu nad systémom zdravotnej starostlivosti bol zriadený samostatný Úrad pre dohľad nad zdravotnou starostlivosťou. Úrad dohliada nad dodržiavaním podmienok, za ktorých sa poskytuje zdravotná a ošetrovateľská starostlivosť a vykonáva dohľad nad verejným zdravotným poistením ako celok. Na financovanie Úradu pre dohľad nad zdravotnou starostlivosťou je vyčlenených 0,40 % z predpokladaného výberu poistného

zdravotnými poisťovňami. Celkové výdavky sa na rok 2026 predpokladajú v sume 34,3 mil. eur, z toho príspevok na činnosť predstavuje 30,8 mil. eur.

Tabuľka 94 - Výdavky Úradu pre dohľad nad zdravotnou starostlivosťou

v tis. eur	2023 S	2024 S	2025 R	2025 OS	2026 N	2027 N	2028 N
Výdavky Úradu pre dohľad nad zdravotnou starostlivosťou	25 371	28 871	28 234	29 289	34 309	38 062	38 239

Zdroj : MF SR

Národný inštitút pre hodnotu a technológie v zdravotníctve

Národný inštitút pre hodnotu a technológie v zdravotníctve (ďalej len „inštitút“) bol zriadený zákonom koncom roka 2021 pre potrebu nezávislého hodnotenia zdravotníckych procesov v zdravotníctve. Hlavnou úlohou inštitútu je prinášať vedecký prístup a transparentnosť do procesu kategorizácie, uskutočňovať výskumy, analýzy, sledovať trendy v oblasti vývoja a hodnotiť prichádzajúce zdravotnícke technológie kvalitne, nezávisle a celistvo a následne poskytovať poradenské úlohy spojené s hodnotením technológií vchádzajúcich do kategorizačného procesu a zároveň aj spolupracovať v oblasti výchovy a vzdelávania so slovenskými vzdelávacími inštitúciami.

Financovanie činnosti inštitútu je zabezpečené prostredníctvom príspevku z výberu poistného zdravotnými poisťovňami. Na rok 2026 sa rozpočtujú celkové výdavky na úrovni 2,7 mil. eur.

Tabuľka 95 – Príspevok na činnosť Národného inštitútu pre hodnotu a technológie

v tis. eur	2023 S	2024 S	2025 R	2025 OS	2026 N	2027 N	2028 N
Výdavky Národného inštitútu pre hodnotu a technológie	1 364	1 574	2 226	2 226	2 662	2 799	3 086

Zdroj : MF SR

Administratíva a iné výdavky

Výdavky na administratívu a ostatné činnosti v kapitole predstavujú v roku 2026 sumu 201 mil. eur, ktorou sa zabezpečí financovanie úloh samotného aparátu ministerstva, zároveň sa plnia aj úlohy v súvislosti s výkonom celoštátneho dozoru nad ochranou prírodných liečivých zdrojov a prírodných minerálnych zdrojov. Súčasne sú do tejto kategórie zaradené aj výdavky na plnenie úloh v oblasti podpory zdravia, ktoré vyplývajú z programov zameraných napríklad na starostlivosť o zdravie, zdravý životný štýl, drogovú a tabakovú politiku aj výchovné vzdelávanie. Okrem týchto výdavkov sem patria prostriedky určené na podporu a údržbu IT systémov, výchovu, vzdelávanie, propagáciu, prieskum, výskum, vývoj a príspevky medzinárodným organizáciám.

V súvislosti s pretrvávajúcim konfliktom na Ukrajine a poskytovaním dočasného útočiska štátnym občanom Ukrajiny a ich rodinným príslušníkom majú žiadatelia o azyl a žiadatelia o dočasné útočisko nárok na neodkladnú a potrebnú indikovanú zdravotnú starostlivosť. Pre uvedený účel sa na rok 2026 zabezpečili do kapitoly finančné prostriedky vo výške 15 mil. eur.

V rámci Ministerstva zdravotníctva SR sa na rok 2026 rozpočtujú aj výdavky pre rezidentský program vo výške 10,5 mil. eur. Tento program predstavuje špecifickú formu ďalšieho vzdelávania, pri ktorom ministerstvo garantuje odbornú a finančnú podporu a reaguje na nedostatok lekárov špecialistov v regiónoch, s cieľom zníženia ich vekového priemeru, ako aj zvýšenia kvality a dostupnosti zdravotnej starostlivosti.

Okrem vyššie uvedených výdavkov sú v rámci výdavkov kapitoly Ministerstva zdravotníctva SR alokované finančné prostriedky z Plánu obnovy a odolnosti v celkovej sume 368 mil. eur, z toho bežné výdavky v sume 10 mil. eur a kapitálové výdavky v sume 358 mil. eur.

Organizácie pôsobiace v oblasti zdravotníctva

Prostredníctvom kapitoly Ministerstva zdravotníctva SR je zabezpečené financovanie Úradu verejného zdravotníctva SR a jeho 36 regionálnych úradov verejného zdravotníctva na úrovni 73,8 mil. eur. Tieto úrady pôsobia na úseku ochrany, podpory a rozvoja verejného zdravia, špeciálnych výkonov v odbore epidemiológie, lekárskej mikrobiológie, výchovy k zdraviu a zdravotníckej štatistiky. Zároveň vykonávajú aj národný monitoring odpadových vôd v SR na prítomnosť vírusu SARS-CoV-2 v každom kraji SR.

Za oblasť ochrany bezpečnosti pacientov a za dohľad a kontrolu nad liekmi a zdravotníckymi pomôckami je zodpovedná štátna rozpočtová organizácia Štátny ústav pre kontrolu liečiv, ktorý vykonáva štátny dozor na úseku humánnej farmácie a drogových prekursorov, dozor nad trhom zdravotníckych pomôcok, laboratórnu kontrolu liečiv, vydáva povolenia na klinické skúšky, zároveň je aj oprávnená stiahnuť lieky alebo zdravotnícke pomôcky z trhu. Na rok 2026 bude mať Štátny ústav pre kontrolu liečiv k dispozícii sumu 8,3 mil. eur.

Pre pretrvávajúci problematický stav výkonu ochranných liečení v ústavných zdravotníckych zariadeniach poskytujúcich psychiatrickú starostlivosť najmä pre výraznú odchýlku vo vzťahu k ohrozovaniu zdravotníckych pracovníkov a tiež ostatných pacientov bol dňa 1.1.2022 zriadený Detenčný ústav Hronovce, ide o rozpočtovú organizáciu, zriaďovateľom je Ministerstvo zdravotníctva SR. Rozpočtované výdavky na chod Detenčného ústavu predstavujú v roku 2026 sumu 3,7 mil. eur. Detenčný ústav, ktorého kapacita je 75 klientov je určený pre osoby, ktoré spáchali spoločensky obzvlášť nebezpečný trestný čin, a to buď pod vplyvom závažnej psychickej poruchy, alebo ako osoby so zníženou príčetnosťou v čase spáchania trestného činu, alebo ako recidivisti, ktorí spáchali opakovane závažnú trestnú činnosť pod vplyvom návykovej látky.

Ďalšou z organizácií kapitoly Ministerstva zdravotníctva SR je Národné centrum zdravotníckych informácií, ktoré plní úlohy v oblasti informatizácie zdravotníctva, správy národného zdravotníckeho informačného systému, štandardizácie zdravotníckej informatiky, zdravotníckej štatistiky, správy národných zdravotníckych administratívnych registrov a národných zdravotných registrov a poskytovania knižnično-informačných služieb v oblasti lekárskeho vied a zdravotníctva. Financovanie je zabezpečené prostredníctvom zdravotných poisťovní vo forme príspevku na správu národného zdravotníckeho informačného systému. V roku 2026 sa navrhuje výška príspevku v sume 30,8 mil. eur.

Pre oblasť záchranných zdravotných služieb bolo zriadené Operačné stredisko záchrannej zdravotnej služby SR, ktoré riadi, koordinuje a vyhodnocuje činnosti integrovaného záchranného systému, zabezpečuje dokumentáciu tiesňového volania. Na financovanie činnosti operačných stredísk sa navrhuje v roku 2026 výška príspevku v sume 30,8 mil. eur zo zdravotných poisťovní.

Kapitálové výdavky

Ministerstvo zdravotníctva SR bude mať zo štátneho rozpočtu v roku 2026 k dispozícii kapitálové výdavky v sume 58,9 mil. eur na financovanie havarijných stavov v zdravotníckych

zariadeniach v pôsobnosti ministerstva, na obstaranie nového prístrojového vybavenia, na rekonštrukciu, stavebné úpravy priestorov a budov zdravotníckych zariadení.

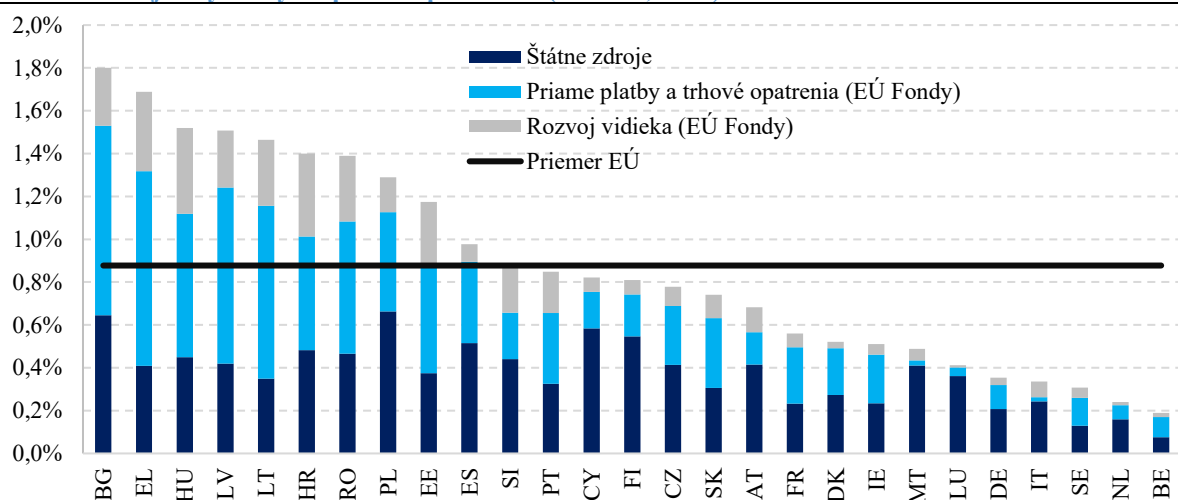
Nadalej sú alokované finančné prostriedky aj z Plánu obnovy a odolnosti v celkovom objeme 358 mil. eur, ktoré budú smerované do pokračovania projektov hlavne na projektovú prípravu, budovanie nových nemocníc a rekonštrukciu už existujúcich, výstavbu a obnovu staníc záchrannej zdravotnej služby, rozšírenie dlhodobej sociálno-zdravotnej starostlivosti, vrátane paliatívnej starostlivosti, doplnenie siete psychiatrických stacionárov, vybudovanie špecializovaných centier pre poruchy autistického spektra a humanizáciu oddelení v ústavnej starostlivosti.

V rámci výdavkov Plánu obnovy a odolnosti je v kapitole rozpočtovaný kapitálový transfer pre zdravotnícke zariadenia v celkovej sume 326,5 mil. eur, z toho Plán obnovy a odolnosti v sume 178,3 mil. eur a DPH k plánu obnovy a odolnosti v sume 148,2 mil. eur.

4.8. Pôdohospodárstvo

Výdavky Slovenska na pôdohospodárstvo (0,74 % HDP) sú takmer na úrovni priemeru krajín EÚ27 (0,9 % HDP). Zo 60 % sú tvorené z EÚ fondov, ktoré sú priamo vyplácané farmárom – priame platby vo výške 0,4 % HDP a Program rozvoja vidieka s výdavkami 0,1 % HDP.

Graf 26 - Verejné výdavky na pôdohospodárstvo (% HDP, 2023)



Zdroj: Eurostat, Európska komisia

Slovenské pôdohospodárstvo dosahuje relatívne slabé výsledky v produktivite. V hrubej pridanej hodnote na hektár dosahujeme iba 25 % priemeru krajín EÚ27. Slovenské farmy v posledných rokoch investovali do techniky len zhruba pätinu oproti európskemu priemeru.

Tabuľka 96 - Kľúčové ukazovatele pôdohospodárstva

Oblasť	Indikátor		2019	2020	2021	2022	2023	2024	Reformné úsilie
Produktivita v poľnohospodárstve	Hrubá pridaná hodnota na hektár využívanej poľnohospodárskej pôdy (EUR/ha)	SK	234	284	311	352	273	NA	645
		EÚ 27	985	970	1 002	1 076	NA	NA	
	Tvorba hrubého fixného kapitálu na hektár využívanej poľnohospodárskej pôdy (EUR/ha)	SK	60	59	59	70	64	NA	142
		EÚ 27	309	303	326	330	NA	NA	
Podpora príjmu domácností poľnohospodárov	Podiel priamych platieb na hrubej pridanej hodnote (%)	SK	73,3	70,0	54,8	46,8	NA		
		EÚ 27	19,6	23,2	19,8	17,2	NA		
Dlhodobá udržateľnosť poľnohospodárstva	Podiel pôdy v ekologickom poľnohospodárstve z celkovej využívanej poľnohospodárskej pôdy (%)	SK	10,3	11,7	13,5	13,7	NA		18,0
		EÚ 27	8,5	9,1	NA	NA	NA		
Fungujúci trh s pôdou podporujúci rozvoj konkurencie a produktivity	Podiel scelených katastrálnych území (%)	SK	11,9	12,0	12,0	12,0	12,0	13,9	35,7*
Produktivita v lesníctve	Hrubá pridaná hodnota v lesníctve na hektár hospodársky využiteľných lesov (EUR/ha)	SK	242	270	266	NA	NA	NA	296**
		priemer AT, SI	231	242	264	264	NA	NA	
Dlhodobá udržateľnosť lesníctva	Podiel prírody blízkeho hospodárenia v lesoch (% plochy lesov)	SK	5	5	5	5	5	NA	25
			Náhodná ťažba (mil. m ³)	SK	5,2	5,5	2,9	2,8	3,5
Produktivita v potravinárstve	Hrubá pridaná hodnota na zamestnanca v sektore (tis. eur/zam.)	SK	17,7	19,5	23,2	18,0	23,0		23,5
		EÚ 27	47,4	49,6	48,0	NA	NA		

*Podľa uznesenia vlády č.358/2019. ** Národný lesnícky plán 2025-2030.

Zdroj: EK, Eurostat, OECD, MPRV SR

Na ekologické poľnohospodárstvo sa využíva 13,7 % obhospodarovanej pôdy a tento podiel sa medziročne mierne zvyšuje. Rozdrobené vlastnícke vzťahy k poľnohospodárskej a lesnej pôde však výrazne ovplyvňujú podnikanie a súčasne obmedzujú trh s pôdou. V roku 2024 bolo scelených 13,9 % katastrálnych území, čo je zatiaľ najvyšší nárast za posledných 5 rokov. V produktivite potravinárstva Slovensko zaostáva, výška hrubej pridanej hodnoty na zamestnanca v sektore sa však zvýšila z 18 tis. eur na takmer 23 tis. eur.

Hlavnými cieľmi politik v pôdohospodárstve je najmä konkurencieschopnosť a trvalá udržateľnosť poľnohospodárstva, rybného a lesného hospodárstva, zabezpečenie kvality potravinárskych výrobkov dostupných na slovenskom trhu, zlepšovanie životných podmienok vidieckeho obyvateľstva a podpora rozvoja vidieka. Okrem Ministerstva pôdohospodárstva a rozvoja vidieka SR sa na politikách podieľajú Slovenský pozemkový fond a Úrad geodézie, kartografie a katastra SR.

Celkové výdavky pre oblasť pôdohospodárstva sú na rok 2026 rozpočtované v sume 788 mil. eur. Hlavnou finančnou podporou pôdohospodárstva sú prostriedky z rozpočtu EÚ rozpočtované v kapitole Ministerstvo pôdohospodárstva a rozvoja vidieka SR (MPRV SR) v sume 406 mil. eur a výdavky na spolufinancovanie programov zo štátneho rozpočtu v sume 106 mil. eur. Zároveň sú pre oblasť pôdohospodárstva rozpočtované prostriedky štátneho rozpočtu v sume 271 mil. eur a prostriedky z Plánu obnovy a odolnosti na úhradu DPH v sume 4,6 mil. eur.

Tabuľka 97 – Výdavky na pôdohospodárstvo

v tis. eur	2023 S	2024 S	2025 R	2025 OS	2026 N	2027 N	2028 N
Pôdohospodárstvo	874 579	1 417 894	998 849	1 287 180	788 013	1 199 837	847 338
Ministerstvo pôdohospodárstva a rozvoja vidieka SR	823 078	1 364 974	948 748	1 211 912	739 001	1 152 262	799 682
Úrad geodézie, kartografie a katastra SR	26 761	22 287	22 044	41 505	19 659	19 659	19 659
Slovenský pozemkový fond	24 739	30 633	28 057	33 763	29 353	27 917	27 998

Zdroj: MF SR

Z dôvodu konsolidácie verejných výdavkov sa znižujú celkové výdavky kapitoly:

- Ministerstvo pôdohospodárstva a rozvoja vidieka SR v celkovej sume 12,56 mil. eur, z toho osobné výdavky v sume 3,3 mil. eur, prevádzkové výdavky v sume 1,7 mil. eur, kapitálové výdavky v sume 1,14 mil. eur, Národné podpory v sume 2,96 mil. eur a transfer na činnosť príspevkových organizácií v sume 3,4 mil. eur,
- Úrad geodézie, kartografie a katastra SR v celkovej sume 1,9 mil. eur, z toho osobné výdavky v sume 299 tis. eur, prevádzkové výdavky v sume 1,04 mil. eur, kapitálové výdavky v sume 518 tis. eur a transfer na činnosť príspevkovej organizácie v sume 35 tis. eur.

Výdavky na oblasť pôdohospodárstva sú ovplyvnené aj týmito zapracovanými opatreniami:

- navýšenie výdavkov v sume 852 tis. eur z dôvodu personálneho posilnenia Slovenskej lesnícko-drevárskej inšpekcie na vykonávanie dozorov nad hospodárskymi subjektami a obchodníkmi v nadväznosti na zákon č. 81/2025 Z. z., ktorým sa zabezpečuje vykonávanie niektorých opatrení Európskej únie na zmiernenie globálneho odlesňovania a ktorým sa menia a dopĺňajú niektoré zákony,
- navýšenie rozpočtu na schémy štátnej pomoci pre rok 2026 o 18 mil. eur zabezpečené vnútornou realokáciou výdavkov na úroveň 63 mil. eur.

Výdavky kapitoly MPRV SR sú na rok 2026 rozpočtované v celkovej sume 739 mil. eur v nasledovných oblastiach:

Tabuľka 98 - Oblasti výdavkov kapitoly MPRV SR

v tis. eur	2023 S	2024 S	2025 R	2025 OS	2026 N	2027 N	2028 N
MPRV SR	823 078	1 364 974	948 748	1 211 912	739 001	1 152 262	799 682
Priame platby	323 724	609 752	415 853	361 457	318 861	415 818	94 050
Rozvoj vidieka	224 600	453 634	263 855	533 771	162 339	465 594	470 160
Trhovo-orientované výdavky mimo SPP	50 208	31 861	35 865	24 694	29 935	35 000	16 046
Trhovo-orientované výdavky v rámci SPP – Sektorové intervencie	1 543	3 138	1 000	7 987	1 010	20 418	9 171
Rybné hospodárstvo	757	2 457	7 361	3 244	162	5 438	5 438
Štátna pomoc a Národné podpory, v tom:	62 305	90 800	54 600	70 910	69 640	57 640	57 640
Štátna pomoc	53 538	80 981	45 000	62 227	63 000	51 000	51 000
Národné podpory	8 767	9 820	9 600	8 683	6 640	6 640	6 640
Pozemkové úpravy	6 152	10 238	27 024	25 524	20 823	21 970	16 793
Administratíva a iné výdavky, v tom:	147 891	156 171	143 189	184 017	136 232	130 384	130 384
Prostriedky plánu obnovy a odolnosti	0	94	0	25 485	4 600	0	0
Regionálny rozvoj	5 898	6 923	0	309	0	0	0

Zdroj: MF SR

Spoločná poľnohospodárska politika

Základným programovým dokumentom na podporu udržateľného rozvoja poľnohospodárstva, potravinárstva, lesného hospodárstva a vidieka je Strategický plán spoločnej poľnohospodárskej politiky Slovenskej republiky 2023 - 2027, ktorý je financovaný z Európskeho poľnohospodárskeho záručného fondu a Európskeho poľnohospodárskeho fondu pre rozvoj vidieka, na základe ktorého je poskytovaná pomoc prostredníctvom súboru intervencií vo forme priamych platieb, prechodných vnútroštátnych platieb, sektorových intervencií a na rozvoj vidieka.

Priame platby

Priame platby na Slovensku zohrávajú významnú podpornú úlohu pri znižovaní príjmových rozdielov medzi poľnohospodárstvom a ostatnými odvetviami ekonomiky.

Formou základnej podpory príjmu sa zabezpečuje udržateľnosť poľnohospodárstva a zvýšenie potravinovej bezpečnosti. Nová Spoločná poľnohospodárska politika podporuje mladých poľnohospodárov prostredníctvom vyšších priamych platieb, čím sa zabezpečujú vhodné podmienky na podnikanie. Potrebu podpory a stabilizácie príjmov malých a stredných fariem rieši redistributívna platba, ktorej benefitom je zabezpečenie dlhodobej stability a rozvoj zamestnanosti na vidieku. Limit výdavkov na priame platby je pre rok 2026 rozpočtovaný v celkovom objeme 319 mil. eur, z toho prostriedky EÚ v sume 316 mil. eur a prostriedky na spolufinancovanie vo forme prechodnej vnútroštátnej platby v sume 3,2 mil. eur.

Rozvoj vidieka

Hlavným cieľom podpory Programu rozvoja vidieka 2023 - 2027 je najmä zlepšenie udržateľného rozvoja poľnohospodárstva, potravinárstva a vidieckych oblastí s ohľadom na hospodársku, environmentálnu a sociálnu oblasť.

V roku 2026 je pre Rozvoj vidieka rozpočtovaný objem prostriedkov EÚ a prostriedkov na spolufinancovanie v sume 162 mil. eur. Prostriedky budú použité na budovanie závlah a vodozádržných zariadení, na investície v súvislosti so znižovaním emisií skleníkových plynov a využívaním obnoviteľných zdrojov energie na farmách, na rozvoj agrolesníckych systémov, zalesňovanie pôdy a budovanie líniových vegetačných prvkov. Taktiež sa podporí chov ohrozených plemien, zlepší sa ochrana vzácnych biotopov a ohrozených druhov zvierat. Novinkou v novom programovom období je poistenie podnikov prostredníctvom podpory komerčného poistenia úrod a zvierat a podpora investícií modernými finančnými nástrojmi. Intervenciami v záujme rozvoja vidieka sa podporí aj implementácia stratégií miestneho rozvoja s dôrazom na malé inovatívne podniky, sociálnu inklúziu, diverzifikáciu poľnohospodárskych aktivít a na tvorbu pracovných miest.

Trhovo orientované výdavky mimo Spoločnej poľnohospodárskej politiky

Zdroje na trhovo orientované výdavky mimo Strategického plánu Spoločnej poľnohospodárskej politiky 2023 - 2027 môžu byť použité na financovanie školských programov (školské mlieko, školské ovocie a zelenina), na dofinancovanie záväzkov

týkajúcich sa reštrukturalizácie vinohradov a investícií do vinárskych podnikov, propagácie v sektore vína, na operačné programy v sektore ovocia a zeleniny a v prípade potreby na financovanie výnimočných opatrení.

V roku 2026 sú na trho orientované výdavky mimo Strategického plánu Spoločnej poľnohospodárskej politiky 2023 – 2027 rozpočtované prostriedky v celkovom objeme 29,9 mil. eur, z toho prostriedky EÚ v sume 5 mil. eur a prostriedky na spolufinancovanie v sume 24,9 mil. eur.

Trho orientované výdavky v rámci Spoločnej poľnohospodárskej politiky - Sektorové intervencie

Sektorové intervencie v rámci špecifických cieľov a potrieb strategického plánu podpora hlavne konkurencieschopnosť, zvýšia pridanú hodnotu na úrovni fariem, čím sa taktiež zlepši postavenie fariem v rámci hodnotového reťazca, prispievajú k zmierňovaniu klímy a adaptácii na ňu, podpora biodiverzity a jej ochranu, zlepšia podmienky zamestnávania na vidieku, podpora uspokojenie dopytu po zdravých lokálnych potravinách v sektore ovocia a zeleniny, včelárskych výrobkov, vína, mlieka a mliečnych výrobkov, bravčového mäsa, ovčieho a kozieho mäsa a zemiakov.

Objem prostriedkov rozpočtovaných v roku 2026 na sektorové intervencie v rámci prostriedkov na spolufinancovanie je v sume 1 mil. eur.

Rybné hospodárstvo

V Slovenskej republike je Program Rybné hospodárstvo SR 2021 – 2027 zameraný na odvetvie sladkovodnej akvakultúry a jeho hlavným cieľom je podpora konkurencieschopnej a udržateľnej akvakultúry, zabezpečenie vysokej úrovne verejného zdravia, zvýšenie povedomia o sektore akvakultúry a skvalitnenie zberu údajov, čo je zároveň hlavným cieľom pre oblasť akvakultúry definovanej v Zelenej dohode a stratégii Európskej komisie „Z farmy na stôl“.

Priority programu sú podpora udržateľného rybolovu a obnova a ochrana vodných biologických zdrojov, podpora udržateľných akvakultúrnych činností a spracovania a uvádzania produktov rybolovu a akvakultúry na trh a technická pomoc. Na Program Rybné hospodárstvo sú na rok 2026 rozpočtované prostriedky v sume 162 tis. eur.

Štátna pomoc a národné podpory

Podľa zákona č. 277/2023 Z. z. o poskytovaní dotácií v pôsobnosti Ministerstva pôdohospodárstva a rozvoja vidieka Slovenskej republiky a o zmene a doplnení niektorých zákonov je možné poskytnúť dotáciu na podporu služby verejného záujmu, verejnoprospešného účelu v poľnohospodárstve, potravinárstve, lesnom hospodárstve, poľovníctve, rybnom hospodárstve a pri rozvoji vidieka, a tiež na podporu poľnohospodárskej výroby, potravinárskej výroby, spracovania a odbytu poľnohospodárskych a potravinárskych komodít a výrobkov, lesného hospodárstva vrátane zhodnotenia surového dreva, rybného hospodárstva a vidieckych oblastí. Na schémy štátnej pomoci sú v roku 2026 v rozpočte alokované prostriedky v objeme

63 mil. eur, ktoré boli posilnené vnútorným presunom z prostriedkov spolufinancovania - prechodnej vnútroštátnej platby v sume 12 mil. eur a z prostriedkov rozpočtovaných na pozemkové úpravy v sume 6 mil. eur.

Najvyššie objemy v rámci štátnej pomoci sú vyplácané predovšetkým na poskytovanie pomoci vo forme úľav na environmentálnych daniach (tzv. „zelená nafta“), ďalšie dotácie sú poskytované na platby poistného v poľnohospodárskej prvovýrobe, na náhradu škôd spôsobených nepriaznivou poveternostnou udalosťou, ktorú možno prirovnať k prírodnej katastrofe (mráz, búrky, krupobitie, námraza, silný alebo dlhotrvajúci dážď a veľké sucho), na odstraňovanie a likvidáciu mŕtvych hospodárskych zvierat (kadáverov), na plnenie mimoprodukčných funkcií lesov a ďalších schválených schém štátnej pomoci.

Na národné podpory sú v roku 2026 rozpočtované prostriedky v sume 6,6 mil. eur. Hlavnými oblasťami dotácie je podpora štátnych podnikov na služby verejného záujmu zamerané na chránený chov plemien koní, účasť na domácich a zahraničných podujatiach v oblasti chovu koní, na správu, údržbu a prevádzku hydromelioračného majetku vo vlastníctve štátu, na starostlivosť o drobné vodné toky a preventívne opatrenia pred povodňami. Ďalšie rozpočtové prostriedky sú poskytované jednotlivcom ako chovateľom zvierat – nepodnikateľom na kompenzáciu strát na zvieratách a zariadeniach, ktoré vznikli v dôsledku nariadených veterinárnych opatrení, občianskym združeniam na opeľovaciú činnosť včiel, mimovládny neziskovým organizáciám, komorám, nadáciám a právnickým osobám podľa osobitného predpisu na verejnoprospešné aktivity rozvoja vidieka v poľnohospodárstve, potravinárstve, lesnom hospodárstve, poľovníctve, rybnom hospodárstve a pri rozvoji vidieka.

Pozemkové úpravy a usporiadanie pozemkového vlastníctva

Pozemkové úpravy sa v Slovenskej republike vykonávajú na základe zákona SNR č. 330/1991 Zb. o pozemkových úpravách, usporiadaní pozemkového vlastníctva, pozemkových úradoch, pozemkovom fonde a o pozemkových spoločenstvách v znení neskorších predpisov. Sú jediným komplexným nástrojom, ktorý dokáže eliminovať nielen extrémnu rozdrobenosť pozemkov a vlastníckych vzťahov, ale predovšetkým dokáže priestorovo racionálne usporiadať pozemkové vlastníctvo.

Na základe uznesenia vlády SR č. 358/2019 k Návrhu opatrení na urýchlené vykonanie pozemkových úprav v SR má MPRV SR povinnosť každoročne predložiť na rokovanie vlády návrh zoznamu 120 katastrálnych území pre začatie pozemkových úprav na nasledujúci rok. V roku 2026 má MPRV SR na pozemkové úpravy rozpočtované prostriedky v sume 20,8 mil. eur vrátane transferu zo Slovenského pozemkového fondu v sume 1,5 mil. eur.

Administratíva a iné výdavky

Výdavky v oblasti administratívy v sume 136 mil. eur sú určené na administráciu podporných schém, koordináciu vedecko-výskumnej činnosti a zabezpečenie plnenia úloh 4 rozpočtových a 6 príspevkových organizácií spadajúcich do pôsobnosti MPRV SR. Výška alokovaných výdavkov medziročne klesá o 7 mil. eur, čo je spôsobené konsolidačnými opatreniami zapracovanými vo všetkých organizáciách MPRV SR.

MPRV SR bolo uznesením vlády SR č. 141/2025 určené za vykonávateľa investícií a reforiem pre časť Komponentu 5: Adaptácia na zmenu klímy, Investícia 2: Budovanie lesov odolných voči klimatickej zmene Plánu obnovy a odolnosti SR. Cieľom investície je realizácia súboru činností na lesných pozemkoch pre obhospodarovateľov lesa v geograficky vymedzených oblastiach na realizáciu súboru činností zameraných na pestovanie zmiešaných rôznorodých (viacdruhových) a rôznovekých lesov s viacetážovou priestorovou štruktúrou s cieľom zabezpečenia biodiverzity v lesoch s dobrou statickou stabilitou, odolnosťou a rezilienciou v podmienkach predpokladaných zmien klimatických faktorov. V roku 2026 je kapitola MPRV SR oprávnená na tento účel čerpať nevyčerpané prostriedky Plánu obnovy a odolnosti z predchádzajúcich období, ku ktorým má alokované prostriedky na úhradu DPH v sume 4,6 mil. eur.

Štátna veterinárna a potravinová správa SR plní úlohy v zmysle zákona o veterinárnej starostlivosti, o potravinách, výrobe, uvádzaní na trh a používaní krmív a ďalších zákonov SR a zabezpečuje odborné úlohy na ochranu zdravia zvierat a ochranu spotrebiteľa.

Pôdohospodárska platobná agentúra zabezpečuje, riadi a kontroluje administráciu podpôr a zabezpečuje vyplácanie poskytovaných podpôr a dotácií farmárom.

Ústredný kontrolný a skúšobný ústav poľnohospodársky má rozpočtované prostriedky najmä na výkon štátnej odbornej kontroly a skúšobníctva v podmienkach rezortu poľnohospodárstva, ako aj štátny odborný dozor nad kvalitou vstupov do poľnohospodárstva (agrochemikálie, krmivá a podobne).

Plemenárska inšpekcia vykonáva štátny plemenársky dozor na úseku šľachtenia a plemenitby hospodárskych zvierat v SR.

Tabuľka 99 - Výdavky rozpočtových organizácií MPRV SR

v tis. eur	2023 S	2024 S	2025 R	2025 OS	2026 N	2027 N	2028 N
Rozpočtové organizácie	118 222	125 743	120 768	148 234	116 703	112 004	112 004
Služobný úrad MPRV SR	25 313	24 956	36 113	58 349	37 788	32 978	33 089
Štátna veterinárna a potravinová správa SR	39 934	44 776	35 234	37 826	32 952	33 036	32 952
Pôdohospodárska platobná agentúra	34 353	33 842	32 114	33 180	29 619	29 619	29 619
Ústredný kontrolný a skúšobný ústav poľnohospodársky	18 223	21 692	16 939	18 488	16 007	16 007	16 007
Plemenárska inšpekcia SR	398	478	369	391	337	364	337

Zdroj: MF SR

Tabuľka 100 - Výdavky príspevkových organizácií MPRV SR

v tis. eur	2023 S	2024 S	2025 R	2025 OS	2026 N	2027 N	2028 N
Príspevkové organizácie zo ŠR	42 823	37 254	22 421	35 783	19 529	18 380	18 380
Národné lesnícke centrum Zvolen	10 498	10 601	10 217	21 387	8 725	8 212	8 212
Štátny veterinárny a potravinový ústav Dolný Kubín	5 702	8 076	4 578	5 972	3 809	3 585	3 585
Národné poľnohospodárske a potravinárske centrum Lužianky	24 333	15 724	6 054	6 683	5 653	5 321	5 321
Inštitút znalostného pôdohospodárstva a inovácií	1 409	1 949	1 005	1 092	836	787	787
Múzeum vo Svätom Antone	621	571	379	445	315	297	297
Inštitút vzdelávania veterinárnych lekárov, Košice	261	334	189	204	190	178	178
Vlastné zdroje príspevkových organizácií spolu*	13 756	12 066	19 848	19 648	28 920	28 952	28 967
Príspevkové organizácie vrátane vlastných zdrojov	56 580	49 320	42 269	55 431	48 448	47 332	47 347

*vrátane podnikateľského účtu

Zdroj: MF SR

Úrad geodézie, kartografie a katastra SR

Výdavky pre kapitolu Úrad geodézie, kartografie a katastra SR (ÚGKK SR) sú na rok 2026 rozpočtované vo výške 19,7 mil. eur a sú určené na plnenie úloh úradu, rozpočtovej organizácie Geodetický a kartografický ústav Bratislava a príspevkovej organizácie Výskumný ústav geodézie a kartografie v Bratislave.

Tabuľka 101 - Výdavky organizácií v pôsobnosti kapitoly ÚGKK SR

v tis. eur	2023 S	2024 S	2025 R	2025 OS	2026 N	2027 N	2028 N
Úrad geodézie, kartografie a katastra SR	17 928	14 216	14 798	33 458	12 814	12 578	12 561
Geodetický a kartografický ústav Bratislava	8 329	7 508	6 736	7 103	6 276	6 512	6 529
Výskumný ústav geodézie a kartografie v Bratislave	945	1 079	924	1 358	1 367	1 347	1 187
z toho vlastné zdroje	441	516	414	414	798	778	618

Zdroj: MF SR

Kapitola ÚGKK SR plní nezastupiteľnú úlohu garanta právnej istoty v oblasti vlastníctva nehnuteľností a je centrálnou autoritou pre národnú infraštruktúru priestorových dát. Alokované prostriedky zabezpečujú plnenie jeho kľúčových funkcií, ktoré sa členia do nasledovných strategických oblastí:

- správa katastra a garancia vlastníckych práv: Primárnou zodpovednosťou úradu je správa, priebežná aktualizácia a obnova katastra nehnuteľností, ktorý predstavuje základný pilier ochrany vlastníckych práv. Kľúčovou prioritou je úplná digitalizácia katastrálneho operátu a budovanie digitálneho archívu, čo zvyšuje efektívnosť, transparentnosť a dlhodobú udržateľnosť dát.
- poskytovanie digitálnych služieb (e-Government): Prostredníctvom moderných webových služieb, ako sú Elektronické služby katastra nehnuteľností (ESKN) a Základná báza údajov pre geografický informačný systém (ZBGIS), úrad zabezpečuje širokú dostupnosť a interoperabilitu kľúčových údajov pre občanov, podnikateľský sektor aj ostatné zložky verejnej správy, čím aktívne prispieva k rozvoju e-Governmentu.
- tvorba strategickej dátovej infraštruktúry: Úrad vytvára a spravuje dáta celoštátneho významu. Patrí sem prevádzka a skvalitňovanie Slovenskej priestorovej observačnej služby (SKPOS®) poskytujúcej vysokopresné polohové údaje pre moderné stavebníctvo a poľnohospodárstvo. Tvorba a pravidelná aktualizácia celoplošných ortofotomozaík, digitálneho modelu reliéfu SR a ďalších štátnych mapových diel poskytuje nenahraditeľné podklady pre územné plánovanie, ochranu životného prostredia a krízové riadenie.

Slovenský pozemkový fond

Slovenský pozemkový fond (SPF) v zmysle zákona č. 330/1991 Zb. spravuje poľnohospodárske nehnuteľnosti vo vlastníctve štátu a nakladá s pozemkami, ktorých vlastníci nie sú známi.

Výdavky SPF sú na rok 2026 rozpočtované v celkovej výške 29,4 mil. eur, z toho bežné výdavky v sume 26,6 mil. eur a kapitálové výdavky v sume 2,8 mil. eur.

V bežných výdavkoch sú rozpočtované:

- osobné výdavky v sume 12,1 mil. eur na finančné zabezpečenie plátov a odvodov zamestnancov,
- tovary a služby v sume 11 mil. eur, v tom zabezpečenie základnej prevádzky a činnosti v sume 6,1 mil. eur, výdavky na špeciálne služby, ktoré vyplývajú pre SPF z príslušných predpisov súvisiacich s financovaním geodetických prác, geometrických plánov, usporiadaním vlastníckych pomerov v záhradkárskych osadách, či s výdavkami na právne služby v súdnych sporoch v sume 1,6 mil. eur a výdavky na dane platené fondom podľa zákona č. 595/2003 Z. z. o dani z príjmov v znení neskorších predpisov a dane za neprenajaté pozemky v správe fondu v zmysle zákona č. 582/2004 Z. z. o miestnych daniach a miestnom poplatku za komunálne odpady a drobné stavebné odpady v znení neskorších predpisov v sume 3,3 mil. eur,
- bežné transfery v sume 3,5 mil. eur, v tom špecifické výdavky, ako transfer pre kapitolu MPRV SR na projekty pozemkových úprav sa rozpočtuje v sume 1,5 mil. eur a náhrady doplatkov vlastníkom pôdy v zmysle zákona č. 64/1997 Z. z. o užívaní pozemkov v zriadených záhradkárskych osadách a vysporiadaní vlastníctva k nim v znení neskorších predpisov a reštitučné nároky oprávnených osôb podľa zákona č. 229/1991 Zb. o úprave vlastníckych vzťahov k pôde a inému poľnohospodárskemu majetku v znení neskorších predpisov a zákona č. 503/2003 Z. z. o navrátení vlastníctva k pozemkom v znení neskorších predpisov sú rozpočtované v sume 1 mil. eur.

Kapitálové výdavky sú určené na zabezpečenie financovania reprodukcie majetku SPF na plnenie jeho úloh vyplývajúcich z príslušných predpisov a výkup pozemkov podľa zákona č. 180/1995 Z. z. o niektorých opatreniach na usporiadanie vlastníctva k pozemkom v znení neskorších predpisov a podľa ustanovení § 11 zákona č. 330/1991 Zb.

4.9. Verejný poriadok a bezpečnosť

Verejný poriadok a bezpečnosť je odvetvie verejného sektora, ktoré zabezpečuje vnútornú bezpečnosť štátu, chráni obyvateľov a majetok pred kriminalitou, udržiava verejný poriadok, reaguje na krízové situácie a zahŕňa činnosti polície, súdov, prokuratúry a väzenskú správu. Medzi kľúčové činnosti patrí policajná činnosť, udržiavanie verejného poriadku, reakcia na krízové situácie, podpora núdzových situácií a registrácia cudzincov, ktoré zabezpečuje Ministerstvo vnútra SR, a súdna a väzenská správa realizovaná Ministerstvom spravodlivosti SR, Ústavný súd SR, Najvyšší súd SR, Generálna prokuratúra SR, Súdna rada SR, Najvyšší správny súd SR. Uvedené činnosti sú realizované aj ľudskoprávnymi organizáciami a to verejným ochrancom práv, Ústavom pamäti národa, Slovenským národným strediskom pre ľudské práva a Úradom na ochranu oznamovateľov.

Tabuľka 102 – Výdavky na verejný poriadok a bezpečnosť

v tis. eur	2023 S	2024 S	2025 R	2025 OS	2026 N	2027 N	2028 N
Verejný poriadok a bezpečnosť	2 471 114	2 698 410	2 650 698	2 819 608	2 827 285	2 753 823	2 754 970
Bezpečnosť	1 535 380	1 688 478	1 678 803	1 792 663	1 801 612	1 744 853	1 744 865
Súdnictvo a prokuratúra	567 746	631 489	588 563	408 025	640 471	621 125	622 260
Väzenstvo	367 988	378 443	383 331	618 920	385 203	387 845	387 845

Zdroj: MF SR

V rámci výdavkov v oblasti Verejný poriadok a bezpečnosť boli zvýšené výdavky:

- Ministerstva vnútra SR v celkovej sume 130 mil. eur a to najmä na dotáciu na osobitný účet sociálneho zabezpečenia príslušníkov PZ SR v sume 97,4 mil. eur a dofinancovanie bežnej prevádzky v sume 28,4 mil. eur, z toho na výdavky na výzbroj, výstroj a rutinnú a štandardnú údržbu budov v sume 7,72 mil. eur, na úhradu výdavkov za znalecké posudky v sume 7,00 mil. eur, na úhrady v súvislosti s poskytovaním špecifickej zdravotnej starostlivosti a pracovnej služby v sume 5,78 mil. eur, na zabezpečenie prevádzky leteckého útvaru v sume 5,50 mil. eur a výdavky k príjmom, ktoré kapitola získa za výkon záchranej činnosti a pátrania po nezvestnej osobe podľa § 11 ods. 3 zákona č. 544/2002 Z. z. o Horskej záchranej službe v sume 2,42 mil. eur,
- v rámci zvýšenia výdavkov kapitoly Ministerstva vnútra SR je aj suma 5,18 mil. eur na dofinancovanie DPH k prostriedkom POO na Boj proti korupcii a praniu špinavých peňazí,
- Ministerstva spravodlivosti SR v celkovej sume 65,3 mil. eur, najmä na dofinancovanie bežnej prevádzky v sume 46,8 mil. eur, z toho na výdavky na súdne konania v sume 18,0 mil. eur, na prevádzkové výdavky (nájomné, poštové služby, všeobecný materiál, rutinná a štandardná údržba budov) v sume 14,3 mil. eur, dotáciu na osobitný účet sociálneho zabezpečenia príslušníkov ZVJS v sume 13,3 mil. eur a na zvýšenie zavádzania alternatívnych trestov a s tým spojené zvýšenie počtu probačných a mediačných úradníkov vyplývajúce z programového vyhlásenia vlády SR v sume 1,17 mil. eur,
- v rámci zvýšenia výdavkov kapitoly Ministerstva spravodlivosti SR je zahrnutá suma 18,5 mil. eur na dofinancovanie DPH k prostriedkom POO na reorganizáciu súdov a renovácie budov, ako aj na digitalizáciu procesov insolvenčného konania.

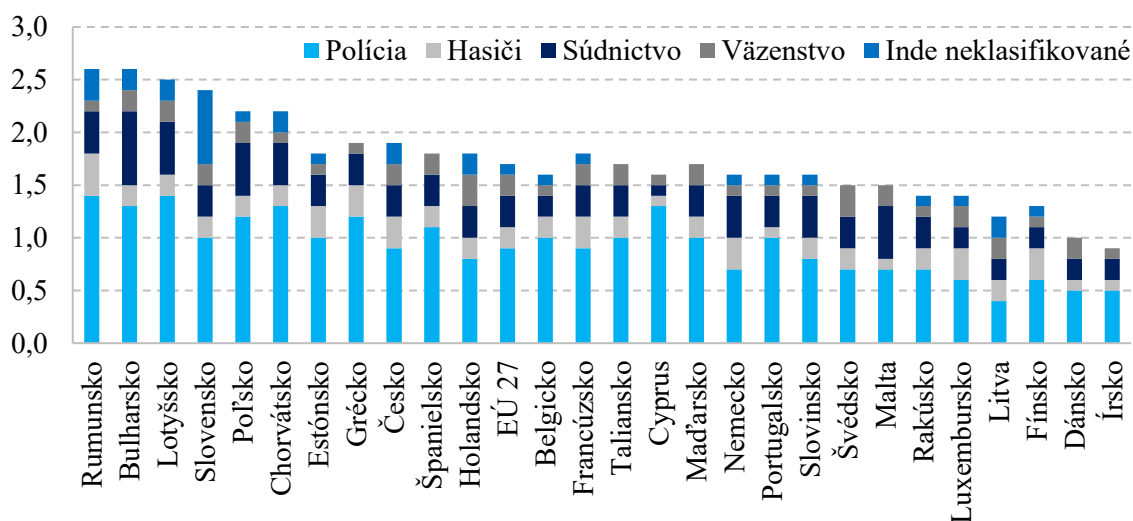
Z dôvodu konsolidácie verejných výdavkov sa znižujú výdavky kapitoly:

- Ministerstvo vnútra SR v celkovej sume 49,9 mil. eur na prevádzke, pričom úsporné opatrenia na strane výdavkov sa budú týkať predovšetkým optimalizácie procesov, ktoré prinesú úspory najmä v prevádzkových a osobných výdavkoch kapitoly tak, aby bol zabezpečený plynulý chod policajných, hasičských a záchranných zložiek. Konsolidačné opatrenia realizované na úseku činnosti okresných úradov sa nedotknú služieb pre občanov. S cieľom dosiahnutia úspor Ministerstvo vnútra SR pristúpi k centralizácii verejného obstarávania prevádzkových výdavkov vrátane elektrickej energie a plynu ako aj k predaju časti dubiózneho majetku, čím sa plánujú znížiť prevádzkové výdavky potrebné na opravy a údržbu. Zníženie výdavkov bude zabezpečené aj zrušením podriadených útvarov,
- Ministerstvo spravodlivosti SR v celkovej sume 17,1 mil. eur, z toho na osobných výdavkoch v sume 1,23 mil. eur, prevádzke v sume 13,9 mil. eur a investíciách v sume 1,96 mil. eur,
- Kancelária Ústavného súdu SR v celkovej sume 431 tis. eur, z toho na osobných výdavkoch v sume 123 tis. eur, prevádzke v sume 214 tis. eur a investíciách v sume 93 tis. eur,
- Kancelária Najvyššieho súdu SR v celkovej sume 596 tis. eur na investíciách,
- Generálna prokuratúra SR v celkovej sume 3,04 mil. eur, z toho na osobných výdavkoch v sume 508 tis. eur, prevádzke v sume 542 tis. eur a investíciách v sume 1,99 mil. eur,
- Slovenská informačná služba v celkovej sume 2,48 mil. eur na prevádzke,
- Národný bezpečnostný úrad v celkovej sume 668 tis. eur, z toho na osobných výdavkoch vo výške 69 tis. eur, prevádzke vo výške 312 tis. eur a investíciách kapitoly vo výške 287 tis. eur,

- Kancelária Súdnej rady SR v celkovej sume 136 tis. eur, z toho na osobných výdavkoch v sume 6,80 tis. eur, prevádzke v sume 96,0 tis. eur a investíciách v sume 33,0 tis. eur,
- Kancelária Najvyššieho správneho súdu SR v celkovej sume 360 tis. eur, z toho na osobných výdavkoch v sume 129 tis. eur, prevádzke v sume 204 tis. eur a investíciách v sume 27 tis. eur,
- Kancelária verejného ochrancu práv v celkovej sume 137 tis. eur, z toho na osobných výdavkoch v sume 94,0 tis. eur a prevádzke v sume 43 tis. eur,
- Ústav pamäti národa v celkovej sume 226 tis. eur, z toho na osobných výdavkoch v sume 115 tis. eur, prevádzke v sume 83,0 tis. eur, bežných transferoch v sume 3,00 tis. eur a investíciách v sume 25,0 tis. eur,
- Slovenské národné stredisko pre ľudské práva v celkovej sume 74,0 tis. eur, z toho na osobných výdavkoch v sume 42,0 tis. eur a prevádzke v sume 32,0 tis. eur,
- Úrad na ochranu oznamovateľov v celkovej sume 85,0 tis. eur na prevádzke.

Celkové výdavky na verejný poriadok a bezpečnosť sú v porovnaní s krajinami EÚ nadpriemerné. Polícia a hasiči sa na nich podieľajú viac ako polovicou, súdnictvo a väznenstvo menej ako jednou štvrtinou výdavkov.

Graf 27 - Výdavky na verejný poriadok a bezpečnosť (v % HDP; 2023)



Zdroj: Eurostat, Európska komisia

Bezpečnosť

Slovensko je na globálne pomery bezpečnou krajinou. V rokoch 2020 až 2024 malo na 100 tisíc obyvateľov 1,04 vraždy, čo je mierne pod priemerom EÚ (1,12 za rok 2023). Dlhodobu však patrí medzi krajiny s najnižšou dôverou verejnosti v políciu. V roku 2024 však stúpila na najvyššiu úroveň za posledných 7 rokov.

Jedným z hlavných cieľov Hasičského a záchranného zboru je v 90 % prípadoch doraziť na miesto do 20 minút. V roku 2024 bol cieľ splnený v historicky najvyššej miere 94,4 % prípadov. Hasičský a záchranný zbor má každoročne zhruba 30 000 zásahov.

Tabuľka 103 - Kľúčové ukazovatele bezpečnosti

Indikátor		2020	2021	2022	2023	2024	Reformné úsilie
Vraždy (na 100 tis. obyvateľov, kľúčový 5-ročný priemer)	SK	1,27	1,25	1,11	1,09	1,04	
	EÚ 27	1,25	1,20	1,16	1,12	NA	
Objasnenosť trestných činov (v %)	SK	60,3	59,5	57,3	56,0	56,1	65,0
Dôvera v políciu (v % obyvateľov)	SK	45,0	46,0	57,0	55,0	58,0	72,0
Dosiahnuté percento zásahov, pri ktorých je čas dojazdu 20 minút	SK	91,8	91,0	92,1	93,4	94,4	90+

Zdroj: Eurostat, Eurobarometer, OECD, MV SR

V roku 2026 sa zdroje štátneho rozpočtu pre oblasť bezpečnosti rozpočtujú v sume 1,8 mld. eur. V uvedenej sume sú rozpočtované výdavky na ochranu verejného poriadku a bezpečnosti kapitoly Ministerstva vnútra SR, Národného bezpečnostného úradu SR, Slovenskej informačnej služby a výdavky osobitných účtov sociálneho zabezpečenia.

Tabuľka 104 – Výdavky na bezpečnosť

v tis. eur	2023 S	2024 S	2025 R	2025 OS	2026 N	2027 N	2028 N
Bezpečnosť	1 535 380	1 688 478	1 678 803	1 792 663	1 801 612	1 744 853	1 744 865
Ochrana verejného poriadku a bezpečnosti	941 217	1 005 285	1 063 868	1 121 022	1 063 870	1 065 182	1 063 948
Záchranné zložky	196 849	199 581	190 889	203 073	208 039	184 024	184 014
Národný bezpečnostný úrad SR	19 423	18 732	17 985	18 202	18 024	17 138	17 138
Slovenská informačná služba	81 624	101 487	94 748	102 446	101 582	103 213	104 268
Osobitný účet sociálneho zabezpečenia	296 267	363 393	311 313	347 920	410 097	375 297	375 497

Zdroj: MF SR

Ochrana verejného poriadku a bezpečnosti zahŕňa bežné a kapitálové výdavky na zabezpečenie činnosti kriminálnej polície, finančnej polície, poriadkovej polície, dopravnej polície, mýtnej polície, inšpekčnej služby Policajného zboru, kriminalistického a expertízneho ústavu Policajného zboru, železničnej polície, úradu pre ochranu ústavných činiteľov a diplomatických misií Ministerstva vnútra SR.

Ide najmä o zabezpečenie plátov a s nimi súvisiacich odvodov a nevyhnutné výdavky určené na prevádzku príslušných organizácií a útvarov. Okrem toho sa pre políciu rozpočtujú výdavky na zabezpečenie výučby základného policajného vzdelania, prípravu nižších policajných dôstojníkov a špecializovaného vzdelania pre priamy výkon policajnej služby. Túto prípravu zabezpečujú stredné odborné školy PZ. Vyšší stupeň prípravy policajtov a bezpečnostných služieb, ďalšie vzdelávanie vrátane vedeckého poznania a výchovy zabezpečuje Akadémia PZ.

Výdavky pre záchranné zložky smerujú na ochranu života, zdravia a majetku pred požiarmi, účinkami živelných pohrôm a v horských podmienkach v zmysle platnej legislatívy a na rok 2026 sa rozpočtujú v sume 208 mil. eur.

Na rok 2026 sa rozpočtujú výdavky osobitného účtu sociálneho zabezpečenia z titulu úhrady dávok a služieb sociálneho zabezpečenia poskytovaných v zmysle zákona č. 328/2002 Z. z. o sociálnom zabezpečení policajtov a vojakov v znení neskorších predpisov v kapitole Ministerstva vnútra SR a Národného bezpečnostného úradu SR, spolu v objeme 410 mil. eur.

Bilancia osobitných účtov sa skokovo zhoršila hlavne kvôli vzniku deficitu v priebežne financovanom výsluhovom systéme. V roku 2024 odišlo do výsluhového dôchodku nárazovo veľké množstvo príslušníkov Policajného zboru. Dôvodom bola najmä valorizácia plátov

o 17,7 % v roku 2023 a následne aj valorizácia výsluhových dôchodkov o 14,5 % v roku 2024. Navyše priemerná výška výsluhového dôchodku sa zvýšila, keďže skončili služobný pomer prevažne príslušníci, ktorí mali odslúžený vyšší počet rokov. Medziročný rast výdavkov oproti schválenému rozpočtu na rok 2025 je spojený najmä s dofinancovaním dotácie na osobitný účet sociálneho zabezpečenia príslušníkov Policajného zboru k zabezpečeniu výplaty zákonných dávok.

Nad rámec rozpočtovaných zdrojov v oblasti bezpečnosti (pre PZ a HaZZ) je povinný odvod vo výške 8 % výberu z povinného zmluvného poistenia (ďalej len „PZP“) motorových vozidiel za predchádzajúci rok. S účinnosťou od 1. januára 2026 sa zvyšuje sadzba odvodu z PZP z 8 % na 10 % z prijatého poistného, pričom v hotovostnom princípe dochádza k ročnému posunu v oblasti príjmov a výdavkov osobitného účtu MV SR kvantifikovanom na rok 2027 rastom vo výške 9,06 mil. eur. Prostriedky rozdelí Ministerstvo vnútra SR po prerokovaní s Ministerstvom financií SR hasičským jednotkám na úhradu nákladov spojených s obstaraním materiálo-technického vybavenia, jeho údržbou a s prevádzkovaním a zložkám ministerstva vnútra na úhradu nákladov spojených s obstaraním technických prostriedkov potrebných na plnenie úloh súvisiacich s výkonom dohľadu nad bezpečnosťou a plynulosťou cestnej premávky, s objasňovaním príčin nehôd v cestnej doprave, s výstavbou a vybavením koordinačných stredísk integrovaného záchranného systému a operačných stredísk tiesňového volania a s výstavbou a obstaraním technického vybavenia operačných stredísk tiesňového volania záchranej zdravotnej služby.

Tabuľka 105 – Účet z odvodu poistného z PZP motorových vozidiel

v tis. eur	2023 S	2024 S	2025 R	2025 OS	2026 N	2027 N	2028 N
Príjmy	33 217	35 083	36 922	39 251	40 816	52 006	55 766
Výdavky	22 260	40 746	62 006	62 006	61 399	72 774	74 074

Zdroj: MF SR

Rozpočet pre kapitolu Národný bezpečnostný úrad SR umožní finančne zabezpečiť plnenie úloh na úseku ochrany utajovaných informácií, riadenia a podpory programov, dôveryhodných služieb, kybernetickej bezpečnosti, technickej spôsobilosti informačných technológií a v medzirezortnom programe Informačné technológie financované zo štátneho rozpočtu. Výdavky na rok 2026 sa rozpočtujú v sume 18,0 mil. eur. Úrad je zriaďovateľom príspevkovej organizácie Kompetenčné a certifikačné centrum kybernetickej bezpečnosti, ktorej účelom je najmä plnenie úloh národného odvetvového, technologického a výskumného centra v oblasti kybernetickej bezpečnosti, konkrétne plnenie úloh certifikačného orgánu.

Rozpočet výdavkov kapitoly Slovenská informačná služba v sume 102 mil. eur je určený na krytie bežných prevádzkových výdavkov súvisiacich s hlavnou činnosťou kapitoly a kapitálových výdavkov určených na modernizáciu informačných a komunikačných technológií Slovenskej informačnej služby.

Súdnictvo a prokuratúra

Spravodlivosť v štáte zabezpečuje sústava súdov a prokuratúry. Ministerstvo spravodlivosti SR zabezpečuje vymožitelnosť práva na Slovensku prostredníctvom súdneho systému a vykonáva dohľad nad určitými právnickými povolaniami. Dôležitou súčasťou justície sú aj Ústavný súd SR, Najvyšší súd SR, Generálna prokuratúra SR, Súdna rada SR, Najvyšší správny súd SR a verejný ochranca práv.

Novela Trestného zákona znížila trestné sadzby odňatia slobody za niektoré trestné činy, čím skrátila tresty odňatia slobody. Zvýšila hranice škôd, čím boli niektoré hlavne majetkové trestné činy preklasifikované na priestupky. Po novele sa rozšírila aj možnosť ukladať alternatívny trest. Ten je možné udeliť v prípadoch trestných činov s hornou hranicou sadzby viac ako 8 rokov namiesto pôvodných 5 rokov. Novela tiež rozšírila okruh trestných činov, pri ktorých je možná premena zvyšku trestu odňatia slobody. Taktiež sa predlžuje zostatok trestu, ktorý je možné premeniť na domáce väzenie, z 3 na 5 rokov.

Alternatívne tresty zvyšujú flexibilitu trestného a nápravno-výchovného systému, sú efektívnejšie ako trest odňatia slobody a umožňujú potrestať odsúdeného bez väzenia, čím šetria verejné zdroje. Využívaniu trestov domáceho väzenia a povinnej práce na vysoko vyťažovaných súdoch bránila absencia špecialistov a ich procesná náročnosť. Pre efektívnejšie ukladanie alternatívnych trestov sa v nasledujúcom období bude kontinuálne zvyšovať počet probačných a mediačných úradníkov, čím sa zjednodušia podmienky pre ukladanie alternatívnych trestov.

Tabuľka 106 – Výdavky na súdnictvo a prokuratúru

v tis. eur	2023 S	2024 S	2025 R	2025 OS	2026 N	2027 N	2028 N
Súdnictvo a prokuratúra	567 746	631 489	588 563	618 920	640 471	621 125	622 260
Kancelária Ústavného súdu	10 096	10 028	9 065	9 628	9 411	9 411	9 411
Kancelária Najvyššieho súdu	15 638	17 174	18 002	19 403	19 859	20 219	20 219
Generálna prokuratúra	139 600	152 940	154 363	155 976	157 888	157 888	157 888
Ministerstvo spravodlivosti*	385 302	432 143	387 619	413 424	433 316	413 725	414 842
Kancelária Súdnej rady	2 651	2 859	3 015	3 140	3 249	2 730	2 730
Kancelária Najvyššieho správneho súdu	7 252	7 242	8 357	8 957	8 664	9 047	9 047
Kancelária verejného ochrancu práv	2 002	2 264	2 346	2 440	2 360	2 360	2 360
Ústav pamäti národa	2 948	3 294	3 338	3 446	3 337	3 357	3 377
Slovenské národné stredisko pre ľudské práva	1 002	1 325	1 099	1 121	1 106	1 106	1 106
Úrad na ochranu oznamovateľov	1 255	2 218	1 360	1 385	1 281	1 281	1 281

* civilná časť kapitoly MS SR

Zdroj: MF SR

Pre civilnú časť kapitoly Ministerstva spravodlivosti SR sa na rok 2026 rozpočtujú výdavky v sume 433 mil. eur na zabezpečenie činnosti ústredného orgánu štátnej správy, výdavkov spojených s organizačno-technickým zabezpečením chodu ministerstva a financovania systému súdnictva, výdavkov na správu a prevádzku budov, strojov a zariadení t. j. na základnú bežnú prevádzkovú činnosť ministerstva, súdov, Justičnej akadémie SR, Centra právnej pomoci, Úradu pre správu zaisteného majetku, zdrojové krytie osobných výdavkov k zabezpečeniu stabilizácie personálu súdnictva a výplatu obligatórných náležitostí a realizáciu finančných nárokov podľa zákona č. 385/2000 Z. z. o sudcoch a prísediach a o zmene a doplnení niektorých zákonov v znení neskorších predpisov.

Investície civilnej časti kapitoly Ministerstva spravodlivosti SR sú plánované na rozvoj IT systémov, obnovu automobilového parku a odstránenie nepredvídaných havarijných stavov budov v užívaní organizácií súdnictva.

Na reorganizáciu súdov a renovácie budov, ako aj na digitalizáciu procesov insolvenčného konania sú rozpočtované prostriedky z Plánu obnovy a odolnosti vrátane DPH vo výške 20,7 mil. eur.

Tabuľka 107 - Výdavky na súdne konania

v tis. eur	2023 S	2024 S	2025 R	2025 OS	2026 N	2027 N	2028 N
Odmeny a náhrady za služby*	18 391	18 956	13 883	18 955	20 000	20 000	20 000

*výdavky na odmeny a náhrady pre advokátov, notárov, exekútorov, svedkov, tlmočníkov, prekladateľov a znalcov.

Zdroj: MS SR

Súdniectvo rozpočtuje pre advokátov, notárov, exekútorov, svedkov, prísediacich, tlmočníkov, prekladateľov a znalcov na odmeny a náhrady na rok 2026 prostriedky v sume 20 mil. eur.

Tabuľka 108 - Odškodňovanie v oblasti súdniectva

v tis. eur	2023 S	2024 S	2025 R	2025 OS	2026 N	2027 N	2028 N
Odškodňovanie v oblasti súdniectva	1 070	1 225	1 038	1 668	1 600	1 600	1 600

Zdroj: MS SR

Súdniectvo rozpočtuje aj úhrady primeraného finančného zadosťučinenia pri porušení základného práva na prerokovanie veci bez zbytočných prieťahov podľa čl. 48 ods. 2 Ústavy Slovenskej republiky a právo na prejednanie záležitosti v primeranej lehote podľa čl. 6 ods. 1 Dohovoru o ochrane ľudských práv a základných slobôd.

Tabuľka 109 - Odškodňovanie v oblasti administratíva

v tis. eur	2023 S	2024 S	2025 R	2025 OS	2026 N	2027 N	2028 N
Odškodňovanie v oblasti administratíva	4 017	3 288	5 088	5 088	4 000	4 100	4 300

Zdroj: MS SR

Ministerstvo spravodlivosti SR – ústredný orgán rozpočtuje výdavky na odškodňovanie pre obeť trestných činov, zodpovednosti za škodu spôsobenú pri výkone verejnej moci alebo rozhodnutím orgánu štátu alebo jeho nesprávnym postupom, za súdnu rehabilitáciu a tiež na odškodnenia podľa rozhodnutí Európskeho súdu pre ľudské práva.

Pre Ústavný súd SR sa na rok 2026 rozpočtujú výdavky na zabezpečenie kvalifikovaného výkonu súdnej moci vrátane zabezpečenia ochrany ústavnosti v presne vymedzených prípadoch s osobitným zreteľom na ochranu práv a slobôd a súladnosť slovenského právneho poriadku v sume 9,41 mil. eur.

Výdavky pre Najvyšší súd SR sú rozpočtované v sume 19,9 mil. eur a sú určené na plnenie úloh spojených s odborným, organizačným, personálnym, ekonomickým, administratívnym a technickým zabezpečením činnosti najvyššieho súdu podľa osobitných predpisov, ako aj na zabezpečenie kvalifikovaného výkonu súdnej moci.

Výdavky Generálnej prokuratúry SR sú rozpočtované v sume 158 mil. eur a sú určené na presadzovanie zákonnosti a efektivity vo vyšetrovacích a prokurátorských praktikách, na výkon prokurátorského dozoru v trestnom konaní a dodržiavanie zákonov v netrestnej oblasti.

Výdavky pre Súdnu radu SR sú rozpočtované v sume 3,25 mil. eur a sú určené na zabezpečenie úloh spojených s odborným, organizačným, administratívnym a technickým zabezpečením činností súdnej rady. Súdna rada plní úlohy verejnej kontroly súdniectva a zároveň má kompetencie súvisiace s prípravou a predkladaním návrhov právnych predpisov upravujúcich organizáciu súdniectva a konanie pred súdmi.

Pre Najvyšší správny súd SR sa na rok 2026 rozpočtujú výdavky v sume 8,66 mil. eur. Najvyšší správny súd SR má rovnocenné postavenie s Najvyšším súdom SR a je najvyššou súdnou inštanciou pre oblasť správneho súdniectva. Okrem toho plní funkciu disciplinárneho súdu pre sudcov všeobecných súdov a prokurátorov.

V danej oblasti sa rozpočtujú aj výdavky pre Ústav pamäti národa (ÚPN), Slovenské národné stredisko pre ľudské práva (SNSLP), Kanceláriu verejného ochrancu práv (KVOP) a Úrad na ochranu oznamovateľov (ÚOO). ÚPN ako špecializovaná dokumentačná, archívna a vedecko - výskumná verejnoprávna ustanovizeň zhromažďuje a spracováva všetky druhy informácií, vzťahujúce sa na dobu neslobody v rokoch 1939 až 1989 a sprístupňuje dokumenty po bývalých bezpečnostných zložkách štátu. SNSLP plní funkciu národnej inštitúcie na ochranu a podporu ľudských práv a KVOP chráni základné práva a slobody fyzických a právnických osôb v konaní pred orgánmi verejnej správy a orgánmi verejnej moci, ak je ich konanie, rozhodovanie alebo nečinnosť v rozpore s právnym poriadkom. ÚOO oznamuje príslušným orgánom podozrenie z postihu zamestnanca v súvislosti s oznámením protispoločenskej činnosti a taktiež zvyšuje povedomie verejnosti a zamestnávateľov o oznamovaní protispoločenskej činnosti a o poskytovaní ochrany oznamovateľom.

Väzenstvo

Väzenstvo na Slovensku je podmienené dynamikou vývoja počtu obvinených a odsúdených, s tým súvisiacou ochranou a strážením ústavov a záväzkom, ktorý prijala vláda SR schválením Konceptie väzenstva, ako reakciu na Správu o výsledkoch druhej periodickej návštevy SR delegáciou Európskeho výboru na zabránenie mučenia a neľudského či ponižujúceho zaobchádzania alebo trestania, cieľom ktorej je prispôsobovanie podmienok vo väzenstve podmienkam vytvoreným vo vyspelých európskych štátoch.

Tabuľka 110 - Kľúčové ukazovatele súdnictva a väzenstva

Oblasť	Indikátor		2020	2021	2022	2023	2024	Reformné úsilie
Súdnictvo	Vnímanie nezávislosti súdneho systému firmami (podiel odpovedí very good and fairly good)	SK	15 %	30 %	29 %	31 %	30 %	54 %
		EÚ	54 %	49 %	53 %	50 %	49 %	
	Dôvera v justíciu (v % obyvateľov)	SK	26 %	28 %	25 %	33 %	33 %	53 %
		EÚ	56 %	54 %	53 %	52 %	52 %	
	Miera rozhodovania v netrestných veciach na okresných súdoch SR	SK	113 %	100 %	101 %	105 %	102%	103 %
Väzenstvo	Miera penitenciárnej recidívy (podiel v % k celkovému počtu odsúdených)	SK	64 %	63 %	63 %	63 %	63,6 %	45 %
	Ubytovacia plocha na 1 väznenú osobu v m ²	SK	3,89	4,03	4,2	4,14	4,42	5,5*
	Index väzenskej populácie	SK	195	185	184	179	151	150
EÚ		114	113	114	121	115		

*Odporúčanie CEPEJ.

Zdroj: MS SR, Eurobarometer, CEPEJ

Celkové výdavky ŠR pre väzenstvo sa na rok 2026 rozpočtujú v sume 331 mil. eur k zabezpečeniu úloh súvisiacich s výkonom väzby, výkonom trestu odňatia slobody, ochranu a stráženie objektov zboru a ochranu poriadku a bezpečnosti v súdnych objektoch, objektoch prokuratúry a detenčnom ústave.

Rozpočtové prostriedky na rok 2026 sú predurčené na zabezpečenie mzdových nárokov zamestnancov a príslušníkov zboru, bežnú prevádzku väzenských objektov, úhradu energií, obstaranie potravín na prípravu stravy, výplatu odmien obvineným a odsúdeným za pracovnú činnosť, na opravy a údržbu pri zabezpečovaní čiastočného odstraňovania najmä kritických až havarijných stavov väzenských objektov a zariadení, krytie nevyhnutných výdavkov v oblasti príspevkov a dávok vo vzťahu k zamestnancom a príslušníkom zboru, obvinených a odsúdených na príspevky vyplývajúce zo zákona o výkone väzby a zákona o výkone trestu

odňatia slobody a príspevok z rozpočtu na krytie schodku osobitného účtu sociálneho zabezpečenia príslušníkov zboru.

Pre väzenstvo sa v roku 2026 zabezpečuje dotácia na osobitný účet sociálneho zabezpečenia príslušníkov ZVJS v sume 13,3 mil. eur, keďže príjmy v plnej miere nepokryjú výdavky. Zdôvodnenie medziročného nárastu výdavkov je obdobné ako pri bilancii osobitných účtov v časti Bezpečnosť.

Investície na rok 2026 sú plánované na výstavbu objektu pre výkon trestu v ústave Žilina, Školiace stredisko ZVJS v ústave Leopoldov, výstavbu výrobnéj haly v ústave Sučany, predprípravu investičnej akcie na výstavbu viacúčelového komplexu v ústave Ilava, obstaranie strojov a zariadení pre vedľajšie hospodárstvo, odstránenie nevyhovujúceho technického stavu zariadení ústavov zboru, obnovu zdravotníckej techniky, čiastočnú obnovu vozového parku zboru a obstaranie signálno-bezpečnostnej techniky pre ústav Leopoldov.

Tabuľka 111 – Výdavky na väzenstvo

v tis. eur	2023 S	2024 S	2025 R	2025 OS	2026 N	2027 N	2028 N
Väzenstvo	367 988	378 443	383 331	408 025	385 203	387 845	387 845
výdavky ŠR na väzenstvo	314 628	315 491	329 084	351 109	330 668	333 310	333 310
výdavky osobitného účtu	53 360	62 952	54 248	56 916	54 534	54 534	54 534

Zdroj: MF SR

S prihliadnutím na vývoj priemerného počtu obvinených a odsúdených je predpoklad, že ku koncu roka 2025 bude v ústavoch na výkon väzby a v ústavoch na výkon trestu odňatia slobody umiestnených spolu 7 952 osôb, z toho 1 046 obvinených a 6 906 odsúdených.

Tabuľka 112 - Priemerné počty obvinených a odsúdených

	2023 S	2024 S	2024 S	2025 OS	2026 N	2027 N	2028 N
priemerný počet obvinených	1 445	1 544	1 402	1 046	1 039	1 032	1 025
priemerný počet odsúdených	8 578	8 696	8 220	6 906	6 732	6 558	6 384
obvinení a odsúdení spolu	10 023	10 240	9 622	7 952	7 771	7 590	7 409
počet príslušníkov a zamestnancov:	5 831	5 831	5 831	5 831	5 831	5 831	5 831
z toho: počet príslušníkov ZVJS	5 146	5 146	5 146	5 146	5 146	5 146	5 146
počet zamestnancov	685	685	685	685	685	685	685
podiel zamestnancov väzenstva na väzňa	0,58	0,57	0,60	0,73	0,75	0,77	0,79

Zdroj: MS SR

Priemerný počet väzňov (obvinených a odsúdených) bol do roku 2023 stabilne nad 10-tis. osôb, ale v roku 2024 vplyvom novely Trestného zákona z augusta 2024 medziročne klesol o 16 % na 8,2-tis. väzňov. V auguste 2025 bola pri zvýšenom štandarde 4 m² obsadenosť väzenských kapacít 78,5 %.

4.10. Obrana

Obranné výdavky sú rozpočtované v súlade so záväzkom voči NATO vo výške 2 % HDP. Plnenie záväzku sa vyhodnocuje reálnym čerpaním rozpočtovaných výdavkov, ktoré bolo

v roku 2024 na úrovni 2 % HDP. MO SR čerpalo oproti návrhu o 72,1 mil. eur viac na bežných výdavkoch a o 107 mil. eur menej na kapitálových výdavkoch.

Pri modernizačných projektoch vojenskej techniky je dôležité zohľadniť aj harmonogram dodávok. Podľa metodiky ESA 2010 vstupuje vojenská technika do bilancie rozpočtu verejnej správy v čase jej dodania.

Výsledkovými ukazovateľmi pre obranu sú plnenie cieľov spôsobilostí, operačná pripravenosť a nasadenie v medzinárodných operáciách.

Tabuľka 113 – Kľúčové ukazovatele pre obranu

Indikátor		2019	2020	2021	2022	2023	2024	Reformné úsilie	
Plnenie cieľov spôsobilostí	Kvantitatívne ciele (%)	SK		81,0✓	61,8✓				
	Podiel splnených kategórií (%)	SK	20,0		40,0	40,0	40,0	65,0	
	Kvalitatívne ciele (%)	SK		41,0 X	41,1X		45,9	55	
	Podiel splnených kategórií (%)	SK	20,0		40,0	40,0	40,0	90	
Nasadenie v medzinárodných operáciách	Nasaditeľné sily – pozemné (% počtu PS)	SK	51	51	52,5	50,0	50,0	55,4	50+
	Udržateľné sily – pozemné (% počtu PS)	SK	11	11	10,8	10	10	17,3	10
	Nasaditeľné sily – vzdušné (% techniky VzS)	SK	2,8	8,3	8,3	26,1	35,1	40,7	71
	Udržateľné sily – vzdušné (% techniky VzS)	SK	0	0	0	2,2	2,7		19
	Počet vojakov v operáciách (% OS SR)	SK	4	3,8	3,5	3,34	3,22	3,15	NA
Podiel obranných výdavkov na HDP (%)	SK	1,7	1,92	1,74	1,81	1,73	1,98	2+	
	NATO	1,59	1,67	1,69	1,74 ^a	1,92 ^a	2,71	2+	
Podiel výdavkov na hlavnú výzbroj, techniku a súvisiaci výskum z obranných výdavkov (%)	SK	40,07	31,84	32,34	36,54 ^a	27,40	33,35	20+	
	NATO	23,25	22,69	24,41	28,17 ^a	27,55 ^a	30,85	20+	
Podiel výdavkov na výskum a vývoj z obranných výdavkov (%)	SK	0,03 ^a	0,12 ^a	0,1 ^b	0,13	0,12	NA	2	
	NATO	0,89 ^a	0,78 ^a					2	

Pozn.1: Symboly pri údajoch označujú, či SR pri plnení cieľa dosahuje/dosiahne medián NATO (✓) alebo nie (X). Medián NATO sa neuvádza z dôvodu utajenia. **a** odhad NATO. **b** podľa definície NATO. Hodnoty NATO berú do úvahy iba krajiny EÚ a Spojené kráľovstvo do konca roku 2019.

Pozn. 2: Do roku 2023 sa uvádza priemer ČK NATO v EÚ

Hlavnou úlohou obrany je chrániť bezpečnosť Slovenska a spojencov s využitím vlastných ozbrojených síl a prostriedkov kolektívnej obrany. Úlohou obrany je aj prispievať k mieru, stabilite a bezpečnosti mimo územia SR nasadením ozbrojených síl v operáciách a misiách a podporovať orgány verejnej moci v domácom krízovom manažmente. Naplnenie úloh realizuje Slovenská republika samostatne a prostredníctvom kolektívnej obrany členstvom v NATO a obrannou spoluprácou v rámci EÚ.

Vzhľadom na súčasný vývoj bezpečnostnej situácie v Európe ovplyvnenej najmä vojenským konfliktom na Ukrajine Európska komisia začiatkom roka 2025 zverejnila Bielu knihu európskej obrannej pripravenosti 2030, ktorá sa zameriava na efektívnejšie využitie všetkých disponibilných finančných nástrojov v rámci EÚ s cieľom pomôcť členským štátom rýchlo a výrazne zvýšiť výdavky na obranné spôsobilosti. V tejto súvislosti je v kontexte rozpočtovania obranných výdavkov v pôsobnosti MO SR potrebné poukázať predovšetkým na tieto 3 piliere z Bielej knihy.

1. SAFE: Nariadenie Rady k vytvoreniu bezpečnostnej akcie pre Európu

Dňa 27. mája 2025 bol Nariadením Rady k vytvoreniu Bezpečnostnej akcie pre Európu č. 2025/1106 schválený nástroj SAFE (Security Action for Europe). Ide o nový finančný nástroj na spoločné pôžičky EÚ pre členské štáty v oblasti obranných výdavkov vo výške do 150 mld. eur krytý z rezervy rozpočtu EÚ, pričom podmienkou je spoločné obstarávanie. Obdobie dostupnosti úveru, počas ktorého možno schváliť platby dotknutému členskému štátu, trvá do 31. decembra 2030. Čerpanie pôžičky je podmienené predložením národného investičného plánu pre obranný priemysel. Nákupy sú oslobodené od DPH.

Tento nástroj umožní Slovenskej republike benefitovať z vyššieho ratingu Európskej komisie, a tým pádom z výhodnejšej úrokovej miery pri pôžičke z tohto nástroja. Zároveň sa na výdavky kryté prostriedkami z nového nástroja vzťahuje výnimka v rámci národnej únikovej doložky z fiškálnych pravidiel EÚ, avšak s negatívnym vplyvom na verejný dlh ako aj na schodok rozpočtu verejnej správy. V prípade spoločného obstarávania sa vytvára zároveň možná úspora v rozsahu a v cene.

Na základe uvedených skutočností MO SR koncom júla 2025 vyjadrilo Európskej komisii záujem o čerpanie pôžičky z nástroja SAFE a následne Európska komisia pridělila Slovenskej republike predbežnú výšku pôžičky z nástroja SAFE vo výške 2 316 674 361 eur. Do 30. novembra 2025 je MO SR povinné predložiť Európskej komisii žiadosť o finančnú pomoc spolu s národným implementačným plánom.

Použitie prostriedkov z nástroja SAFE je potrebné vnímať predovšetkým v rámci limitov výdavkov kapitoly MO SR, ktoré sú v aktuálnom rozpočte verejnej správy na roky 2026 až 2028 na úrovni 2 % HDP.

2. SGP: Aktivácia národnej únikovej doložky Paktu stability a rastu

Uvoľnenie využívania verejných financií v obrane na národnej úrovni nad rámec rastu čistých výdavkov schváleného v strednodobom pláne (MTP). Komisia navrhuje koordinovane aktivovať národnú únikovú doložku v súlade s reformovaným rámcom hospodárskeho riadenia EÚ (čl. 26 Nariadenia 2024/1263), čo umožní dočasnú odchýlku od trajektórie vývoja čistých výdavkov, resp. nápravnej trajektórie v rámci Procedúry nadmerného deficitu (EDP), ak je táto odchýlka spôsobená navýšením výdavkov na obranu. Národná úniková doložka je limitovaná na obdobie max. 4 rokov (2025 - 2028) a objem nárastu výdavkov na max. 1,5 % HDP ročne v porovnaní so schválenou trajektóriou čistých výdavkov. Pôžičky v rámci SAFE budú súčasťou stropu 1,5% HDP ročne. Referenčným rokom pre hodnotenie nárastu výdavkov na obranu je rok 2021, pričom definícia oprávnených obranných výdavkov je založená na existujúcej klasifikácii COFOG 02 – Obrana a metodike ESA 2010.

Ministerstvo financií SR zaslalo Európskej komisii koncom apríla 2025 žiadosť o aktiváciu národnej únikovej doložky na obdobie rokov 2025 - 2028 a súvisiace odporúčanie Rady EÚ pre Slovenskú republiku k aktivácii národnej únikovej doložky bolo schválené ministrami financií členských krajín EÚ počas zasadnutia Rady ECOFIN dňa 8. júla 2025.

3. Využitie existujúcich programov rozpočtu EÚ

Možnosť využiť relevantné programy EÚ v súčasnom programovom období na presmerovanie zdrojov na obranu za zjednodušených podmienok a s finančnými stimulmi. V tomto kontexte sa pripravuje revízia Programu Slovensko, ktorá v rámci modernizovanej politiky súdržnosti môže obsahovať aj tieto špecifické ciele:

- posilnenie priemyselných kapacít s cieľom podporiť obranné spôsobilosti a uprednostniť tie s dvojakým použitím,
- rozvoj odolnej obrannej infraštruktúry, pričom sa uprednostní infraštruktúra s dvojakým použitím, vrátane podpory vojenskej mobility v Únii, ako aj zlepšovania civilnej pripravenosti.

V pôsobnosti kapitoly MO SR je možné tieto zdroje použiť napríklad na financovanie rekonštrukcie Letiska Sliač, rekonštrukcie a stavby nemocníc a iné rekonštrukcie a modernizácie objektov.

Celkové obranné výdavky sú na rok 2026 rozpočtované vo výške 2,00 % HDP, vrátane výdavkov ostatných kapitol štátneho rozpočtu v rámci medzirezortných programov Podpora obrany, Hospodárska mobilizácia a ostatných obranných výdavkov. MO SR sa bude prostredníctvom obranných výdavkov podieľať na financovaní investícií aj pre dvojaké civilno-vojenské využitie v oblasti vnútornej bezpečnosti, dopravy a zdravotníctva.

Na samite NATO konaného v dňoch 24. a 25. júna 2025 v Haagu bolo deklarované, že členské krajiny NATO do roku 2035 zvýšia svoje výdavky na obranu na 5 % svojho HDP, pričom 3,5 % HDP na financovanie základných obranných potrieb a na splnenie cieľov spôsobilostí NATO a 1,5 % HDP na ďalšie výdavky spojené s obranou, napríklad na ochranu kritickej infraštruktúry, obranu sietí a posilnenie obrannej priemyselnej základne.

Tabuľka 114 - Celkové obranné výdavky

v tis. eur	2023 S	2024 S	2025 R	2025 OS	2026 N	2027 N	2028 N
Ministerstvo obrany SR	2 133 322	2 574 464	2 775 720	2 764 373	2 866 087	2 981 498	3 100 021
Podpora obrany	2 939	13 001	10 941	10 941	8 528	7 325	7 700
Hospodárska mobilizácia	4 587	4 105	6 982	5 572	6 132	6 167	6 167
Ostatné obranné výdavky	2 002	2 227	4 385	1 930	1 928	1 928	1 928
Obranné výdavky celkom	2 142 850	2 593 797	2 798 027	2 782 816	2 882 674	2 996 918	3 115 816
Podiel na HDP v %	1,73 %	1,98 %	2,04 %	2,03 %	2,00 %	2,00 %	2,00 %

Zdroj: MF SR

Výdavky kapitoly MO SR na rok 2026 sa rozpočtujú v sume 2,87 mld. eur a predstavujú medziročný rast vo výške 90,4 mil. eur súvisiaci s plánovaným rastom HDP v roku 2026 a dodržaním politického záväzku v rámci prísľubu investovania do obrany členskými krajinami NATO aspoň na úrovni 2 % HDP.

Tabuľka 115 - Výdavky kapitoly Ministerstvo obrany SR

v mil. eur	2023 S	2024 S	2025 R	2025 OS	2026 N	2027 N	2028 N
Ministerstvo obrany SR	2 133	2 574	2 776	2 764	2 866	2 981	3 100
Bežné výdavky	1 493	1 761	1 758	1 754	1 814	1 800	1 791
<i>z toho osobné výdavky (610+620)</i>	686	744	681	707	779	779	779
<i>z toho tovary a služby (630)</i>	557	684	724	680	751	734	726
<i>z toho bežné transfery (640)</i>	250	333	353	367	285	287	286
Kapitálové výdavky	640	813	1 017	1 011	1 052	1 181	1 309

Zdroj: MF SR

Bežné výdavky tvoria 63 % celkových výdavkov, 43 % z nich je určených na osobné výdavky vojakov a zamestnancov. Kapitálové výdavky tvoria 37 % výdavkov rezortu obrany. Štruktúra výdavkov je v súlade s odporúčaniami NATO, ktoré odporúča vynakladať na personálne výdavky do 50 % celkových obranných výdavkov a na modernizačné projekty minimálne 20 % výdavkov.

Najväčšími projektami financovanými z kapitálových výdavkov na rok 2026 sú rozvoj a modernizácia Fakultnej nemocnice s poliklinikou J. A. Reimana Prešov a nákupy protiletadlových raketových kompletov stredného dosahu, bojových obrnených vozidiel 8x8, pásových bojových vozidiel a 3D rádiolokátorov stredného dosahu.

Tabuľka 116 – Výdavky na oblasti Ministerstva obrany SR

v tis. eur	2023 S	2024 S	2025 R	2025 OS	2026 N	2027 N	2028 N
Ministerstvo obrany SR	2 133 322	2 574 464	2 775 720	2 764 373	2 866 087	2 981 498	3 100 021
Rozvoj obrany	665 651	947 425	941 139	978 139	756 989	941 699	1 269 362
Obrana	1 463 265	1 625 990	1 829 613	1 780 466	2 102 758	2 032 957	1 823 315
Podpora obrany (MO SR)	3 486	940	4 500	4 500	5 000	5 500	6 000
Hospodárska mobilizácia (MO SR)	518	82	160	960	1 000	1 000	1 000
Účasť civil. exp. na aktivit. KM mimo SR (MO SR)	0	0	119	119	150	150	150
Oficiálna rozvojová pomoc	401	28	188	188	190	192	194
2. etapa implementácie MZP SZO v SR	0	0	1	1	0	0	0

Zdroj: MF SR

Rozvoj obrany

V programovej štruktúre kapitoly MO SR sú v rámci programu Rozvoj obrany vyčlenené prostriedky na rok 2026 v sume 757 mil. eur. Program je určený na rozvojové aktivity rezortu, a to najmä na rozvoj výzbroje, techniky a materiálu, rozvoj komunikačných a informačných systémov a rozvoj infraštruktúry.

Obrana

V rámci programu Obrana sú rozpočtované výdavky na rok 2026 v sume 2,10 mld. eur, najmä na velenie a zaručovanie obrany, t. j. na činnosť ozbrojených síl SR vrátane operácií medzinárodného krízového manažmentu, na riadenie a podporu obrany, t. j. najmä na špeciálnu podporu, bezpečnostnú podporu, správu nehnuteľného majetku a na činnosť 11 rozpočtových organizácií v zriaďovateľskej pôsobnosti MO SR.

V rámci systému sociálneho zabezpečenia definovaného v zákone č. 328/2002 Z. z. o sociálnom zabezpečení policajtov a vojakov a o zmene a doplnení niektorých zákonov v znení neskorších predpisov na rok 2026 sú rozpočtované výdavky na dofinancovanie dotácie na osobitný účet sociálneho zabezpečenia policajtov a vojakov k zabezpečeniu výplaty zákonných dávok sociálneho zabezpečenia v sume 135 mil. eur.

Peňažnou dávkou poskytovanou vojakom je aj stabilizačný príspevok, ktorý sa vypláca v zmysle zákona č. 281/2015 Z. z. o štátnej službe profesionálnych vojakov a o zmene

a doplnení niektorých zákonov v znení neskorších predpisov. Prostriedky určené na stabilizačný príspevok na rok 2026 sú rozpočtované v sume 119 mil. eur.

V oblasti operácií mimo územia štátu kapitola disponuje finančnými prostriedkami na rok 2026 v sume 41,0 mil. eur. K 31. augustu 2025 pôsobilo v rámci operácií mimo územia štátu 370 profesionálnych vojakov. Slovenskí vojaci pôsobia v nasledovných operáciách a misiách:

Operácie OSN: UNFICYP Cyprus - 230 osôb, UNTSO Blízky východ (OSN) - 2 osoby,
Operácie EÚ: ALTHEA Bosna a Hercegovina - 52 osôb, EÚ MM Gruzínsko - 1 osoba, EUNAVFOR MED IRINI - 3 osoby, EUNAVFOR ASPIDES - 1 osoba, EUMAM UA - 3 osoby,
Operácie NATO: KFOR - 42 osôb, NATO HQ Sarajevo - 1 osoba, NATO MISSION IRAQ - 4 osoby, Multinational Brigade Latvia (MNB-L) - 31 osôb,
SPOLU: 370 vojakov k 31. augustu 2025.

MO SR má vo svojej zriaďovateľskej pôsobnosti 3 príspevkové organizácie: Ústredná vojenská nemocnica SNP Ružomberok – Fakultná nemocnica (ďalej len „ÚVN SNP Ružomberok-FN“), Fakultná nemocnica s poliklinikou J. A. Reimana Prešov (ďalej len „FNsP J. A. Reimana Prešov“) a Bytová agentúra rezortu ministerstva obrany (ďalej len „BARMO“).

Kapitola MO SR rozpočtuje bežný transfer zdravotníckym zariadeniam v jej pôsobnosti na rok 2026 v celkovej sume 50,0 mil. eur, v tom: ÚVN SNP Ružomberok-FN v sume 25,0 mil. eur a FNsP J. A. Reimana Prešov v sume 25,0 mil. eur a pre BARMO v sume 2,69 mil. eur.

MO SR rozpočtuje kapitálový transfer ÚVN SNP Ružomberok-FN na rok 2026 v sume 250 mil. eur a na rok 2027 v sume 239 mil. eur, ktorý je určený pre FNsP J. A. Reimana Prešov. Na výstavbu novej nemocnice vo Vajnoroch (Národná univerzitná nemocnica generála Milana Rastislava Štefánika) sa plánuje v rámci schváleného limitu výdavkov MO SR na roky 2026 - 2028 realokovať rozpočtové prostriedky v roku 2026 vo výške 120 mil. eur.

V súlade so zákonom o poskytovaní dotácií v pôsobnosti MO SR sú na rok 2026 plánované prostriedky na dotácie pre Vojenské lesy a majetky, š. p. Pliešovce vo výške 4,00 mil. eur na lesníctvo.

Podpora obrany štátu a ostatné výdavky

V rámci medzirezortných programov sa zabezpečujú úlohy na rok 2026 v celkovej sume 6,34 mil. eur v oblasti výskumu a vývoja na podporu obrany štátu, hospodárskej mobilizácie, účasti civilných expertov na aktivitách krízového manažmentu mimo územia SR a oficiálnej rozvojovej pomoci.

MO SR je gestorom medzirezortného programu Podpora obrany štátu, ktorý v roku 2026 disponuje prostriedkami v sume 13,5 mil. eur vrátane výdavkov ostatných kapitol štátneho rozpočtu, z toho MO SR v sume 5,00 mil. eur. Prostredníctvom daného programu sa zabezpečujú požiadavky ozbrojených síl SR, ktoré sú potrebné na zabezpečovanie obrany štátu. Zámerom programu je podpora obrany štátu s dôrazom na funkčnosť systému obrannej infraštruktúry, na služby a činnosti poskytované OS SR na zabezpečenie obrany štátu a na

podporu ozbrojených síl členských krajín NATO/EÚ pri plnení úloh kolektívnej obrany na území SR v rámci poskytovania podpory hosťiteľskou krajinou.

Výdavky na samostatných účtoch kapitoly v sume 361 mil. eur sú určené predovšetkým na financovanie sociálneho zabezpečenia vojakov, podnikateľskú činnosť Akadémie ozbrojených síl M. R. Štefánika v Liptovskom Mikuláši a na výdavky v súvislosti s prijatými prostriedkami na základe darovacej zmluvy alebo formou dotácie alebo grantu na projekty pre vysoké školy.

4.11. Financie

Tabuľka 117 - Kľúčové ukazovatele financií

Indikátor		2019	2020	2021	2022	2023	2024	Reformné úsilie
S2 – Indikátor dlhodobej udržateľnosti (% HDP) *	SK	3,8	7,7	10,6	11,3	9,9	8,7	2
	EÚ	2,4	1,5	3,0	2,7	2,9	3,0	
Štrukturálne saldo (% HDP) *	SK	-2,4	-4,5	-5,7	-2,2	-4,7	-5,6	0,5
	EÚ	-1,2	-3,6	-3,6	-3,7	-3,5	-2,8	
Hrubý dlh (% HDP)	SK	48,0	58,4	60,2	57,7	55,6	59,3	40,0
	EÚ	77,4	89,5	86,8	82,5	80,8	81,0	
Daňový klin (jednotlivec, 50 % priemernej mzdy) (v % nákladov práce)	SK	37,31	36,43	36,88	37,34	37,55	38,18	29,3
	EÚ	32,11	31,69	31,82	31,52	31,49	31,76	
Podiel menej škodlivých daní na celkových daňových príjmoch (% príjmov)	SK	34,56	34,34	34,06	33,59	34,12	32,25	36,0
	EÚ	36,07	34,87	35,08	34,64	33,73	NA	
Transparentnosť rozpočtu (počet bodov v Open Budget Index)	SK	60	NA	65	NA	69	NA	70
	OECD	68	NA	66	NA	67	NA	

* Pri ukazovateľoch dlhodobej udržateľnosti verejných financií, je ideálne úsilie dané ústavou, zákonom o rozpočtovej zodpovednosti (dlh) a odporúčanou hodnotou (S2). Hodnoty sú vyjadrené v metodike EK, z dôvodu možnosti porovnanie s krajinami EÚ. V prípade cieľov indikátora S2 však ide iba o odhad (vypočítaný podľa metodiky EK na základe vstupných údajov z MF SR), keďže MF SR nemá dostatočné vstupy na to, aby v plnej miere replikovalo metodický postup EK..

Zdroj: MF SR, Eurostat,, Open Budget Survey

Síce ukazovateľ S2 indikuje vysoké riziko dlhodobej udržateľnosti, od roku 2022 kontinuálne klesá. Prijaté konsolidačné balíčky na roky 2025 a 2026 už dlhodobú udržateľnosť presunú do stredného rizika. V dlhodobom výhľade bude najväčšou výzvou starnutie populácie. Kým v roku 2024 bol pomer závislosti obyvateľov starších ako 64 rokov na aktívnom obyvateľstve (15 až 64 rokov) len 27,9 %, v roku 2075 to bude až 53,2 %. Hrubý dlh verejnej správy v roku 2024 dosiahol 59,3 % HDP.

V oblasti financie sú v rozpočte na rok 2026 alokované celkové výdavky v sume 7,53 mld. eur. Ide o výdavky kapitoly Ministerstvo financií SR, kde objemovo najvýznamnejšiu časť tvoria výdavky na finančnú správu. V rámci oblasti sa ďalej rozpočtujú výdavky ostatných subjektov verejnej správy - Slovenská záručná a rozvojová banka, a. s., Slovak Investment Holding, a. s., Exportno-importná banka SR, Slovenská konsolidačná, a. s., Kancelária Rady pre rozpočtovú zodpovednosť a Úrad pre dohľad nad výkonom auditu. Výdavky ostatných subjektov verejnej správy sú vyčíslené v súlade s Metodikou ESA 2010, v zmysle ktorej sa z celkových výdavkov vylučujú finančné operácie s finančnými aktívami a finančnými pasívami. Osobitnou a výdavkovo esenciálnou časťou tejto oblasti sú prostriedky alokované v rozpočte kapitoly Všeobecná pokladničná správa v sume 6,75 mld. eur, v rámci ktorej sú rozpočtované aj

výdavky na činnosť rozpočtových a transferových organizácií v sume 19,0 mil. eur prezentované vo vecne príslušných oblastiach.

Tabuľka 118 – Výdavky za oblasť financie

v tis. eur	2023 S	2024 S	2025 R	2025 OS	2026 N	2027 N	2028 N
Oblasť financie	4 186 775	5 664 966	8 448 051	6 394 622	7 533 251	8 236 642	8 491 268
Finančná správa	373 870	377 925	397 659	415 301	397 696	398 151	408 989
Informačné systémy riadenia verejných financií	149 621	159 111	158 157	170 534	141 290	147 442	146 702
Administratívne a iné výdavky	100 007	104 384	117 934	111 676	101 122	101 309	102 778
Informačná spoločnosť	48 618	12 916	0	0	0	0	0
Exportno-importná banka SR	25 794	45 312	53 415	53 415	55 925	55 818	56 896
Slovenská záručná a rozvojová banka, a. s.	30 106	46 912	0	51 876	47 534	46 736	47 474
Slovak Investment Holding, a. s.	22 965	41 922	0	50 952	29 269	28 859	30 586
Slovenská konsolidačná, a. s.	12 362	11 203	11 066	12 272	23 332	11 291	11 238
Kancelária Rady pre rozpočtovú zodpovednosť	3 457	3 405	4 212	4 202	4 318	4 424	4 424
Úrad pre dohľad nad výkonom auditu	1 476	1 321	1 648	1 648	1 679	1 757	1 826
Všeobecná pokladničná správa	3 418 498	4 860 555	7 703 960	5 522 747	6 731 087	7 440 853	7 680 354

Zdroj: MF SR

Výdavky v oblasti financie sú na rok 2026 ovplyvnené najmä týmito opatreniami:

- zaradením subjektov verejnej správy Slovenský investičný holding, a. s., v roku 2021 a Slovenská záručná a rozvojová banka, a. s. koncom roka 2024 do sektora verejnej správy v súlade s pravidlami metodiky ESA 2010 platnými v Európskej únii pre sektorovú klasifikáciu subjektov v systéme národných účtov, čím sa v rozpočte verejnej správy na rok 2026 rozpočtujú výdavky Slovenskej záručnej a rozvojovej banky, a. s. v sume 47,5 mil. eur a výdavky Slovak Investment Holding, a. s. v sume 29,3 mil. eur,
- konsolidáciou verejných financií znížením výdavkov v rozpočte kapitoly Všeobecná pokladničná správa v celkovej sume 972 mil. eur, z toho na
 - transfer Sociálnej poisťovni v dôsledku rastu príjmov z poisťného od ekonomicky aktívnych osôb v sume 406 mil. eur,
 - valorizáciu platov zamestnancov financovaných zo štátneho rozpočtu v sume 160 mil. eur,
 - ostatných výdavkoch v sume 406 mil. eur, predovšetkým z dôvodu nerozpočtovania transferov do štátnych finančných aktív a realokácie osobných výdavkov určených na valorizáciu platov učiteľov z kapitoly VPS do príslušných kapitol.
- konsolidáciou verejných financií znížením výdavkov v rozpočte kapitoly Ministerstvo financií SR v celkovej sume 30,7 mil. eur naprieč všetkými organizáciami, z toho na
 - osobných výdavkoch v sume 3,63 mil. eur,
 - prevádzkových výdavkoch v sume 19,9 mil. eur, v tom na prevádzke informačných systémov v sume 13,0 mil. eur,
 - bežných transferoch v sume 2,93 mil. eur,
 - kapitálových výdavkoch v sume 4,19 mil. eur, v tom na investíciách do informačných systémov v sume 2,61 mil. eur.

Finančná správa

Podľa zákona č. 35/2018 Z. z. o finančnej správe a o zmene a doplnení niektorých zákonov v znení neskorších predpisov finančná správa chráni fiškálne a obchodno-politické záujmy Slovenskej republiky a Európskej únie a plní úlohy pri ochrane vnútorného trhu Európskej únie. Orgánmi finančnej správy sú Finančné riaditeľstvo SR, daňové úrady, colné úrady a Kriminálny úrad finančnej správy, prostredníctvom ktorých zabezpečuje úlohy najmä v oblasti správy daní a registrácie daňových subjektov a výberu daní a cla.

Tabuľka 119 - Finančná správa

v tis. eur	2023 S	2024 S	2025 R	2025 OS	2026 N	2027 N	2028 N
Finančná správa - prostriedky ŠR vrátane IT výdavkov, v tom:	420 978	437 835	466 133	492 961	454 658	460 791	471 692
bežné výdavky	399 342	395 708	426 291	448 558	424 540	430 866	443 042
kapitálové výdavky	21 636	42 127	39 841	44 403	30 117	29 926	28 649
Finančná správa - prostriedky ŠR bez IT výdavkov, v tom:	373 870	377 925	397 659	415 301	397 696	398 151	408 989
bežné výdavky	371 543	366 203	387 564	405 206	388 589	393 904	405 212
v tom: osobné výdavky	290 305	311 018	322 159	329 995	322 016	322 016	322 016
kapitálové výdavky	2 327	11 723	10 095	10 095	9 107	4 247	3 778
Finančná správa - prostriedky ŠR len IT výdavky, v tom:	47 108	59 909	68 474	77 660	56 962	62 640	62 702
bežné výdavky	27 798	29 505	38 728	43 352	35 951	36 961	37 831
kapitálové výdavky	19 310	30 405	29 747	34 308	21 011	25 679	24 872
Samostatný účet - Účet na zabezpečenie financovania sociálneho zabezpečenia colníkov	32 007	43 596	43 992	43 992	57 928	59 106	62 284

Zdroj: MF SR

Na rok 2026 sa rozpočtujú výdavky zo štátneho rozpočtu na výkon funkcií finančnej správy v celkovej sume 455 mil. eur. Zníženie výdavkov je ovplyvnené konsolidáciou verejných financií a v rámci finančnej správy sa znižujú najmä výdavky na prevádzku v sume 10,7 mil. eur, v tom na prevádzku informačných systémov v sume 6,15 mil. eur. V porovnaní so schváleným rozpočtom na rok 2025 sa mení aj štruktúra výdavkov z hľadiska ekonomického určenia v prospech bežných výdavkov. Medziročný rast výdavkov oproti roku 2025 na samostatnom účte na zabezpečenie financovania sociálneho zabezpečenia colníkov predstavuje sumu 13,9 mil. eur. V nasledujúcom období sa však očakáva negatívny vývoj zostatku na tomto samostatnom účte predovšetkým z dôvodu výrazne vyššieho počtu poberateľov výsluhových dávok ako je prispievateľov a nárastu priemerného dôchodku a invalidného výsluhového dôchodku.

Informačné systémy riadenia verejných financií

Výdavky na informačné systémy riadenia verejných financií sú na rok 2026 rozpočtované v sume 141 mil. eur vrátane informačných systémov finančnej správy vykázaných v predchádzajúcej časti. Zabezpečuje sa nimi financovanie systémov vnútornej správy, podpornej infraštruktúry a špecializovaných agendových systémov.

Tabuľka 120 – Výdavky na informačné systémy riadenia verejných financií

v tis. eur	2023 S	2024 S	2025 R	2025 OS	2026 N	2027 N	2028 N
Informačné systémy riadenia verejných financií	149 621	159 111	158 157	170 534	141 290	147 442	146 702
Centrálne licenčné zmluvné vzťahy	16 128	20 367	17 497	15 946	21 223	21 466	21 547
Podporná infraštruktúra	20 015	25 031	22 901	27 630	19 780	18 314	21 818
Podporná infraštruktúra pre Informačné systémy riadenia verejných financií	22 443	27 098	20 573	26 157	16 001	15 171	15 155
Informačný systém pre systém štátnej pokladnice	17 328	15 293	15 628	13 787	12 852	13 083	13 195
Centrálny ekonomický systém	7 273	16 274	5 706	7 082	12 375	15 410	14 283
Rozpočtový informačný systém	6 136	4 524	9 985	9 985	7 558	7 490	7 490
Centrálny elektronický priečinok	8 100	3 307	6 122	7 180	6 764	4 113	4 297
Integrovaný systém finančnej správy – správa daní	3 998	4 420	10 804	8 757	4 903	8 734	5 937
Portál finančnej správy	3 911	4 386	5 860	5 316	4 503	4 321	4 341
Deklaračný systém	1 589	5 253	1 550	1 550	4 375	2 523	2 163
ostatné informačné systémy	42 702	33 160	41 533	47 144	30 955	36 817	36 476

Zdroj: MF SR

Medziročné zníženie výdavkov o 16,9 mil. eur je ovplyvnené najmä nevyhnutnosťou konsolidácie verejných financií. Výdavkami na informačné systémy riadenia verejných financií sa zabezpečuje najmä rutinná a štandardná údržba softvéru, služby v oblasti informačno-komunikačných technológií a obstaranie a rekonštrukcia softvéru, komunikačnej infraštruktúry a výpočtovej techniky.

Najvyššie výdavky sú rozpočtované na Centrálne licenčné zmluvné vzťahy, ktorými sa zabezpečujú vybrané softvérové licencie a ich podpora, vrátane výdavkov na DataCentrum elektronizácie územnej samosprávy (DEUS), na Podpornú infraštruktúru, určenú na všeobecnú infraštruktúru potrebnú pre zamestnancov, ďalej na Podpornú infraštruktúru pre Informačné systémy riadenia verejných financií, na Informačný systém pre systém Štátnej pokladnice, ktorým sa zabezpečuje najmä realizácia rozpočtov, vykonávanie platobných operácií a ďalšia elektronická komunikácia klientov so Štátnou pokladnicou. Ďalšie informačné systémy riadenia verejných financií, na ktoré sa v roku 2026 alokujú výdavky, sú Centrálny ekonomický systém, ktorým sa vo verejnom sektore implementuje jednotný ekonomický informačný systém, Rozpočtový informačný systém, ktorý je určený na zostavenie, plnenie, riadenie a kontrolu rozpočtu verejnej správy, Centrálny ekonomický priečinok, ktorým sa centralizujú cenníky s cieľom uľahčenia podnikania znížením transakčných nákladov podnikateľov, Integrovaný systém finančnej správy – správa daní, ako aj Deklaračný systém, ktorý zabezpečuje elektronickú evidenciu písomných a elektronicky podaných colných vyhlásení a Portál finančnej správy.

Administratíva a iné výdavky

V oblasti administratívy a iných výdavkov predstavujú rozpočtované prostriedky na rok 2026 sumu 101 mil. eur. Zabezpečujú sa nimi najmä úlohy v oblasti riadenia verejných financií, medzinárodných vzťahov, auditu a kontroly a regulácie hazardných hier. Výdavky v tejto oblasti sú určené na odborné činnosti a prevádzku ústredného orgánu Ministerstva financií SR, ako aj jednotlivých podriadených rozpočtových organizácií, ktorými sú Úrad vládneho auditu, DataCentrum, Úrad pre reguláciu hazardných hier, Štátna pokladnica, Agentúra pre riadenie dlhu a likvidity a Vzdelávacie a doškoľovacie zariadenie VS - Financie Tatranská Lomnica.

Tabuľka 121 – Administratíva a iné výdavky

v tis. eur	2023 S	2024 S	2025 R	2025 OS	2026 N	2027 N	2028 N
Administratíva a iné výdavky	100 007	104 384	117 934	111 676	101 122	101 309	102 778
Ministerstvo financií SR	66 337	66 308	86 569	77 749	69 771	68 733	70 204
Úrad vládného auditu	11 367	14 395	10 065	11 073	8 669	8 658	8 658
DataCentrum	9 081	9 212	7 285	7 758	7 735	7 735	7 735
Úrad pre reguláciu hazardných hier	6 050	5 779	6 798	7 198	6 824	6 910	6 912
Štátna pokladnica	4 658	4 977	4 325	4 504	5 261	6 409	6 406
Agentúra pre riadenie dlhu a likvidity	1 588	2 104	1 752	2 241	1 844	1 843	1 844
Vzdelávacie a doškofovacie zariadenie VS – Financie Tatranská Lomnica	927	1 610	1 140	1 153	1 018	1 021	1 020

Zdroj: MF SR

V rámci rozpočtu úradu Ministerstva financií SR sú alokované výdavky na príspevky do medzinárodných finančných inštitúcií, medzinárodných organizácií a aktivít zameraných na zapájanie podnikateľských subjektov do rozvojovej spolupráce. Výdavky na oficiálnu rozvojovú pomoc sú rozpočtované na rok 2026 v sume 8,73 mil. eur.

V rámci tejto oblasti sú rozpočtované aj výdavky na platobný systém eKoloK v sume 11,3 mil. eur, na zastupovanie v medzinárodných arbitrážach v sume 1,92 mil. eur, na audit konsolidovaných účtovných závierok v sume 2 mil. eur, na tlač kontrolných známok, na označovanie spotrebiteľských balení liehu a tabakových výrobkov v sume 432 tis. eur a na výplatu úrokov z nadmerných odpočtov v sume 417 tis. eur.

Kapitola Ministerstvo financií SR poskytuje aj transfery ostatným subjektom verejnej správy, a to na úhradu výdavkov na činnosť Kancelárie Rady pre rozpočtovú zodpovednosť v sume 3,92 mil. eur, pre zdravotnícke zariadenie Odborný liečebný ústav psychiatrický Predná hora, n. o. v sume 370 tis. eur na dofinancovanie prevádzky Linky pomoci pre problémy s hraním a na činnosť Úradu pre dohľad nad výkonom auditu v sume 268 tis. eur.

Exportno-importná banka SR

Exportno-importná banka SR (Eximbanka) je zriadená zákonom č. 80/1997 Z. z. o Exportno-importnej banke SR v znení neskorších predpisov. Hlavným cieľom je prostredníctvom bankových a poisťovacích produktov zohľadniť potreby slovenských exportérov a naplniť zámery hospodárskej politiky vlády SR v oblasti zahraničného obchodu teritoriálnym a produktovým zameraním podpory exportu. ESA výdavky Eximbanky sú v roku 2026 rozpočtované v sume 55,9 mil. eur. Okrem týchto výdavkov tvoria najvýznamnejšiu časť rozpočtu Eximbanky finančné operácie s finančnými aktívami a finančnými pasívami v sume 1,09 mld. eur, ktoré súvisia s financovaním úverov najmä pre slovenských exportérov, s financovaním Eximbanky na bankovom trhu a pohybmi prostriedkov na klientských účtoch. Odvod do štátneho rozpočtu na výplatu dividendy akcionárovi, ktorým je Ministerstvo financií SR, je rozpočtovaný na rok 2026 v sume 250 tis. eur.

Slovenská záručná a rozvojová banka, a. s.

Slovenská záručná a rozvojová banka, a. s., bola založená rozhodnutím MF SR č. 7/1991 ako štátny peňažný ústav v roku 1991, od roku 2002 sa banka zmenila na akciovú spoločnosť. Jej činnosť je upravená zákonom č. 483/2001 Z. z. o bankách a o zmene a doplnení niektorých zákonov v znení neskorších predpisov. Jej jediným akcionárom je štát, ktorý svoje akcionárske práva vykonáva prostredníctvom Ministerstva financií SR. Mandátom je poskytovanie

financovania podpory malého a stredného podnikania, poľnohospodárstva, miest, obcí a bytových domov v Slovenskej republike. Z hľadiska objemu čerpaných úverov boli najvýznamnejšími programami priamy úver, kontokorentný úver, úver FlexiROZVOJ a POLNOúver. Výdavky Slovenskej záručnej a rozvojovej banky, a. s., sú na rok 2026 rozpočtované v sume 47,5 mil. eur. Okrem týchto výdavkov tvoria najvýznamnejšiu časť jej rozpočtu finančné operácie s finančnými aktívami a finančnými pasívami v sume 377 mld. eur, ktoré súvisia s medzibankovými a klientskymi transakciami. Odvod do štátneho rozpočtu na výplatu dividendy akcionárovi, ktorým je Ministerstvo financií SR, je rozpočtovaný na rok 2026 v sume 4,51 mil. eur, z toho 3,51 mil. eur je dividenda vyplatená Slovenským investičným holdingom, a. s. z dosiahnutého zisku za rok 2025.

Slovenský investičný holding, a. s.

Slovenský investičný holding, a. s., je akciová spoločnosť v 100-percentnom vlastníctve Slovenskej záručnej a rozvojovej banky, a. s. Jej hlavným poslaním je podpora strategických verejných i súkromných investícií na Slovensku v oblasti infraštruktúry, energetickej efektívnosti, odpadového hospodárstva, sociálnej ekonomiky a malých a stredných podnikov. Finančné prostriedky na realizáciu investícií čerpá z európskych štrukturálnych a investičných fondov. Jej hlavnou činnosťou je podpora inovatívneho podnikateľského prostredia a zvýšenie konkurencieschopnosti vo fáze rozvoja. Výdavky Slovenského investičného holdingu, a. s., na rok 2026 sú rozpočtované v sume 29,3 mil. eur. Okrem týchto výdavkov tvoria najvýznamnejšiu časť jeho rozpočtu finančné operácie s finančnými aktívami a finančnými pasívami v sume 136 mil. eur. Z dosiahnutého zisku plánuje v roku 2026 vyplatiť dividendu akcionárovi, ktorým je Slovenská záručná a rozvojová banka, a. s., vo výške 3,51 mil. eur, ktorá ju následne v roku 2027 odvedie do príjmov štátneho rozpočtu akcionárovi, ktorým je Ministerstvo financií SR.

Slovenská konsolidačná, a. s.

Slovenská konsolidačná, a. s., je na základe zákona č. 374/2014 Z. z. o pohľadávkach štátu a o zmene a doplnení niektorých zákonov v znení neskorších predpisov poverenou osobou pre konsolidáciu pohľadávok verejného sektora. Slovenská konsolidačná, a. s., spravuje široké portfólio pohľadávok, ktoré do svojho vlastníctva prevzala od rôznych verejných inštitúcií s cieľom zefektívnenia ich vymáhania. Výdavky Slovenskej konsolidačnej, a. s., sú v roku 2026 rozpočtované v celkovej sume 23,3 mil. eur a zahŕňajú najmä výdavky na činnosť spoločnosti. Odvod do štátneho rozpočtu na výplatu dividendy akcionárovi, ktorým je Ministerstvo financií SR, je rozpočtovaný na rok 2026 v sume 10,2 mil. eur.

Kancelária Rady pre rozpočtovú zodpovednosť

Rada pre rozpočtovú zodpovednosť je v zmysle ústavného zákona č. 493/2011 Z. z. o rozpočtovej zodpovednosti nezávislý orgán monitorovania a hodnotenia vývoja hospodárenia Slovenskej republiky a hodnotenia plnenia pravidiel rozpočtovej zodpovednosti. Úlohy spojené s odborným, organizačným, administratívnym, personálnym a technickým zabezpečením činnosti rady vykonáva Kancelária Rady pre rozpočtovú zodpovednosť. Rozpočet Kancelárie Rady pre rozpočtovú zodpovednosť nie je priamo naviazaný na štátny rozpočet a financovanie je zabezpečené príspevkami z rozpočtu Národnej banky Slovenska, ktorá stanovuje celkový limit výdavkov. Tieto výdavky môžu byť následne preplatené zo štátneho rozpočtu na základe požiadavky Národnej banky Slovenska smerujúcej Ministerstvu financií SR. Celkové výdavky Kancelárie Rady pre rozpočtovú zodpovednosť na rok 2026 sú rozpočtované v sume 4,32 mil.

eur. Najväčší podiel tvoria osobné výdavky a výdavky na zabezpečenie prevádzky Rady pre rozpočtovú zodpovednosť.

Úrad pre dohľad nad výkonom auditu

Úrad pre dohľad nad výkonom auditu bol zriadený zákonom č. 540/2007 Z. z. o audítoroch, audite a dohľade nad výkonom auditu, ktorý bol nahradený zákonom č. 423/2015 Z. z. o štatutárnom audite v znení neskorších predpisov. Hlavnou činnosťou Úradu pre dohľad nad výkonom auditu je dohľad nad výkonom štatutárneho auditu, dodržiavaním platnej legislatívy a medzinárodných audítorských štandardov, nestrannosti, nezávislosti a kvality pri jeho výkone. Zákonom č. 105/2024 Z. z. bol v roku 2024 zmenený zákon č. 423/2015 Z. z., ktorým sa rozšírila činnosť o dohľad nad subjektmi osobitného významu, pričom po novom Úrad pre dohľad nad výkonom auditu vydáva aj certifikát pre oblasť udržateľnosti. Dohliadanými subjektmi sú Slovenská komora audítorov, audítori a audítorské spoločnosti a subjekty osobitného významu. Na rok 2026 sú na zabezpečenie činnosti Úradu pre dohľad nad výkonom auditu rozpočtované výdavky v sume 1,68 mil. eur. Transfer zo štátneho rozpočtu poskytovaný Ministerstvom financií SR v sume 268 tis. eur je určený predovšetkým na dofinancovanie osobných výdavkov.

Všeobecná pokladničná správa

V kapitole Všeobecná pokladničná správa sú alokované výdavky štátneho rozpočtu, ktoré nesúvisia s výdavkami ostatných kapitol, vrátane výdavkov spojených so správou štátneho dlhu.

V rámci kapitoly sú rozpočtované aj výdavky na činnosť rozpočtových organizácií Kancelária verejného ochrancu práv, Rada pre mediálne služby, Úrad na ochranu osobných údajov SR, Úrad na ochranu oznamovateľov ako aj transfery na činnosť Úradu komisára pre deti, Úradu komisára pre osoby so zdravotným postihnutím, Slovenského národného strediska pre ľudské práva a Ústavu pamäti národa. Rozpočty a transfery týchto organizácií v celkovej výške 19,3 mil. eur sú prezentované vo vecne príslušných oblastiach.

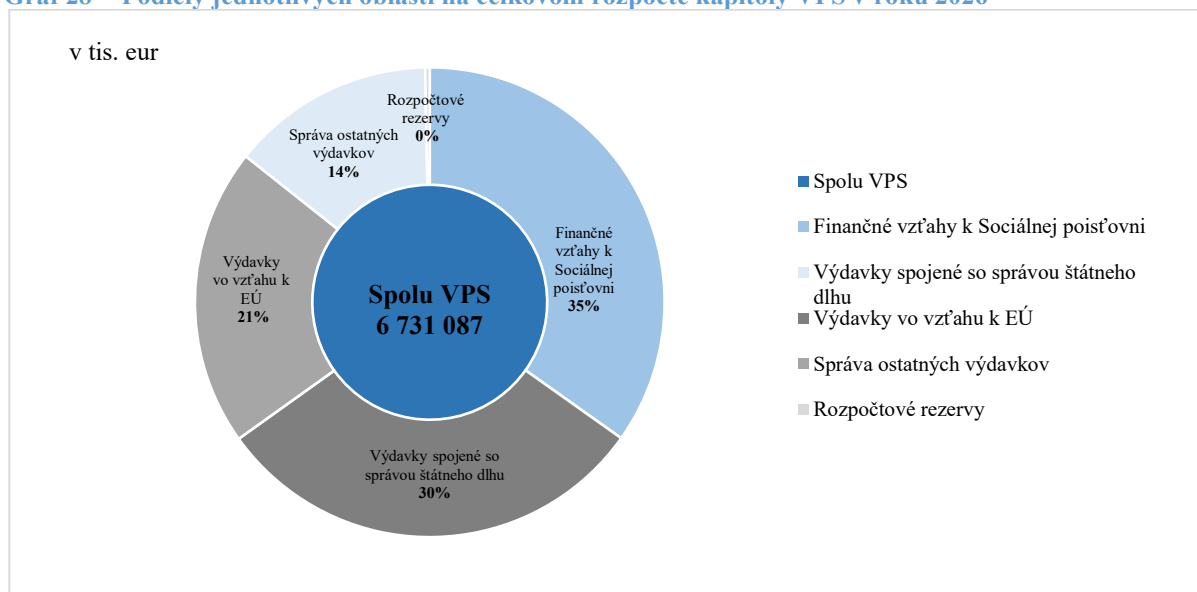
Výdavky kapitoly Všeobecná pokladničná správa možno rozčleniť do piatich základných skupín, a to rozpočtové rezervy, výdavky vo vzťahu k EÚ, finančné vzťahy k Sociálnej poisťovni, správa ostatných výdavkov a výdavky spojené so správou štátneho dlhu. Celkový objem výdavkov kapitoly na rok 2026 predstavuje sumu 6 731 mil. eur.

Tabuľka 122 - Štruktúra výdavkov kapitoly

v tis. eur	2023 S	2024 S	2025 R	2025 OS	2026 N	2027 N	2028 N
Výdavky spolu	3 418 498	4 860 555	7 703 960	5 522 747	6 731 087	7 440 853	7 680 354
Rozpočtové rezervy	16 453	54	332 924	6 716	21 000	325 000	375 000
Výdavky vo vzťahu k EÚ	991 164	863 901	1 243 024	1 162 351	1 383 740	1 869 363	1 784 094
Finančné vzťahy k Sociálnej poisťovni	1 160 000	2 720 000	2 750 000	2 455 000	2 344 174	2 258 203	2 366 014
Správa ostatných výdavkov	177 690	87 373	1 731 769	283 258	942 873	570 012	551 533
Výdavky spojené so správou štátneho dlhu	1 073 190	1 189 226	1 646 243	1 615 422	2 039 300	2 418 275	2 603 714

Zdroj: MF SR

Graf 28 - Podiely jednotlivých oblastí na celkovom rozpočte kapitoly VPS v roku 2026



Zdroj: MF SR

Rozpočtové rezervy

V súlade s ustanovením § 10 ods. 1 zákona o rozpočtových pravidlách na zabezpečenie rozpočtového hospodárenia sa na krytie v čase alebo výške neistých nevyhnutných alebo nepredvídateľných výdavkov vytvárajú v štátnom rozpočte rezervy.

Podľa § 10 ods. 2 zákona o rozpočtových pravidlách sa v kapitole VPS rozpočtujú tieto rozpočtové rezervy:

- rezerva vlády,
- rezerva na riešenie negatívnych vplyvov vývoja rozpočtového hospodárenia,
- rezerva na riešenie krízových situácií mimo času vojny a vojnového stavu a vykonávanie povodňových prác.

Na rok 2026 sa rezervy rozpočtujú v celkovej sume 21 mil. eur v nasledujúcej štruktúre.

Tabuľka 123 - Rozpočtové rezervy

v tis. eur	2023 S*	2024 S	2025 R	2025 OS**	2026 N	2027 N	2028 N
Rozpočtové rezervy	16 453	54	332 924	6 716	21 000	325 000	375 000
Rezerva vlády	4 000	54	5 000	104	0	0	0
Rezerva na riešenie negatívnych vplyvov vývoja rozpočtového hospodárenia	0	0	297 924	0	0	304 000	354 000
Rezerva na riešenie krízových situácií mimo času vojny a vojnového stavu a vykonávanie povodňových prác	0	0	30 000	6 612	21 000	21 000	21 000
Rezerva na prostriedky EÚ a odvody EÚ	12 453	0	0	0	0	0	0

* v skutočnosti v roku 2023 sú započítané aj prostriedky z predchádzajúcich rokov uvoľnené podľa § 8 zákona č. 523/2004 Z. z.

Zdroj: MF SR

** Z rezervy na riešenie negatívnych vplyvov vývoja rozpočtového hospodárenia boli prostriedky v celkovej sume 96 622 513 eur použité na krytie UZN č. 291/2025 a č. 338/2025 vnútornou realokáciou výdavkov v rámci kapitoly VPS

Pri rozpočtovaní rezervy vlády sa premieta uplatňovanie sankcií príslušného sankčného pásma podľa čl. 12 ods. 5 písm. b) v spojení s čl. 13 ústavného zákona č. 493/2011 Z. z. o rozpočtovej

zodpovednosti. V nadväznosti na uvedené sa na titule rezerva vlády rozpočtujú výdavky v nulovej výške.

Rezerva na riešenie krízových situácií mimo času vojny a vojnového stavu a vykonávanie povodňových prác sa tvorí na zabezpečenie finančného plnenia vyplývajúceho zo zákona č. 387/2002 Z. z. o riadení štátu v krízových situáciách mimo času vojny a vojnového stavu v znení neskorších predpisov a zákona č. 7/2010 Z. z. o ochrane pred povodňami v znení neskorších predpisov. Zahŕňa výdavky, ktoré sa použijú najmä v prípade povodní a iných živelných pohrôm, odškodnení pri mimoriadnych udalostiach a odstraňovaní vzniknutých následkov krízových situácií. V Rezerve na riešenie krízových situácií mimo času vojny a vojnového stavu a vykonávanie povodňových prác sa prostriedky na rok 2026 rozpočtujú vo výške 21 mil. eur.

Výdavky vo vzťahu k EÚ

V časti Výdavky vo vzťahu k EÚ sa na rok 2026 rozpočtujú prostriedky na financovanie finančných mechanizmov Európskeho hospodárskeho priestoru (EHP), Nórskeho finančného mechanizmu (NFM), výdavky na financovanie programov EÚ, odvody SR do všeobecného rozpočtu EÚ, príspevky SR do Európskeho rozvojového fondu, výdavky na administratívny poplatok EIB a výdavky k POO v celkovej sume 1 384 mil. eur.

Tabuľka 124 - Výdavky vo vzťahu k EÚ

v tis. eur	2023 S*	2024 S*	2025 R	2025 OS	2026 N	2027 N	2028 N
Výdavky vo vzťahu k EÚ	991 164	863 901	1 243 024	1 162 351	1 383 740	1 869 363	1 784 094
Výdavky na financovanie finančných mechanizmov	1 377	6 441	338	338	3 375	3 375	3 375
Výdavky na financovanie programov EÚ	0	367	257 600	146 927	92 244	255 541	255 541
Odvody SR do všeobecného rozpočtu EÚ	943 226	826 119	980 963	1 010 963	1 284 400	1 320 000	1 331 300
Príspevky SR do Európskeho rozvojového fondu	7 899	5 642	3 100	3 100	2 634	1 890	1 505
Výdavky na administratívny poplatok EIB	0	0	5	5	5	5	5
Výdavky k POO	0	0	1 018	1 018	1 082	288 551	192 367
Výdavky na finančné opravy a zrušenia záväzkov EK	38 662	25 332	0	0	0	0	0

* v skutočnosti v roku 2023 a 2024 sú započítané aj prostriedky z predchádzajúcich rokov uvoľnené podľa § 8 zákona č. 523/2004 Z. z. *Zdroj: MF SR*

Výdavky na spolufinancovanie finančných mechanizmov sa rozpočtujú v roku 2026 v celkovej sume 3 mil. eur. Prostriedky zaradené v tejto skupine predstavujú zdroje určené na financovanie EHP a NFM pre rozbiehajúce sa programové obdobie 2021 - 2028.

Výdavky na financovanie programov EÚ sa rozpočtujú na rok 2026 v sume 92 mil. eur, a to najmä na vysporiadanie nezrovnalostí v dôsledku finančnej opravy na národnej úrovni alebo zo strany Európskej komisie, na bankové poplatky a dane z úrokov, na vykrytie dočasnej nedostatočnej likvidity platobného, respektíve certifikačného orgánu a na financovanie aktivít súvisiacich s finančným riadením fondov EÚ. V rámci výdavkového titulu sa rozpočtujú aj prostriedky na zdrojové krytie v súvislosti s prekročením limitu výdavkov (pro rata) v rozpočte príslušných prijímateľov technickej pomoci Programu Slovensko.

Odvody SR do všeobecného rozpočtu EÚ sa na rok 2026 rozpočtujú v sume 1 284 mil. eur. Tento odhad vychádza z návrhu rozpočtu predloženého Európskou komisiou v júni 2025. Ministerstvo financií SR pri výpočte predpokladanej výšky odvodov SR do všeobecného rozpočtu EÚ na roky 2026 až 2028 zohľadnilo najmä legislatívu k odvodovej časti balíka Viacročného finančného rámca 2021 - 2027 prijatého 17. decembra 2020, ktorý v roku 2023 prešiel revíziou. Zároveň výpočet vychádza aj z dlhodobej prognózy peňažných tokov rozpočtu EÚ (2025 - 2029). Vývoj výšky odvodu SR v týchto rokoch určuje hlavne cyklus výdavkov rozpočtu EÚ. Po pomalom rozbehu významných výdavkových programov dôjde k zvýšeniu výdavkov v dôsledku zrýchleného vykonávania programov v rokoch 2026 - 2027.

Odhad príspevkov SR do Európskeho rozvojového fondu na roky 2026 až 2028 je vypracovaný na základe aktuálnej legislatívy a informácie Európskej komisie o budúcich príspevkoch do fondu. Príspevok je vykazovaný ako oficiálna rozvojová pomoc SR. Odhad pre roky 2026 - 2028 zahŕňa implementáciu 11. programu Európskeho rozvojového fondu, na ktorom sa SR podieľa 0,38 % a na rok 2026 sa príspevky rozpočtujú na úrovni takmer 3 mil. eur.

Výdavky na administratívny poplatok Európskej investičnej banke (ďalej len „EIB“) sa na rok 2026 rozpočtujú v sume 5 tis. eur. Administratívny poplatok vyplýva zo zmluvy medzi členskými štátmi a EIB upravujúcej postupy pre platby a úhrady zo záruk vydaných členskými štátmi v prospech EIB, ktorú vláda SR schválila uznesením č. 605/2008. EIB si účtuje 2 % administratívny poplatok za vymáhanie istiny, za úrok z omeškania a za pokuty za oneskorenú platbu.

Výdavky na POO sa rozpočtujú na rok 2026 v sume 1 mil. eur. Tieto prostriedky sa rozpočtujú na vysporiadanie finančných vzťahov v súvislosti s finančnou opravou podľa § 21 zákona o mechanizme na podporu obnovy a odolnosti a na dofinancovanie projektov realizovaných z prostriedkov mechanizmu na podporu obnovy a odolnosti.

Finančné vzťahy k Sociálnej poisťovni

Transfer Sociálnej poisťovni sa na rok 2026 rozpočtuje v sume 2 344 mil. eur.

Tabuľka 125 - Transfer Sociálnej poisťovni

v tis. eur	2023 S	2024 S	2025 R	2025 OS	2026 N	2027 N	2028 N
Transfer Sociálnej poisťovni	1 160 000	2 720 000	2 750 000	2 455 000	2 344 174	2 258 203	2 366 014

Zdroj: MF SR

Podľa zákona č. 461/2003 Z. z. o sociálnom poistení v znení neskorších predpisov štát poskytuje v prípade platobnej neschopnosti niektorého zo základných fondov Sociálnej poisťovni finančnú výpomoc. Výška transferu zo štátneho rozpočtu zohľadňuje nevyhnutnú technickú rezervu finančných prostriedkov pre zachovanie platobnej schopnosti Sociálnej poisťovne ako celku. Medziročný pokles výšky transferu zo štátneho rozpočtu nastáva v dôsledku rastu príjmov z poistného od ekonomicky aktívnych osôb prognózovaného v súlade s realizáciou opatrení so zámerom konsolidácie verejných financií.

Správa ostatných výdavkov

Na rok 2026 sa ostatné výdavky v kapitole VPS rozpočtujú v sume 943 mil. eur, ktoré z hľadiska prierezového charakteru alebo podmieneného použitia nie je možné rozpočtovať v iných kapitolách. V tejto časti sa rozpočtujú výdavky na kompenzačné opatrenia súvisiace s rastom cien energií, na podporu ekonomiky, výdavky na multilicenčnú zmluvu s Microsoft a ostatné IT výdavky, výdavky na mzdy a poistné, na všeobecný hospodársky záujem, výdavky na riešenie vplyvov legislatívnych zmien, výdavky na transfery subjektom verejnej správy, výdavky na dotácie a výdavky na realizáciu súdnych a exekučných rozhodnutí, ako aj výdavky vyplývajúce zo všeobecne záväzných právnych predpisov, ako sú príspevky politickým stranám a politickým hnutiam.

Tabuľka 126 - Štruktúra ostatných výdavkov

v tis. eur	2023 S*	2024 S	2025 R	2025 OS	2026 N	2027 N	2028 N
Správa ostatných výdavkov	177 690	87 373	1 731 769	283 258	942 873	570 012	551 533
Výdavky na podporu ekonomiky	0	0	0	0	154 856	109 469	19 857
Výdavky na multilicenčnú zmluvu s Microsoft a ostatné IT výdavky	0	0	36 942	24 228	97 760	90 999	92 424
Výdavky na mzdy a poistné	0	0	525 247	31 503	79 393	93 340	119 431
Všeobecný hospodársky záujem	0	0	0	0	57 200	0	0
Výdavky na riešenie vplyvov legislatívnych zmien	0	0	53 301	2 423	52 385	159 301	250 918
Výdavky na transfery subjektom verejnej správy	0	0	90 000	15 000	40 000	19 900	19 900
Výdavky na dotácie	123 493	73 097	17 000	113 020	17 000	17 000	17 000
Príspevky politickým stranám a politickým hnutiam	52 473	14 276	14 276	14 276	14 276	70 000	22 000
Výdavky na realizáciu súdnych a exekučných rozhodnutí	0	0	10 000	9 939	10 000	10 000	10 000
Úhrada poplatkov Štátnej pokladnici	0	0	3	3	3	3	3
Výdavky na transfer do štátnych finančných aktív	0	0	750 000	0	0	0	0
Výdavky na kompenzačné opatrenia súvisiace s rastom cien energií	0	0	235 000	0	420 000	0	0
Úhrada majetkovej ujmy SLSP, a. s. a SZRB, a. s.	624	0	0	0	0	0	0
Výdavky na rekonštrukciu Múzea moderného umenia A. Warhola (uzn. 524/2019)	1 100	0	0	0	0	0	0

* v skutočnosti v roku 2023 sú započítané aj prostriedky z predchádzajúcich rokov uvoľnenej podľa § 8 zákona č. 523/2004 Z. z.

Zdroj: MF SR

S cieľom podpory vybraných sektorov ekonomiky sa na rok 2026 rozpočtujú Výdavky na podporu ekonomiky v sume 155 mil. eur. V tejto časti sú alokované výdavky najmä na zabezpečenie prebiehajúcich projektov v oblasti podpory investícií, na budovanie priemyselných parkov (Valaliky Industrial park a Šurany Industrial park) a na investičné stimuly (GIB EnergyX Slovakia). Budovanie priemyselných parkov predstavuje významný nástroj podpory hospodárskeho rozvoja a prilákania domácich aj zahraničných investorov. Ich vznik prispieva k tvorbe nových pracovných miest, rozvoju infraštruktúry a zvyšovaniu konkurencieschopnosti regiónov. Podpora priemyselných parkov zo strany štátu tak zohráva kľúčovú úlohu pri posilňovaní ekonomiky Slovenskej republiky.

Výdavky na multilicenčnú zmluvu s Microsoft a ostatné IT výdavky sa na rok 2026 rozpočtujú v sume 98 mil. eur. Výdavky sú určené na prechod na vyššiu verziu licencií so zreteľom na zvýšenie efektivity využívania týchto licencií v rámci konsolidácie verejných financií. Ostatné IT výdavky predstavujú dôležitú položku štátneho rozpočtu, keďže prispievajú

k efektívnejšiemu riadeniu procesov, zvyšovaniu transparentnosti a dostupnosti služieb pre občanov. Dokončenie projektov z EÚ bude vytvárať zvýšený tlak na ich dofinancovanie, vzhľadom na nutnosť digitalizácie procesov. Správne plánovanie a kontrola týchto výdavkov majú zásadný význam pre udržateľnosť verejných financií a rozvoj digitálnej spoločnosti na Slovensku. Výdavky budú uvoľnené do rozpočtu príslušných kapitol po preukázaní ich opodstatnenosti a pripravenosti na ich čerpanie.

Na rok 2026 sa výdavky na mzdy a poistné rozpočtujú v sume 79 mil. eur. V nadväznosti na prognózovaný rast priemernej nominálnej mesačnej mzdy zamestnanca v národnom hospodárstve SR sa vo výdavkoch na mzdy a poistné rozpočtujú osobné výdavky na krytie zvýšených plátov sudcov, prokurátorov a ústavných činiteľov. Nerozpočtujú sa výdavky na zvýšenie plátov poslancov Národnej rady Slovenskej republiky, členov vlády a ostatných verejných činiteľov napojených na plat poslanca, ktorých platy sú zmrazené na úroveň roka 2025. Ďalšiu významnú časť výdavkov na mzdy a poistné v roku 2026 tvoria výdavky na zabezpečenie zákonných nárokov zamestnancov na odchodné a odstupné vyplývajúce zo všeobecne záväzných právnych predpisov, najmä pre štátnych zamestnancov v služobnom pomere.

Vláda SR svojim uznesením č. 267/2025 zo dňa 21. mája 2025 schválila všeobecný hospodársky záujem na zabezpečenie bezpečnosti dodávok plynu prostredníctvom zaistenia zásob plynu v podzemných zásobníkoch zemného plynu v Slovenskej republike v roku 2025. V nadväznosti na uvedené sa na rok 2026 rozpočtujú prostriedky v sume 57 mil. eur a sú určené na zabezpečenie skladovacej kapacity zemného plynu. Prostriedky budú použité na vykonanie všeobecného hospodárskeho záujmu, t. j. zabezpečenie skladovania dostatočných zásob plynu pre vykurovaciu sezónu 2025/2026 s cieľom posilniť bezpečnosť a plynulosť dodávok plynu pre odberateľov v Slovenskej republike v súlade s platnou legislatívou a záväzkami Slovenskej republiky vyplývajúcimi z právnych aktov Európskej únie.

Výdavky na riešenie vplyvov legislatívnych zmien sa rozpočtujú v súvislosti s pripravovanými legislatívnymi zmenami s negatívnym vplyvom na štátny rozpočet na rok 2026 v celkovej sume 52 mil. eur. Na tomto výdavkovom titule sa rozpočtujú najmä výdavky na očakávanú aktualizáciu nariadení vlády SR, ktorými sa mení výška príspevku na opatrovanie, sadzba na hodinu osobnej asistencie a tiež príspevok na financovanie sociálnych služieb, výdavky v súvislosti s návrhom zákona o jednorazovom finančnom odškodnení osôb sterilizovaných v rozpore s právom, s návrhom zákona o odbornom vzdelávaní a príprave a v súvislosti s novelizáciou zákona o sudcoch a prísediach.

Výdavky na transfery subjektom verejnej správy sa na rok 2026 rozpočtujú v sume 40 mil. eur a sú určené na podporu audiovizuálneho priemyslu podľa zákona č. 516/2008 Z. z. o Audiovizuálnom fonde a o zmene a doplnení niektorých zákonov v znení neskorších predpisov. Výdavky budú uvoľnené po preukázaní opodstatnenosti nákladov audiovizuálneho fondu na základe zaslaného oznámenia čerpania príspevku na podporu audiovizuálneho fondu na rok 2026 v súlade s § 29 ods. 3 zákona.

Výdavky na dotácie sa na rok 2026 rozpočtujú v sume 17 mil. eur a poskytujú sa na základe výnosu Ministerstva financií SR z 9. decembra 2005 č. 26825/2005 - 441 o poskytovaní dotácií v pôsobnosti Ministerstva financií SR v znení neskorších predpisov.

Príspevky politickým stranám a politickým hnutiam sa rozpočtujú na rok 2026 v sume 14 mil. eur. Tieto prostriedky sa rozpočtujú v súlade s § 25 až 28 zákona č. 85/2005 Z. z. o politických stranách a politických hnutiach v znení neskorších predpisov a vyplácajú sa jednotlivým stranám a hnutiam, ktoré splnili podmienky ustanovené týmto zákonom

(konkrétne ide o príspevok za hlasy, príspevok na činnosť a príspevok na mandát). Suma vyplácaných príspevkov zo štátneho rozpočtu sa odvíja od priemernej nominálnej mesačnej mzdy zamestnanca v hospodárstve SR zverejnenej Štatistickým úradom SR za kalendárny rok, ktorý predchádza kalendárnemu roku, v ktorom sa konajú voľby do Národnej rady SR, od počtu získaných platných hlasov (strana musí získať viac ako 3 % z celkového počtu odovzdaných platných hlasov) a počtu pridelených mandátov.

Výdavky na realizáciu súdnych a exekučných rozhodnutí sa na rok 2026 rozpočtujú v sume 10 mil. eur, najmä na úhradu plnení vyplývajúcich z rozsudkov Európskeho súdu pre ľudské práva a iných odškodnení a plnení v súlade s právoplatnými rozhodnutiami, na ktoré kapitoly štátneho rozpočtu z dôvodu neistého časového vymedzenia a výšky nemajú zabezpečené prostriedky v rámci pridelených limitov výdavkov na príslušné roky.

Výdavky na kompenzačné opatrenia súvisiace s rastom cien energií sa rozpočtujú v sume 420 mil. eur a budú slúžiť na dočasnú kompenzáciu adresnej energopomoci, ktorá bude zabezpečená presmerovaním vybraných výdavkov aktuálne rozpočtovaných zo zdrojov štátneho rozpočtu na financovanie z Programu Slovensko. Po presmerovaní financovania bude možné použiť uvoľnené zdroje na krytie neočakávaného vývoja rozpočtu.

Výdavky spojené so správou štátneho dlhu

Nárast výdavkov spojených so správou štátneho dlhu v roku 2026 je spôsobený rastom nominálneho dlhu v súvislosti so získavaním finančných zdrojov na financovanie deficitu štátneho rozpočtu a rastu priemerného výnosu emitovaných štátnych dlhopisov.

Efektívne fungovanie obsluhy štátneho dlhu umožňuje samostatný účet, tzv. saldo účet štátneho dlhu, ktorý slúži pre výdavkové a príjmové transakcie vykonávané ARDAL v mene MF SR. Vo výdavkoch spojených so správou štátneho dlhu sú zahrnuté aj náklady na úhradu úrokového diferenciatu pre Národnú banku Slovenska v súvislosti s operáciami s Medzinárodným menovým fondom. Stav na tomto účte sa pravidelne mesačne a ku koncu roka vyrovnáva transferom z výdavkového účtu štátneho rozpočtu na nulový zostatok. Tieto transfery predstavujú čisté výdavky štátneho rozpočtu na obsluhu štátneho dlhu. Samostatnou položkou sú manipulačné poplatky platené bankám v súvislosti so správou a vedením účtov vzťahujúcich sa k pohľadávkam SR v zahraničí.

Tabuľka 127 - Štruktúra výdavkov spojených so správou štátneho dlhu

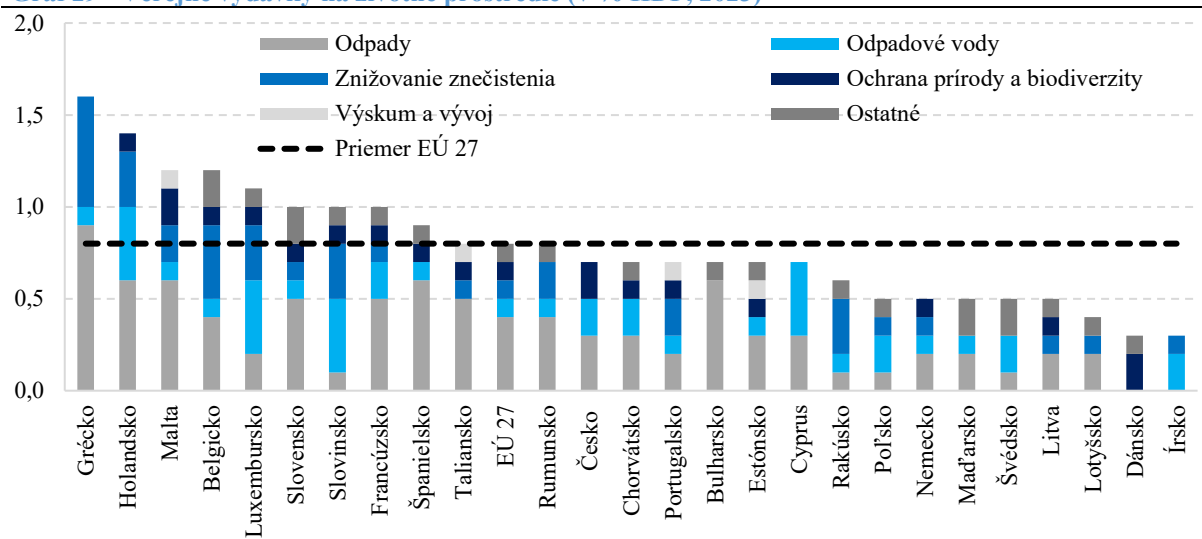
v tis. eur	2023 S	2024 S	2025 R	2025 OS	2026 N	2027 N	2028 N
Výdavky spojené so správou štátneho dlhu	1 073 190	1 189 226	1 646 243	1 615 422	2 039 300	2 418 275	2 603 714
Dlhová služba (transfer zo ŠR na saldo účtu)	1 072 932	1 189 026	1 646 043	1 615 257	2 039 135	2 418 110	2 603 549
Manipulačné poplatky	258	200	200	165	165	165	165

Zdroj: MF SR

4.12. Životné prostredie

Výdavkami v oblasti životného prostredia rozpočtovanými na rok 2026 v sume 1,66 mld. eur sa zabezpečujú úlohy ochrany prírody a krajiny, ochrany ovzdušia, vodného a odpadového hospodárstva či posudzovania vplyvov na životné prostredie. Ďalšími dôležitými úlohami sú tiež ochrana pred povodňami, vykonávanie geologického výskumu a prieskumu a podpora environmentálnych projektov z prostriedkov Modernizačného fondu a Environmentálneho fondu.

Graf 29 - Verejné výdavky na životné prostredie (v % HDP, 2023)



Zdroj: Eurostat

Najvýznamnejší objem výdavkov podľa funkčnej klasifikácie smeruje do odpadového hospodárstva. Miera pripojenia obyvateľstva na čistiarnie odpadových vôd rastie, ale stále zaostáva za európskym priemerom. Miera recyklácie komunálneho odpadu sa postupne taktiež zvyšuje a v roku 2023 dokonca prekročila európsky priemer.

Slovensko každým rokom mierne zlepšuje znižovanie emisií skleníkových plynov. Počet sanovaných lokalít s environmentálnou záťažou vzrástol na 606.

Tabuľka 128 - Kľúčové ukazovatele v oblasti životného prostredia

Oblasť	Indikátor		2020	2021	2022	2023	2024	Reformné úsilie
Vodné hospodárstvo	Pripojenie obyvateľstva k čistiarniam odpadovej vody (%)	SK	69,7	70,2	71,0	71,5	NA	85*
		EÚ	80,9	80,9	80,9	NA	NA	
Odpadové hospodárstvo	Miera recyklácie komunálneho odpadu (%)	SK	45,3	48,9	49,5	50,3	NA	60*
		EÚ	48,7	49,8	49,1	48,2	NA	
	Sanované environmentálne záťaže a rekultivované lokality (celkový počet)	SK	574	575	596	603	606	609
Ochrana ovzdušia	Priemerná koncentrácia PM _{2,5} v ovzduší (µg/m ³)	SK	14,6	16,1	14,9	13,3	14,1	8,6*
		EÚ	10,6	11,2	10,8	10,1	NA	
Energeticky efektívne nízkohľukové hospodárstvo	Emisie skleníkových plynov (celkové emisie, zníženie oproti roku 1990, v %)	SK	-53,9	-47,8	-54,1	-56,2	NA	-55*
		EÚ	-33,0	-29,5	-31,1	-37,3	NA	

*Podľa Envirostratégie, Smernice o odpadoch, Parížskej dohody alebo zákonom stanoveného limitu.

Zdroj: MŽP SR, Eurostat, OECD, EPI

Tabuľka 129 - Výdavky oblasti životného prostredia

v tis. eur	2023 S	2024 S	2025 R	2025 OS	2026 N	2027 N	2028 N
Životné prostredie	1 333 123	830 902	1 277 863	1 481 625	1 659 602	1 439 290	1 421 551
Vodné hospodárstvo	330 194	238 465	350 371	363 779	430 953	453 569	427 897
Ochrana ovzdušia	10 184	11 978	12 201	47 189	21 241	22 803	23 721
Odpadové hospodárstvo	0	0	27 961	24 835	52 793	87 419	94 705
Ochrana prírody a krajiny	53 452	63 968	62 489	76 864	139 402	132 295	189 090
Administratíva a iné výdavky	628 139	157 152	128 250	270 880	90 421	42 240	39 435
Modernizačný fond	380	24 987	383 833	383 833	627 367	394 275	348 133
Environmentálny fond	307 930	331 245	308 326	309 813	294 202	303 464	295 186
Podpora IT systémov	2 845	3 107	4 432	4 432	3 224	3 224	3 384

Zdroj: MF SR

Výdavky v oblasti životného prostredia sú na rok 2026 ovplyvnené najmä

- rastom výdavkov v oblasti vodného hospodárstva v celkovej výške 81 mil. eur financovaným prostriedkami EÚ a spolufinancovania, ako aj prostriedkami z Plánu obnovy a odolnosti,
- rastom výdavkov v oblasti ochrany prírody a krajiny v celkovej výške 77 mil. eur,
- rastom výdavkov z Modernizačného fondu v celkovej výške 243 mil. eur, určených najmä na modernizáciu energetických systémov vrátane uskladňovania energie a zlepšenia energetickej efektívnosti, výrobu obnoviteľného vodíka a na podporu vysoko účinnej kogenerácie, zvyšovanie energetickej účinnosti existujúcich verejných a neverejných budov, či výrobu tepla a/alebo chladu z obnoviteľných zdrojov energie.

Z dôvodu konsolidácie verejných výdavkov sa znižujú výdavky kapitoly Ministerstva životného prostredia SR o 10,5 mil. eur, z toho:

- transfer na neregulované platby pre SVP, š. p., v sume 6 mil. eur,
- bežná prevádzka ministerstva a podriadených organizácií v sume 3,5 mil. eur,
- kapitálové výdavky v sume 1 mil. eur.

Vodné hospodárstvo

Celkové výdavky smerujúce do vodného hospodárstva v roku 2026 predstavujú 431 mil. eur a sú tvorené najmä prostriedkami EÚ a spolufinancovania, ktoré sú určené na projekty budovania a rekonštrukcie infraštruktúry vodného hospodárstva (preventívne protipovodňové opatrenia, dobudovanie a prevádzka povodňového varovného a predpovedného systému, zásobovanie vodou, odvádzanie a čistenie odpadových vôd) a adaptáciu na zmenu klímy. Súčasťou tejto oblasti sú aj výdavky príspevkových organizácií Slovenský hydrometeorologický ústav a Výskumný ústav vodného hospodárstva a výdavky Slovenského vodohospodárskeho podniku, š. p.

Tabuľka 130 – Výdavky vodného hospodárstva

v tis. eur	2023 S	2024 S	2025 R	2025 OS	2026 N	2027 N	2028 N
Vodné hospodárstvo celkom, v tom:	330 194	238 465	350 371	363 779	430 953	453 569	427 897
výdavky kapitoly, v tom:	161 891	80 532	170 963	172 545	254 968	270 974	245 512
Výskumný ústav vodného hospodárstva	3 860	4 130	2 645	3 015	2 350	2 350	2 350
Slovenský hydrometeorologický ústav	8 452	8 122	7 167	7 406	6 831	6 837	6 837
MŽP SR – úrad	298	9 547	3 450	2 868	0	780	250
Plán obnovy a odolnosti	2 250	80	0	43 684	12 518	0	0
prostriedky EÚ a spolufinancovania	147 031	58 653	157 702	115 572	233 269	261 007	236 075
výdavky PO z vlastných zdrojov	3 019	3 877	2 280	3 562	6 786	6 631	6 421
výdavky SVP, š. p.	165 284	154 055	177 127	187 672	169 199	175 964	175 964

Zdroj: MF SR

Výdavky SVP, š. p., sú na rok 2026 rozpočtované v sume 169 mil. eur, pričom medziročný pokles je spôsobený najmä konsolidačným opatrením znižujúcim transfer zo štátneho rozpočtu na neregulované platby. SVP, š. p., je hlavnou organizáciou zodpovednou za ochranu obyvateľstva a majetku pred povodňami. Podnik zabezpečuje starostlivosť o vodné toky a na nich vybudovaný hmotný investičný majetok, stará sa o kvantitu a kvalitu povrchových a podzemných vôd, dodáva vodu pre výrobu elektriny, priemysel a vodárenské spoločnosti v rámci regulovaných služieb a zabezpečuje prípravu a realizáciu preventívnych opatrení na ochranu pred povodňami, zabezpečuje vhodné plavebné podmienky a vodu pre poľnohospodárov v rámci neregulovaných služieb.

Ochrana ovzdušia

Celkové výdavky na ochranu ovzdušia sú na rok 2026 rozpočtované v objeme 21 mil. eur, pričom najvyšší rast tvoria prostriedky EÚ a spolufinancovanie na zlepšenie kvality ovzdušia. Oblasť zahŕňa aj sledovanie a hodnotenie kvality ovzdušia podľa zákona č. 146/2023 Z. z. o ochrane ovzdušia a o zmene a doplnení niektorých zákonov v znení neskorších predpisov prostredníctvom Slovenského hydrometeorologického ústavu.

Tabuľka 131 – Výdavky na ochranu ovzdušia

v tis. eur	2023 S	2024 S	2025 R	2025 OS	2026 N	2027 N	2028 N
Ochrana ovzdušia celkom, v tom:	10 184	11 978	12 201	47 189	21 241	22 803	23 721
výdavky kapitoly, v tom:	5 989	6 439	7 281	40 566	12 660	13 934	14 846
Slovenský hydrometeorologický ústav	4 746	4 890	4 200	4 546	3 900	3 900	3 900
prostriedky EÚ a spolufinancovania	0	0	620	387	6 492	9 904	10 821
Plán obnovy a odolnosti	1 243	1 549	2 330	35 503	2 138	0	0
MŽP SR – úrad	0	0	130	130	130	130	125
výdavky PO z vlastných zdrojov	4 194	5 539	4 920	6 623	8 581	8 869	8 875

Zdroj: MF SR

Odpadové hospodárstvo

Na odpadové hospodárstvo sa v roku 2026 rozpočtujú výdavky z prostriedkov EÚ a spolufinancovania v objeme 52,8 mil. eur. Prostriedky sú určené na podporu a prípravu odpadov na opätovné použitie a recyklácie odpadov, nákup kompostérov, zavádzanie systému množstvového zberu, elektronický zber dát v oblasti odpadového hospodárstva, zvyšovanie environmentálneho povedomia, vodozádržné opatrenia na adaptáciu na zmenu klímy v sídlach

a krajine, znižovanie emisií zo stacionárnych zdrojov znečisťovania ovzdušia, hydrogeologický prieskum Slovenska v oblastiach s nedostatkom dokumentovaných množstiev podzemných vôd, znižovanie emisií zo stacionárnych zdrojov znečisťovania ovzdušia, na podporu záchranných zariadení, dokumentačnú a muzeálnu činnosť a iné.

Ochrana prírody a krajiny

Na ochranu prírody a krajiny sa v roku 2026 výdavky rozpočtujú v sume 139 mil. eur a sú určené na ochranu a racionálne využívanie geologického prostredia, uzatváranie skládok odpadov, sanáciu environmentálnych záťaží, ako aj praktickú starostlivosť o chránené územia a živočíchy a environmentálnu výchovu.

Tabuľka 132 – Výdavky na ochranu prírody a krajiny

v tis. eur	2023 S	2024 S	2025 R	2025 OS	2026 N	2027 N	2028 N
Ochrana prírody a krajiny, v tom:	53 452	63 968	62 489	76 864	139 402	132 295	189 090
výdavky kapitoly, v tom:	27 710	42 609	35 037	54 621	87 366	94 070	153 463
Sanácia skládok	1 226	4 579	3 845	3 040	29 233	999	4 188
Štátny geologický ústav Dionýza Štúra	4 056	3 609	2 969	3 797	2 651	2 651	2 651
Slovenské banské múzeum	1 528	2 317	1 630	1 918	920	920	920
ZOO Bojnice	2 192	2 802	2 067	3 073	1 964	1 964	1 964
Štátna ochrana prírody SR	5 580	6 631	5 520	6 037	4 968	4 968	4 968
Slovenské múzeum ochrany prírody a jaskyniarstva	818	938	734	825	697	697	697
Správy NP – 9 príspevkových organizácií	5 322	1 127	224	1 057	224	218	218
Plán obnovy a odolnosti	4 388	4 990	1 105	17 491	532	0	0
prostriedky EÚ a spolufinancovania	2 599	15 616	16 944	17 382	46 177	81 654	137 857
výdavky PO z vlastných zdrojov	25 741	21 359	27 452	22 243	52 037	38 225	35 627

Zdroj: MF SR

Výdavky kapitoly na tento účel medziročne rastú o 52 mil. eur, a to na opatrenia v zmysle uznesenia vlády SR č. 487/2023 k návrhu na zabezpečenie opatrení súvisiacich so zneškodnením nebezpečných odpadov s obsahom polychlórovaných bifenylov (PCB) v lokalite Chemko, a. s., Strážske a nebezpečných odpadov s obsahom pesticídnych perzistentných organických látok (POPs), na uzatváranie skládok odpadov, na údržbu a likvidáciu geologických diel a geologických objektov, na ochranu prírody a biodiverzity a na monitorovanie a udržateľnosť projektov sanácií environmentálnych záťaží financovaných z Operačného programu Kvalita životného prostredia.

Administratíva a iné výdavky

Na rok 2026 sa rozpočtujú v sume 90,4 mil. eur a sú určené na financovanie činností vykonávaných úradom MŽP SR, Slovenskou inšpekciou životného prostredia a Slovenskou agentúrou životného prostredia. Okrem týchto výdavkov sem patria prostriedky určené na výchovu, vzdelávanie, propagáciu, výskum, vývoj a inovácie a príspevky do medzinárodných organizácií.

Prostriedky Plánu obnovy a odolnosti, ktoré spravuje Slovenská agentúra životného prostredia, sú určené najmä na projekty na zlepšenie energetickej hospodárnosti rodinných domov, obnovy rodinných domov a sanáciu vlhkých konštrukcií rodinných domov vo vybraných obciach zasiahnutých povodňami alebo prírodnými kalamitami. Cieľom uvedenej aktivity je zavedenie

vybraných zelených prvkov v procese obnovy, pričom pri pridelovaní prostriedkov bude zohľadnený aspekt energetickej chudoby.

Tabuľka 133 – Administratíva a iné výdavky

v tis. eur	2023 S	2024 S	2025 R	2025 OS	2026 N	2027 N	2028 N
Administratíva a iné výdavky:	628 139	157 152	128 250	270 880	90 421	42 240	39 435
výdavky kapitoly, v tom:	628 139	156 300	126 781	269 911	89 815	41 325	38 510
MŽP SR – úrad	21 659	28 628	23 359	24 025	23 329	22 784	19 969
Slovenská inšpekcia životného prostredia	8 798	7 660	8 386	8 873	8 379	8 379	8 379
Slovenská agentúra životného prostredia	10 800	4 554	3 944	4 333	3 315	3 315	3 315
Riadenie rizík a mimoriadnych udalostí	4 568	637	0	0	0	0	0
Nízkouhlíkové hospodárstvo	170 383	37 144	0	0	0	0	0
prostriedky EÚ	194 104	48 160	0	0	0	0	0
spoluufinancovanie zo ŠR	27 265	6 163	0	0	0	0	0
Plán obnovy a odolnosti	186 887	17 561	84 576	226 334	47 945	0	0
Výskum, vývoj a inovácie	0	2 542	2 546	2 546	2 662	2 662	2 662
Hospodárska mobilizácia	155	163	165	165	185	185	185
Príspevky SR do MO	3 491	3 087	3 805	3 635	4 000	4 000	4 000
výdavky PO z vlastných zdrojov	0	852	1 469	969	606	915	925

Zdroj: MF SR

Modernizačný fond

Modernizačný fond je podporný mechanizmus zriadený Európskou úniou v rámci európskeho systému obchodovania s emisnými kvótami. Cieľom Modernizačného fondu je podpora investícií zameraných na modernizáciu energetických systémov a zlepšenie energetickej efektívnosti.

Fond je financovaný predajom emisných kvót v rámci systému obchodovania s emisiami EÚ (*European Union Emissions Trading Scheme*, ďalej aj „ETS“). Za monetizáciu emisných kvót a správu finančných prostriedkov v MoF zodpovedá Európska investičná banka (ďalej len „EIB“). Po schválení schémy štátnej pomoci, resp. investičného zámeru sú požadované prostriedky na daný zámer zaslané od EIB na samostatný účet kapitoly MŽP SR. Celková alokácia sa pre SR odhaduje do roku 2030 na úrovni 3,5 - 4,1 mld. eur v závislosti od vývoja cien emisných kvót.

Výdavky Modernizačného fondu (MoF) sa realizujú zo samostatného účtu kapitoly MŽP SR a na rok 2026 sa rozpočtujú v objeme 627,4 mil. eur na realizáciu schém štátnej pomoci v pôsobnosti kapitoly Ministerstvo životného prostredia SR v celkovej sume 105,7 mil. eur, z toho:

- 12,5 mil. eur na zvyšovanie energetickej efektívnosti a znižovanie emisií v priemysle,
- 93,2 mil. eur na obnov dom mini – zvyšovanie energetickej efektívnosti a znižovanie emisií v domácnostiach nízkopříjmových skupín v SR,

v pôsobnosti Environmentálneho fondu v celkovej sume 510 mil. eur, z toho:

- 150 mil. eur na podporu investícií na modernizáciu energetických systémov vrátane uskladňovania energie a zlepšenie energetickej efektívnosti (hybridná schéma pre teplárenstvo),

- 150 mil. eur na podporu investícií na výrobu energie z obnoviteľných zdrojov energie, na výrobu obnoviteľného vodíka a na podporu vysoko účinnej kogenerácie,
- 190 mil. eur na zvyšovanie energetickej účinnosti existujúcich verejných budov – nehnosná činnosť,
- 20 mil. eur na zvyšovanie energetickej účinnosti existujúcich budov – hnosná činnosť,

v pôsobnosti kapitoly Ministerstvo hospodárstva SR v sume 11,7 mil. eur

- na podporu modernizácie a rozvoja električných sietí – úroveň distribučnej sústavy.

Environmentálny fond

Environmentálny fond je zriadený s cieľom uskutočňovania štátnej podpory starostlivosti o životné prostredie a tvorbu životného prostredia na princípoch trvalo udržateľného rozvoja. Hlavným poslaním fondu je poskytovanie finančných prostriedkov žiadateľom vo forme dotácií alebo úverov na podporu projektov v rámci činností zameraných na dosiahnutie cieľov štátnej environmentálnej politiky na celoštátnej, regionálnej alebo miestnej úrovni.

Výdavky fondu sú na rok 2026 rozpočtované v celkovej výške 294 mil. eur.

Najvýznamnejšou alokáciou výdavkov v rozpočte Environmentálneho fondu sú prostriedky z obchodovania s emisnými kvótami. Emisné kvóty (povolenky) sú hlavným nástrojom Európskeho systému obchodovania s emisiami, ktorého cieľom je znížiť emisie skleníkových plynov prostredníctvom ich spoplatnenia. ETS1 je systém stropov a obchodovania, ktorý sa vzťahuje na odvetvie energetiky, energeticky náročné odvetvia, ako sú ropné rafinérie, oceľarsky priemysel, výroba cementu, skla a papiera, všetky letecké spoločnosti pôsobiace v Európe a námornú dopravu.

Vláda SR uznesením č. 442/2025 schválila prerozdelenie prostriedkov z výnosu z dražieb emisných kvót v súlade s § 18 ods. 9 zákona č. 414/2012 Z. z. o obchodovaní s emisnými kvótami a o zmene a doplnení niektorých zákonov v znení neskorších predpisov v celkovej sume 162 mil. eur, ktoré sa použijú na

- podporu projektov zameraných na účely reálne dosiahnuteľných a merateľných úspor emisií skleníkových plynov a zvyšovania energetickej účinnosti, na znižovanie spotreby primárnych zdrojov energie, využívanie obnoviteľných energií, financovanie výskumu a vývoja v oblasti energetickej účinnosti, zvyšovanie energetickej účinnosti existujúcich budov vrátane zateplovania v sume 43,8 mil. eur,
- úhradu nákladov súvisiacich so zabezpečením zvýšených záchytovej uhlíka v lesnej pôde a biomase uskutočnením opatrení ochrany a starostlivosti o chránené územia prostredníctvom organizácie ochrany prírody a krajiny zriadenej osobitným predpisom, financovanie opatrení na zadržovanie vody v krajine s dôrazom na zachytávanie, ukladanie a využitie organického uhlíka a na financovanie opatrení zameraných na ochranu lesov, pôdy vrátane financovania opatrení zameraných na zvyšovanie zalesňovania a obnovy lesov šetrných k biodiverzite a prospievajúcich k zachytávaniu uhlíka v pôde v sume 20,7 mil. eur,
- financovanie schémy štátnej pomoci prevádzkam, v ktorých sa predpokladá značné riziko úniku uhlíka v súvislosti s premietnutím nákladov kvót do cien elektrickej energie (kompenzácie nepriamych nákladov) v sume 35,6 mil. eur,

- podporu činností na dosiahnutie cieľov stratégie environmentálnej politiky SR v súvislosti s realizáciou opatrení v oblasti riešenia zmeny klímy v sume 60 mil. eur,
- úhradu nákladov spojených s odborným a administratívnym zabezpečením plnenia záväzkov Slovenskej republiky v oblasti znižovania emisií skleníkových plynov a v oblasti podpory investícií z prostriedkov Modernizačného fondu v sume 1,9 mi. eur.

Výdavky poskytované obciam, na ktorých území sa nachádza skládka odpadov alebo odkalisko a obciam, cez ktoré prechádza účelová komunikácia k skládke odpadov alebo odkalisku, ako aj obciam, ktoré zabezpečujú vykonávanie triedeného zberu v zmysle zákona č. 329/2018 Z. z. o poplatkoch za uloženie odpadov a o zmene a doplnení zákona o Environmentálnom fonde v znení neskorších predpisov, sú rozpočtované v sume 33,5 mil. eur.

V rozpočte fondu je 63 mil. eur na poskytovanie úverov na ochranu a využívanie vôd, zvyšovanie energetickej efektívnosti budov vo vlastníctve samospráv a zvyšovanie energetickej efektívnosti infraštruktúry, rozvoj odpadového a obehového hospodárstva, adaptáciu na zmenu klímy v sídelnom prostredí, elektromobilitu a uzatváranie skládok odpadov. Medzi ďalšie podporované činnosti patria projekty zateplenia verejných budov, vodozádržné opatrenia, nákup strojov na zvoz komunálneho a biologicky rozložiteľného odpadu, ako aj na projektovú dokumentáciu pre investičné projekty.

Ostatné výdavky fondu v sume 35,5 mil. eur sú rozpočtované na osobné výdavky, bežnú prevádzku a ostatné poskytované bežné a kapitálové transfery.

Sociálno-klimatický fond

Sociálno-klimatický fond bol zriadený nariadením Európskeho parlamentu a Rady (EÚ) č. 2023/955 z 10. mája 2023 a jeho cieľom je prispieť k sociálne spravodlivému prechodu ku klimatickej neutralite, a to prostredníctvom riešenia sociálnych vplyvov, ktoré spôsobí transpozícia smernice o vytvorení systému obchodovania s emisnými kvótami skleníkových plynov do tzv. ETS2. Väčšina krajín EÚ vrátane Slovenskej republiky doposiaľ nevykonali transpozíciu smernice ETS2 v celom rozsahu. Zavedením tzv. ETS2 sa rozšíri ETS1 (odvetvie energetiky a energeticky náročné odvetvia, letecká a námorná doprava) o obchodovanie s emisnými kvótami pre sektory budov, cestnej dopravy a ďalších odvetví, najmä v malom priemysle, na ktoré sa nevzťahuje existujúci systém ETS1. Povinnosti vyplývajúce zo systému ETS2 sa vzťahujú na regulovaný subjekt, ktorý uvádza palivo na trh využívané výlučne na energetické účely, ako sú minerálne oleje, elektrina, zemný plyn a uhlie. Tieto subjekty budú povinné nakupovať emisné povolenky zodpovedajúce množstvu CO₂, ktoré vznikne pri spálení nimi predaných palív. Napriek tomu, že emisnú povinnosť budú formálne niesť uvedení dodávatelia, očakáva sa, že náklady spojené s nákupom povoleniek budú premietnuté do koncových cien energií a palív. Z dôvodu rizika negatívnych dopadov na zraniteľné skupiny obyvateľstva, najmä domácnosti s nízkymi príjmami, bol na úrovni EÚ zriadený Sociálno-klimatický fond. Tento fond má slúžiť na kompenzáciu zvýšených nákladov a podporu spravodlivého prechodu na klimaticky neutrálne hospodárstvo.

Celková alokácia Sociálno-klimatického fondu na roky 2026 - 2032 pre Slovenskú republiku je stanovená v sume 1,53 mld. eur, v prípade účinnosti ETS2 až od roku 2028 v sume 1,28 mld. eur. Formálna účinnosť systému ETS2 je plánovaná najskôr od roku 2027. Vzhľadom na náročnosť transpozície príslušných smerníc do vnútroštátnych legislatív členských štátov

však existuje reálny predpoklad posunu začiatku účinnosti na rok 2028. Národné spolufinancovanie predstavuje minimálne 25 % odhadovaných celkových výdavkov. Forma podpory bude realizovaná prostredníctvom opatrení a investícií vychádzajúcich zo Sociálno-klimatického plánu, ktoré sú určené na

- podporu obnovy budov, najmä zraniteľných domácností a zraniteľných mikropodnikov,
- podporu prístupu k cenovo dostupnému energeticky efektívnemu bývaniu vrátane sociálneho bývania,
- prispievanie k dekarbonizácii vykurovania a chladenia budov,
- podporu verejných a súkromných subjektov vrátane poskytovateľov sociálneho bývania,
- poskytnutie prístupu k vozidlám s nulovými a nízkymi emisiami a bicyklom, a to pri zachovaní technologickej neutrality,
- stimulovanie využívania cenovo dostupnej a prístupnej verejnej dopravy a podporu súkromných a verejných subjektov pri rozvoji a poskytovaní udržateľnej mobility.

V súlade s uzneseniami vlády SR č. 469/2023 a 319/2025 je prípravou Sociálno-klimatického plánu Slovenskej republiky, ako aj jeho implementačného rámca poverený Úrad podpredsedu vlády SR pre Plán obnovy a znalostnú ekonomiku.

4.13. Ekonomika

Tabuľka 134 - Kľúčové ukazovatele ekonomiky

Indikátor		2020	2021	2022	2023	2024	Reformné úsilie
European Innovation Scoreboard (poradie v rámci krajín EÚ)	SK	21	23	23	23	24	13
Výdavky na výskum a vývoj v súkromnej sfére (% HDP)	SK	0,48	0,51	0,56	0,58	-	1,2
Podiel OZE na hrubej konečnej energetickej spotrebe (%)	SK	17,3	17,4	17,5	17,0	-	25*
Konečná energetická spotreba (TWh)	SK	111,8	122,2	115,4	106,8	-	111*
Rozdiel v miere nezamestnanosti medzi regiónom s najvyššou a regiónom s najnižšou mierou nezamestnanosti (p. b.)	SK	7,2	8,3	7,9	8,1	7,3	4,6

* Ciele pre podiel OZE na hrubej konečnej energetickej spotrebe a pre konečnú energetickú spotrebu budú súčasťou aktualizovaného Integrovaného národného energetického a klimatického plánu na roky 2021-2030.

Zdroj: Eurostat

V oblasti ekonomiky sú v rozpočte na rok 2026 rozpočtované celkové výdavky v sume 2,29 mld. eur, tieto výdavky sú smerované najmä do oblasti podpory podnikania a inovácií, reštrukturalizácie priemyselných odvetví, energetiky, informatizácie, regionálneho rozvoja, administratívy, hospodárskej mobilizácie a pod.

V rámci predmetnej oblasti sú zahrnuté tiež výdavky Správy štátnych hmotných rezerv SR, Agentúry pre núdzové zásoby ropy a ropných výrobkov, Úradu jadrového dozoru, Úradu pre normalizáciu, metrológiu a skúšobníctvo SR, Úradu pre reguláciu sieťových odvetví, Úradu priemyselného vlastníctva SR, spoločnosti MH Manažment, a. s. a Protimonopolného úradu SR.

Tabuľka 135 – Výdavky za oblasť ekonomiky

v tis. eur	2023 S	2024 S	2025 R	2025 OS	2026 N	2027 N	2028 N
Oblasť ekonomiky spolu	5 229 713	2 457 338	1 726 190	2 348 465	2 285 302	1 962 058	1 770 118
Regionálny rozvoj	1 147 677	370 701	501 693	482 642	949 353	979 229	906 183
Podpora podnikania	3 434 233	1 488 961	456 334	780 162	531 702	347 750	157 949
Energetika	151 201	147 347	233 097	433 864	195 666	213 294	227 081
Informatizácia	208 470	126 063	236 387	316 596	311 041	209 201	201 845
Administratíva	97 090	97 572	81 132	108 106	76 447	76 823	76 964
Reštrukturalizácia priem. odvetví	27 049	21 114	17 041	17 381	15 168	12 164	2 166
Hospodárska mobilizácia	7 910	6 184	7 142	8 920	7 132	7 167	7 167
Agentúra pre núdzové zásoby ropy a ropných výrobkov	78 433	137 414	138 318	136 870	137 487	63 935	136 250
Správa štátnych hmotných rezerv SR	28 960	20 252	16 974	17 294	16 497	15 296	14 979
Úrad jadrového dozoru	12 306	10 560	10 387	10 522	10 348	10 106	9 942
MH Manažment, a. s.	10 380	4 827	1 880	9 080	9 152	1 844	4 344
Úrad pre normalizáciu, metrológiu a skúšobníctvo SR	9 568	9 539	9 247	9 445	8 883	8 883	8 883
Úrad pre reguláciu sieťových odvetví	6 373	6 732	6 318	6 897	6 320	6 260	6 260
Úrad priemyselného vlastníctva	6 523	5 597	5 783	5 976	5 713	5 713	5 713
Protimonopolný úrad SR	3 540	4 474	4 457	4 709	4 393	4 393	4 393

Zdroj: MF SR

V rámci oblasti ekonomiky sú na rok 2026 rozpočtované výdavky v celkovej sume 2,29 mld. eur, čo predstavuje medziročný nárast o 559 mil. eur. Najvýraznejšie zmeny boli zaznamenané pri nasledovných výdavkových tituloch:

- Nárast výdavkov na regionálny rozvoj v roku 2026 v objeme 448 mil. eur je spôsobený rastúcimi výdavkami zo zdrojov EÚ a spolufinancovania zo štátneho rozpočtu, ktoré sú pre rok 2026 plánované v sume 937 mil. eur a medziročne rastú o 451 mil. eur. Prostriedky zdroja štátneho rozpočtu určené na podporu regionálneho rozvoja v zmysle zákona č. 539/2008 Z. z. o podpore regionálneho rozvoja v znení neskorších predpisov medziročne klesajú o 3 mil. eur, a to v dôsledku úprav vykonaných kapitolou.
- Výdavky na podporu podnikania v roku 2026 zaznamenali medziročný nárast o 75,4 mil. eur. Tento nárast je spôsobený najmä rozpočtovaním dobehu dotácií na kompenzácie zvýšených cien energií v kapitole Ministerstva hospodárstva SR v sume 110 mil. eur. Ďalším významným faktorom je medziročný nárast investičnej pomoci vo forme investičných stimulov, a to pre spoločnosť Volvo Car Slovakia, s. r. o. o 107 mil. eur a pre spoločnosť GIB Energy-X Slovakia o 34,8 mil. eur, ktoré sú rozpočtované v zmysle schválených uznesení vlády.

Uvedený nárast výdavkov je čiastočne kompenzovaný poklesom výdavkov kapitoly Ministerstva hospodárstva SR na ostatné investičné stimuly o 18,5 mil. eur, ako aj poklesom výdavkov spoločnosti Valaliky Industrial Park, s. r. o. o 87,1 mil. eur, ktorá zabezpečuje prípravu investičného projektu „Strategické územie Valaliky“. V rámci oblasti sú zároveň rozpočtované výdavky pre spoločnosť MH Invest, s. r. o. s medziročným poklesom 52,2 mil. eur. Výdavky sú určené na výstavbu priemyselných parkov – z toho výdavky na prípravu projektu „Šurany Industrial Park“ medziročne klesajú o 38,1 mil. eur. V predmetnej oblasti sú zahrnuté výdavky príspevkovej organizácie Slovenská agentúra pre rozvoj investícií a obchodu, ktoré medziročne klesajú o 469 tis. eur.

Zároveň sú na rok 2026 rozpočtované nižšie výdavky na podporu podnikania z prostriedkov Európskej únie a spolufinancovania zo štátneho rozpočtu v rámci

Operačného programu Slovensko MH SR, a to o 9,36 mil. eur. Rozpočtované výdavky z prostriedkov EÚ a spolufinancovania zo štátneho rozpočtu klesajú, pričom kapitola bude v roku 2026 oprávnená čerpať nevyčerpané prostriedky z predchádzajúcich období. Zároveň dochádza k poklesu výdavkov na podporu regionálneho rozvoja o 8,0 mil. eur, ktorá bola v roku 2025 jednorazovo rozpočtovaná.

- Medziročný pokles výdavkov v oblasti energetiky predstavuje 37,4 mil. eur. Tento vývoj je spôsobený najmä znížením rozpočtovaných výdavkov z prostriedkov Plánu obnovy a odolnosti o 46,5 mil. eur, ktoré smerujú hlavne do podpory obnoviteľných zdrojov energie, pri súčasnom náraste výdavkov z prostriedkov Plánu obnovy a odolnosti určených na podporu alternatívnych pohonov o 5,25 mil. eur. Rozpočtované výdavky z prostriedkov Plánu obnovy a odolnosti klesajú, pričom kapitola bude v roku 2026 oprávnená čerpať nevyčerpané prostriedky z predchádzajúcich období. V oblasti je rozpočtované na rok 2026 tiež zvýšenie výdavkov spoločnosti JAVYS, s. r. o. o 3,95 mil. eur.
- Medziročný nárast výdavkov určených na informatizáciu v objeme 74,7 mil. eur spôsobujú výdavky zo zdrojov EÚ a spolufinancovania zo štátneho rozpočtu, ktoré sú pre rok 2026 plánované v sume 134,4 mil. eur, zároveň dochádza k poklesu výdavkov na zdroji Plánu obnovy a odolnosti v sume 49,5 mil. eur. Prostriedky zdroja štátneho rozpočtu určené na informatizáciu v kapitole MIRRI SR klesajú medziročne v sume 10,3 mil. eur. Pokles je spôsobený najmä konsolidáciou výdavkov.
- Výdavky v oblasti administratívy medziročne klesajú spolu o 4,68 mil. eur, predovšetkým v dôsledku realizácie konsolidačných opatrení a zníženia výdavkov na informačné technológie v kapitole Ministerstva hospodárstva SR.
- V oblasti výdavkov na reštrukturalizáciu priemyselných odvetví dochádza k poklesu o 1,87 mil. eur v nadväznosti na aktualizáciu „Akčného plánu transformácie uhľového regiónu Horná Nitra“. Výdavky sú určené predovšetkým na zabezpečenie nákladov súvisiacich s útlmom a likvidáciou následkov ťažby v uhľom baníctve.
- Pokles výdavkov Agentúry pre núdzové zásoby ropy a ropných výrobkov v porovnaní s rokom 2025 o 0,83 mil. eur je spôsobený najmä znížením výdavkov na splácanie úrokov o 4,39 mil. eur vyplývajúcich z makroekonomickej prognózy vývoja úrokových sadzieb v súvislosti so splácaním návratnej finančnej výpomoci poskytnutej agentúre, pričom je čiastočne kompenzovaný nárastom výdavkov na udržiavanie a ochranu núdzových zásob o 3,63 mil. eur.
- Výdavky súvisiace s oblasťou správy štátnych hmotných rezerv klesajú v roku 2026 o 476 tis. eur, čo je spôsobené poklesom výdavkov na samostatnom účte obmien a zámen o 529 tis. eur, ktorý je určený na doplnenie a tvorbu hmotných rezerv a mobilizačných rezerv a medziročným nárastom výdavkov kapitoly Správy štátnych hmotných rezerv o 52,5 tis. eur. Predmetný nárast je spôsobený najmä vplyvom medziročného nárastu výdavkov na doplnenie mobilizačných rezerv pri súčasnom viazaní výdavkov z dôvodu konsolidácie verejných financií.
- Výdavky spoločnosti MH Manažment, a. s. medziročne rastú o 7,27 mil. eur vplyvom vkladu do kapitálových fondov spoločnosti Kúpele Sliač, a. s., ktoré majú byť určené na obnovu a rozvoj kúpeľov v Sliači.

Z dôvodu konsolidácie verejných výdavkov sa v rozpočte na rok 2026 znižujú výdavky z prostriedkov štátneho rozpočtu jednotlivých kapitol nasledovne:

- výdavky Ministerstva hospodárstva SR v celkovej sume 3,0 mil. eur, z toho výdavky aparátu Ministerstva hospodárstva SR v sume 1,76 mil. eur, výdavky rozpočtových organizácií podriadených kapitole v sume 655 tis. eur a výdavky príspevkových organizácií v sume 584 tis. eur,
- výdavky Ministerstva investícií, regionálneho rozvoja a informatizácie SR v celkovej sume 8,22 mil. eur, z toho výdavky samotného úradu v sume 3,62 mil. eur, v tom výdavky na prevádzku v sume 2,62 mil. eur a kapitálové výdavky v sume 1 mil. eur a výdavky príspevkovej organizácie Národná agentúra pre sieťové a elektronické služby (ďalej len „NASES“) v sume 4,6 mil. eur, z ktorej najvýznamnejšiu časť tvoria úspory bežných výdavkov na informačné technológie na rutinnú a štandardnú údržbu a na komunikačnú infraštruktúru,
- výdavky kapitoly Správa štátnych hmotných rezerv v celkovej sume 1,23 mil. eur, z toho najmä výdavky na podporu obrany štátu v sume 909 tis. eur, výdavky na administráciu úradu a informačné technológie spolu v sume 320 tis. eur,
- výdavky Úradu jadrového dozoru SR v celkovej sume 617 tis. eur, z toho osobné výdavky v sume 163 tis. eur, prevádzkové výdavky v sume 395 tis. eur a kapitálové výdavky v sume 59 tis. eur,
- výdavky Úradu pre normalizáciu, metrológiu a skúšobníctvo SR v celkovej sume 700 tis. eur, z toho osobné výdavky v sume 144 tis. eur, prevádzkové výdavky v sume 158 tis. eur a kapitálové výdavky v sume 48 tis. eur a výdavky na činnosť príspevkovej organizácie Slovenský metrologický ústav v sume 350 tis. eur,
- výdavky Úradu pre reguláciu sieťových odvetví na rok 2026 sú v zásade na úrovni schváleného rozpočtu na rok 2025, čo je spôsobené viazaním výdavkov v sume 405 tis. eur, pri súčasnom zvýšení prostriedkov vo výške 417 tis. eur, ktoré sú určené na pokrytie osobných a prevádzkových výdavkov z dôvodu nových zákonných povinností a kompetencií a tiež výdavkov potrebných na zabezpečenie informačných technológií,
- výdavky Úradu priemyselného vlastníctva SR v celkovej sume 300 tis. eur, z toho výdavky na prevádzku kapitoly vo výške 68 tis. eur a kapitálové výdavky v sume 232 tis. eur,
- výdavky Protimonopolného úradu SR v celkovej sume 246 tis. eur, z toho prevádzkové výdavky v sume 86 tis. eur a výdavky na investície kapitoly v sume 160 tis. eur.

Regionálny rozvoj

Tabuľka 136 – Výdavky na regionálny rozvoj

v tis. eur	2023 S	2024 S	2025 R	2025 OS	2026 N	2027 N	2028 N
Regionálny rozvoj	1 147 677	370 701	501 693	482 642	949 353	979 229	906 183
Regionálny rozvoj z prostriedkov Európskej únie	1 127 556	354 028	486 015	466 965	936 676	972 266	899 219
Regionálny príspevok pre najmenej rozvinuté okresy	8 795	15 568	11 567	11 567	11 567	6 964	6 964
Podpora regionálneho rozvoja	11 326	1 105	4 110	4 110	1 110	0	0

Zdroj: MF SR

Ministerstvo investícií, regionálneho rozvoja a informatizácie Slovenskej republiky je ústredným orgánom štátnej správy pre oblasť regionálneho rozvoja, vrátane koordinácie prípravy politik regionálneho rozvoja.

Rezort v súlade so zákonom č. 539/2008 Z. z. o podpore regionálneho rozvoja v znení neskorších predpisov rozpočtuje dotácie prostredníctvom projektov zameraných na odstraňovanie alebo zmiernovanie nežiadúcich rozdielov v úrovni hospodárskeho rozvoja, sociálneho rozvoja a územného rozvoja regiónov, na zvyšovanie ekonomickej výkonnosti a konkurencieschopnosti regiónov a na zvyšovanie zamestnanosti a životnej úrovne obyvateľov v regiónoch, pri zabezpečení trvalo udržateľného rozvoja regiónov.

Podpora najmenej rozvinutým okresom sa poskytuje v súlade so zákonom č. 336/2015 Z. z. o podpore najmenej rozvinutých okresov a o zmene a doplnení niektorých zákonov v znení neskorších predpisov, no aktuálne je v legislatívnom procese návrh zákona o podpore prioritných okresov, ktorý má zákon č. 336/2015 Z. z. nahradiť. Cieľom návrhu zákona o podpore prioritných okresov je odklon od nedostačujúcej definície najmenej rozvinutých okresov, ktorá bola vymedzená iba na základe jediného ukazovateľa - podielu disponibilných uchádzačov o zamestnanie na obyvateľstve v produktívnom veku, a príklon k zavedeniu a definícii prioritných okresov, ktoré sa zakladajú na zhodnotení ukazovateľov vo viacerých oblastiach. Postavenie regiónov na Slovensku sa v zmysle novej legislatívy teda bude hodnotiť na základe širšieho ukazovateľa regionálneho rozvoja a súčasný pojem najmenej rozvinuté okresy nahradí pojem prioritné okresy. Prijímateľom podpory v prioritnom okrese budú subjekty územnej spolupráce a iné právnické osoby.

Keďže jedným zo zásadných cieľov Európskej únie je dosiahnutie sociálno-ekonomickej vyrovnanosti jednotlivých regiónov, sú na podporu regionálneho rozvoja vyčlenené aj prostriedky z rozpočtu EÚ, vrátane prostriedkov štátneho rozpočtu určených na financovanie spoločných programov Slovenskej republiky a Európskej únie, ktoré na rok 2026 predstavujú sumu 949 mil. eur. Ide o prostriedky Programu Slovensko 2021-2027, Programov cezhraničnej spolupráce Interreg, predplatenia a spolufinancovania Švajčiarskeho finančného mechanizmu, ako aj Programu spolupráce Stredná Európa 2021-2027.

Podpora podnikania

Tabuľka 137 – Výdavky na podporu podnikania

v tis. eur	2023 S	2024 S	2025 R	2025 OS	2026 N	2027 N	2028 N
Podpora podnikania	3 434 233	1 488 961	456 334	780 162	531 702	347 750	157 949
Podpora investícií	125 001	165 806	424 536	350 176	399 617	166 277	52 070
Kompenzácie zvýšených cien energií	2 922 920	1 222 167	0	322 054	109 729	0	0
EÚ, SP - Podpora výskumu, inovácií a podnik.	380 993	96 999	27 420	102 638	18 056	177 173	101 579
Podpora inovácií	320	420	2 500	820	2 500	2 500	2 500
Admin. podporných schém a programov	4 236	2 982	1 800	3 480	1 800	1 800	1 800
Znižovanie administratívneho bremena	764	586	78	994	0	0	0

Zdroj: MF SR

Výdavky na podporu podnikania sú v rozpočte na rok 2026 rozpočtované v celkovej sume 532 mil. eur, z čoho najväčšiu časť v sume 400 mil. eur tvoria výdavky určené na podporu investícií, ktoré sú zobrazené v tabuľke nižšie.

Tabuľka 138 – Podpora investícií

v tis. eur	2023 S	2024 S	2025 R	2025 OS	2026 N	2027 N	2028 N
Podpora investícií	125 001	165 806	424 536	350 176	399 617	166 277	52 070
Ministerstvo hospodárstva SR, z toho:	6 122	16 679	87 162	75 299	201 835	149 614	36 058
Podpora investície Volvo Car Slovakia	0	0	15 261	27 982	122 089	91 566	25 435
Podpora investície GIB Energy-X Slovakia	0	0	33 685	354	68 525	47 548	122
Investičné stimuly	2 369	11 973	21 931	32 696	6 270	5 434	5 434
SARIO	3 752	4 706	5 421	5 513	4 952	5 067	5 067
Podpora strategickej investície JLR	0	0	2 864	2 864	0	0	0
Podpora regionálneho rozvoja	0	0	8 000	5 890	0	0	0
Valaliky Industrial Park	111 401	96 477	251 262	178 149	164 157	7 830	7 172
MH Invest	3 670	49 774	83 799	94 416	31 559	6 777	6 777
MH Invest II	3 808	2 876	2 313	2 313	2 067	2 055	2 064

Zdroj: MF SR

Súčasťou výdavkov na podporu investícií na rok 2026 sú najmä prostriedky rozpočtované v rámci kapitoly Ministerstva hospodárstva SR, určené na investičnú pomoc vo forme investičných stimulov, ktorá zahŕňa napríklad podporu strategickej investície pre spoločnosť Volvo Car Slovakia, s. r. o. v sume 122 mil. eur a podporu strategickej investície pre spoločnosť GIB EnergyX Slovakia, s. r. o. v sume 68,5 mil. eur. Ministerstvo hospodárstva SR v tejto oblasti zároveň rozpočtuje aj investičnú pomoc vo forme investičných stimulov pre rôzne ďalšie investičné projekty v sume 6,27 mil. eur. V oblasti sa tiež rozpočtujú výdavky pre agentúru SARIO v sume 4,95 mil. eur, ktorá realizuje aktivity pre zvýšenie investičnej atraktívnosti SR na medzinárodných trhoch.

V rámci podpory investícií sú na rok 2026 rozpočtované aj výdavky pre spoločnosť Valaliky Industrial Park, s. r. o. v sume 164 mil. eur, ktorá zabezpečuje prípravu investičného projektu „Strategické územie Valaliky“, resp. prípravu územia pre novú investíciu v oblasti priemyselnej výroby. V oblasti sú zároveň rozpočtované výdavky pre spoločnosť MH Invest, s. r. o. v celkovej sume 31,6 mil. eur, ktoré sú určené najmä na prípravu investičného projektu „Šurany Industrial Park“, prípravu územia pre priemyselné parky v Hornej Strede a Rimavskej Soboty, zabezpečovanie územia v strategickom parku Nitra, ako aj prípravu územia pre ďalšie nové investície v oblasti priemyslu, služieb a výskumu. Oblasť podpory investícií zároveň zahŕňa aj výdavky pre spoločnosť MH Invest II, s. r. o. v sume 2,07 mil. eur, ktorá zabezpečuje

najmä stavebnú a inžiniersku činnosť súvisiacu s výstavbou priemyselných parkov, prípravu územia a výkup pozemkov pre nových investorov, ako aj správu existujúcich priemyselných parkov. V prípade akcelerácie výstavby vyššie uvedených priemyselných parkov sú v rámci kapitoly Všeobecná pokladničná správa na rok 2026 rozpočtované prostriedky v sume 103 mil. eur.

V oblasti podpory podnikania sú na rok 2026 rozpočtované aj výdavky určené na kompenzáciu zvýšených cien energií v sume 110 mil. eur v nadväznosti na schválené uznesenia vlády, ktorými sa ustanovili maximálne ceny tepla, plynu a elektriny pre vybraných koncových odberateľov. Prostriedky predstavujú úhradu za november a december roku 2025.

V oblasti podpory podnikania sú na rok 2026 zároveň rozpočtované prostriedky EÚ a spolufinancovania zo štátneho rozpočtu v rámci Operačného programu Slovensko v sume 18,06 mil. eur, určené najmä na podporu vedy, výskumu, vývoja a inovácií, priemyselnú transformáciu, digitalizáciu a podporu rastu malých a stredných podnikov.

Súčasťou podpory podnikania sú aj výdavky určené na podporu inovácií, ktoré sú rozpočtované v celkovej sume 2,50 mil. eur a smerujú najmä do podpory startupov. V rámci administrácie podporných schém a programov sú výdavky v sume 1,80 mil. eur určené najmä pre inštitúciu Slovak Business Agency, ktorá realizuje aktivity na podporu malého a stredného podnikania.

Energetika

V oblasti energetiky sú v rozpočte na rok 2026 rozpočtované výdavky v sume 196 mil. eur, z toho prostriedky Plánu obnovy a odolnosti rozpočtované v rámci kapitoly Ministerstva hospodárstva SR, predstavujú sumu 12,2 mil. eur a sú určené predovšetkým na podporu obnoviteľných zdrojov energie a energetickej infraštruktúry, podporu zelenej transformácie v oblasti OZE a podporu alternatívnych pohonov.

V oblasti energetiky sú na rok 2026 zároveň rozpočtované prostriedky v sume 183 mil. eur, ktoré sú určené predovšetkým na zabezpečovanie záverečnej časti jadrovej energetiky v súlade s platnými predpismi, a to najmä na vyradovanie jadrových zariadení, skladovanie upravených rádioaktívnych odpadov z vyradovania jadrových zariadení, skladovanie vyhorelého jadrového paliva a nakladanie s jadrovými a rádioaktívnymi materiálmi neznámeho pôvodu.

Prostriedky na záverečnú časť jadrovej energetiky sú sústredované najmä v Národnom jadrovom fonde (ďalej len „NJF“), pričom súčasťou zdrojov NJF sú aj prostriedky z odvodu od prenosovej a distribučných sústav, ktoré sa do fondu odvádzajú prostredníctvom transferu z kapitoly Ministerstva hospodárstva SR. Národný jadrový fond poskytuje finančné prostriedky oprávneným žiadateľom, ktorí realizujú záverečnú časť jadrovej energetiky. Na tento účel sa v roku 2026 uvažuje s výdavkami v sume 116 mil. eur. Prostriedky poskytnuté oprávneným žiadateľom sú určené na krytie nákladov záverečnej časti jadrovej energetiky, najmä na činnosti spojené s realizáciou V. etapy projektu vyradovania JE A1 a tiež činnosti súvisiace s plánovaným vyradovaním ďalších jadrových zariadení.

V rámci tejto oblasti sa na rok 2026 rozpočtujú tiež výdavky Ministerstva hospodárstva SR na transfer pre Národný jadrový fond v sume 1,05 mil. eur, ktoré sú v zmysle § 10 ods. 1

písm. h) zákona č. 308/2018 Z. z o Národnom jadrovom fonde určené na úhradu nevyhnutných nákladov vynaložených na nakladanie a likvidáciu jadrových materiálov alebo rádioaktívnych odpadov, ktorých pôvodca nie je známy.

Informatizácia

Výsledky slovenskej informatizácie sa mierne zlepšujú, v medzinárodnom porovnaní však kvalita digitálnych verejných služieb pre občanov dlhodobo zaostáva za priemerom EÚ³⁷. Využívanie služieb portálu Slovensko.sk rastie len pomaly a spokojnosť užívateľov s elektronickými službami stagnuje. Zvýšenie spokojnosti je možné dosiahnuť napr. zapojením používateľov do overovania kvality dodaných služieb, ktoré štát však využíva len v malej miere.

Možnosť pripojiť sa na vysokorychlostný internet malo v roku 2024 približne 69 % domácností. Cieľom je sprístupniť pokrytie čo najväčšiemu počtu domácností s dôrazom na efektívne využívanie vybudovanej infraštruktúry.

Tabuľka 139 - Kľúčové ukazovatele v informatizácii

Indikátor		2020	2021	2022	2023	2024	Reformné úsilie
Ukazovateľ Digitálne verejné služby pre občanov (DESI 4a2)	SK	66,8	63,6	64,9	67,2	72,1	85,7
	EÚ	76,9	74,9	74,6	77,0	79,4	
Počet unikátnych prihlásení fyz. osôb na Slovensko.sk (v tis.)	SK	215,6	285,4	304,2	335,5	381,2	831,2
Spokojnosť s eGov službami (užívatelia)	SK	61 %	70 %	67 %	63 %	65 %	77 %
Zavedenie IT finančného riadenia (ročná úspora, mil. eur)	SK	-	17,2	13,7	9,7	13,2	33,6
Podiel domácností pokrytých sieťou s veľmi vysokou kapacitou (VHCN)	SK	47 %	50 %	67 %	71 %	69 %	92 %

Zdroj: MIRRI SR

Ministerstvo investícií, regionálneho rozvoja a informatizácie SR je ústredným orgánom štátnej správy pre centrálné riadenie informatizácie spoločnosti a tvorbu politiky jednotného digitálneho trhu. Rozhoduje o využívaní prostriedkov vo verejnej správe pre informačné technológie a koordinuje plnenie úloh v oblasti informatizácie spoločnosti.

Výdavky na informatizáciu v rozpočte kapitoly Ministerstvo investícií, regionálneho rozvoja a informatizácie SR sú v rozpočte na rok 2026 plánované v sume 311 mil. eur.

Okrem zdrojov štátneho rozpočtu sú významným zdrojom financovania v oblasti informatizácie v rámci kapitoly Ministerstvo investícií, regionálneho rozvoja a informatizácie SR aj prostriedky mechanizmu na podporu obnovy odolnosti, ktoré sú rozpočtované v sume 118 mil. eur a sú určené na financovanie reforiem a investícií v rámci komponentu 17 Plánu obnovy a odolnosti SR: Digitálne Slovensko, v ktorom je Ministerstvo investícií, regionálneho rozvoja a informatizácie SR vykonávateľom. Cieľom tohto komponentu je dosiahnuť podstatný pokrok smerom k tomu, aby boli slovenská spoločnosť a ekonomika pripravené na zmeny v oblasti digitalizácie. Prostredníctvom jednotlivých reforiem a investícií sa podporuje zapojenie sa do cezhraničných európskych projektov vedúcich k digitálnej ekonomike, projekty

³⁷ Na základe ukazovateľa Digitálne verejné služby pre občanov (DESI).

zamerané na vývoj a aplikáciu top digitálnych technológií a skvalitnenie kybernetickej a informačnej bezpečnosti vo verejnej správe, zlepšovanie služieb pre občanov a digitálnych zručností seniorov. Zároveň je predpoklad zapojenia prostriedkov štvrtého programového obdobia Operačného programu Slovensko do rozvoja informatizácie pre rok 2026 vo výške 134 mil. eur.

Prostriedky na informačné systémy v správe samotného úradu Ministerstva investícií, regionálneho rozvoja a informatizácie SR sú rozpočtované na rok 2026 v sume 9,53 mil. eur a sú určené najmä na prevádzku a rozvoj kybernetickej bezpečnosti, ďalej na rozvoj Informačného systému Centrálna správa referenčných údajov, na podpornú infraštruktúru a na systémy vnútornej správy. Príspevková organizácia NASES má na rok 2026 plánované celkové výdavky v sume 49,0 mil. eur a sú určené na prevádzku a činnosť organizácie a na prevádzku a rozvoj informačných systémov v správe NASES, najmä na Ústredný portál verejnej správy, Centrálné úradné doručovanie, vládnu dátovú sieť GOVNET a informačný systém zabezpečujúci službu eKolok.

Výdavky na informatizáciu financované zo štátneho rozpočtu (program 0EK)

Na rozpočtovanie IT výdavkov je vytvorený samostatný medzirezortný program 0EK – Informačné technológie financované zo štátneho rozpočtu. Na rok 2026 sú plánované celkové výdavky zo zdrojov štátneho rozpočtu na prevádzku a investície pre všetkých účastníkov zaradených do medzirezortného programu v sume 512 mil. eur.

Tabuľka 140 - Výdavky na IT financované zo štátneho rozpočtu

v tis. eur	2023 S	2024 S	2025 R	2025 OS	2026 N	2027 N	2028 N
ŌEK na zdroji štátny rozpočet spolu	534 624	607 897	549 980	610 960	511 978	514 723	516 074
Ministerstvo financií SR	149 621	159 111	158 157	170 534	141 290	147 442	146 702
Ministerstvo vnútra SR	155 522	190 026	137 951	137 984	137 236	137 089	137 089
Ministerstvo investícií, regionálneho rozvoja a informatizácie SR	38 071	40 897	54 762	64 088	43 419	42 709	42 108
Ministerstvo školstva, výskumu, vývoja a mládeže SR	21 994	34 442	26 221	38 354	26 174	26 174	26 174
Ministerstvo zdravotníctva SR	14 582	25 371	23 283	23 976	25 772	25 772	25 772
Ministerstvo spravodlivosti SR	25 996	27 285	26 222	26 154	25 031	22 779	27 188
Ministerstvo práce, sociálnych vecí a rodiny SR	28 931	29 134	23 959	26 254	22 420	22 420	22 420
Ministerstvo pôdohospodárstva a rozvoja vidieka SR	13 649	12 122	15 390	14 934	14 433	14 433	14 433
Ministerstvo dopravy SR	12 894	14 274	13 660	13 660	12 229	12 229	12 229
Štatistický úrad SR	10 230	12 394	8 622	9 701	9 165	9 463	8 333
Ministerstvo kultúry SR	6 163	5 799	8 734	9 466	8 580	7 898	7 660
Úrad geodézie, kartografie a katastra SR	7 821	7 704	9 262	28 062	7 362	7 462	7 644
Úrad pre územné plánovanie a výstavbu SR	5 171	9 731	6 768	6 768	7 100	7 118	7 102
Ministerstvo zahraničných vecí a európskych záležitostí SR	8 881	7 027	6 500	7 002	6 401	6 401	6 401
Generálna prokuratúra SR	7 543	6 366	5 232	5 232	5 738	5 299	5 223
Ministerstvo životného prostredia SR	2 845	3 107	4 432	4 432	3 224	3 224	3 384
Kancelária Národnej rady SR	3 225	2 355	3 601	3 871	2 404	2 832	2 404
Ministerstvo hospodárstva SR	3 859	4 602	3 610	3 818	2 259	2 256	2 256
Úrad pre verejné obstarávanie	1 678	1 513	2 676	2 676	2 237	2 255	2 237
Ministerstvo cestovného ruchu a športu SR	0	3 061	1 154	1 183	1 184	1 184	1 184
Úrad vlády SR	8 550	4 788	1 118	1 118	1 118	1 118	1 118
Ostatné kapitoly	7 401	6 789	8 667	11 695	7 202	7 167	7 015

Zdroj: MF SR

Administratíva a iné výdavky

V oblasti administratívy predstavujú rozpočtované prostriedky na rok 2026 sumu 76,4 mil. eur a sú určené na činnosti vykonávané ústredným orgánom kapitoly Ministerstva hospodárstva SR, jeho podriadených rozpočtových a príspevkových organizácií a tiež na informačné technológie, príspevky SR do medzinárodných organizácií a kybernetickú bezpečnosť. Oblasť administratívy zahŕňa tiež administráciu ústredného orgánu kapitoly Ministerstva investícií, regionálneho rozvoja a informatizácie SR a s tým súvisiace ďalšie činnosti.

Reštrukturalizácia priemyselných odvetví

Tabuľka 141 – Výdavky na reštrukturalizáciu priemyselných odvetví

v tis. eur	2023 S	2024 S	2025 R	2025 OS	2026 N	2027 N	2028 N
Reštrukturalizácia priem. odvetví	27 049	21 114	17 041	17 381	15 168	12 164	2 166
Podpora baníctva	17 470	20 994	16 984	16 984	15 086	12 121	2 122
Sanácia environmentálnych záťaží	4 781	120	57	397	83	44	44
Podpora zníženia koncovej ceny elektriny pre podniky	4 798	0	0	0	0	0	0

Zdroj: MF SR

Výdavky v oblasti reštrukturalizácie priemyselných odvetví sú na rok 2026 rozpočtované v sume 15,2 mil. eur. Tieto výdavky smerujú najmä do podpory uhoľného baníctva, kde sa na rok 2026 rozpočtuje suma 13,1 mil. eur, ktorá je určená predovšetkým na útlm uhoľného baníctva v nadväznosti na schválenú štátnu pomoc, resp. „Akčný plán transformácie uhoľného regiónu horná Nitra“ a tiež na príspevok na deputátne uhlie pre dôchodcov a vdovy po baníkoch. V súvislosti s uvedeným akčným plánom sú na roky 2026 až 2028 rozpočtované výdavky v celkovej sume 22,9 mil. eur, ktoré sú určené najmä na uzatváranie a likvidáciu baní, resp. podpovrchové bezpečnostné práce vyplývajúce zo zatvorenia uhoľných výrobných jednotiek, náklady súvisiace s asanáciou bývalých uhoľných ťažobných lokalít a výdavky na pracovníkov, ktorí prišli, alebo prichádzajú o svoje zamestnanie. Výdavky sú tiež smerované do oblasti rudného baníctva, kde je na rok 2026 rozpočtovaná suma 1,90 mil. eur, určená na zákonné sociálne náklady, plnenie úloh obsiahnutých v aktualizovanom pláne útlmového programu v odvetví rudného baníctva a práce spojené s útlmom po dlhoročnej intenzívnej banskej činnosti.

Hospodárska mobilizácia

V rozpočte na rok 2026 sú na hospodársku mobilizáciu rozpočtované výdavky v sume 7,13 mil. eur, ktoré sú určené najmä na plnenie opatrení hospodárskej mobilizácie v súlade so zákonom č. 179/2011 Z. z. o hospodárskej mobilizácii a o zmene a doplnení zákona č. 387/2002 Z. z. o riadení štátu v krízových situáciách mimo času vojny a vojnového stavu a vyhláškou Ministerstva hospodárstva SR č. 552/2011 Z. z. o podrobnostiach výdavkov na hospodársku mobilizáciu z prostriedkov štátneho rozpočtu.

Agentúra pre núdzové zásoby ropy a ropných výrobkov

Agentúra pre núdzové zásoby ropy a ropných výrobkov (ďalej len „Agentúra“) je záujmovým združením právnických osôb založeným za účelom obstarávania a udržiavania núdzových zásob ropy a ropných výrobkov pre potreby ich použitia v stave ropnej núdze alebo na plnenie medzinárodných záväzkov, ktorými je Slovenská republika viazaná. Agentúra bola založená na základe zákona č. 218/2013 Z. z. o núdzových zásobách ropy a ropných výrobkov a o riešení stavu ropnej núdze a o zmene a doplnení niektorých zákonov a na základe zakladateľskej zmluvy dňa 12. septembra 2013.

Výdavky Agentúry na rok 2026 sa rozpočtujú v sume 137 mil. eur, pričom sú určené najmä na splácanie tuzemskej istiny z návratnej finančnej výpomoci a udržiavanie a ochraňovanie núdzových zásob ropy a ropných výrobkov. Agentúra v roku 2026 neplánuje doplnenie núdzových zásob ropy a ropných výrobkov.

Správa štátnych hmotných rezerv SR

Tabuľka 142 - Oblasť správy štátnych hmotných rezerv

v tis. eur	2023 S	2024 S	2025 R	2025 OS	2026 N	2027 N	2028 N
Oblasť SŠHR SR celkom	28 960	20 252	16 974	17 294	16 497	15 296	14 979
prostriedky SŠHR SR zo ŠR	17 366	9 439	10 582	10 902	10 634	10 599	10 599
samostatný účet obmien a zámen	11 595	10 813	6 392	6 392	5 863	4 697	4 380

Zdroj: MF SR

Do kapitoly Správa štátnych hmotných rezerv SR v roku 2026 smerujú prostriedky v celkovej výške 16,5 mil. eur. Výdavky kapitoly Správa štátnych hmotných rezerv SR zo štátneho rozpočtu na rok 2026 v sume 10,6 mil. eur zabezpečujú úlohy v hospodárení hmotných rezerv, mobilizačných rezerv a pohotovostných zásob. V oblasti hmotných rezerv budú prioritne zabezpečovať úlohy súvisiace s potravinovou a energetickou bezpečnosťou štátu. V oblasti mobilizačných rezerv sa zabezpečuje riešenie krízových situácií a pohotovostné zásoby sú určené na pomoc obyvateľstvu postihnutého krízovou situáciou a na poskytovanie humanitárnej pomoci.

V medzirezortnom programe Podpora obrany sa zabezpečujú úlohy v oblasti mobilizačných rezerv v zmysle požiadaviek ozbrojených síl. V kapitole sú zahrnuté aj výdavky v medzirezortnom programe Informačné technológie financované zo štátneho rozpočtu. Kapitola na rok 2026 rozpočtuje výdavky na samostatnom účte obmien a zámen v sume 5,86 mil. eur. Prostredníctvom daného účtu sa zabezpečuje hospodárenie, t. j. obchodná činnosť pri nákupe a predaji štátnych hmotných rezerv v rámci obmien, zámen a pôžičiek. Uvedený účet sa používa tiež na pravidelné mesačné uhrádzanie dane z pridanej hodnoty.

Úrad jadrového dozoru SR

Výdavky Úradu jadrového dozoru SR sú na rok 2026 rozpočtované v sume 10,3 mil. eur. Výdavky sú určené na plnenie úloh Úradu jadrového dozoru SR najmä v oblasti zabezpečenia výkonu dozoru nad jadrovou bezpečnosťou a zastupovaním SR v medzinárodných organizáciách pre jadrovú bezpečnosť. V nadväznosti na zvýšenie príjmov v roku 2026 o 573 tis. eur v súvislosti so zvýšením príspevkov na jadrový dozor, ktoré platia držiteľia povolenia v zmysle zákona č. 541/2004 Z. z. o mierovom využívaní jadrovej energie (atómový zákon) a o zmene a doplnení niektorých zákonov v znení neskorších predpisov, sa v rozpočte kapitoly na rok 2026 rozpočtujú výdavky v rovnakej sume, ktoré sú určené najmä na aktivity spojené s procesom dokončovania stavby jadrovej elektrárne Mochovce 4, a s tým súvisiace posudzovanie technickej dokumentácie pred spúšťaním a následným uvádzaním jadrového zariadenia do prevádzky a takisto na projekt zameraný na modernizáciu bezpečnostných systémov jadrovej elektrárne Mochovce 1 a 2.

MH Manažment, a. s.

MH Manažment, a. s. (ďalej „MHM, a. s.“) je podľa zákona č. 375/2015 Z. z. o zrušení Fondu národného majetku Slovenskej republiky a o zmene a doplnení niektorých zákonov v znení neskorších predpisov právnym nástupcom Fondu národného majetku SR a vstupuje do všetkých jeho práv a povinností vyplývajúcich z právnych vzťahov, ktorých bol účastníkom. Výdavky MHM, a. s. sú na rok 2026 rozpočtované v sume 9,15 mil. eur. Okrem výdavkov spojených

s činnosťou MHM, a. s. rozpočet zahŕňa výdavky na úhradu záväzkov z rozhodnutí o privatizácii a privatizačných projektoch a výdavky spojené s prevodom cenných papierov od fyzických osôb na MHM, a. s.

Úrad pre normalizáciu, metrológiu a skúšobníctvo SR

Výdavky Úradu pre normalizáciu, metrológiu a skúšobníctvo SR sú rozpočtované na rok 2026 v sume 8,88 mil. eur. Výdavky sú smerované na zabezpečenie úloh ústredného orgánu, rozpočtovej organizácie Slovenský metrologický inšpektorát a príspevkovej organizácie Slovenský metrologický ústav v oblasti štátnej politiky kvality, technickej normalizácie, metrológie, skúšobníctva, akreditácie a kvality. V rámci výdavkov sa rozpočtujú prostriedky na úlohy v oblasti kybernetickej bezpečnosti, modernizáciu informačných technológií, metrologický dozor a kontrolu v oblasti používania meradiel, na revíziu národných etalónov a zabezpečenie ich medzinárodnej akceptovateľnosti a na príspevky do medzinárodných organizácií.

Úrad pre reguláciu sieťových odvetví

Výdavky Úradu pre reguláciu sieťových odvetví sa v rozpočte na rok 2026 navrhujú v sume 6,32 mil. eur. Úrad prostredníctvom výdavkov vykonáva reguláciu v sieťových odvetviach, kde hlavným cieľom je zabezpečiť transparentný a nediskriminačný výkon činnosti subjektov v elektroenergetike a plynárenstve, tepelnej energetike a vo vodnom hospodárstve.

Úrad priemyselného vlastníctva SR

Výdavky Úradu priemyselného vlastníctva SR v roku 2026 sa navrhujú v sume 5,71 mil. eur, pričom úrad vo svojej kompetencii vykonáva štátnu správu v oblasti ochrany vynálezov, úžitkových vzorov, topografií polovodičových výrobkov, dizajnov, ochranných známok, označení pôvodu výrobkov a zemepisných označení. Tiež vedie ústredný fond patentovej a známkovej dokumentácie, sprístupňuje ho verejnosti a pôsobí ako špecializované stredisko patentových informácií v Slovenskej republike.

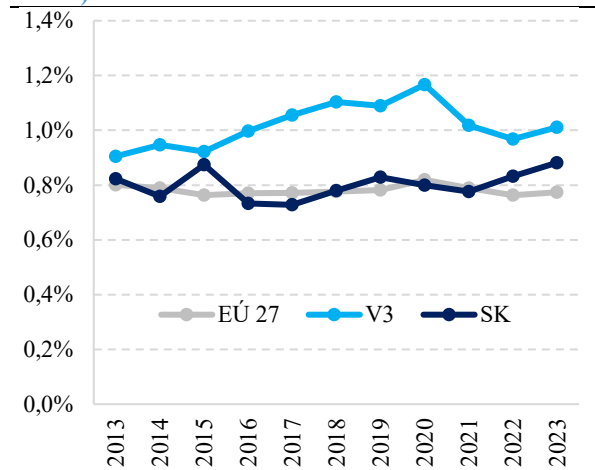
Protimonopolný úrad SR

Výdavky Protimonopolného úradu SR sú na rok 2026 rozpočtované v sume 4,39 mil. eur. Hlavnou náplňou úradu je v zmysle zákona č. 187/2021 Z. z. o ochrane hospodárskej súťaže a o zmene a doplnení niektorých zákonov v znení neskorších predpisov ochrana hospodárskej súťaže pred jej obmedzovaním a vytváranie podmienok pre jej ďalší rozvoj. Túto úlohu zabezpečuje najmä posudzovaním koncentrácie a dohôd medzi podnikateľmi, predchádzaním zneužívania dominantného postavenia na trhu a takisto aplikovaním slovenského a európskeho práva na pravidlá hospodárskej súťaže. Protimonopolný úrad SR sa angažuje pri ochrane hospodárskej súťaže aj v oblasti štátnej pomoci a v zmysle zákona č. 358/2015 Z. z. o úprave niektorých vzťahov v oblasti štátnej pomoci a minimálnej pomoci a o zmene a doplnení niektorých zákonov v znení neskorších predpisov je koordinátorom pomoci vo vzťahu k akejkoľvek štátnej a minimálnej pomoci poskytovanej na území SR a koordinuje tiež investičnú pomoc.

4.14. Kultúra

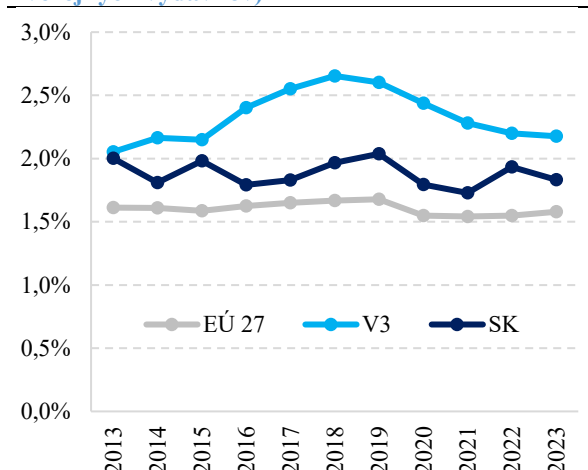
Verejné výdavky Slovenska na kultúru³⁸ v rokoch 2013 – 2023 boli v priemere porovnateľné s výdavkami štátov EÚ27. Na rok 2026 sú rozpočtované v sume 546 mil. eur, čo v porovnaní so schváleným rozpočtom na rok 2025 predstavuje zvýšenie o 17,2 mil. eur, t. j. nárast o 3,25 %.

Graf 30 – Verejné výdavky na kultúru (v % HDP)



Zdroj: Eurostat

Graf 31 - Verejné výdavky na kultúru (% verejných výdavkov)



Zdroj: Eurostat

Tabuľka 143 - Kľúčové ukazovatele výsledkov kultúrnej politiky

Oblasť	Indikátor		2019	2020	2021	2022	2023	2024	Reformné úsilie
Politika podpory kultúry a kreatívneho priemyslu	Podiel pridanej hodnoty KKP* na PH ekonomiky	SK	1,84 %	1,82 %	1,66 %	1,78 %	NA	NA	1,93 %
Politika kultúrneho dedičstva	Návštevnosť múzeí a galérií (v mil.)	SK	5,90	3,09	3,27	4,83	5,19	NA	6,76
Politika kultúrneho dedičstva	Podiel vlastných príjmov na celkových v múzeách a galériách	SK	19 %	12 %	12 %	14 %	19 %		27 %
Politika kultúrneho dedičstva	Podiel občanov s čitateľským preukazom	SK	7,4 %	5,9 %	5,3 %	6,5 %	6,7 %		17,8 %
		CZ	12,9 %	11,2 %	10,6 %	NA	11,7 %		
Politika kultúrneho dedičstva	Počet vyradených pamiatok z pamiatkovej ochrany	SK	6	6	4	1	7	3	0
Politika umenia	Návštevnosť divadelných a hudobno-tanečných predstavení (v mil.)	SK	2,16	0,59	0,42	1,53	2,71	NA	2,71+
Politika umenia	Podiel vlastných príjmov na celkových v divadlách a tanečných súboroch	SK	19 %	8 %	7 %	17 %	24 %	NA	27%
Politika umenia	Návštevnosť festivalov (v mil.)	SK	2,40	0,37	0,60	2,20	2,40		2,59
Audiovizuálna politika	Počet uvedených premiér slovenských filmov	SK	43	20	30	48	44	48	75
Mediálna politika	Podiel občanov, ktorí dôverujú médiám	SK	67 %	63 %	57 %	N/A	N/A	76 %	77%
		EÚ	63 %	63 %	61 %	N/A	N/A	73 %	

*Kultúrny a kreatívny priemysel.

Pozn. Pri ukazovateľoch bez medzinárodného porovnania je úsilie určené podľa priemerného rastu SR pred pandémiou COVID-19.

Zdroj: Eurostat, MK SR, IFLA, AVF, PÚ SR

³⁸ Podľa revízie výdavkov na kultúru, kde boli výdavky na kultúru definované výdavky oddielu 8 funkčnej klasifikácie (Rekreácia, kultúra a náboženstvo), okrem skupiny 8.1 Rekreácia a športové služby.

Výdavky na kultúru sú v roku 2026 ovplyvnené nasledovnými titulmi:

- zvýšenie výdavkov pre Slovenskú televíziu a rozhlas o 21,3 mil. eur, z toho transfer predstavuje sumu 9,80 mil. eur v nadväznosti na rast HDP,
- medziročný rast výdavkov na prevádzku cirkevných ústredí o 9,60 mil. eur v nadväznosti na novelu zákona o finančnej podpore činnosti cirkví a náboženských spoločností,
- zvýšenie transferu pre Tlačovú agentúru SR o 237 tis. eur v nadväznosti na rast HDP,
- zvýšenie výdavkov pre Audiovizuálny fond v sume 1,98 mil. eur, z toho transfer predstavuje sumu 200 tis. eur, zvýšenie transferu od STVR sumu 420 tis. eur a zvýšenie nedaňových príjmov sumu 1,36 mil. eur,
- zníženie výdavkov z titulu konsolidačných opatrení pre rozpočtové organizácie kapitoly v celkovej sume 6,87 mil. eur, z toho zníženie osobných výdavkov v sume 1,30 mil. eur, zníženie prevádzkových výdavkov v sume 1,70 mil. eur a zníženie kapitálových výdavkov v sume 3,90 mil. eur,
- zníženie výdavkov z titulu konsolidačných opatrení pre príspevkové organizácie v celkovej sume 7,45 mil. eur, z toho zníženie osobných výdavkov v sume 4,20 mil. eur, zníženie prevádzkových výdavkov v sume 2,60 mil. eur a zníženie kapitálových výdavkov v sume 595 tis. eur.

Vo výdavkoch na oblasť kultúry sú obsiahnuté výdavky na inštitucionálnu podporu organizácií rezortu Ministerstva kultúry SR, výdavky na projekty orientované na zachovanie a rozvoj kultúrneho dedičstva prostredníctvom Dotačného systému Ministerstva kultúry SR, výdavky na podporu verejnoprávnych inštitúcií, výdavky Rady pre mediálne služby, výdavky na strategické zámery kapitoly, výdavky na podporu činnosti cirkví a náboženských spoločností a výdavky na informačné technológie.

Tabuľka 144 - Výdavky na kultúru

v tis. eur	2023 S	2024 S	2025 R	2025 OS	2026 N	2027 N	2028 N
Výdavky na kultúru	552 162	636 307	528 575	608 760	545 730	551 458	566 963
Inštitucionálna podpora organizácií	198 963	208 342	172 985	176 103	164 182	163 217	163 868
Dotačný systém	19 246	8 375	11 480	11 080	10 890	10 890	10 890
Výdavky verejnoprávnych inštitúcií v oblasti kultúry	236 790	230 655	219 100	233 425	242 625	246 784	256 297
Výdavky na Radu pre mediálne služby	2 554	2 790	4 397	4 453	4 949	4 981	5 012
Strategické zámery kapitoly	1 839	2 699	8 596	20 310	7 354	7 354	7 354
Cirkvi a náboženské spoločnosti	57 620	59 067	60 312	63 738	69 875	79 200	84 798
Administratívne výdavky a IT	35 149	27 052	51 706	99 651	45 855	39 032	38 744

Zdroj: MF SR

Inštitucionálna podpora organizácií

Výdavky v oblasti inštitucionálnej podpory organizácií rezortu Ministerstva kultúry SR zahŕňajú podporu hlavnej činnosti v divadlách a divadelnej činnosti, v hudbe, koncertnej činnosti a umeleckých súboroch, vo výtvarnom umení, fotografiách, architektúre a dizajne, v múzeách a galériách, knižniciach a knižničnej činnosti, osvetovej činnosti a tradičnej ľudovej kultúre, v literatúre a knižnej kultúre, v médiách a audiovizii a v umeleckých fondoch.

Do inštitucionálnej podpory sú zahrnuté aj výdavky spojené s aktivitami štátnych rozpočtových a príspevkových organizácií rezortu nad rámec ich rozpočtu, ktoré sú im poskytované na projekty v oblasti kultúry s cieľom prezentácie kultúry v zahraničí, ako aj výdavky Matice

slovenskej a výdavky Maďarského spoločenského a kultúrneho zväzu na Slovensku – Csemadok.

V rozpočte kapitoly Ministerstva kultúry SR na rok 2026 sú tiež zabezpečené finančné prostriedky na rekonštrukciu a modernizáciu Slovenského národného divadla, na rekonštrukciu a modernizáciu budov v správe Ministerstva kultúry SR, na podporu účelových investičných projektov a na obnovu nástrojového vybavenia.

Tabuľka 145 - Celkové KV a z toho vybrané investičné akcie

v tis. eur	2023 S	2024 S	2025 R	2025 OS	2026 N	2027 N	2028 N
Kapitálové výdavky a z toho vybrané investičné akcie	47 448	26 868	42 986	48 316	35 365	36 395	36 395
Obnova hradu Krásna Hôrka	7 895	2 560	0	0	0	0	0
ŠO BB - rekonštrukcia NKP ŠO	4 989	6 799	0	0	0	0	0
Podpora účelových investičných projektov	0	0	20 287	10 163	12 276	14 220	14 244
MK - Rekonštrukcia a modernizácia budov v správe MK SR	0	193	2 600	2 442	2 210	2 210	2 210
Rekonštrukcia historickej budovy SND	0	0	2 344	2 344	1 802	24	0
Upgrade softvérových riešení	0	0	3 000	2 987	2 539	2 539	2 539

Zdroj:
MF SR

Účelová podpora kultúry

Dotčný systém Ministerstva kultúry SR je zameraný na podporu a financovanie kultúry prostredníctvom projektov orientovaných na zachovanie a rozvoj kultúrneho dedičstva. Výdavky v rámci dotačného systému sú rozpočtované na obnovu národných kultúrnych pamiatok v programe Obnovme si svoj dom, na podporu tradičnej kultúry v školách a podporu znevýhodnených skupín.

Výdavky v rámci dotačného systému upravuje zákon č. 299/2020 Z. z. o poskytovaní dotácií v pôsobnosti Ministerstva kultúry SR účinný od 1. novembra 2020, ktorý okrem už uvedených účelov poskytnutia dotácií zo štátneho rozpočtu ustanovuje aj ďalšie účely, a to dotácie na podporu aktivít v oblasti kultúry, umenia, dotácie na podporu kultúry osôb so zdravotným postihnutím, alebo inak znevýhodnených skupín obyvateľstva, ktorá sa môže poskytnúť na podporu kultúrnej aktivity osôb so zdravotným postihnutím alebo inak znevýhodnených skupín obyvateľstva, a tiež na podporu fyzickej debarierizácie kultúry pre osoby so zdravotným postihnutím.

Celková rozpočtovaná suma na rok 2026 predstavuje 10,9 mil. eur, z toho výdavky v rámci dotačného programu Obnovme si svoj dom v sume 8,3 mil. eur, Podpora tradičnej kultúry v školách v sume 1,50 mil. eur a Kultúra znevýhodnených skupín v sume 1,10 mil. eur.

Tabuľka 146 – Dotačný systém v rezorte kultúry

v tis. eur	2023 S	2024 S	2025 R	2025 OS	2026 N	2027 N	2028 N
Dotačný systém	19 246	8 375	11 480	11 080	10 890	10 890	10 890
Obnovme si svoj dom	18 182	7 650	9 000	9 000	8 325	8 325	8 325
Kultúra znevýhodnených skupín	864	726	980	1 080	1 065	1 065	1 065
Podpora tradičnej kultúry v školách	0	0	0	1 000	1 500	1 500	1 500

Zdroj: MF SR

Výdavky verejnoprávnych inštitúcií

V celkových verejných zdrojoch na oblasť kultúry sú zohľadnené výdavky verejnoprávnych inštitúcií Slovenskej televízie a rozhlasu, Tlačovej agentúry SR, Audiovizuálneho fondu, Fondu na podporu umenia a Fondu na podporu kultúry národnostných menšín.

Tabuľka 147 - Výdavky verejnoprávnych inštitúcií

v tis. eur	2023 S	2024 S	2025 R	2025 OS	2026 N	2027 N	2028 N
Výdavky verejnoprávnych inštitúcií	236 790	325 443	219 100	233 425	242 625	246 784	256 297
STVR	174 058	248 938	157 030	165 225	178 346	182 290	191 598
TASR	5 618	6 407	6 772	6 790	6 980	7 195	7 400
AVF	24 025	39 531	15 630	21 175	17 612	17 612	17 612
FPU	23 582	21 134	30 817	30 791	30 817	30 817	30 817
FPKNM	9 507	9 432	8 850	9 444	8 870	8 870	8 870

Zdroj:
MF SR

Slovenská televízia a rozhlas je zriadená zákonom č. 157/2024 Z. z. o Slovenskej televízii a rozhlase ako verejnoprávna, národná, nezávislá, informačná, kultúrna a vzdelávacia inštitúcia, ktorá poskytuje službu verejnosti v oblasti televízneho vysielania a rozhlasového vysielania a v ďalších oblastiach v súlade s jej hlavnou činnosťou. V roku 2023 bol do právneho poriadku zavedený nárokovateľný príspevok pre STVR vyjadrený ako percentuálny podiel na HDP. Výška nárokovateľného príspevku pre STVR sa stanovila na 0,12 % HDP spred dvoch rokov vyjadreného v bežných cenách. Nárokovateľný príspevok pre STVR sa rozpočtuje na rok 2026 vo výške 157 mil. eur, z toho bežný transfer 153 mil. eur a kapitálový transfer 4,00 mil. eur. Zvyšné výdavky STVR do výšky 178 mil. sú kryté vlastnými príjmami STVR v sume 21,3 mil. eur, z toho príjmy z reklamy tvoria 19,1 mil. eur.

Tlačová agentúra SR je zriadená zákonom č. 385/2008 Z. z. o Tlačovej agentúre Slovenskej republiky ako verejnoprávna, národná, nezávislá, informačná inštitúcia, ktorá poskytuje služby verejnosti v oblasti spravodajstva od 1. januára 2009. Medzi hlavné činnosti Tlačovej agentúry SR patrí vyhľadávanie, spracovávanie, uchovávanie a distribuovanie informácií z územia Slovenskej republiky o spoločenských, kultúrnych, hospodárskych, politických a športových udalostiach na celoštátnej, medzinárodnej ako aj na regionálnej úrovni, taktiež o športových udalostiach celosvetového významu, európskeho významu a regionálneho významu s dôrazom na udalosti týkajúce sa Slovenskej republiky a jeho občanov. Novelou z roku 2023 sa rovnakým mechanizmom napojil na % HDP aj transfer Ministerstva kultúry SR pre TASR, a to vo výške 0,0029 % HDP spred dvoch rokov vyjadreného v bežných cenách, čo na rok 2026 predstavuje sumu 3,79 mil. eur, z toho bežný transfer 3,70 mil. eur a kapitálový 90,0 tis. eur. Zvyšné výdavky do výšky 6,98 mil. eur sú kryté vlastnými príjmami v sume 3,22 mil. eur.

Audiovizuálny fond, ktorý je zameraný na podporu a rozvoj audiovizuálnej kultúry a priemyslu bol zriadený 1. januára 2009 zákonom č. 516/2008 Z. z. o Audiovizuálnom fonde a o zmene a doplnení niektorých zákonov. Audiovizuálny fond finančne podporuje vývoj, tvorbu a produkciu slovenských audiovizuálnych diel vrátane európskych koprodukcí, distribúciu, propagáciu a marketingovú podporu audiovizuálnych diel, prezentáciu slovenskej kinematografie v zahraničí, digitalizáciu kín a technologický rozvoj v audiovizii, filmové festivaly a prehliadky, výskum a vydávanie odbornej literatúry, vzdelávanie, workshopy a tréningy pre profesionálov v audiovizii. V rozpočte Ministerstva kultúry SR na rok 2026 sa

pre Audiovizuálny fond rozpočtuje transfer vo výške 12,8 mil. eur v členení 6,20 mil. eur na podporu audiovizuálnej kultúry a 6,60 mil. eur na podporu audiovizuálneho priemyslu. Zvyšné výdavky do výšky 17,6 mil. eur sú kryté vlastnými príjmami v nadväznosti na príspevky podľa §25-28 zákona o Audiovizuálnom fonde v sume 4,07 mil. eur, ktoré sú smerované do podpory audiovizuálnej kultúry.

Fond na podporu umenia je zriadený zákonom č. 284/2014 Z. z. o Fonde na podporu umenia a o zmene a doplnení zákona č. 434/2010 Z. z. o poskytovaní dotácií v pôsobnosti Ministerstva kultúry SR ako verejnoprávna inštitúcia, ktorej základným poslaním je poskytovanie finančných prostriedkov na podporu umeleckých aktivít, kultúry a kreatívneho priemyslu, ale aj utváranie materiálnych podmienok na ich verejnú prezentáciu a šírenie v slovenskom, ako aj medzinárodnom kultúrnom, či umeleckom kontexte. V rámci štruktúry podpornej činnosti sa verejnosti poskytuje podpora vo forme dotácií štipendií alebo pôžičky najmä na programy, či podprogramy - divadlo, tanec, hudba, vizuálne umenie, literatúra, medziodborové aktivity, tradičná kultúra, kultúrno-osvetová činnosť, knižnice, múzeá a galérie. Od 01. januára 2025 vstúpila do platnosti novela č. 169/2024 Z. z. o Fonde na podporu umenia, ktorou sa rozšíril rozsah účelov, na ktoré fond poskytuje finančné prostriedky, a to na podporu obnovy, modernizácie a infraštruktúry kultúrnych objektov a podporu tradičnej ľudovej kultúry. Na tento účel sa zvýšil aj príspevok zo štátneho rozpočtu do fondu na podporu umenia o sumu 10,2 mil. eur. V súlade s novelou uvedeného zákona sa v rozpočte Ministerstva kultúry SR na rok 2026 pre Fond na podporu umenia rozpočtuje transfer vo výške 30,2 mil. eur, z toho bežný transfer 24,2 mil. eur a kapitálový transfer 6,00 mil. eur.

Fond na podporu kultúry národnostných menšín je zriadený zákonom č. 138/2017 Z. z. o Fonde na podporu kultúry národnostných menšín ako nezávislá verejnoprávna inštitúcia, ktorej poslaním je podporovať a stimulovať kultúru národnostných menšín. V rámci štruktúry podpornej činnosti poskytuje Fond na podporu kultúry národnostných menšín podporu vo forme dotácií a štipendií na kultúrno-osvetovú činnosť, vzdelávaciu činnosť, vedu a výskum, na literárnu, nakladateľskú a vydavateľskú činnosť, na podporu divadelného, hudobného, tanečného, výtvarného a audiovizuálneho umenia, na zabezpečenia interkultúrneho dialógu a porozumenia medzi občanmi slovenskej národnosti a občanmi patriacimi k národnostným menšinám a etnickým skupinám. V nadväznosti na novelu uvedeného zákona zo 17. septembra 2024 sa fondu z rozpočtu Ministerstva kultúry SR v roku 2026 poskytne bežný transfer v sume 8,80 mil. eur. Zvyšné výdavky do výšky 8,87 mil. eur sú kryté vlastnými príjmami v sume 70,0 tis. eur.

Finančná podpora činnosti cirkví a náboženských spoločností

Finančnú podporu činnosti registrovaných cirkví a náboženských spoločností upravuje zákon č. 370/2019 Z. z. o finančnej podpore činnosti cirkví a náboženských spoločností. Tento zákon bol novelizovaný zákonom č. 344/2024 Z. z. s účinnosťou novely od 1. januára 2025, kedy sa príspevok štátu na každý rok určuje zo sumy príspevku štátu na predchádzajúci rok zvýšenej o 1,1-násobok sumy medziročného navýšenia príspevku štátu na rozpočtovaný rok podľa miery medziročného rastu sumy minimálnej mzdy pre zamestnanca odmeňovaného mesačnou mzdou určenej na príslušný kalendárny rok podľa osobitného predpisu, ktorá predchádza roku, na ktorý sa príspevok štátu určuje, v porovnaní s rokom, ktorý dva roky predchádza roku, na ktorý sa príspevok štátu určuje, kedy sa vezme suma príspevku za predchádzajúci rok a zvýši

sa o 1,1 násobok medziročného navýšenia sumy príspevku podľa miery medziročného rastu minimálnej mzdy. Príspevok štátu je určený na podporu financovania činnosti cirkvi, na bohoslužobné aktivity, výchovné aktivity, kultúrne aktivity a charitatívne aktivity cirkvi, na výdavky cirkvi súvisiace s výkonom jej činnosti v postavení zamestnávateľa a na prevádzkové výdavky cirkvi. Na rok 2026 sa ustanovuje príspevok v sume 69,9 mil. eur.

4.15. Verejné služby

Verejné služby sú služby poskytované občanom z verejných financií buď priamo alebo prenesením na iný subjekt či organizáciu (napríklad obec, vyšší územný celok alebo dopravný podnik). Do oblasti verejných služieb patrí samospráva, výdavky výkonných a zákonodarných orgánov, výdavky na zahraničné vzťahy a zahraničnú pomoc, ako aj miestna štátna správa. Samospráva pozostáva z obcí a vyšších územných celkov, ktoré vykonávajú prenesené funkcie štátu, ale majú aj vlastné, tzv. originálne kompetencie. Miestna štátna správa predstavuje výkon funkcií štátu v regiónoch, najmä prostredníctvom okresných úradov.

V oblasti verejné služby sú na rok 2026 rozpočtované výdavky v celkovej sume 11,3 mld. eur.

Tabuľka 148 – Výdavky na verejné služby

v tis. eur	2023 S	2024 S	2025 R	2025 OS	2026 N	2027 N	2028 N
Verejné služby	11 356 522	10 949 444	10 644 112	11 727 910	11 299 915	11 657 519	11 793 589
Samospráva	10 643 891	10 246 708	9 854 162	10 936 090	10 500 297	10 788 267	10 937 875
Výkonné a zákonodarné orgány	256 292	267 614	433 330	415 190	444 778	511 867	504 550
Zahraničné vzťahy a zahraničná pomoc	187 800	188 428	192 498	199 102	184 844	183 307	183 497
Miestna štátna správa	268 539	246 694	164 122	177 528	169 996	174 078	167 667

Zdroj: MF SR

Výdavky na verejné služby sú v roku 2026 ovplyvnené zapracovaním najmä týchto titulov:

- zvýšenie výdavkov obcí a vyšších územných celkov z dôvodu valorizácie plátov v regionálnom školstve, na ktorú boli v kapitole Ministerstvo školstva, výskumu, vývoja a mládeže SR zabezpečené zdroje na prenesený výkon štátnej správy v sume 262 mil. eur, z toho obce v sume 195 mil. eur a vyššie územné celky v sume 67 mil. eur,
- zvýšenie výdavkov v rozpočte kapitoly Úrad vlády SR na rekonštrukciu kaštieľa v Rusovciach o 6,68 mil. eur na základe aktualizácie investičného plánu investora a z dôvodu realizácie integrovaného bezpečnostného systému,
- zvýšenie výdavkov v rozpočte kapitoly Ministerstvo zahraničných vecí a európskych záležitostí SR na miestne sily o 1,85 mil. eur a zabezpečenie kapitálových výdavkov na rekonštrukciu zastupiteľských úradov v sume 10 mil. eur v nadväznosti na zapracovanie vyšších kapitálových príjmov v rovnakej sume dosiahnutých z predaja nehnuteľností v zahraničí.

Z dôvodu konsolidácie verejných výdavkov sa znižujú výdavky v tejto oblasti:

- obciam v celkovej sume o 110 mil. eur, z toho na osobných výdavkoch o 72,8 mil. eur a na prevádzkových výdavkoch o 36,8 mil. eur,

- vyšším územným celkom v celkovej sume o 19,7 mil. eur, z toho na osobných výdavkoch o 10,9 mil. eur a na prevádzkových výdavkoch o 8,77 mil. eur,
- kapitole Ministerstvo zahraničných vecí a európskych záležitostí SR v celkovej sume 11,5 mil. eur, najmä na kapitálových výdavkoch v sume 5 mil. eur a na výdavkoch určených na členské príspevky do medzinárodných organizácií v sume 5 mil. eur,
- kapitole Úrad podpredsedu vlády SR pre Plán obnovy a znalostnú ekonomiku v sume 8,39 mil. eur v plnom rozsahu na bežných a kapitálových transferoch alokovaných na Národnú stratégiu výskumu, vývoja a inovácií,
- kapitole Úrad vlády SR v celkovej sume 6,53 mil. eur, z toho 921 tis. eur na osobných výdavkoch, 563 tis. eur na prevádzkových výdavkoch, 3,54 mil. eur na kapitálových výdavkoch a 1,5 mil. eur na transferoch,
- kapitole Štatistický úrad SR v celkovej sume 2,78 mil. eur, z toho osobné výdavky v sume 960 tis. eur, prevádzkové výdavky v sume 1,13 mil. eur, kapitálové výdavky v sume 402 tis. eur a výdavky na činnosť príspevkovej organizácie INFOSTAT – Inštitút informatiky a štatistiky v celkovej sume 290 tis. eur,
- kapitole Kancelária Národnej rady SR v celkovej sume 1,88 mil. eur, z toho 738 tis. eur na prevádzkových výdavkoch a 1,14 mil. eur na investičných výdavkoch,
- kapitole Úrad pre verejné obstarávanie v celkovej sume 1,17 mil. eur, z toho 550 tis. eur na osobných výdavkoch, 483 tis. eur na prevádzkových výdavkoch a 135 tis. eur na kapitálových výdavkoch,
- kapitole Kancelária prezidenta SR v celkovej sume 640 tis. eur, z toho 600 tis. eur na prevádzkových výdavkoch a 40 tis. eur na investičných výdavkoch,
- organizácii Úrad na ochranu osobných údajov v celkovej sume 272 tis. eur, z toho na osobných výdavkoch v sume 174 tis. eur a na prevádzkových výdavkoch v sume 98 tis. eur.

Samospráva

Obce

Obce prostredníctvom svojich rozpočtov realizujú výdavky na financovanie preneseného výkonu štátnej správy a financovanie samosprávnych (originálnych) kompetencií.

Vývoj výdavkovej časti rozpočtu obcí na roky 2026 až 2028 v porovnaní so schváleným rozpočtom obcí na rok 2025, očakávanou skutočnosťou na rok 2025 a skutočnosťou za roky 2023 a 2024 je nasledovný (predikcia Ministerstva financií SR).

Tabuľka 149 – Obce

v tis. eur	2023 S	2024 S	2025 R	2025 OS	2026 N	2027 N	2028 N
Výdavky	7 580 396	7 593 633	7 275 615	8 165 774	7 712 811	7 929 970	8 036 525
Bežné výdavky	5 945 021	6 400 378	6 348 629	6 660 233	6 676 733	6 829 099	6 925 150
Osobné výdavky	3 081 717	3 461 723	3 538 233	3 649 233	3 778 365	3 868 113	3 922 133
Tovary a služby	1 849 482	1 917 970	1 990 124	2 004 693	2 050 386	2 085 682	2 109 067
Bežné transfery	986 216	984 153	785 273	971 307	810 982	836 304	852 950
Kapitálové výdavky	1 372 586	876 253	661 986	1 205 541	736 078	800 871	811 375
Finančné operácie	262 789	317 002	265 000	300 000	300 000	300 000	300 000

Zdroj: MF SR

Na rok 2026 sú rozpočtované celkové výdavky obcí v sume 7,71 mld. eur. Z toho pripadá na bežné výdavky suma 6,68 mld. eur. Na kapitálové výdavky sa predpokladá vynaložiť suma 736 mil. eur. Na výdavkové finančné operácie sa rozpočtuje suma 300 mil. eur.

V rámci bežných výdavkov ide najmä o osobné výdavky vo výške 3,78 mld. eur pre zamestnancov obcí a rozpočtových organizácií v zriaďovateľskej pôsobnosti obcí, pričom sú v nich premietnuté úsporné konsolidačné opatrenia v rozsahu cca 10% ich upravených rozpočtov na vlastné úrady na rok 2025 v sume 72,8 mil. eur, teda bez dopadu na služby poskytované obyvateľom. Zároveň je v osobných výdavkoch obcí premietnutá valorizácia plátov v originálnom školstve v sume 69,0 mil. eur.

Ďalej sú to tovary a služby v sume 2,05 mld. eur na zabezpečenie činnosti obcí a ich rozpočtových organizácií, pričom sú v nich rovnako ako v osobných výdavkoch premietnuté konsolidačné opatrenia na vlastné úrady v sume 36,8 mil. eur, spolu teda úspora na výdavkoch predstavuje cca 110 mil. eur. V roku 2026 rozpočtové kapitoly MŠVVM SR, MIRRI SR a MŽP SR rozpočtujú zdroje na financovanie spoločných projektov EÚ a SR a v rámci Plánu obnovy a odolnosti do rozpočtov obcí spolu v sume 15,9 mil. eur. Bežné transfery sú rozpočtované v sume 811 mil. eur na financovanie príspevkových organizácií v zriaďovateľskej pôsobnosti obcí, podnikov mestskej hromadnej dopravy a pod. Na splácanie úrokov a ostatné platby súvisiace s úvermi sa rozpočtuje suma 37,0 mil. eur.

V rámci bežných výdavkov sa rozpočtujú výdavky na prenesený výkon štátnej správy v celkovej výške 2,52 mld. eur, pričom na financovanie regionálneho školstva sa rozpočtuje suma 2,48 mld. eur vrátane financovania materských škôl, ku ktorým plnia obce zriaďovateľskú funkciu. Ďalej sa v rámci bežných výdavkov rozpočtujú finančné prostriedky na matričnú činnosť v sume 11,0 mil. eur, na hlásenie pobytu občanov a vedenie registra obyvateľov Slovenskej republiky v sume 1,81 mil. eur, na register adries v sume 160 tis. eur, na starostlivosť o životné prostredie v sume 765 tis. eur, na voľby v sume 17,7 mil. eur, na dopravu v sume 236 tis. eur, na úseku bývania v sume 1,21 mil. eur a na pôsobnosti na úseku stavebného poriadku v sume 6,05 mil. eur.

V rámci bežných výdavkov sa rozpočtujú výdavky na originálne kompetencie vo výške 4,16 mld. eur, ktoré obce použijú na financovanie činnosti obecných a mestských úradov, cestnej dopravy, rozvoja obcí a bývania, sociálneho zabezpečenia, rekreačných a kultúrnych služieb, požiarnej ochrany a verejného poriadku a ochrany životného prostredia najmä v oblasti nakladania s odpadmi.

V rámci kapitálových výdavkov obcí sa na rok 2026 rozpočtuje suma 736 mil. eur, pričom sa predpokladá, že vlastné zdroje zapoja vo výške 505 mil. eur a zároveň vyčerpajú prijaté kapitálové transfery v sume 231 mil. eur, ktoré sa plánujú použiť najmä na projektovú dokumentáciu, výstavbu a modernizáciu stavieb, rekonštrukciu cestnej infraštruktúry, kultúrnych pamiatok a ďalšieho majetku obce. V roku 2026 rozpočtové kapitoly MŠVVM SR, MŽP SR, MPSVR SR a MD SR rozpočtujú zdroje na financovanie spoločných projektov EÚ a SR a v rámci Plánu obnovy a odolnosti do rozpočtov obcí spolu vo výške 64,6 mil. eur, pričom širšie zapojenie týchto zdrojov kapitolami sa predpokladá až v priebehu rozpočtového roka 2026.

Vyššie územné celky

Vyššie územné celky (ďalej len „VÚC“) prostredníctvom svojich rozpočtov realizujú výdavky na financovanie preneseného výkonu štátnej správy a financovanie samosprávnych (originálnych) kompetencií.

Vývoj výdavkovej časti rozpočtu VÚC na roky 2026 až 2028 v porovnaní so schváleným rozpočtom VÚC na rok 2025, očakávanou skutočnosťou na rok 2025 a skutočnosťou za roky 2023 a 2024 je nasledovný (predikcia Ministerstva financií SR).

Tabuľka 150 - VÚC

v tis. eur	2023 S	2024 S	2025 R	2025 OS	2026 N	2027 N	2028 N
Výdavky	2 600 288	2 267 152	2 253 479	2 385 177	2 417 437	2 506 779	2 545 671
Bežné výdavky	1 817 129	1 900 831	1 995 765	2 039 639	2 103 406	2 146 960	2 179 360
Osobné výdavky	625 192	681 617	757 652	777 152	828 784	843 775	856 091
Tovary a služby	308 255	296 472	320 569	330 544	334 152	340 342	345 718
Bežné transfery	876 371	910 884	905 544	919 943	928 470	950 843	965 551
Kapitálové výdavky	707 069	276 035	201 714	260 538	229 031	274 819	281 311
Finančné operácie	76 090	90 286	56 000	85 000	85 000	85 000	85 000

Zdroj: MF SR

Na rok 2026 sú rozpočtované celkové výdavky VÚC v sume cca 2,42 mld. eur. Z toho pripadá na bežné výdavky suma 2,10 mld. eur. Na kapitálové výdavky sa predpokladá vynaložiť suma 229 mil. eur. Na výdavkové finančné operácie sa rozpočtuje suma 85,0 mil. eur.

V rámci bežných výdavkov ide o osobné výdavky v sume 829 mil. eur pre zamestnancov VÚC a ich rozpočtových organizácií, pričom sú v nich premietnuté úsporné konsolidačné opatrenia v rozsahu cca 15 % ich upravených rozpočtov na vlastné úrady na rok 2025 v sume 10,9 mil. eur, teda bez dopadu na služby poskytované obyvateľom. Zároveň je v osobných výdavkoch VÚC premietnutá valorizácia platov v originálnom školstve v sume 8,60 mil. eur.

Tovary a služby sa rozpočtujú v sume 334 mil. eur na zabezpečenie činností VÚC a ich rozpočtových organizácií, pričom sú v nich rovnako ako v osobných výdavkoch premietnuté konsolidačné opatrenia na vlastné úrady v sume 8,77 mil. eur, spolu teda úspora na výdavkoch predstavuje cca 19,7 mil. eur. V roku 2026 rozpočtová kapitola MIRRI SR zapája do rozpočtov VÚC finančné zdroje na financovanie spoločných projektov EÚ a SR v sume 2,62 mil. eur. Bežné transfery sú rozpočtované v sume 928 mil. eur, najmä na financovanie príspevkových organizácií, dopravných podnikov v prímestskej a regionálnej doprave a pod. Na splácanie úrokov a ostatné platby súvisiace s úvermi sa rozpočtuje suma 12,0 mil. eur.

V rámci bežných výdavkov sa rozpočtujú výdavky na prenesený výkon štátnej správy v celkovej sume 793 mil. eur, a to prioritne na financovanie regionálneho školstva. Ide o financovanie stredných škôl, ku ktorým plnia VÚC zriaďovateľskú funkciu. Zvyšok finančných prostriedkov v sume 289 tis. eur sa rozpočtuje na financovanie volieb do orgánov samosprávnych krajov.

V rámci bežných výdavkov sa rozpočtujú výdavky na originálne kompetencie vo výške 1,31 mld. eur, ktoré VÚC použijú najmä na financovanie cestnej dopravy (správa a údržba ciest II. a III. triedy, prímestská a regionálna doprava), na chod a zabezpečenie školských zariadení a stredoškolských internátov, na prevádzku zariadení sociálnych služieb a kultúrnych zariadení.

V rámci kapitálových výdavkov VÚC sa na rok 2026 rozpočtuje suma 229 mil. eur, pričom sa predpokladá, že vlastné zdroje zapoja vo výške 205 mil. eur a zároveň vyčerpajú prijaté kapitálové transfery v sume 24,1 mil. eur. V roku 2026 rozpočtová kapitola MD SR zapája do rozpočtov VÚC finančné zdroje na financovanie spoločných projektov EÚ a SR v sume 20,8 mil. eur, pričom širšie zapojenie týchto zdrojov kapitolami sa predpokladá až v priebehu rozpočtového roka 2026. Kapitálové výdavky sa plánujú použiť najmä na výstavbu, modernizáciu, resp. rekonštrukciu ciest II. a III. triedy a ďalšieho majetku vo vlastníctve VÚC.

Dopravné podniky

V zmysle metodiky ESA 2010 sú dopravné podniky v zakladateľskej pôsobnosti miest Bratislava, Košice, Martin, Prešov, Považská Bystrica, Púchov a Žilina zaradené do sektora verejnej správy, na ktoré sa v plnom rozsahu vzťahujú ustanovenia zákona č. 523/2004 Z. z. o rozpočtových pravidlách verejnej správy v znení neskorších predpisov.

Vývoj výdavkovej časti rozpočtu dopravných podnikov na roky 2026 až 2028 v porovnaní so schváleným rozpočtom na rok 2025, očakávanou skutočnosťou na rok 2025 a skutočnosťou za roky 2023 a 2024 je nasledovný (predikcia Ministerstva financií SR).

Tabuľka 151 - Dopravné podniky

v tis. eur	2023 S	2024 S	2025 R	2025 OS	2026 N	2027 N	2028 N
Výdavky	463 207	385 922	325 068	385 139	370 048	351 518	355 679
Bežné výdavky	216 130	227 580	245 320	245 320	261 275	266 887	269 463
Osobné výdavky	114 800	128 422	129 759	136 759	143 030	145 659	148 199
Tovary a služby	99 108	95 230	112 446	105 446	114 920	117 448	117 448
Bežné transfery	670	1 038	964	964	780	827	837
Kapitálové výdavky	200 097	115 932	41 402	101 473	69 313	45 881	47 466
Finančné operácie	46 980	42 410	38 346	38 346	39 460	38 750	38 750

Zdroj: MF SR

Celková výška výdavkov dopravných podnikov v roku 2026 sa predpokladá v sume 370 mil. eur. V tom bežné výdavky predstavujú sumu 261 mil. eur, kapitálové výdavky predstavujú sumu 69,3 mil. eur a finančné operácie sú v sume 39,5 mil. eur (platby za úvery, splácanie istín).

V rámci bežných výdavkov ide najmä o osobné výdavky v sume 143 mil. eur a výdavky na tovary a služby (energie, materiál, údržbu a opravy) v sume 115 mil. eur. Kapitálové výdavky sa rozpočtujú v sume 69,3 mil. eur a budú smerované prevažne na nákup dopravných prostriedkov (elektricky, trolejbusy, autobusy) a do dopravnej technickej infraštruktúry.

Výkonné a zákonodarné orgány

Tabuľka 152 – Výdavky na výkonné a zákonodarné orgány

v tis. eur	2023 S	2024 S	2025 R	2025 OS	2026 N	2027 N	2028 N
Výkonné a zákonodarné orgány	256 292	267 614	433 330	415 190	444 778	511 867	504 550
Úrad vlády SR	106 319	126 825	52 282	73 127	55 276	56 957	51 697
Úrad podpredsedu vlády SR pre Plán obnovy a znalostnú ekonomiku	0	0	245 349	195 824	258 431	324 253	324 253
Kancelária Národnej rady SR	50 916	49 260	51 188	55 058	47 447	48 983	49 829
Kancelária prezidenta SR	8 673	9 279	11 714	12 996	10 336	10 336	10 336
Najvyšší kontrolný úrad SR	16 017	15 397	14 075	15 959	15 344	15 344	15 344
Štatistický úrad SR	52 631	46 080	37 832	38 660	37 839	38 386	35 483
Úrad pre verejné obstarávanie	16 372	17 841	17 277	19 914	16 204	13 707	13 707
Úrad na ochranu osobných údajov	5 364	2 932	3 613	3 652	3 901	3 901	3 901

Zdroj : MF SR

Úrad vlády SR

Úrad vlády SR je ústredným orgánom štátnej správy, ktorý plní úlohy spojené s odborným, organizačným a technickým zabezpečením činnosti vlády SR a zabezpečuje koordináciu v oblasti prevencie korupcie, koordináciu uskutočňovania inklúzie marginalizovaných rómskych komunít a plnenia úloh v oblasti práv národnostných menšín. Celkové výdavky kapitoly Úrad vlády SR sú v roku 2026 rozpočtované v sume 55,3 mil. eur a sú určené na činnosť vlády a jej poradných orgánov, činnosť zmiešaných medzivládnych komisií, činnosť Kancelárie Bezpečnostnej rady SR a Rady pre štátnu službu. Zároveň sú v rozpočte zabezpečené prostriedky na vládnych splnomocencov, konkrétne splnomocnenca vlády pre národnostné menšiny a splnomocnenca vlády pre rómske komunity. V investičných výdavkoch kapitoly predstavujú najvýznamnejší objem výdavky na rekonštrukciu kaštieľa v Rusovciach, ktorá bola schválená uznesením vlády Slovenskej republiky č. 349/2024 z 12. júna 2024 k spusteniu realizácie rekonštrukcie NKP Kaštieľ Rusovce. V zmysle čl. 12 ods. 5 písm. b) ústavného zákona č. 493/2011 Z. z. o rozpočtovej zodpovednosti nemožno poskytovať prostriedky z rezervy predsedu vlády. Z tohto dôvodu sa výdavky na rezerve predsedu vlády SR na rok 2026 nerozpočtujú.

Úrad podpredsedu vlády SR pre Plán obnovy a znalostnú ekonomiku

Úrad podpredsedu vlády SR pre Plán obnovy a znalostnú ekonomiku je ústredným orgánom štátnej správy pre koordináciu a riadenie Plánu obnovy a odolnosti SR, riadenie mechanizmu na podporu obnovy a odolnosti, koordináciu a riadenie Sociálno-klimatického fondu a vnútroštátnu implementáciu Agendy 2030. Celkové výdavky v roku 2026 sú plánované v sume 258 mil. eur, z toho výdavky Plánu obnovy v sume 96,7 mil. eur. Výdavky na výskum, vývoj a inovácie sú plánované v sume 242 mil. eur, z toho výdavky z Plánu obnovy na tento účel v sume 90,9 mil. eur. Detailnejšie informácie k výdavkom Národnej stratégie pre výskum, vývoj a inovácie sú prezentované vo vecne príslušnej oblasti 4.3. Vzdelávanie, vrátane vedy, výskumu a vývoja.

Kancelária Národnej rady SR

Kancelária Národnej rady SR vykonáva svoju činnosť v súlade so zákonom č. 350/1996 Z. z. o rokovacom poriadku Národnej rady Slovenskej republiky v znení neskorších predpisov. V roku 2026 dosahujú rozpočtované výdavky kapitoly sumu 47,4 mil. eur a sú určené predovšetkým na plnenie odborných, organizačných a technických úloh spojených so zabezpečením činnosti Národnej rady SR, poslancov a výborov Národnej rady SR, na odmeny asistentov poslancov, výdavkov na prevádzku kancelárií poslancov v areáli Národnej rady SR, ako aj kancelárií vo vybraných sídlach v rámci územia SR, výdavkov na ubytovanie poslancov mimo ubytovacieho zariadenia Národnej rady SR a výdavkov na činnosť poslaneckých klubov. Kancelária Národnej rady SR participuje na konsolidácii verejných výdavkov okrem zníženia prevádzkových a kapitálových výdavkoch aj zachovaním plátov poslancov, výdavkov spojených s činnosťou kancelárií poslancov a odmenami asistentov poslancov na úrovni roku 2025.

Kancelária prezidenta SR

Úlohy Kancelárie prezidenta SR upravuje zákon č. 16/1993 Z. z. o Kancelárii prezidenta Slovenskej republiky v znení neskorších predpisov. Celkové výdavky kapitoly v roku 2026 sú rozpočtované v sume 10,3 mil. eur a sú určené na úlohy súvisiace so zabezpečením podmienok a všetkých činností potrebných pre výkon ústavných právomocí prezidenta republiky, s jeho politickou a verejnou činnosťou, ako aj odbornými, organizačnými a materiálno-technickými úlohami v pôsobnosti Kancelárie prezidenta SR.

Najvyšší kontrolný úrad SR

Najvyšší kontrolný úrad SR vykonáva v súlade so zákonom č. 39/1993 Z. z. o Najvyššom kontrolnom úrade Slovenskej republiky v znení neskorších predpisov svoju kontrolnú činnosť na základe uznesenia Národnej rady SR a podľa vlastného Plánu kontrolnej činnosti. Celkové výdavky kapitoly v roku 2026 sa rozpočtujú v sume 15,3 mil. eur a sú určené predovšetkým na plnenie kontrolných úloh zameraných na spoločensky významné tematické problémy vrátane špecifických kontrolných akcií. Výdavky na činnosť Najvyššieho kontrolného úradu SR sú rozpočtované v súlade s Uznesením Výboru NR SR pre financie a rozpočet č. 215/2025.

Štatistický úrad SR

Štatistický úrad SR je ústredným orgánom štátnej správy pre oblasť štatistiky a jeho hlavné úlohy sú upravené zákonom č. 540/2001 Z. z. o štátnej štatistike v znení neskorších predpisov. Výdavky kapitoly v roku 2026 sú rozpočtované v sume 37,8 mil. eur a sú určené najmä na zabezpečenie základného chodu ústredia v Bratislave a jednotlivých krajských pracovísk, ako aj na plnenie hlavných úloh kapitoly, ku ktorým patrí oblasť štatistických zisťovaní, spracovanie štatistických údajov, vedenie systému národných účtov, tvorba a zverejňovanie štatistických klasifikácií a číselníkov, správa štatistických registrov a spolupráca s medzinárodnými organizáciami v oblasti štatistiky. Nad rámec bežných potrieb sú na rok 2026 v rozpočte kapitoly zohľadnené aj výdavky na voľby do orgánov samospráv obcí a orgánov vyšších územných celkov v sume 3,08 mil. eur, ako aj výdavky potrebné na spracovanie výsledkov sčítania obyvateľov, domov a bytov. Úrad je zriaďovateľom

príspevkovej organizácie INFOSTAT - Inštitút informatiky a štatistiky, ktorá na základe každoročne uzatváraných kontraktov so Štatistickým úradom SR rieši výskumno-vývojové úlohy štátnej štatistiky, zaoberá sa výskumami verejnej mienky vo vzťahu k sociálnym, ekonomickým a iným podmienkam života spoločnosti. Na jeho činnosť je na rok 2026 rozpočtovaná suma 1,15 mil. eur.

Úrad pre verejné obstarávanie

Úrad pre verejné obstarávanie je ústredným orgánom štátnej správy, ktorý bol zriadený zákonom č. 263/1999 Z. z. o verejnom obstarávaní a o zmene a doplnení niektorých zákonov v znení neskorších predpisov ako nezávislý orgán, ktorý vykonáva dohľad nad verejným obstarávaním. Úrad pre verejné obstarávanie zastupuje v oblasti verejného obstarávania Slovenskú republiku navonok, pracuje v odborných pracovných komisiách Európskej únie, spolupracuje s Európskou komisiou a zabezpečuje plnenie informačných povinností voči Európskej komisii a aktívne spolupracuje so zahraničnými partnerskými inštitúciami. Vychádzajúc z kompetencií vyplývajúcich z platnej legislatívy verejného obstarávania zabezpečuje uplatňovanie politiky verejného obstarávania v Slovenskej republike založenej na princípoch transparentnosti, nediskriminácie, efektívnosti, hospodárnosti, rovnakého zaobchádzania a podpory prostredia hospodárskej súťaže. Na všetky jeho úlohy sú v rozpočte na rok 2026 rozpočtované výdavky v sume 16,2 mil. eur a slúžia aj na činnosti smerujúce k zvýšeniu kvality, efektívnosti a transparentnosti verejného obstarávania, čo vedie k finančným úsporám a ku skráteniu lehôt v procese verejného obstarávania. Úrad rozpočtuje aj výdavky Plánu obnovy a odolnosti v sume 381 tis. eur, ktoré sú určené na profesionalizáciu vo verejnom obstarávaní.

Úrad na ochranu osobných údajov SR

V oblasti sú zahrnuté aj výdavky pre Úrad na ochranu osobných údajov SR, ktorý vykonáva dozor nad ochranou osobných údajov a podieľa sa na ochrane základných práv a slobôd fyzických osôb pri spracúvaní ich osobných údajov. Na činnosť Úradu na ochranu osobných údajov SR je v roku 2026 rozpočtovaná suma 3,90 mil. eur.

Zahraničné vzťahy a zahraničná pomoc

Tabuľka 153 - Kľúčové ukazovatele zahraničných vzťahov a zahraničnej pomoci

Oblasť	Indikátor		2020	2021	2022	2023	2024	2025	Reformné úsilie
Geopolitické postavenie SR	Podpora verejnosti členstvu SR v NATO	SK	51 %	46 %	51 %	61 %	65 %	68 %	66%
		NATO	62 %	62 %	70 %	70 %	70 %	68 %	
Európska politika	Dôvera verejnosti v EÚ*	SK	45 %	47 %	44 %	43 %	51 %	52 %	59 %
		EÚ	43 %	49 %	48 %	47 %	49 %	52 %	
Prosperita a solidarita	Výška rozvojovej pomoci ako podiel HNP	SK	0,14 %	0,14 %	0,15 %	0,14 %	0,15 %	NA	0,33%
Služba občanom	Globálne umiestnenie pasu (skóre)	SK	128	148	171	174	173	173	175
		SK	5.	7.	5.	5.	7.	5.	4.

*Zmena výpočtu oproti minulosti. Priemer výsledkov Eurobarometra v danom roku.

Zdroj: NATO, Eurobarometer, MZV a EZ SR

Podpora NATO sa od roku 2022, najmä v dôsledku ruskej agresie, zvýšila o 17 p.b. a dosiahla úroveň porovnateľnú s priemernou podporou verejnosti v ostatných členských štátoch. Dôvera verejnosti v EÚ po poklese v predošlých rokoch vystúpila na 52 % a vyrovnala sa priemeru EÚ. V prípade globálneho umiestnenia pasu Slovensko ostáva na skóre 173, čo v globálnom poradí pasov prislúcha zdieľanému 5. miestu, na ktorom je s ďalšími 4 krajinami.

Činnosti v zahraničných vzťahoch možno rozdeliť do dvoch skupín, a to smerom navonok a smerom dovnútra štátu. Navonok zahraničné vzťahy prezentáciou krajiny zvyšujú vnímanie Slovenska v zahraničí a obhajujú záujmy Slovenska v medzinárodných organizáciách. Smerom do vnútra krajiny zahraničné vzťahy poukazujú na pozitíva Slovenska vo svete a tým zvyšujú dôveru obyvateľstva v medzinárodné inštitúcie.

Celkové rozpočtované výdavky na zahraničné vzťahy v roku 2026 sú v sume 185 mil. eur, pričom vyše 85 % výdavkov smeruje do zahraničnej politiky. Slovensko svoju pozíciu v medzinárodnej politike zastáva vo viacerých medzinárodných organizáciách a je aktívne aj v rozvojovej pomoci.

Tabuľka 154 – Výdavky na zahraničné vzťahy a zahraničná pomoc

v tis. eur	2023 S	2024 S	2025 R	2025 OS	2026 N	2027 N	2028 N
Zahraničné vzťahy a zahraničná pomoc	187 800	188 428	192 498	199 102	184 844	183 307	183 497
Zahraničná politika	156 826	155 898	159 886	166 369	157 825	153 699	153 699
Pomoc krajanom v zahraničí	3 576	3 490	3 570	3 671	3 602	3 602	3 602
Oficiálna rozvojová pomoc	9 085	10 359	7 061	7 081	6 410	6 410	6 410
Príspevky SR do medzinárodných organizácií	18 313	18 681	21 981	21 981	17 007	19 596	19 786

Zdroj: MF SR

Zahraničná politika

V rámci výdavkov na zahraničnú politiku sa rozpočtujú prostriedky predovšetkým na zastupiteľské úrady SR v zahraničí, ktoré realizujú zahranično-politické záujmy štátu,

ochranu práv a záujmov Slovenskej republiky a jej občanov v zahraničí. Na diplomatickú reprezentáciu SR v zahraničí sú plánované výdavky na rok 2026 v objeme 90,1 mil. eur. Slovenské inštitúty v zahraničí zabezpečujú najmä činnosti súvisiace s prezentáciou slovenskej kultúry, umenia a tradícií v zahraničí, ako aj organizovanie a podporu kultúrnych a umeleckých podujatí. Pre slovenské inštitúty v zahraničí sa zabezpečujú výdavky v sume 1,56 mil. eur a na využívanie pracovnej sily zo zahraničných miestnych zdrojov sú určené výdavky v sume 7,85 mil. eur. Na zabezpečenie hlavných činností a prevádzky ústredného orgánu kapitoly Ministerstvo zahraničných vecí a európskych záležitostí SR a jej podriadených organizácií sa rozpočtujú výdavky v sume 51,3 mil. eur, z toho výdavky pre príspevkovú organizáciu Správa účelových zariadení sú v roku 2026 plánované vo výške 1,98 mil. eur.

Výdavky na vzdelávanie zamestnancov sú rozpočtované v sume 200 tis. eur, výdavky na ekonomickú diplomáciu v sume 411 tis. eur a na výdavky na obnovu informačno-komunikačnej infraštruktúry v sume 6,40 mil. eur.

Pomoc krajanom v zahraničí

Na pomoc krajanom v zahraničí sa rozpočtujú výdavky pre podriadenú rozpočtovú organizáciu Úrad pre Slovákov žijúcich v zahraničí. Štátna podpora Slovákov žijúcich v zahraničí je upravená zákonom č. 474/2005 Z. z. o Slovákoch žijúcich v zahraničí v znení neskorších predpisov. Úrad zabezpečuje realizáciu opatrení zameraných na podporu Slovákov žijúcich v zahraničí, rozhoduje v konaní o vydaní osvedčenia Slováka žijúceho v zahraničí, vedie evidenciu týchto osvedčení, rozhoduje o poskytnutí dotácie na účely financovania aktivít zameraných na podporu zahraničných Slovákov v oblastiach vzdelávania, vedy, výskumu, kultúry, ako aj na oblasť informačnú a mediálnu. Výdavky na dotácie pre zahraničných Slovákov sú v roku 2026 rozpočtované v sume 2,8 mil. eur.

Oficiálna rozvojová pomoc

Z prostriedkov rozpočtovaných v rámci oblasti na oficiálnu rozvojovú pomoc v sume 6,41 mil. eur sa zabezpečuje pomoc pre menej rozvinuté krajiny, implementácia cieľov udržateľného rozvoja Agendy 2030 a riešia sa významné globálne výzvy s tým, že prostriedky sú určené na projekty v rámci nástrojov definovaných v zákone č. 392/2015 Z. z. o rozvojovej spolupráci a o zmene a doplnení niektorých zákonov v znení neskorších predpisov. Na rozvojovú spoluprácu sú využívané finančné prostriedky jednotlivých rezortov, ktoré sú zapojené do medzirezortného programu oficiálnej rozvojovej pomoci (05T Rozvojová spolupráca). Súčasťou rozvojovej spolupráce sú však aj vybrané iniciatívy, ktoré sú hradené z iných rozpočtových programov.

Tabuľka 155 - Výdavky na rozvojovú spoluprácu rozpočtované v programe 05T Rozvojová spolupráca

v tis. eur	2023 S	2024 S	2025 R	2025 OS	2026 N	2027 N	2028 N
Rozvojová spolupráca (program 05T)	17 801	19 358	21 795	21 806	18 496	18 798	20 394
Ministerstvo zahraničných vecí a európskych záležitostí SR	9 085	10 359	7 061	7 081	6 410	6 410	6 410
Ministerstvo financií SR	5 905	6 296	11 380	11 371	8 730	9 030	10 624
Ministerstvo školstva, výskumu, vývoja a mládeže SR	2 281	2 546	3 033	3 033	3 033	3 033	3 033
Ostatné	530	157	321	321	323	325	327

Zdroj: MF SR

Príspevky SR do medzinárodných organizácií

V rámci oblasti zahraničná pomoc a zahraničné vzťahy sa rozpočtujú v kategórii bežných transferov aj výdavky na poplatky a príspevky za členstvo SR v medzinárodných organizáciách v celkovej sume 17 mil. eur, a to pre OSN, OECD, Medzinárodný vyšehradský fond, Radu Európy a ďalšie. Okrem poplatkov a príspevkov za členstvo SR v medzinárodných organizáciách sa uhrádzajú poplatky a príspevky aj za členstvo jednotlivých ministerstiev a ústredných orgánov štátnej správy v medzinárodných organizáciách, ktoré sú rozpočtované vo výdavkoch dotknutých kapitol štátneho rozpočtu.

Miestna štátna správa

Činnosť štátu prebieha na úrovni ústrednej štátnej správy a miestnej štátnej správy. Ústrednú štátnu správu tvorí vláda, ministerstvá a ústredné orgány. Miestna štátna správa je upriamená na bezprostrednú realizáciu funkcie štátu v jednotlivých územnosprávnych jednotkách a tvoria ju najmä okresné úrady.

Tabuľka 156 – Kľúčové ukazovatele miestnej štátnej správy

Indikátor		2020	2021	2022	2023	2024	Reformné úsilie
Spokojnosť s poskytovanými službami klientskych centier okresných úradov (v %)	SK	90	91	87	86	92	90+

Transformačný čas, ktorý strávia klienti klientskych centier okresných úradov* (v hh:mm:ss)

SK	0:22:31	0:29:17	0:30:59	0:31:21	0:30:00	0:23:40
----	---------	---------	---------	---------	---------	----------------

*Čas strávený pri poskytovaní služieb klientskych centier (súčet doby čakania a vybavenia).

Zdroj: MV SR

Pri výkone miestnej štátnej správy je kľúčové sledovať spokojnosť občanov. Okresné úrady spolu s klientskymi centrami tvoria sieť prvého kontaktu občana pri veľkej časti služieb štátu. Spokojnosť sa na úradoch meria priamo prieskumom, jej hodnoty po poklesoch v rokoch 2022 a 2023 opäť narástli na 92 %. Významný vplyv na spokojnosť má čas, ktorý strávia klienti v úrade, tzv. transformačný čas. Ten sa v roku 2024 zlepšil, čo pravdepodobne viedlo aj k nárastu spokojnosti.

Tabuľka 157 – Výdavky na miestnu štátnu správu

v tis. eur	2023 S	2024 S	2025 R	2025 OS	2026 N	2027 N	2028 N
Miestna štátna správa	268 539	246 694	164 122	177 528	169 996	174 078	167 667
Okresné úrady	255 238	229 476	153 881	167 220	155 802	156 373	157 054
Archívniectvo	7 653	10 585	9 910	9 977	10 124	10 124	10 124
Voľby	5 648	6 633	331	331	4 070	7 581	489

Zdroj: MF SR

Okresné úrady

Okresné úrady sú miestne orgány štátnej správy, ktoré sú preddavkovou organizáciou Ministerstva vnútra Slovenskej republiky. Ich úlohy a postavenie upravuje najmä zákon č. 180/2013 Z. z. o organizácii miestnej štátnej správy a o zmene a doplnení niektorých zákonov v znení neskorších predpisov. Zastrešujú výkon štátnej správy a poskytujú služby pre občanov na úsekoch živnostenskej registrácie, matričnej činnosti, životného prostredia,

škoolstva a stavebných úradov. Čiastočne sa podieľajú na zabezpečovaní služieb v oblasti dopravy a sociálnych vecí. Zároveň zodpovedajú za plnenie úloh na úseku krízového riadenia v oblasti civilnej ochrany a riešenia mimoriadnych situácií.

Archívniectvo

Na plnenie úloh štátnej správy na úseku archívov a registratúr sú v pôsobnosti Ministerstva vnútra SR zriadené 2 štátne ústredné archívy a 8 štátnych archívov s územnou regionálnou pôsobnosťou, ktoré zabezpečujú starostlivosť o archívne dokumenty, ich odborné a vedecké spracovanie a sprístupnenie, ako aj využívanie na vedecké a iné účely.

Voľby

Medziročný nárast výdavkov na voľby o 3,74 mil. eur vyplýva z rozpočtovania výdavkov na voľby do orgánov samosprávy obcí a do orgánov samosprávnych krajov.

Kancelária Národnej rady SR

Tabuľka 158 - Príjmy kapitoly KNR SR

v tis. eur	2023 S	2024 S	2025 R	2025 OS	2026 N	2027 N	2028 N
Príjmy kapitoly spolu	2 185	2 549	1 800	1 964	1 800	1 800	1 800
nedaňové príjmy	2 182	2 549	1 800	1 964	1 800	1 800	1 800
prostriedky podľa § 17 ods. 4 a § 22 ods. 4 zákona č. 523/2004 Z. z.	3	0	0	0	0	0	0

Tabuľka 159 - Výdavky kapitoly KNR SR

v tis. eur	2023 S	2024 S	2025 R	2025 OS	2026 N	2027 N	2028 N
Výdavky kapitoly spolu	50 916	49 260	51 188	55 058	47 447	48 983	49 829
rozpočtové zdroje kapitoly	48 789	47 668	51 188	55 058	47 447	48 983	49 829
bežné výdavky 600, v tom:	46 108	45 895	46 349	49 304	44 532	46 068	46 914
610 mzdy	21 995	24 048	23 214	25 469	23 238	23 238	24 061
620 odvody	6 632	7 032	6 608	7 565	6 462	6 749	6 791
630 tovary a služby	15 890	14 343	16 089	15 796	14 245	14 672	15 474
640 bežné transfery	1 591	472	439	474	588	1 409	588
kapitálové výdavky 700	2 681	1 773	4 839	5 754	2 915	2 915	2 915
presun z minulých rokov § 8, v tom:	2 127	1 592	0	0	0	0	0
štátny rozpočet	2 127	1 592	0	0	0	0	0

Kancelária prezidenta SR

Tabuľka 160 - Príjmy kapitoly KP SR

v tis. eur	2023 S	2024 S	2025 R	2025 OS	2026 N	2027 N	2028 N
Príjmy kapitoly spolu	20	37	15	27	15	15	15
nedaňové príjmy	20	37	10	27	10	10	10
prostriedky podľa § 17 ods. 4 a § 22 ods. 4 zákona č. 523/2004 Z. z.	0	0	5	0	5	5	5

Tabuľka 161 - Výdavky kapitoly KP SR

v tis. eur	2023 S	2024 S	2025 R	2025 OS	2026 N	2027 N	2028 N
Výdavky kapitoly spolu	8 673	9 279	11 714	12 996	10 336	10 336	10 336
rozpočtové zdroje kapitoly	8 438	9 239	11 709	12 996	10 331	10 331	10 331
bežné výdavky 600, v tom:	7 975	8 731	10 780	10 871	10 124	10 124	10 124
610 mzdy	3 457	3 711	4 331	4 405	4 345	4 345	4 345
620 odvody	1 295	1 430	1 791	1 837	1 843	1 839	1 837
630 tovary a služby	2 851	3 075	4 146	4 106	3 379	3 393	3 404
640 bežné transfery	372	514	511	523	557	547	539
kapitálové výdavky 700	463	508	929	2 125	207	207	207
presun z minulých rokov § 8, v tom:	235	40	0	0	0	0	0
štátny rozpočet	228	40	0	0	0	0	0
prostriedky EÚ a spolufinancovanie zo ŠR	8	0	0	0	0	0	0
prostriedky podľa § 17 ods. 4 a § 22 ods. 4 zákona č. 523/2004 Z. z.	0	0	5	0	5	5	5

Úrad vlády SR
Tabuľka 162 - Príjmy kapitoly ÚV SR

v tis. eur	2023 S	2024 S	2025 R	2025 OS	2026 N	2027 N	2028 N
Príjmy kapitoly spolu	784	1 272	700	700	950	950	950
nedaňové príjmy	784	1 272	700	700	950	950	950

Tabuľka 163 - Výdavky kapitoly ÚV SR

v tis. eur	2023 S	2024 S	2025 R	2025 OS	2026 N	2027 N	2028 N
Výdavky kapitoly spolu	106 319	126 825	52 282	73 127	55 276	56 957	51 697
rozpočtové zdroje kapitoly	42 120	47 243	52 282	54 549	55 276	56 957	51 697
bežné výdavky 600, v tom:	41 416	40 026	29 092	29 613	27 075	28 001	28 701
610 mzdy	16 936	19 398	13 390	13 921	13 050	13 050	13 050
620 odvody	6 884	7 675	4 824	4 979	4 700	4 677	4 677
630 tovary a služby	13 923	9 655	8 271	8 403	8 074	9 023	8 723
640 bežné transfery	3 673	3 298	2 607	2 310	1 251	1 251	2 251
kapitálové výdavky 700	704	7 217	23 190	24 936	28 201	28 956	22 996
zdroj EÚ vrátane spolufinancovania zo ŠR, v tom:	17 223	1 255	0	5 718	0	0	0
prostriedky EÚ	13 873	1 067	0	4 859	0	0	0
spolufinancovanie zo ŠR	3 350	188	0	859	0	0	0
zdroj Plán obnovy a odolnosti, v tom:	377	35 431	0	13	0	0	0
prostriedky POO	377	35 289	0	5	0	0	0
DPH k POO	0	142	0	8	0	0	0
presun z minulých rokov § 8, v tom:	46 598	42 895	0	12 846	0	0	0
štátny rozpočet	6 898	3 219	0	0	0	0	0
prostriedky EÚ a spolufinancovanie zo ŠR	13 083	21 031	0	12 129	0	0	0
prostriedky POO a DPH k POO	26 617	18 645	0	717	0	0	0

Ministerstvo investícií, regionálneho rozvoja a informatizácie SR
Tabuľka 164 - Príjmy kapitoly MIRRI SR

v tis. eur	2023 S	2024 S	2025 R	2025 OS	2026 N	2027 N	2028 N
Príjmy kapitoly spolu	1 088 036	364 078	400 854	323 491	877 591	980 993	875 061
nedaňové príjmy	247	5 361	0	7 892	0	0	0
granty a transfery, v tom:	1 087 789	358 717	400 854	315 599	877 591	980 993	875 061
prostriedky EÚ	1 087 789	358 717	400 854	315 599	877 591	980 993	875 061

Tabuľka 165 - Výdavky kapitoly MIRRI SR

v tis. eur	2023 S	2024 S	2025 R	2025 OS	2026 N	2027 N	2028 N
Výdavky kapitoly spolu	1 390 967	534 774	776 582	838 768	1 299 000	1 228 295	1 148 153
rozpočtové zdroje kapitoly	89 541	102 800	123 032	133 801	109 849	105 271	105 271
bežné výdavky 600, v tom:	82 451	84 765	92 720	103 489	94 251	95 212	96 409
610 mzdy	18 603	15 419	13 947	14 805	14 315	14 315	14 315
620 odvody	5 959	9 412	5 279	6 050	5 828	5 828	5 828
630 tovary a služby	13 328	14 130	23 661	30 978	21 683	24 901	26 889
640 bežné transfery	44 561	45 804	49 833	51 656	52 425	50 168	49 377
kapitálové výdavky 700	7 090	18 035	30 312	30 312	15 598	10 059	8 862
zdroj EÚ vrátane spolufinancovania zo ŠR, v tom:	944 445	30 294	486 016	352 777	1 071 091	1 123 024	1 042 882
prostriedky EÚ	863 638	21 005	400 854	289 600	877 591	980 993	875 061
spolufinancovanie zo ŠR	80 807	9 289	85 162	63 177	193 500	142 031	167 821
zdroj Plán obnovy a odolnosti, v tom:	4 414	615	167 534	143 696	118 060	0	0
prostriedky POO	4 013	261	136 207	114 335	63 049	0	0
DPH k POO	401	354	31 327	29 361	55 011	0	0
presun z minulých rokov § 8, v tom:	352 567	401 065	0	208 494	0	0	0
štátny rozpočet	15 799	5 044	0	0	0	0	0
prostriedky EÚ a spolufinancovanie zo ŠR	324 989	376 829	0	133 987	0	0	0
prostriedky POO a DPH k POO	11 779	19 192	0	74 507	0	0	0

Kancelária Ústavného súdu SR

Tabuľka 166 - Príjmy kapitoly KÚS SR

v tis. eur	2023 S	2024 S	2025 R	2025 OS	2026 N	2027 N	2028 N
Príjmy kapitoly spolu	44	43	10	16	10	10	10
nedaňové príjmy	43	42	10	16	10	10	10
prostriedky podľa § 17 ods. 4 a § 22 ods. 4 zákona č. 523/2004 Z. z.	1	1	0	0	0	0	0

Tabuľka 167 - Výdavky kapitoly KÚS SR

v tis. eur	2023 S	2024 S	2025 R	2025 OS	2026 N	2027 N	2028 N
Výdavky kapitoly spolu	10 096	10 028	9 065	9 627	9 411	9 411	9 411
rozpočtové zdroje kapitoly	8 519	8 979	9 065	9 627	9 411	9 411	9 411
bežné výdavky 600, v tom:	8 159	8 456	8 558	9 158	9 102	9 102	9 102
610 mzdy	4 456	4 840	4 783	5 105	5 336	5 336	5 336
620 odvody	1 327	1 489	1 445	1 553	1 641	1 641	1 641
630 tovary a služby	1 772	1 417	1 671	1 784	1 441	1 441	1 441
640 bežné transfery	604	710	658	716	684	684	684
kapitálové výdavky 700	359	523	507	470	309	309	309
zdroj EÚ vrátane spolufinancovania zo ŠR, v tom:	437	0	0	0	0	0	0
prostriedky EÚ	437	0	0	0	0	0	0
presun z minulých rokov § 8, v tom:	1 140	1 049	0	0	0	0	0
štátny rozpočet	933	69	0	0	0	0	0
prostriedky EÚ a spolufinancovanie zo ŠR	208	980	0	0	0	0	0

Kancelária najvyššieho súdu SR

Tabuľka 168 - Príjmy kapitoly KNS SR

v tis. eur	2023 S	2024 S	2025 R	2025 OS	2026 N	2027 N	2028 N
Príjmy kapitoly spolu	75	40	10	10	10	10	10
nedaňové príjmy	75	40	10	10	10	10	10

Tabuľka 169 - Výdavky kapitoly KNS SR

v tis. eur	2023 S	2024 S	2025 R	2025 OS	2026 N	2027 N	2028 N
Výdavky kapitoly spolu	15 638	17 174	18 002	19 403	19 859	20 219	20 219
rozpočtové zdroje kapitoly	14 533	16 890	18 002	19 403	19 859	20 219	20 219
bežné výdavky 600, v tom:	14 487	16 724	16 733	18 598	19 288	19 288	19 288
610 mzdy	8 977	10 314	10 729	11 371	12 457	12 457	12 457
620 odvody	2 898	3 414	3 505	3 935	4 268	4 268	4 268
630 tovary a služby	2 248	2 531	2 083	2 774	2 063	2 063	2 063
640 bežné transfery	365	465	416	518	501	501	501
kapitálové výdavky 700	46	166	1 269	805	571	931	931
zdroj EÚ vrátane spolufinancovania zo ŠR, v tom:	436	0	0	0	0	0	0
prostriedky EÚ	280	0	0	0	0	0	0
spolufinancovanie zo ŠR	156	0	0	0	0	0	0
presun z minulých rokov § 8, v tom:	669	284	0	0	0	0	0
štátny rozpočet	277	16	0	0	0	0	0
prostriedky EÚ a spolufinancovanie zo ŠR	393	268	0	0	0	0	0

Generálna prokuratúra SR

Tabuľka 170 - Príjmy kapitoly GP SR

v tis. eur	2023 S	2024 S	2025 R	2025 OS	2026 N	2027 N	2028 N
Príjmy kapitoly spolu	519	820	400	579	400	400	400
nedaňové príjmy	519	820	400	579	400	400	400

Tabuľka 171 - Výdavky kapitoly GP SR

v tis. eur	2023 S	2024 S	2025 R	2025 OS	2026 N	2027 N	2028 N
Výdavky kapitoly spolu	139 600	152 940	154 363	155 976	157 888	157 888	157 888
rozpočtové zdroje kapitoly	135 453	149 847	154 363	155 391	157 888	157 888	157 888
bežné výdavky 600, v tom:	133 711	147 170	150 111	151 139	156 329	156 329	156 329
610 mzdy	82 808	90 420	96 630	97 386	101 720	101 720	101 720
620 odvody	26 936	30 310	32 853	30 777	34 523	34 523	34 523
630 tovary a služby	16 586	16 980	16 638	16 520	16 095	16 095	16 095
640 bežné transfery	7 381	9 461	3 990	6 456	3 990	3 990	3 990
kapitálové výdavky 700	1 742	2 676	4 251	4 251	1 560	1 560	1 560
zdroj EÚ vrátane spolufinancovania zo ŠR, v tom:	0	421	0	0	0	0	0
prostriedky EÚ	0	421	0	0	0	0	0
presun z minulých rokov § 8, v tom:	4 147	2 673	0	585	0	0	0
štátny rozpočet	4 147	1 852	0	0	0	0	0
prostriedky EÚ a spolufinancovanie zo ŠR	0	821	0	585	0	0	0

Najvyšší kontrolný úrad SR

Tabuľka 172 - Príjmy kapitoly NKÚ SR

v tis. eur	2023 S	2024 S	2025 R	2025 OS	2026 N	2027 N	2028 N
Príjmy kapitoly spolu	13	34	12	21	12	12	12
nedaňové príjmy	13	34	12	21	12	12	12

Tabuľka 173 - Výdavky kapitoly NKÚ SR

v tis. eur	2023 S	2024 S	2025 R	2025 OS	2026 N	2027 N	2028 N
Výdavky kapitoly spolu	16 017	15 397	14 075	15 959	15 344	15 344	15 344
rozpočtové zdroje kapitoly	14 371	15 357	14 075	15 959	15 344	15 344	15 344
bežné výdavky 600, v tom:	14 271	15 193	13 777	15 617	15 106	15 106	15 106
610 mzdy	8 586	9 145	8 358	9 298	9 136	9 136	9 136
620 odvody	3 120	3 436	3 046	3 527	3 447	3 447	3 447
630 tovary a služby	2 258	2 270	2 308	2 470	2 276	2 276	2 276
640 bežné transfery	307	342	65	322	247	247	247
kapitálové výdavky 700	100	164	298	342	238	238	238
zdroj EÚ vrátane spolufinancovania zo ŠR, v tom:	388	6	0	0	0	0	0
prostriedky EÚ	385	6	0	0	0	0	0
spolufinancovanie zo ŠR	3	0	0	0	0	0	0
presun z minulých rokov § 8, v tom:	1 258	26	0	0	0	0	0
štátny rozpočet	790	0	0	0	0	0	0
prostriedky EÚ a spolufinancovanie zo ŠR	468	26	0	0	0	0	0
prostriedky podľa § 17 ods. 4 a § 22 ods. 4 zákona č. 523/2004 Z. z.	0	8	0	0	0	0	0

Slovenská informačná služba

Tabuľka 174 - Príjmy kapitoly SIS

v tis. eur	2023 S	2024 S	2025 R	2025 OS	2026 N	2027 N	2028 N
Príjmy kapitoly spolu	136	179	120	137	120	120	120
nedaňové príjmy	111	151	120	137	120	120	120
prostriedky podľa § 17 ods. 4 a § 22 ods. 4 zákona č. 523/2004 Z. z.	25	28	0	0	0	0	0

Tabuľka 175 - Výdavky kapitoly SIS

v tis. eur	2023 S	2024 S	2025 R	2025 OS	2026 N	2027 N	2028 N
Výdavky kapitoly spolu	81 624	101 487	94 748	102 446	101 582	103 213	104 268
rozpočtové zdroje kapitoly	75 347	98 306	94 748	102 446	101 582	103 213	104 268
bežné výdavky 600, v tom:	74 723	87 356	90 288	97 987	97 302	98 933	99 988
630 tovary a služby	74 723	87 356	90 288	97 987	97 302	98 933	99 988
kapitálové výdavky 700	624	10 950	4 459	4 459	4 280	4 280	4 280
presun z minulých rokov § 8, v tom:	6 252	3 154	0	0	0	0	0
štátny rozpočet	6 252	3 154	0	0	0	0	0
prostriedky podľa § 17 ods. 4 a § 22 ods. 4 zákona č. 523/2004 Z. z.	25	28	0	0	0	0	0

Ministerstvo zahraničných vecí a európskych záležitostí SR
Tabuľka 176 - Príjmy kapitoly MZVEZ SR

v tis. eur	2023 S	2024 S	2025 R	2025 OS	2026 N	2027 N	2028 N
Príjmy kapitoly spolu	3 264	2 042	8 300	8 317	12 000	9 768	9 768
nedaňové príjmy, v tom:	3 264	2 042	8 300	8 317	12 000	9 768	9 768
dividendy	260	260	260	260	260	260	260

Tabuľka 177 - Výdavky kapitoly MZVEZ SR

v tis. eur	2023 S	2024 S	2025 R	2025 OS	2026 N	2027 N	2028 N
Výdavky kapitoly spolu	187 800	188 427	192 498	199 100	184 845	183 306	183 496
rozpočtové zdroje kapitoly	171 000	184 437	192 498	198 428	184 845	183 306	183 496
bežné výdavky 600, v tom:	167 144	176 586	184 578	190 508	170 856	173 679	173 869
610 mzdy	63 737	69 895	67 055	68 103	67 261	67 261	67 261
620 odvody	22 765	25 662	23 651	24 017	24 178	24 178	24 178
630 tovary a služby	52 283	53 905	60 321	65 332	51 221	51 456	51 456
640 bežné transfery	28 359	27 124	33 551	33 056	28 196	30 784	30 974
kapitálové výdavky 700	3 856	7 851	7 920	7 920	13 989	9 627	9 627
zdroj EÚ vrátane spolufinancovania zo ŠR, v tom:	222	0	0	0	0	0	0
prostriedky EÚ	203	0	0	0	0	0	0
spolufinancovanie zo ŠR	19	0	0	0	0	0	0
presun z minulých rokov § 8, v tom:	16 578	3 990	0	672	0	0	0
štátny rozpočet	11 956	3 475	0	0	0	0	0
prostriedky EÚ a spolufinancovanie zo ŠR	4 622	515	0	672	0	0	0

Ministerstvo obrany SR

Tabuľka 178 - Príjmy kapitoly MO SR

v tis. eur	2023 S	2024 S	2025 R	2025 OS	2026 N	2027 N	2028 N
Príjmy kapitoly spolu	56 241	26 974	5 047	11 940	170 047	5 047	5 047
nedaňové príjmy	56 142	26 930	5 000	11 894	170 000	5 000	5 000
prostriedky podľa § 17 ods. 4 a § 22 ods. 4 zákona č. 523/2004 Z. z.	99	43	47	47	47	47	47

Tabuľka 179 - Výdavky kapitoly MO SR

v tis. eur	2023 S	2024 S	2025 R	2025 OS	2026 N	2027 N	2028 N
Výdavky kapitoly spolu	2 133 322	2 574 464	2 775 720	2 764 373	2 866 087	2 981 498	3 100 021
rozpočtové zdroje kapitoly	2 050 661	2 564 940	2 775 673	2 764 316	2 866 040	2 981 451	3 099 975
bežné výdavky 600, v tom:	1 490 781	1 761 117	1 758 336	1 753 661	1 813 963	1 800 269	1 790 519
610 mzdy	509 633	550 999	496 426	522 260	592 767	592 767	592 767
620 odvody	176 293	193 195	184 823	185 108	185 738	185 738	185 738
630 tovary a služby	555 144	683 963	723 899	679 575	750 490	734 345	726 310
640 bežné transfery	249 711	332 959	353 189	366 718	284 967	287 418	285 703
kapitálové výdavky 700	559 881	803 823	1 017 337	1 010 655	1 052 077	1 181 183	1 309 456
zdroj EÚ vrátane spolufinancovania zo ŠR, v tom:	13 410	0	0	0	0	0	0
prostriedky EÚ	11 059	0	0	0	0	0	0
spolufinancovanie zo ŠR	2 350	0	0	0	0	0	0
presun z minulých rokov § 8, v tom:	69 193	9 481	0	10	0	0	0
štátny rozpočet	66 347	4 400	0	0	0	0	0
prostriedky EÚ a spolufinancovanie zo ŠR	2 836	4 200	0	0	0	0	0
prostriedky POO a DPH k POO	10	881	0	11	0	0	0
prostriedky podľa § 17 ods. 4 a § 22 ods. 4 zákona č. 523/2004 Z. z.	58	43	47	47	47	47	47

Ministerstvo vnútra SR
Tabuľka 180 - Príjmy kapitoly MV SR

v tis. eur	2023 S	2024 S	2025 R	2025 OS	2026 N	2027 N	2028 N
Príjmy kapitoly spolu	264 137	156 415	133 630	96 704	128 204	82 006	82 323
nedaňové príjmy	85 707	89 956	60 463	62 846	70 478	70 478	70 478
granty a transfery, v tom:	176 920	64 592	71 146	31 837	55 297	9 099	9 416
prostriedky EÚ	176 920	64 592	71 146	31 837	55 297	9 099	9 416
prostriedky podľa § 17 ods. 4 a § 22 ods. 4 zákona č. 523/2004 Z. z.	1 509	1 867	2 021	2 021	2 429	2 429	2 429

Tabuľka 181 - Výdavky kapitoly MV SR

v tis. eur	2023 S	2024 S	2025 R	2025 OS	2026 N	2027 N	2028 N
Výdavky kapitoly spolu	2 217 110	2 092 082	1 927 447	2 121 680	2 008 093	1 926 310	1 908 446
rozpočtové zdroje kapitoly	1 734 762	1 902 253	1 834 406	1 946 034	1 913 597	1 912 964	1 895 200
bežné výdavky 600, v tom:	1 719 240	1 840 463	1 756 497	1 851 976	1 854 884	1 854 251	1 836 487
610 mzdy	850 974	901 804	886 598	915 342	889 704	889 874	888 314
620 odvody	309 120	334 285	325 036	335 592	326 153	326 215	325 654
630 tovary a služby	426 945	432 707	406 285	469 207	444 459	449 279	443 670
640 bežné transfery	132 200	171 667	138 578	131 835	194 568	188 883	178 849
kapitálové výdavky 700	15 522	61 791	77 908	94 058	58 713	58 713	58 713
zdroj EÚ vrátane spolufinancovania zo ŠR, v tom:	259 463	4 848	84 634	68 755	64 435	10 918	10 818
prostriedky EÚ	239 295	4 847	71 146	56 583	55 297	9 099	9 416
spolufinancovanie zo ŠR	20 168	0	13 487	12 173	9 138	1 819	1 402
zdroj Plán obnovy a odolnosti, v tom:	4 182	4 759	6 387	104 489	27 632	0	0
prostriedky POO	3 667	4 004	5 669	86 487	18 951	0	0
DPH k POO	516	755	718	18 002	8 681	0	0
presun z minulých rokov § 8, v tom:	217 195	178 357	0	381	0	0	0
štátny rozpočet	54 802	48 097	0	0	0	0	0
prostriedky EÚ a spolufinancovanie zo ŠR	117 329	100 507	0	381	0	0	0
prostriedky POO a DPH k POO	45 064	29 753	0	0	0	0	0
prostriedky podľa § 17 ods. 4 a § 22 ods. 4 zákona č. 523/2004 Z. z.	1 508	1 866	2 021	2 021	2 429	2 429	2 429

Ministerstvo spravodlivosti SR
Tabuľka 182 - Príjmy kapitoly MS SR

v tis. eur	2023 S	2024 S	2025 R	2025 OS	2026 N	2027 N	2028 N
Príjmy kapitoly spolu	40 788	42 616	29 456	34 384	29 456	29 456	29 456
nedaňové príjmy	40 772	42 607	29 456	34 384	29 456	29 456	29 456
prostriedky podľa § 17 ods. 4 a § 22 ods. 4 zákona č. 523/2004 Z. z.	16	9	0	0	0	0	0

Tabuľka 183 - Výdavky kapitoly MS SR

v tis. eur	2023 S	2024 S	2025 R	2025 OS	2026 N	2027 N	2028 N
Výdavky kapitoly spolu	699 930	747 634	716 703	764 534	763 985	747 035	748 152
rozpočtové zdroje kapitoly	641 674	657 435	711 342	739 536	743 277	747 035	748 152
bežné výdavky 600, v tom:	626 247	650 472	689 585	717 779	732 147	735 906	737 023
610 mzdy	322 714	341 051	363 669	372 192	370 739	371 463	372 188
620 odvody	118 850	129 522	139 482	141 580	143 631	143 891	144 152
630 tovary a služby	142 289	126 992	134 454	158 871	170 798	170 899	171 002
640 bežné transfery	42 394	52 906	51 980	45 136	46 980	49 653	49 681
kapitálové výdavky 700	15 427	6 963	21 757	21 757	11 129	11 129	11 129
zdroj EÚ vrátane spolufinancovania zo ŠR, v tom:	5 150	3 135	0	1 528	0	0	0
prostriedky EÚ	3 603	3 135	0	1 318	0	0	0
spolufinancovanie zo ŠR	1 546	0	0	210	0	0	0
zdroj Plán obnovy a odolnosti , v tom:	192	0	5 361	23 470	20 708	0	0
prostriedky POO	165	0	4 841	18 727	2 211	0	0
DPH k POO	27	0	519	4 743	18 497	0	0
presun z minulých rokov § 8, v tom:	52 908	87 057	0	0	0	0	0
štátny rozpočet	18 164	10 419	0	0	0	0	0
prostriedky EÚ a spolufinancovanie zo ŠR	9 565	18 815	0	0	0	0	0
prostriedky POO a DPH k POO	25 179	57 822	0	0	0	0	0
prostriedky podľa § 17 ods. 4 a § 22 ods. 4 zákona č. 523/2004 Z. z.	5	7	0	0	0	0	0

Ministerstvo financií SR
Tabuľka 184 - Príjmy kapitoly MF SR

v tis. eur	2023 S	2024 S	2025 R	2025 OS	2026 N	2027 N	2028 N
Príjmy kapitoly spolu	145 029	90 245	49 539	58 503	36 944	26 735	26 735
nedaňové príjmy, v tom:	144 940	90 081	49 539	58 503	36 944	26 735	26 735
dividendy	133 263	67 974	41 059	45 265	28 464	18 255	18 255

Tabuľka 185 - Výdavky kapitoly MF SR

v tis. eur	2023 S	2024 S	2025 R	2025 OS	2026 N	2027 N	2028 N
Výdavky kapitoly spolu	671 210	655 675	673 750	705 806	640 108	646 903	658 470
rozpočtové zdroje kapitoly	558 530	581 510	672 199	695 737	638 516	646 903	658 470
bežné výdavky 600, v tom:	544 344	553 356	608 771	631 916	587 892	594 480	608 056
610 mzdy	250 392	268 051	274 953	281 009	272 276	272 276	272 276
620 odvody	91 881	101 247	103 352	106 618	104 019	104 025	104 028
630 tovary a služby	177 344	155 014	182 688	198 340	169 657	168 703	169 110
640 bežné transfery	24 727	29 044	47 778	45 949	41 940	49 477	62 642
kapitálové výdavky 700	14 186	28 154	63 428	63 822	50 624	52 423	50 414
zdroj EÚ vrátane spolufinancovania zo ŠR, v tom:	19 617	5 101	0	576	0	0	0
prostriedky EÚ	19 601	3 759	0	0	0	0	0
spolufinancovanie zo ŠR	17	5	0	576	0	0	0
zdroj Plán obnovy a odolnosti, v tom:	0	1 337	1 551	1 551	1 592	0	0
prostriedky POO	0	1 337	1 550	1 550	1 591	0	0
DPH k POO	0	0	1	1	1	0	0
presun z minulých rokov § 8, v tom:	93 063	67 727	0	7 942	0	0	0
štátny rozpočet	53 545	47 777	0	0	0	0	0
prostriedky EÚ a spolufinancovanie zo ŠR	39 518	19 950	0	7 720	0	0	0
prostriedky POO a DPH k POO	0	0	0	222	0	0	0

Ministerstvo životného prostredia SR
Tabuľka 186 - Príjmy kapitoly MŽP SR

v tis. eur	2023 S	2024 S	2025 R	2025 OS	2026 N	2027 N	2028 N
Príjmy kapitoly spolu	553 062	838 932	213 588	140 254	309 923	395 411	410 249
nedaňové príjmy, v tom:	156 517	90 437	40 536	42 190	20 536	20 536	736
dividendy	150 000	80 000	40 000	40 000	20 000	20 000	200
granty a transfery, v tom:	396 540	748 479	173 045	98 065	289 380	374 868	409 506
prostriedky EÚ	396 540	748 479	173 045	98 065	289 380	374 868	409 506
prostriedky podľa § 17 ods. 4 a § 22 ods. 4 zákona č. 523/2004 Z. z.	5	15	7	7	7	7	7

Tabuľka 187 - Výdavky kapitoly MŽP SR

v tis. eur	2023 S	2024 S	2025 R	2025 OS	2026 N	2027 N	2028 N
Výdavky kapitoly spolu	855 393	296 611	394 956	585 658	517 332	527 453	566 927
rozpočtové zdroje kapitoly	114 517	106 008	103 710	112 332	115 462	87 462	87 462
bežné výdavky 600, v tom:	112 926	87 279	94 151	102 758	84 744	81 744	81 744
610 mzdy	16 680	17 041	15 074	15 695	15 163	15 163	15 163
620 odvody	6 093	6 787	5 393	5 936	5 424	5 424	5 424
630 tovary a služby	6 882	11 028	11 712	11 070	11 427	8 367	8 427
640 bežné transfery	83 270	52 423	61 972	70 058	52 731	52 791	52 731
kapitálové výdavky 700	1 591	18 728	9 559	9 574	30 718	5 718	5 718
zdroj EÚ vrátane spolufinancovania zo ŠR, v tom:	320 986	59 163	203 227	133 405	338 730	439 984	479 458
prostriedky EÚ	281 206	53 549	173 045	116 321	289 380	374 868	409 506
spolufinancovanie zo ŠR	39 780	5 614	30 182	17 085	49 350	65 116	69 952
zdroj Plán obnovy a odolnosti, v tom:	122 002	12 483	88 012	339 914	63 133	0	0
prostriedky POO	121 868	12 483	87 775	330 709	10 226	0	0
DPH k POO	134	0	237	9 204	52 907	0	0
presun z minulých rokov § 8, v tom:	297 884	118 956	0	0	0	0	0
štátny rozpočet	154	47	0	0	0	0	0
prostriedky EÚ a spolufinancovanie zo ŠR	224 965	107 211	0	0	0	0	0
prostriedky POO a DPH k POO	72 765	11 698	0	0	0	0	0
prostriedky podľa § 17 ods. 4 a § 22 ods. 4 zákona č. 523/2004 Z. z.	5	1	7	7	7	7	7

Ministerstvo školstva, výskumu, vývoja a mládeže SR
Tabuľka 188 - Príjmy kapitoly MŠVVM SR

v tis. eur	2023 S	2024 S	2025 R	2025 OS	2026 N	2027 N	2028 N
Príjmy kapitoly spolu	291 513	207 004	357 685	136 581	94 685	126 745	101 990
nedaňové príjmy	9 715	4 995	1 000	1 000	1 000	1 000	1 000
granty a transfery, v tom:	281 147	201 339	356 012	134 902	93 197	125 257	100 502
prostriedky EÚ	280 254	199 001	356 012	127 599	93 197	125 257	100 502
prostriedky POO	0	2 338	0	0	0	0	0
prostriedky podľa § 17 ods. 4 a § 22 ods. 4 zákona č. 523/2004 Z. z.	651	670	673	679	488	488	488

Tabuľka 189 - Výdavky kapitoly MŠVVM SR

v tis. eur	2023 S	2024 S	2025 R	2025 OS	2026 N	2027 N	2028 N
Výdavky kapitoly spolu	4 106 037	4 428 484	5 358 964	5 780 016	5 576 694	5 638 475	5 609 407
rozpočtové zdroje kapitoly	3 641 852	3 961 950	4 835 841	5 011 276	5 380 885	5 468 536	5 469 335
bežné výdavky 600, v tom:	3 609 665	3 945 295	4 791 306	4 966 982	5 359 278	5 446 929	5 447 728
610 mzdy	224 230	251 587	260 353	274 131	297 770	297 732	297 732
620 odvody	80 918	91 644	95 782	101 995	109 345	109 345	109 345
630 tovary a služby	72 991	83 580	68 139	110 161	97 279	98 175	98 185
640 bežné transfery	3 231 526	3 518 484	4 367 032	4 480 695	4 854 884	4 941 677	4 942 466
kapitálové výdavky 700	32 187	16 655	44 535	44 294	21 607	21 607	21 607
zdroj EÚ vrátane spolufinancovania zo ŠR, v tom:	207 168	108 625	424 982	177 839	121 839	169 451	139 584
prostriedky EÚ	150 358	99 346	356 013	149 185	93 197	125 257	100 501
spolufinancovanie zo ŠR	56 810	9 279	68 969	28 654	28 642	44 194	39 083
zdroj Plán obnovy a odolnosti, v tom:	15 847	25 595	97 468	590 222	73 482	0	0
prostriedky POO	15 612	25 393	84 741	507 417	43 237	0	0
DPH k POO	235	202	12 727	82 805	30 245	0	0
presun z minulých rokov § 8, v tom:	240 517	331 646	0	0	0	0	0
štátny rozpočet	12 004	37 338	0	0	0	0	0
prostriedky EÚ a spolufinancovanie zo ŠR	203 569	86 778	0	0	0	0	0
prostriedky POO a DPH k POO	24 944	207 530	0	0	0	0	0
prostriedky podľa § 17 ods. 4 a § 22 ods. 4 zákona č. 523/2004 Z. z.	653	668	673	679	488	488	488

Ministerstvo zdravotníctva SR
Tabuľka 190 - Príjmy kapitoly MZ SR

v tis. eur	2023 S	2024 S	2025 R	2025 OS	2026 N	2027 N	2028 N
Príjmy kapitoly spolu	13 907	76 488	61 420	69 823	64 546	69 290	78 048
nedaňové príjmy	13 901	12 189	3 000	12 656	3 000	3 000	3 000
granty a transfery	6	64 299	58 420	57 167	61 546	66 290	75 048

Tabuľka 191 - Výdavky kapitoly MZ SR

v tis. eur	2023 S	2024 S	2025 R	2025 OS	2026 N	2027 N	2028 N
Výdavky kapitoly spolu	2 445 024	2 743 191	2 876 905	3 119 495	2 747 836	2 300 754	2 908 153
rozpočtové zdroje kapitoly	2 398 582	2 395 469	2 619 064	2 572 609	2 379 881	2 300 754	2 908 153
bežné výdavky 600, v tom:	2 371 214	2 334 947	2 530 607	2 541 063	2 321 018	2 241 341	2 848 190
610 mzdy	68 072	69 292	64 244	69 295	64 444	64 444	64 444
620 odvody	24 199	25 256	23 997	25 824	24 116	24 116	24 113
630 tovary a služby	111 420	23 001	33 429	23 524	32 425	32 979	32 418
640 bežné transfery	2 167 523	2 217 398	2 408 937	2 422 420	2 200 034	2 119 802	2 727 215
kapitálové výdavky 700	27 368	60 522	88 456	31 546	58 863	59 413	59 963
zdroj EÚ vrátane spolufinancovania zo ŠR, v tom:	5 111	59	0	717	0	0	0
prostriedky EÚ	4 412	46	0	615	0	0	0
spolufinancovanie zo ŠR	699	13	0	102	0	0	0
zdroj Plán obnovy a odolnosti, v tom:	1 391	1 571	257 841	546 169	367 954	0	0
prostriedky POO	1 390	1 552	215 865	466 976	192 885	0	0
DPH k POO	1	19	41 976	79 193	175 069	0	0
presun z minulých rokov § 8, v tom:	39 927	345 788	0	0	0	0	0
štátny rozpočet	8 413	10 360	0	0	0	0	0
prostriedky EÚ a spolufinancovanie zo ŠR	11 645	13 740	0	0	0	0	0
prostriedky POO a DPH k POO	19 870	321 687	0	0	0	0	0
prostriedky podľa § 17 ods. 4 a § 22 ods. 4 zákona č. 523/2004 Z. z.	13	305	0	0	0	0	0

Ministerstvo práce, sociálnych vecí a rodiny SR
Tabuľka 192 - Príjmy kapitoly MPSVR SR

v tis. eur	2023 S	2024 S	2025 R	2025 OS	2026 N	2027 N	2028 N
Príjmy kapitoly spolu	310 595	462 834	200 608	211 759	366 102	336 761	337 117
nedaňové príjmy	19 628	91 103	17 500	40 113	17 500	17 500	17 500
granty a transfery, v tom:	290 894	371 589	182 993	171 530	348 487	319 146	319 501
prostriedky EÚ	290 894	371 589	182 993	171 530	348 487	319 146	319 501
prostriedky podľa § 17 ods. 4 a § 22 ods. 4 zákona č. 523/2004 Z. z.	73	141	115	115	115	115	115

Tabuľka 193 - Výdavky kapitoly MPSVR SR

v tis. eur	2023 S	2024 S	2025 R	2025 OS	2026 N	2027 N	2028 N
Výdavky kapitoly spolu	4 914 356	4 729 322	4 830 881	4 861 906	4 461 392	4 531 800	4 596 235
rozpočtové zdroje kapitoly	4 511 630	4 159 110	4 551 851	4 460 876	4 034 985	4 153 895	4 217 769
bežné výdavky 600, v tom:	4 500 650	4 148 381	4 540 930	4 443 488	4 030 201	4 149 112	4 212 985
610 mzdy	216 866	238 051	234 022	251 607	249 764	249 764	249 764
620 odvody	79 759	89 212	88 092	94 415	94 351	94 356	94 356
630 tovary a služby	83 683	90 418	72 224	76 461	65 909	65 885	65 975
640 bežné transfery	4 120 342	3 730 700	4 146 592	4 021 004	3 620 177	3 739 107	3 802 891
kapitálové výdavky 700	10 980	10 730	10 922	17 388	4 784	4 784	4 784
zdroj EÚ vrátane spolufinancovania zo ŠR, v tom:	105 360	27 774	224 199	161 966	413 241	377 789	378 351
prostriedky EÚ	100 663	20 737	182 993	132 196	348 487	319 146	319 501
spolufinancovanie zo ŠR	4 697	7 037	41 206	29 769	64 755	58 644	58 849
zdroj Plán obnovy a odolnosti, v tom:	1 820	39 548	54 715	46 837	13 050	0	0
prostriedky POO	1 786	32 862	45 833	33 500	10 886	0	0
DPH k POO	35	6 686	8 882	13 337	2 164	0	0
presun z minulých rokov § 8, v tom:	295 473	502 749	0	192 112	0	0	0
štátny rozpočet	5 381	3 308	0	0	0	0	0
prostriedky EÚ a spolufinancovanie zo ŠR	285 816	401 970	0	123 091	0	0	0
prostriedky POO a DPH k POO	4 275	97 472	0	69 021	0	0	0
prostriedky podľa § 17 ods. 4 a § 22 ods. 4 zákona č. 523/2004 Z. z.	72	141	115	115	115	115	115

Ministerstvo kultúry SR
Tabuľka 194 - Príjmy kapitoly MK SR

v tis. eur	2023 S	2024 S	2025 R	2025 OS	2026 N	2027 N	2028 N
Príjmy kapitoly spolu	1 361	1 200	1 200	1 617	1 200	1 200	1 200
nedaňové príjmy	1 358	1 200	1 200	1 617	1 200	1 200	1 200
prostriedky podľa § 17 ods. 4 a § 22 ods. 4 zákona č. 523/2004 Z. z.	3	0	0	0	0	0	0

Tabuľka 195 - Výdavky kapitoly MK SR

v tis. eur	2023 S	2024 S	2025 R	2025 OS	2026 N	2027 N	2028 N
Výdavky kapitoly spolu	446 317	448 211	478 623	541 280	482 165	491 007	505 193
rozpočtové zdroje kapitoly	431 227	447 748	478 623	483 199	482 165	491 007	505 193
bežné výdavky 600, v tom:	384 653	420 929	435 637	434 883	446 800	454 612	468 799
610 mzdy	19 719	22 313	19 581	20 364	18 644	18 644	18 644
620 odvody	7 534	8 597	7 481	7 707	7 149	7 152	7 152
630 tovary a služby	17 145	18 080	17 088	16 002	15 218	15 240	15 312
640 bežné transfery	340 255	371 939	391 487	390 810	405 789	413 576	427 691
kapitálové výdavky 700	46 574	26 819	42 986	48 316	35 365	36 395	36 394
zdroj EÚ vrátane spolufinancovania zo ŠR, v tom:	9 268	0	0	58 081	0	0	0
prostriedky EÚ	8 211	0	0	53 703	0	0	0
spolufinancovanie zo ŠR	1 057	0	0	4 378	0	0	0
zdroj Plán obnovy a odolnosti, v tom:	2 674	0	0	0	0	0	0
prostriedky POO	2 619	0	0	0	0	0	0
DPH k POO	55	0	0	0	0	0	0
presun z minulých rokov § 8, v tom:	3 145	453	0	0	0	0	0
štátny rozpočet	874	49	0	0	0	0	0
prostriedky EÚ a spolufinancovanie zo ŠR	2 271	404	0	0	0	0	0
prostriedky podľa § 17 ods. 4 a § 22 ods. 4 zákona č. 523/2004 Z. z.	3	10	0	0	0	0	0

Ministerstvo hospodárstva SR

Tabuľka 196 - Príjmy kapitoly MH SR

v tis. eur	2023 S	2024 S	2025 R	2025 OS	2026 N	2027 N	2028 N
Príjmy kapitoly spolu	376 322	313 250	105 974	157 224	90 338	225 631	171 815
nedaňové príjmy, v tom:	78 811	178 382	78 554	82 350	72 960	73 104	73 104
dividendy	1 990	2 574	82	3 091	823	481	481
granty a transfery, v tom:	297 510	134 868	27 420	74 874	17 378	152 526	98 711
prostriedky EÚ	297 510	134 868	27 420	74 874	17 378	152 526	98 711

Tabuľka 197 - Výdavky kapitoly MH SR

v tis. eur	2023 S	2024 S	2025 R	2025 OS	2026 N	2027 N	2028 N
Výdavky kapitoly spolu	3 470 874	1 500 278	310 148	924 504	470 632	452 217	252 921
rozpočtové zdroje kapitoly	1 336 616	908 578	230 828	543 747	440 119	274 738	151 162
bežné výdavky 600, v tom:	1 315 031	878 198	124 298	450 134	227 768	114 844	104 824
610 mzdy	19 987	18 535	15 867	16 523	15 400	14 724	14 724
620 odvody	7 646	7 282	6 148	6 571	6 014	5 773	5 773
630 tovary a služby	14 112	11 774	12 479	14 834	11 622	11 725	11 730
640 bežné transfery	1 273 286	840 607	89 804	412 206	194 732	82 622	72 596
kapitálové výdavky 700	21 584	30 380	106 530	93 613	212 351	159 895	46 338
zdroj EÚ vrátane spolufinancovania zo ŠR, v tom:	537 153	1 530	27 605	1 714	18 301	177 478	101 759
prostriedky EÚ	507 165	1 422	27 420	1 411	17 378	152 526	98 711
spolufinancovanie zo ŠR	29 988	107	185	303	923	24 952	3 048
zdroj Plán obnovy a odolnosti, v tom:	1	1 464	51 715	10 185	12 212	0	0
prostriedky POO	0	1 464	49 973	8 426	10 378	0	0
DPH k POO	1	0	1 742	1 760	1 834	0	0
presun z minulých rokov § 8, v tom:	1 597 104	588 706	0	368 858	0	0	0
štátny rozpočet	1 242 459	37 000	0	0	0	0	0
prostriedky EÚ a spolufinancovanie zo ŠR	348 769	532 554	0	104 827	0	0	0
prostriedky POO a DPH k POO	5 876	19 152	0	264 031	0	0	0

Ministerstvo pôdohospodárstva a rozvoja vidieka SR
Tabuľka 198 - Príjmy kapitoly MPRV SR

v tis. eur	2023 S	2024 S	2025 R	2025 OS	2026 N	2027 N	2028 N
Príjmy kapitoly spolu	503 887	934 109	593 573	780 925	415 727	722 320	416 348
nedaňové príjmy	9 489	14 537	8 300	10 487	8 300	8 300	8 300
granty a transfery, v tom:	494 386	919 563	585 273	770 438	407 427	714 020	408 048
prostriedky EÚ	494 386	919 563	583 773	768 938	405 927	712 520	406 548
prostriedky podľa § 17 ods. 4 a § 22 ods. 4 zákona č. 523/2004 Z. z.	12	9	0	0	0	0	0

Tabuľka 199 - Výdavky kapitoly MPRV SR

v tis. eur	2023 S	2024 S	2025 R	2025 OS	2026 N	2027 N	2028 N
Výdavky kapitoly spolu	823 078	1 364 974	948 748	1 211 912	739 001	1 152 262	799 682
rozpočtové zdroje kapitoly	208 961	256 673	224 813	254 966	222 095	209 995	204 818
bežné výdavky 600, v tom:	198 692	250 420	215 915	238 509	215 643	203 643	198 466
610 mzdy	51 752	56 820	50 325	52 367	46 215	46 215	46 215
620 odvody	19 293	19 180	19 101	19 835	18 081	18 081	18 081
630 tovary a služby	42 593	48 094	66 882	64 993	58 715	59 864	54 687
640 bežné transfery	85 055	126 325	79 607	101 314	92 632	79 484	79 484
kapitálové výdavky 700	10 270	6 253	8 898	16 457	6 452	6 352	6 352
zdroj EÚ vrátane spolufinancovania zo ŠR, v tom:	183 304	402 923	723 934	493 189	512 307	942 268	594 864
prostriedky EÚ	144 932	364 761	583 773	435 194	405 927	712 520	406 548
spolufinancovanie zo ŠR	38 372	38 162	140 161	57 995	106 379	229 748	188 316
zdroj Plán obnovy a odolnosti, v tom:	0	0	0	10	4 600	0	0
DPH k POO	0	0	0	10	4 600	0	0
KÚSpresun z minulých rokov § 8, v tom:	430 801	705 369	0	463 747	0	0	0
štátny rozpočet	7 376	433	0	0	0	0	0
prostriedky EÚ a spolufinancovanie zo ŠR	423 425	704 842	0	438 272	0	0	0
prostriedky POO a DPH k POO	0	94	0	25 475	0	0	0
prostriedky podľa § 17 ods. 4 a § 22 ods. 4 zákona č. 523/2004 Z. z.	12	9	0	0	0	0	0

Ministerstvo dopravy SR
Tabuľka 200 - Príjmy kapitoly MD SR

v tis. eur	2023 S	2024 S	2025 R	2025 OS	2026 N	2027 N	2028 N
Príjmy kapitoly spolu	1 189 427	506 908	538 245	584 652	406 579	733 434	747 115
nedaňové príjmy, v tom:	57 263	48 740	191 138	266 649	145 476	121 471	121 471
dividendy	406	490	356	377	0	0	0
granty a transfery, v tom:	1 131 940	457 977	347 008	317 903	261 003	611 863	625 544
prostriedky EÚ	1 131 940	457 977	347 008	317 903	261 003	611 863	625 544
prostriedky podľa § 17 ods. 4 a § 22 ods. 4 zákona č. 523/2004 Z. z.	223	190	100	100	100	100	100

Tabuľka 201 - Výdavky kapitoly MD SR

v tis. eur	2023 S	2024 S	2025 R	2025 OS	2026 N	2027 N	2028 N
Výdavky kapitoly spolu	2 818 724	2 625 251	2 666 701	2 689 415	2 122 241	2 378 354	2 393 416
rozpočtové zdroje kapitoly	1 775 363	1 924 492	1 744 609	1 777 932	1 620 823	1 645 173	1 644 101
bežné výdavky 600, v tom:	1 321 145	1 359 469	1 347 398	1 378 890	1 312 905	1 312 965	1 311 893
610 mzdy	33 051	34 922	31 912	33 686	30 846	30 846	30 846
620 odvody	12 578	14 142	12 412	13 156	12 205	12 205	12 205
630 tovary a služby	312 213	306 125	321 551	314 327	301 639	302 835	303 843
640 bežné transfery	963 304	1 004 280	981 523	1 017 722	968 215	967 079	964 999
kapitálové výdavky 700	454 218	565 023	397 212	399 042	307 918	332 208	332 208
zdroj EÚ vrátane spolufinancovania zo ŠR, v tom:	187 766	715	455 529	66 568	368 591	733 082	749 214
prostriedky EÚ	158 720	650	347 008	28 823	261 003	611 863	625 544
spolufinancovanie zo ŠR	29 045	65	108 521	37 745	107 587	121 219	123 670
zdroj Plán obnovy a odolnosti, v tom:	0	3 591	466 463	27 965	132 728	0	0
prostriedky POO	0	3 591	441 376	17 820	112 881	0	0
DPH k POO	0	0	25 087	10 144	19 846	0	0
presun z minulých rokov § 8, v tom:	855 472	696 360	0	816 849	0	0	0
štátny rozpočet	84 409	37 568	0	0	0	0	0
prostriedky EÚ a spolufinancovanie zo ŠR	770 715	500 905	0	304 331	0	0	0
prostriedky POO a DPH k POO	348	157 887	0	512 519	0	0	0
prostriedky podľa § 17 ods. 4 a § 22 ods. 4 zákona č. 523/2004 Z. z.	123	92	100	100	100	100	100

Úrad geodézie, kartografie a katastra SR

Tabuľka 202 - Príjmy kapitoly ÚGKK SR

v tis. eur	2023 S	2024 S	2025 R	2025 OS	2026 N	2027 N	2028 N
Príjmy kapitoly spolu	394	526	230	353	230	230	230
nedaňové príjmy	394	526	230	353	230	230	230

Tabuľka 203 - Výdavky kapitoly ÚGKK SR

v tis. eur	2023 S	2024 S	2025 R	2025 OS	2026 N	2027 N	2028 N
Výdavky kapitoly spolu	26 761	22 287	22 044	41 505	19 659	19 659	19 659
rozpočtové zdroje kapitoly	23 498	19 980	22 044	41 505	19 659	19 659	19 659
bežné výdavky 600, v tom:	21 231	18 570	18 006	24 836	16 726	16 726	16 726
610 mzdy	4 975	5 547	4 897	5 345	4 655	4 655	4 655
620 odvody	1 973	2 190	1 934	2 022	1 877	1 877	1 877
630 tovary a služby	13 705	9 513	10 467	16 444	9 402	9 402	9 402
640 bežné transfery	578	1 320	708	1 025	792	792	792
kapitálové výdavky 700	2 266	1 410	4 038	16 669	2 933	2 933	2 933
zdroj EÚ vrátane spolufinancovania zo ŠR, v tom:	136	0	0	0	0	0	0
prostriedky EÚ	136	0	0	0	0	0	0
presun z minulých rokov § 8, v tom:	3 128	2 307	0	0	0	0	0
štátny rozpočet	2 394	1 620	0	0	0	0	0
prostriedky EÚ a spolufinancovanie zo ŠR	734	687	0	0	0	0	0

Štatistický úrad SR

Tabuľka 204 - Príjmy kapitoly ŠÚ SR

v tis. eur	2023 S	2024 S	2025 R	2025 OS	2026 N	2027 N	2028 N
Príjmy kapitoly spolu	174	1 408	90	290	90	90	90
nedaňové príjmy	174	1 408	90	290	90	90	90

Tabuľka 205 - Výdavky kapitoly ŠÚ SR

v tis. eur	2023 S	2024 S	2025 R	2025 OS	2026 N	2027 N	2028 N
Výdavky kapitoly spolu	52 631	46 080	37 832	38 660	37 839	38 386	35 483
rozpočtové zdroje kapitoly	40 134	45 304	37 832	38 660	37 839	38 386	35 483
bežné výdavky 600, v tom:	38 332	42 916	34 126	35 653	35 566	35 865	33 362
610 mzdy	15 803	17 130	14 466	14 994	14 480	14 560	13 755
620 odvody	5 977	6 805	5 331	5 535	5 356	5 386	5 093
630 tovary a služby	15 188	16 637	12 365	13 024	14 105	14 295	12 889
640 bežné transfery	1 365	2 345	1 964	2 099	1 625	1 625	1 625
kapitálové výdavky 700	1 802	2 387	3 706	3 008	2 273	2 521	2 121
zdroj EÚ vrátane spolufinancovania zo ŠR, v tom:	5 705	0	0	0	0	0	0
prostriedky EÚ	5 546	0	0	0	0	0	0
spolufinancovanie zo ŠR	159	0	0	0	0	0	0
presun z minulých rokov § 8, v tom:	6 792	776	0	0	0	0	0
štátny rozpočet	247	60	0	0	0	0	0
prostriedky EÚ a spolufinancovanie zo ŠR	6 545	716	0	0	0	0	0

Úrad pre verejné obstarávanie

Tabuľka 206 - Príjmy kapitoly ÚVO SR

v tis. eur	2023 S	2024 S	2025 R	2025 OS	2026 N	2027 N	2028 N
Príjmy kapitoly spolu	2 715	3 549	1 000	1 000	1 000	1 000	1 000
nedaňové príjmy	2 715	3 549	1 000	1 000	1 000	1 000	1 000

Tabuľka 207 - Výdavky kapitoly ÚVO SR

v tis. eur	2023 S	2024 S	2025 R	2025 OS	2026 N	2027 N	2028 N
Výdavky kapitoly spolu	16 372	17 841	17 277	19 914	16 204	13 707	13 707
rozpočtové zdroje kapitoly	13 048	15 919	16 947	17 447	15 823	13 707	13 707
bežné výdavky 600, v tom:	13 048	15 571	15 767	16 267	15 057	12 941	12 941
610 mzdy	7 468	8 594	7 845	8 290	7 692	6 135	6 135
620 odvody	2 781	3 274	2 813	2 977	2 763	2 203	2 203
630 tovary a služby	2 373	3 265	4 862	4 600	4 345	4 345	4 345
640 bežné transfery	426	439	247	400	258	258	258
kapitálové výdavky 700	0	348	1 179	1 179	766	766	766
zdroj EÚ vrátane spolufinancovania zo ŠR, v tom:	992	452	0	1 453	0	0	0
prostriedky EÚ	933	431	0	1 034	0	0	0
spolufinancovanie zo ŠR	59	21	0	419	0	0	0
zdroj Plán obnovy a odolnosti, v tom:	0	0	330	1 014	381	0	0
prostriedky POO	0	0	309	993	369	0	0
DPH k POO	0	0	21	21	12	0	0
presun z minulých rokov § 8, v tom:	2 333	1 470	0	0	0	0	0
štátny rozpočet	733	12	0	0	0	0	0
prostriedky EÚ a spolufinancovanie zo ŠR	1 392	1 057	0	0	0	0	0
prostriedky POO a DPH k POO	208	401	0	0	0	0	0

Úrad pre reguláciu sieťových odvetví

Tabuľka 208 - Príjmy kapitoly ÚRSO

v tis. eur	2023 S	2024 S	2025 R	2025 OS	2026 N	2027 N	2028 N
Príjmy kapitoly spolu	539	586	325	329	525	525	525
nedaňové príjmy	539	586	325	329	525	525	525

Tabuľka 209 - Výdavky kapitoly ÚRSO

v tis. eur	2023 S	2024 S	2025 R	2025 OS	2026 N	2027 N	2028 N
Výdavky kapitoly spolu	6 373	6 732	6 318	6 897	6 320	6 260	6 260
rozpočtové zdroje kapitoly	5 854	6 721	6 318	6 897	6 320	6 260	6 260
bežné výdavky 600, v tom:	5 835	6 657	6 250	6 537	6 271	6 211	6 211
610 mzdy	3 010	3 426	3 206	3 345	3 122	3 122	3 122
620 odvody	1 260	1 419	1 303	1 354	1 274	1 274	1 274
630 tovary a služby	1 388	1 644	1 572	1 665	1 703	1 643	1 643
640 bežné transfery	178	168	170	172	172	172	172
kapitálové výdavky 700	19	64	68	360	49	49	49
zdroj EÚ vrátane spolufinancovania zo ŠR, v tom:	382	8	0	0	0	0	0
prostriedky EÚ	370	8	0	0	0	0	0
spolufinancovanie zo ŠR	11	0	0	0	0	0	0
presun z minulých rokov § 8, v tom:	138	3	0	0	0	0	0
prostriedky EÚ a spolufinancovanie zo ŠR	138	3	0	0	0	0	0

Úrad jadrového dozoru SR

Tabuľka 210 - Príjmy kapitoly ÚJD SR

v tis. eur	2023 S	2024 S	2025 R	2025 OS	2026 N	2027 N	2028 N
Príjmy kapitoly spolu	10 044	9 049	8 540	8 542	8 600	8 358	8 194
nedaňové príjmy	10 044	9 049	8 540	8 542	8 600	8 358	8 194

Tabuľka 211 - Výdavky kapitoly ÚJD SR

v tis. eur	2023 S	2024 S	2025 R	2025 OS	2026 N	2027 N	2028 N
Výdavky kapitoly spolu	12 306	10 560	10 388	10 523	10 348	10 106	9 943
rozpočtové zdroje kapitoly	10 398	10 532	10 388	10 523	10 348	10 106	9 943
bežné výdavky 600, v tom:	10 313	10 102	10 004	10 138	10 013	9 771	9 607
610 mzdy	4 737	4 977	4 738	4 837	4 621	4 621	4 621
620 odvody	1 841	1 971	1 903	1 938	1 861	1 861	1 861
630 tovary a služby	2 101	1 973	2 232	2 268	2 385	2 133	1 971
640 bežné transfery	1 635	1 182	1 131	1 095	1 146	1 156	1 154
kapitálové výdavky 700	85	430	385	385	336	336	336
zdroj EÚ vrátane spolufinancovania zo ŠR, v tom:	560	2	0	0	0	0	0
prostriedky EÚ	560	2	0	0	0	0	0
presun z minulých rokov § 8, v tom:	1 348	26	0	0	0	0	0
štátny rozpočet	0	0	0	0	0	0	0
prostriedky EÚ a spolufinancovanie zo ŠR	1 348	26	0	0	0	0	0

Úrad priemyselného vlastníctva SR

Tabuľka 212 - Príjmy kapitoly ÚPV SR

v tis. eur	2023 S	2024 S	2025 R	2025 OS	2026 N	2027 N	2028 N
Príjmy kapitoly spolu	4 014	3 748	4 130	4 151	4 435	4 435	4 435
nedaňové príjmy	4 014	3 748	4 130	4 151	4 435	4 435	4 435

Tabuľka 213 - Výdavky kapitoly ÚPV SR

v tis. eur	2023 S	2024 S	2025 R	2025 OS	2026 N	2027 N	2028 N
Výdavky kapitoly spolu	6 523	5 597	5 783	5 976	5 713	5 713	5 713
rozpočtové zdroje kapitoly	5 120	5 578	5 783	5 976	5 713	5 713	5 713
bežné výdavky 600, v tom:	5 059	5 414	5 555	5 675	5 526	5 576	5 576
610 mzdy	2 698	3 099	3 086	3 174	3 390	3 390	3 390
620 odvody	988	1 168	1 125	1 157	1 215	1 215	1 215
630 tovary a služby	1 069	744	1 008	1 008	611	601	601
640 bežné transfery	304	404	336	336	310	370	370
kapitálové výdavky 700	60	164	228	301	187	137	137
zdroj EÚ vrátane spolufinancovania zo ŠR, v tom:	608	0	0	0	0	0	0
prostriedky EÚ	608	0	0	0	0	0	0
presun z minulých rokov § 8, v tom:	795	19	0	0	0	0	0
štátny rozpočet	227	0	0	0	0	0	0
prostriedky EÚ a spolufinancovanie zo ŠR	569	19	0	0	0	0	0

Úrad pre normalizáciu, metrológiu a skúšobníctvo SR

Tabuľka 214 - Príjmy kapitoly ÚNMS SR

v tis. eur	2023 S	2024 S	2025 R	2025 OS	2026 N	2027 N	2028 N
Príjmy kapitoly spolu	1 180	1 164	1 000	1 264	1 000	1 000	1 000
nedaňové príjmy	1 180	1 164	1 000	1 264	1 000	1 000	1 000

Tabuľka 215 - Výdavky kapitoly ÚNMS SR

v tis. eur	2023 S	2024 S	2025 R	2025 OS	2026 N	2027 N	2028 N
Výdavky kapitoly spolu	9 568	9 539	9 247	9 445	8 883	8 883	8 883
rozpočtové zdroje kapitoly	8 538	8 952	9 247	9 445	8 883	8 883	8 883
bežné výdavky 600, v tom:	6 949	7 671	7 667	8 020	7 540	7 540	7 540
610 mzdy	2 862	3 180	2 878	3 071	2 897	2 897	2 897
620 odvody	1 139	1 266	1 178	1 238	1 158	1 158	1 158
630 tovary a služby	1 135	1 493	1 750	1 708	1 557	1 557	1 557
640 bežné transfery	1 813	1 732	1 861	2 002	1 927	1 927	1 927
kapitálové výdavky 700	1 589	1 281	1 580	1 425	1 343	1 343	1 343
zdroj EÚ vrátane spolufinancovania zo ŠR, v tom:	153	96	0	0	0	0	0
prostriedky EÚ	153	96	0	0	0	0	0
presun z minulých rokov § 8, v tom:	877	492	0	0	0	0	0
štátny rozpočet	278	379	0	0	0	0	0
prostriedky EÚ a spolufinancovanie zo ŠR	599	112	0	0	0	0	0

Protimonopolný úrad SR

Tabuľka 216 - Príjmy kapitoly PMÚ SR

v tis. eur	2023 S	2024 S	2025 R	2025 OS	2026 N	2027 N	2028 N
Príjmy kapitoly spolu	1 209	26 669	1 150	1 522	1 300	1 300	1 300
nedaňové príjmy	1 209	26 669	1 150	1 522	1 300	1 300	1 300

Tabuľka 217 - Výdavky kapitoly PMÚ SR

v tis. eur	2023 S	2024 S	2025 R	2025 OS	2026 N	2027 N	2028 N
Výdavky kapitoly spolu	3 540	4 474	4 457	4 709	4 393	4 393	4 393
rozpočtové zdroje kapitoly	3 372	4 421	4 457	4 709	4 393	4 393	4 393
bežné výdavky 600, v tom:	3 350	4 380	4 254	4 627	4 358	4 358	4 358
610 mzdy	1 883	2 468	2 336	2 490	2 529	2 529	2 529
620 odvody	711	931	858	915	928	928	928
630 tovary a služby	615	869	1 027	1 121	803	803	803
640 bežné transfery	141	112	34	101	98	98	98
kapitálové výdavky 700	22	42	203	82	35	35	35
zdroj EÚ vrátane spolufinancovania zo ŠR, v tom:	2	0	0	0	0	0	0
prostriedky EÚ	1	0	0	0	0	0	0
spolufinancovanie zo ŠR	0	0	0	0	0	0	0
presun z minulých rokov § 8, v tom:	167	53	0	0	0	0	0
štátny rozpočet	8	11	0	0	0	0	0
prostriedky EÚ a spolufinancovanie zo ŠR	159	42	0	0	0	0	0

Národný bezpečnostný úrad

Tabuľka 218 - Príjmy kapitoly NBÚ

v tis. eur	2023 S	2024 S	2025 R	2025 OS	2026 N	2027 N	2028 N
Príjmy kapitoly spolu	45	108	22	37	22	22	22
nedaňové príjmy	33	102	20	35	20	20	20
prostriedky podľa § 17 ods. 4 a § 22 ods. 4 zákona č. 523/2004 Z. z.	13	5	2	2	2	2	2

Tabuľka 219 - Výdavky kapitoly NBÚ

v tis. eur	2023 S	2024 S	2025 R	2025 OS	2026 N	2027 N	2028 N
Výdavky kapitoly spolu	19 423	18 732	17 985	18 202	18 024	17 138	17 138
rozpočtové zdroje kapitoly	14 906	16 981	17 983	18 200	18 022	17 136	17 136
bežné výdavky 600, v tom:	14 171	16 348	16 512	16 730	16 396	16 395	16 395
610 mzdy	7 434	7 894	8 273	8 449	8 242	8 242	8 242
620 odvody	2 740	3 041	3 149	3 214	3 237	3 237	3 237
630 tovary a služby	2 689	2 685	3 224	2 843	3 880	3 879	3 879
640 bežné transfery	1 308	2 729	1 867	2 224	1 037	1 038	1 038
kapitálové výdavky 700	735	633	1 471	1 471	1 627	741	741
zdroj EÚ vrátane spolufinancovania zo ŠR, v tom:	1 915	9	0	0	0	0	0
prostriedky EÚ	1 785	9	0	0	0	0	0
spolufinancovanie zo ŠR	130	0	0	0	0	0	0
presun z minulých rokov § 8, v tom:	2 589	1 737	0	0	0	0	0
štátny rozpočet	180	1 539	0	0	0	0	0
prostriedky EÚ a spolufinancovanie zo ŠR	2 409	198	0	0	0	0	0
prostriedky podľa § 17 ods. 4 a § 22 ods. 4 zákona č. 523/2004 Z. z.	13	5	2	2	2	2	2

Správa štátnych hmotných rezerv SR

Tabuľka 220 - Príjmy kapitoly SŠHR SR

v tis. eur	2023 S	2024 S	2025 R	2025 OS	2026 N	2027 N	2028 N
Príjmy kapitoly spolu	755	851	600	618	600	600	600
nedaňové príjmy, v tom:	755	851	600	618	600	600	600
dividendy	109	0	0	0	0	0	0

Tabuľka 221 - Výdavky kapitoly SŠHR SR

v tis. eur	2023 S	2024 S	2025 R	2025 OS	2026 N	2027 N	2028 N
Výdavky kapitoly spolu	17 823	9 919	11 152	11 472	11 254	11 254	11 254
rozpočtové zdroje kapitoly	9 469	9 829	11 152	11 239	11 254	11 254	11 254
bežné výdavky 600, v tom:	9 060	9 829	9 555	9 651	9 350	9 350	9 350
610 mzdy	2 054	2 273	2 026	2 090	2 030	2 030	2 030
620 odvody	784	902	763	786	775	775	775
630 tovary a služby	6 116	6 394	6 647	6 655	6 412	6 422	6 422
640 bežné transfery	107	260	118	119	133	123	123
kapitálové výdavky 700	409	0	1 597	1 588	1 905	1 905	1 905
zdroj EÚ vrátane spolufinancovania zo ŠR, v tom:	422	0	0	233	0	0	0
prostriedky EÚ	293	0	0	172	0	0	0
spolufinancovanie zo ŠR	129	0	0	62	0	0	0
presun z minulých rokov § 8, v tom:	7 932	91	0	0	0	0	0
štátny rozpočet	7 799	0	0	0	0	0	0
prostriedky EÚ a spolufinancovanie zo ŠR	134	91	0	0	0	0	0

Všeobecná pokladničná správa
Tabuľka 222 - Príjmy kapitoly VPS

v tis. eur	2023 S	2024 S	2025 R	2025 OS	2026 N	2027 N	2028 N
Príjmy kapitoly spolu	18 825 525	20 377 599	24 880 751	24 630 470	24 719 545	23 903 509	24 368 171
daňové príjmy	17 440 976	18 350 788	22 452 482	20 829 534	22 961 819	22 790 033	23 230 813
nedaňové príjmy, v tom:	1 017 271	1 119 611	1 222 724	1 215 254	1 203 748	1 113 476	1 137 358
dividendy	306 585	377 224	427 611	445 960	383 885	260 924	249 810
granty a transfery, v tom:	367 278	907 200	1 205 546	2 585 682	553 978	0	0
prostriedky EÚ	0	1	0	0	0	0	0
prostriedky POO	367 278	907 200	1 205 546	2 585 682	553 978	0	0

Tabuľka 223 - Výdavky kapitoly VPS

v tis. eur	2023 S	2024 S	2025 R	2025 OS	2026 N	2027 N	2028 N
Výdavky kapitoly spolu	3 435 876	4 877 341	7 722 448	5 541 727	6 750 362	7 460 142	7 699 693
rozpočtové zdroje kapitoly	3 403 571	4 869 938	7 721 092	5 540 371	6 745 905	7 168 215	7 503 951
bežné výdavky 600, v tom:	3 391 777	4 851 743	7 707 748	5 527 005	6 732 809	7 155 215	7 490 951
610 mzdy	4 028	4 680	237 297	21 953	43 280	55 531	72 291
620 odvody	1 553	1 830	78 709	7 759	11 179	17 483	23 872
630 tovary a služby	26 717	27 791	581 784	179 131	351 518	885 408	938 862
640 bežné transfery	3 359 220	4 817 242	6 809 758	5 317 996	6 326 667	6 196 628	6 455 761
650 splácanie úrokov a ostatné platby súvisiace s úverom, ...	258	200	200	165	165	165	165
kapitálové výdavky 700	11 795	18 194	13 344	13 367	13 096	13 000	13 000
zdroj EÚ vrátane spolufinancovania zo ŠR, v tom:	3 897	6 164	338	338	3 375	3 375	3 375
prostriedky EÚ	2 520	31	0	0	0	0	0
spolufinancovanie zo ŠR	1 377	6 133	338	338	3 375	3 375	3 375
zdroj Plán obnovy a odolnosti, v tom:	0	0	1 018	1 018	1 082	288 551	192 367
prostriedky POO	0	0	0	0	0	0	0
DPH k POO	0	0	0	0	0	0	0
výdavky k POO	0	0	1 018	1 018	1 082	288 551	192 367
presun z minulých rokov § 8, v tom:	28 408	1 239	0	0	0	0	0
štátny rozpočet	27 501	102	0	0	0	0	0
prostriedky EÚ a spolufinancovanie zo ŠR	827	318	0	0	0	0	0
prostriedky POO a DPH k POO	80	820	0	0	0	0	0

Slovenská akadémia vied
Tabuľka 224 - Príjmy kapitoly SAV

v tis. eur	2023 S	2024 S	2025 R	2025 OS	2026 N	2027 N	2028 N
Príjmy kapitoly spolu	262	304	500	519	500	500	500
nedaňové príjmy	262	304	500	519	500	500	500

Tabuľka 225 - Výdavky kapitoly SAV

v tis. eur	2023 S	2024 S	2025 R	2025 OS	2026 N	2027 N	2028 N
Výdavky kapitoly spolu	115 434	135 554	138 757	144 767	154 270	128 810	128 847
rozpočtové zdroje kapitoly	107 071	134 144	138 757	144 767	154 270	128 810	128 847
bežné výdavky 600, v tom:	103 151	127 378	130 096	134 009	143 433	126 801	126 838
610 mzdy	3 528	3 943	3 629	3 909	4 247	3 869	3 869
620 odvody	1 193	1 422	1 329	1 428	1 532	1 391	1 391
630 tovary a služby	2 659	3 556	5 179	4 244	4 226	3 150	3 150
640 bežné transfery	95 771	118 456	119 959	124 427	133 428	118 392	118 429
kapitálové výdavky 700	3 920	6 765	8 661	10 758	10 836	2 009	2 009
zdroj EÚ vrátane spolufinancovania zo ŠR, v tom:	1 387	20	0	0	0	0	0
prostriedky EÚ	699	20	0	0	0	0	0
spolufinancovanie zo ŠR	688	0	0	0	0	0	0
presun z minulých rokov § 8, v tom:	6 977	1 390	0	0	0	0	0
štátny rozpočet	1 248	0	0	0	0	0	0
prostriedky EÚ a spolufinancovanie zo ŠR	5 729	1 390	0	0	0	0	0

Kancelária súdnej rady SR

Tabuľka 226 - Príjmy kapitoly KSR SR

v tis. eur	2023 S	2024 S	2025 R	2025 OS	2026 N	2027 N	2028 N
Príjmy kapitoly spolu	3	2	0	3	0	0	0
nedaňové príjmy	3	2	0	3	0	0	0

Tabuľka 227 - Výdavky kapitoly KSR SR

v tis. eur	2023 S	2024 S	2025 R	2025 OS	2026 N	2027 N	2028 N
Výdavky kapitoly spolu	2 651	2 859	3 015	3 140	3 249	2 730	2 730
rozpočtové zdroje kapitoly	2 583	2 800	3 015	3 140	3 249	2 730	2 730
bežné výdavky 600, v tom:	2 562	2 740	2 773	2 873	2 734	2 730	2 730
610 mzdy	1 384	1 472	1 433	1 463	1 445	1 445	1 445
620 odvody	521	592	587	604	601	600	600
630 tovary a služby	598	613	610	754	636	633	632
640 bežné transfery	58	62	143	52	52	52	52
kapitálové výdavky 700	21	61	242	267	514	0	0
presun z minulých rokov § 8, v tom:	68	59	0	0	0	0	0
štátny rozpočet	68	59	0	0	0	0	0

Kancelária najvyššieho správneho súdu SR

Tabuľka 228 - Príjmy kapitoly KNSS SR

v tis. eur	2023 S	2024 S	2025 R	2025 OS	2026 N	2027 N	2028 N
Príjmy kapitoly spolu	23	15	0	12	0	0	0
nedaňové príjmy	23	15	0	12	0	0	0

Tabuľka 229 - Výdavky kapitoly KNSS SR

v tis. eur	2023 S	2024 S	2025 R	2025 OS	2026 N	2027 N	2028 N
Výdavky kapitoly spolu	7 252	7 242	8 357	8 957	8 664	9 047	9 047
rozpočtové zdroje kapitoly	6 903	7 242	8 357	8 357	8 664	9 047	9 047
bežné výdavky 600, v tom:	6 903	7 166	8 177	8 177	8 511	9 047	9 047
610 mzdy	3 744	3 979	4 417	4 417	4 778	5 095	5 095
620 odvody	1 276	1 389	1 627	1 627	1 804	1 870	1 870
630 tovary a služby	1 810	1 635	2 050	2 050	1 836	1 989	1 989
640 bežné transfery	73	162	83	83	93	93	93
kapitálové výdavky 700	0	76	180	180	153	0	0
presun z minulých rokov § 8, v tom:	349	0	0	600	0	0	0
štátny rozpočet	349	0	0	0	0	0	0
prostriedky POO a DPH k POO	0	0	0	600	0	0	0

Úrad pre územné plánovanie a výstavbu SR

Tabuľka 230 - Príjmy kapitoly ÚÚPV SR

v tis. eur	2023 S	2024 S	2025 R	2025 OS	2026 N	2027 N	2028 N
Príjmy kapitoly spolu	198	188	0	327	1 000	1 800	1 800
nedaňové príjmy	198	188	0	327	1 000	1 800	1 800

Tabuľka 231 - Výdavky kapitoly ÚÚPV SR

v tis. eur	2023 S	2024 S	2025 R	2025 OS	2026 N	2027 N	2028 N
Výdavky kapitoly spolu	22 383	38 878	65 072	66 167	61 778	60 678	60 178
rozpočtové zdroje kapitoly	22 097	38 402	65 072	66 167	61 778	60 678	60 178
bežné výdavky 600, v tom:	18 446	31 172	61 315	62 409	58 021	56 921	56 421
610 mzdy	3 743	9 752	19 030	19 327	18 974	18 974	18 974
620 odvody	1 484	3 737	7 311	7 469	7 369	7 369	7 369
630 tovary a služby	4 320	7 672	12 967	12 937	15 629	15 966	16 846
640 bežné transfery	8 898	10 012	22 008	22 676	16 049	14 613	13 232
kapitálové výdavky 700	3 651	7 230	3 758	3 758	3 758	3 758	3 758
presun z minulých rokov § 8, v tom:	285	475	0	0	0	0	0
štátny rozpočet	285	475	0	0	0	0	0

Ministerstvo cestovného ruchu a športu SR

Tabuľka 232 - Príjmy kapitoly MCRŠ SR

v tis. eur	2023 S	2024 S	2025 R	2025 OS	2026 N	2027 N	2028 N
Príjmy kapitoly spolu	0	34	20 300	20 455	21 000	21 700	22 300
nedaňové príjmy, v tom:	0	34	20 300	20 455	21 000	21 700	22 300
dividendy	0	0	20 300	20 300	21 000	21 700	22 300

Tabuľka 233 - Výdavky kapitoly MCRŠ SR

v tis. eur	2023 S	2024 S	2025 R	2025 OS	2026 N	2027 N	2028 N
Výdavky kapitoly spolu	0	201 744	239 997	248 883	227 726	226 617	227 902
rozpočtové zdroje kapitoly	0	201 744	239 997	248 883	227 726	226 617	227 902
bežné výdavky 600, v tom:	0	178 034	239 197	238 144	226 926	225 817	227 102
610 mzdy	0	6 962	9 058	9 242	8 512	8 467	8 467
620 odvody	0	2 651	3 613	3 679	3 410	3 393	3 393
630 tovary a služby	0	25 748	28 903	28 693	17 402	17 350	17 350
640 bežné transfery	0	142 673	197 624	196 529	197 603	196 607	197 892
kapitálové výdavky 700	0	23 710	800	10 739	800	800	800

Úrad podpredsedu vlády SR pre Plán obnovy a znalostnú ekonomiku

Tabuľka 234 - Príjmy kapitoly ÚPV SR POZE

v tis. eur	2023 S	2024 S	2025 R	2025 OS	2026 N	2027 N	2028 N
Príjmy kapitoly spolu	0	0	0	116	0	0	0
nedaňové príjmy	0	0	0	116	0	0	0

Tabuľka 235 - Výdavky kapitoly ÚPV SR POZE

v tis. eur	2023 S	2024 S	2025 R	2025 OS	2026 N	2027 N	2028 N
Výdavky kapitoly spolu	0	0	245 349	195 824	258 431	324 253	324 253
rozpočtové zdroje kapitoly	0	0	101 747	88 630	161 687	324 253	324 253
bežné výdavky 600, v tom:	0	0	76 787	64 547	115 964	276 033	276 033
610 mzdy	0	0	6 779	6 710	7 952	9 260	9 260
620 odvody	0	0	2 652	2 626	3 085	3 838	3 838
630 tovary a služby	0	0	4 827	6 158	5 158	6 272	6 272
640 bežné transfery	0	0	62 529	49 053	99 768	256 663	256 663
kapitálové výdavky 700	0	0	24 960	24 083	45 724	48 220	48 220
zdroj Plán obnovy a odolnosti , v tom:	0	0	143 602	32 407	96 744	0	0
prostriedky POO	0	0	131 407	31 175	87 314	0	0
DPH k POO	0	0	12 195	1 233	9 430	0	0
presun z minulých rokov § 8, v tom:	0	0	0	74 786	0	0	0
prostriedky POO a DPH k POO	0	0	0	74 786	0	0	0