

Informácia o čerpaní fondov EÚ k 30.06.2023

Čerpanie prostriedkov európskych štrukturálnych a investičných fondov III. programového obdobia 2014 - 2020 (bez Európskeho poľnohospodárskeho fondu pre rozvoj vidieka)

Z celkového záväzku 10 operačných programov programového obdobia 2014 - 2020 (14 501,54 mil. EUR) boli k 30.06.2023 schválené prostriedky vo výške 10 670,83 mil. EUR (za zdroj EÚ), čo predstavuje čerpanie na úrovni 73,58 %. Stav čerpania v členení na jednotlivé operačné programy je uvedený v grafoch č. 1a, 1b a 2a a v členení na fondy v grafe 2b .

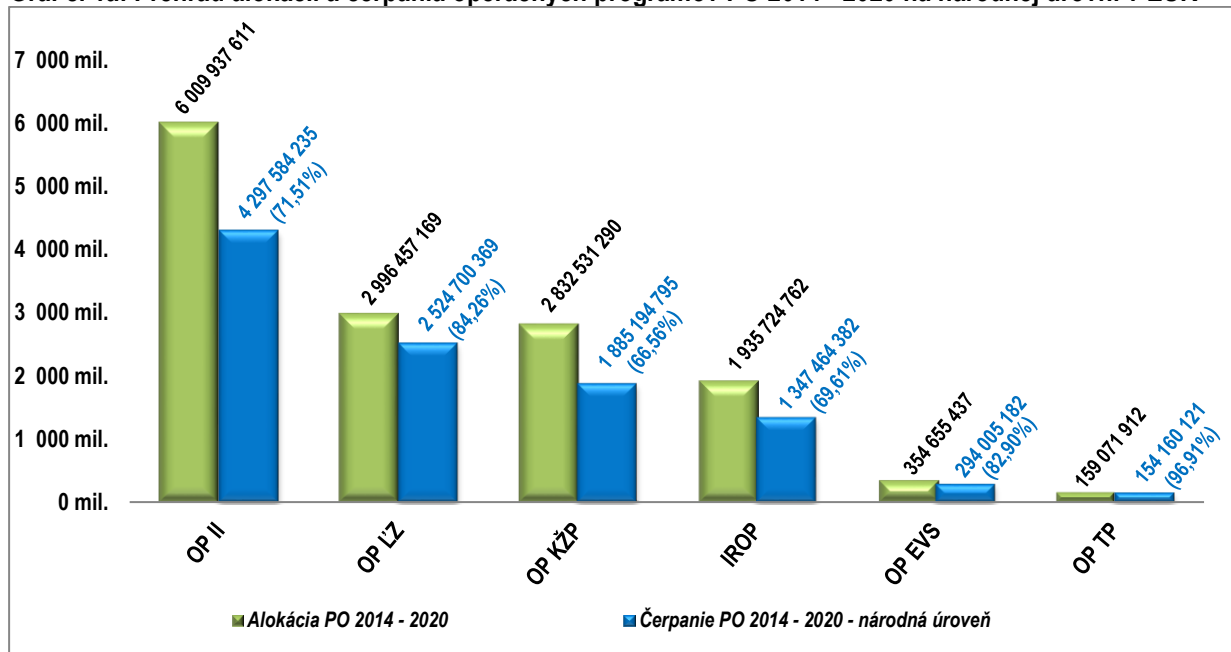
Pre vyčerpanie celkovej alokácie zostáva predložiť na EK do konca apríla 2024 oprávnené výdavky v minimálnej výške 4 699,64 mil. EUR. Z toho najviac: OP Integrovaná infraštruktúra (2 117,69 mil. EUR), OP Kvalita životného prostredia (982,04 mil. EUR) a Integrovaný regionálny OP (850,99 mil. EUR). Prehľad súm potrebných deklarovat' na Európsku komisiu v rokoch 2023 a 2024 za účelom vyčerpania celkovej alokácie podľa operačných programov je uvedený v grafe č. 3a a 3b.

V roku 2021 boli Slovenskej republike pridelené prostriedky z iniciatívy REACT-EU, ktoré Európska komisia vyčlenila na podporu eliminovania dopadov pandémie. Celková dodatočná alokácia REACT-EU pre Slovenskú republiku (nezahŕňa alokáciu na Program rozvoja vidieka) predstavuje 722 252 577 EUR. K navýšeniu alokácií došlo v rámci OP Ľudské zdroje o 383 290 653 EUR, Integrovaného regionálneho OP o 235 782 984 EUR a OP Efektívna verejná správa o 103 178 940 EUR.

Európska komisia v rámci schválených flexibilit' umožnila presunutie nevyužitých zdrojov EŠIF na financovanie riešenia dopadov krízy v súvislosti s vojnou na Ukrajine (FAST CARE), ktoré je zabezpečené prostredníctvom troch operačných programov s celkovou presunutou alokáciou 315,16 mil. EUR (IROP 244,01 mil. EUR, OP ĽZ 41,25 mil. EUR a OP II 30 mil. EUR).

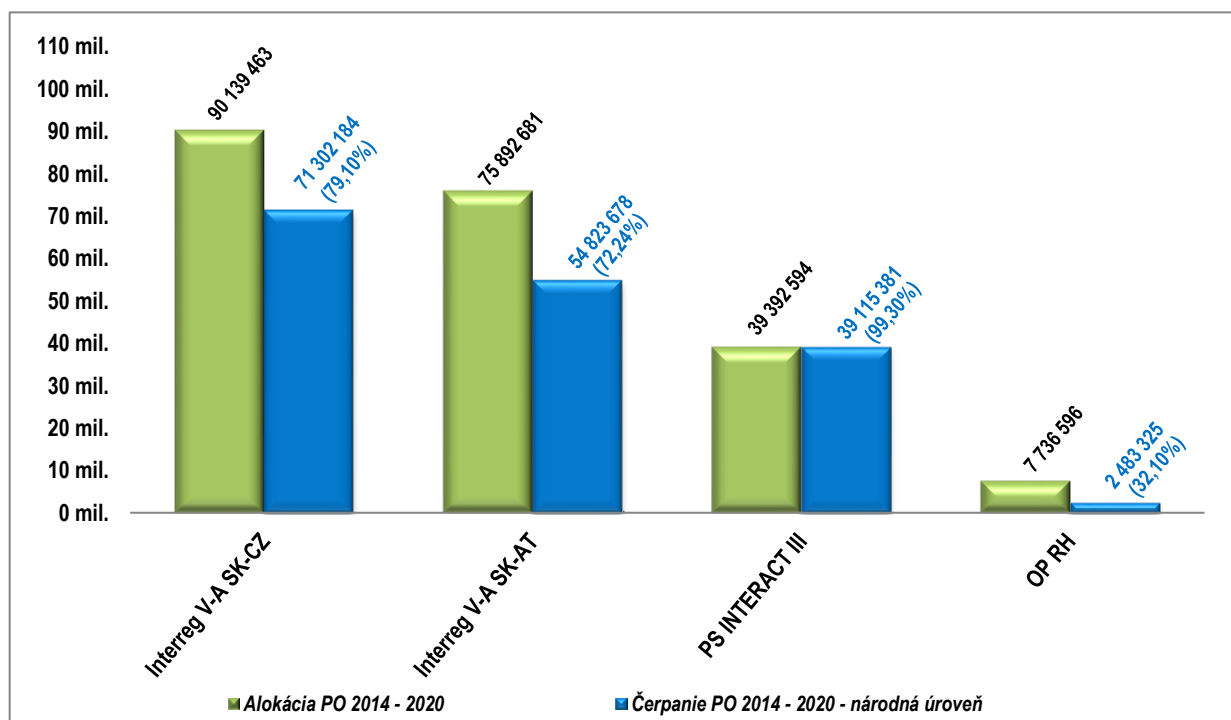
Detailný prehľad čerpania pridelenej alokácie k 30.06.2023 je uvedený v prílohe č. 1 a prehľad čerpania na prioritné osi k 30.06.2023 v prílohe č. 2.

Graf č. 1a: Prehľad alokácií a čerpania operačných programov PO 2014 - 2020 na národnej úrovni v EUR



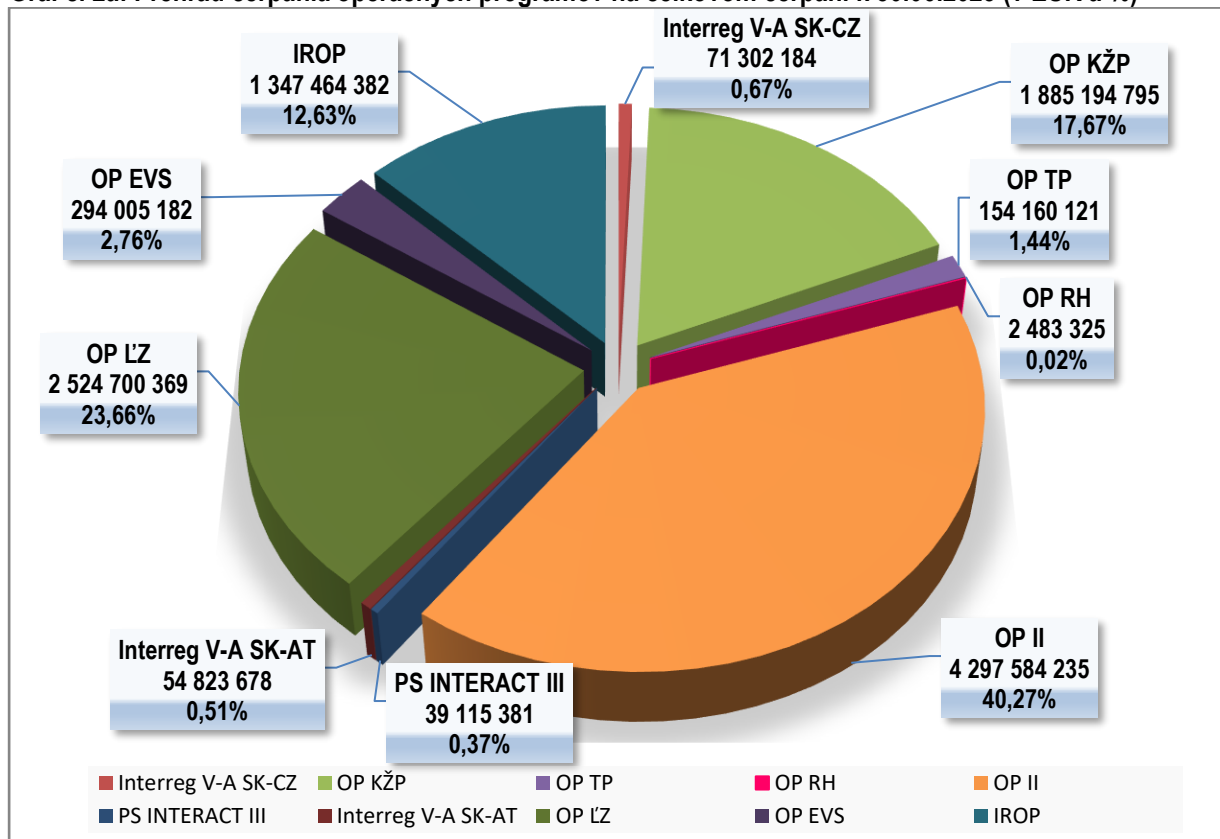
Zdroj: Certifikačný orgán (MF SR)

Graf č. 1b: Prehľad alokácií a čerpania operačných programov PO 2014 - 2020 na národnej úrovni v EUR



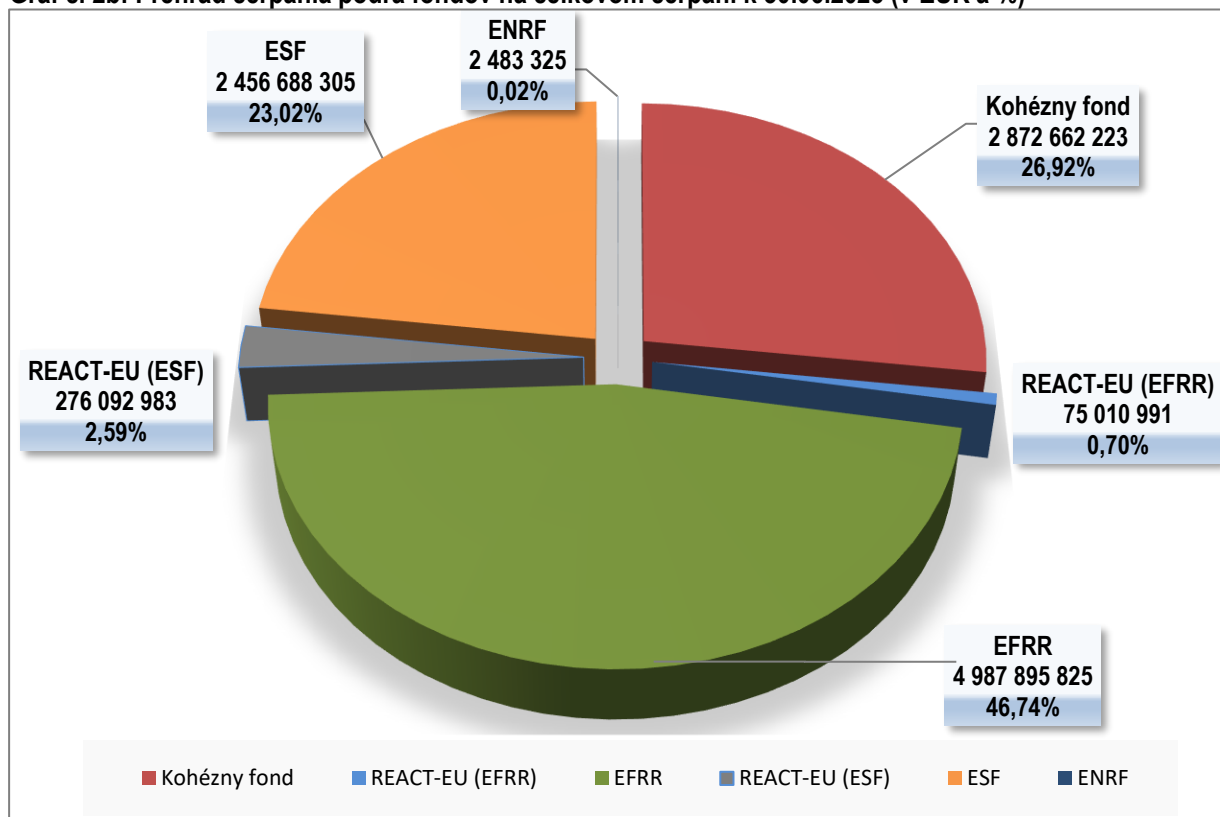
Zdroj: Certifikačný orgán (MF SR)

Graf č. 2a: Prehľad čerpania operačných programov na celkovom čerpaní k 30.06.2023 (v EUR a %)



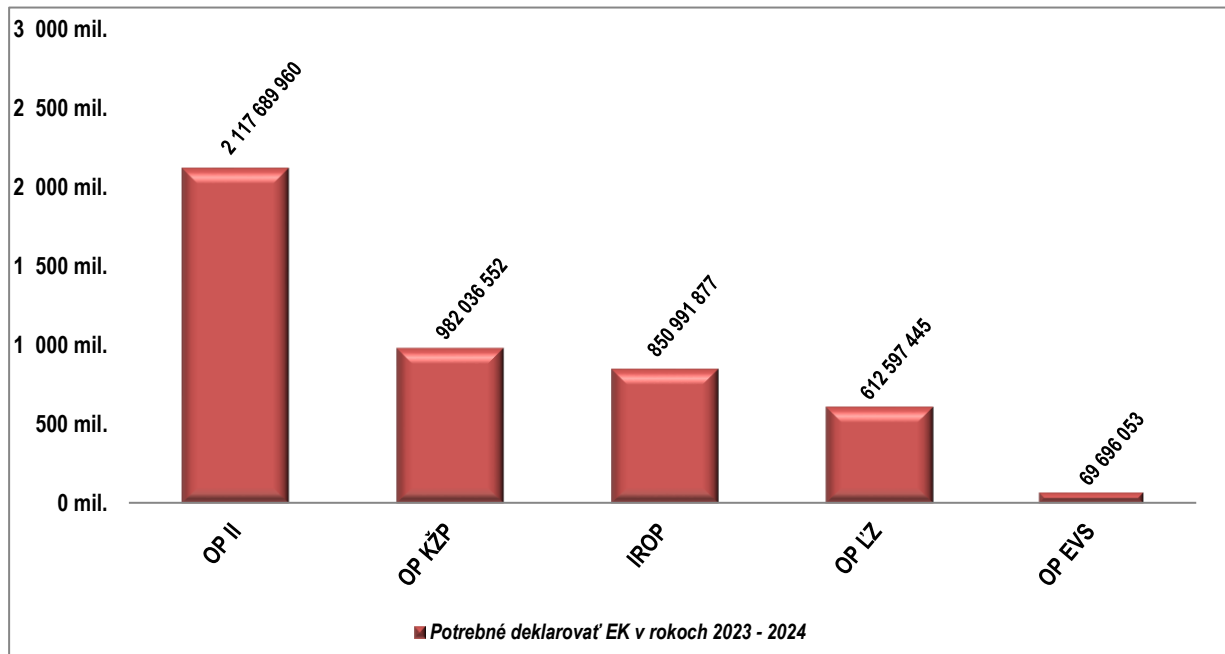
Zdroj: Certifikačný orgán (MF SR)

Graf č. 2b: Prehľad čerpania podľa fondov na celkovom čerpaní k 30.06.2023 (v EUR a %)



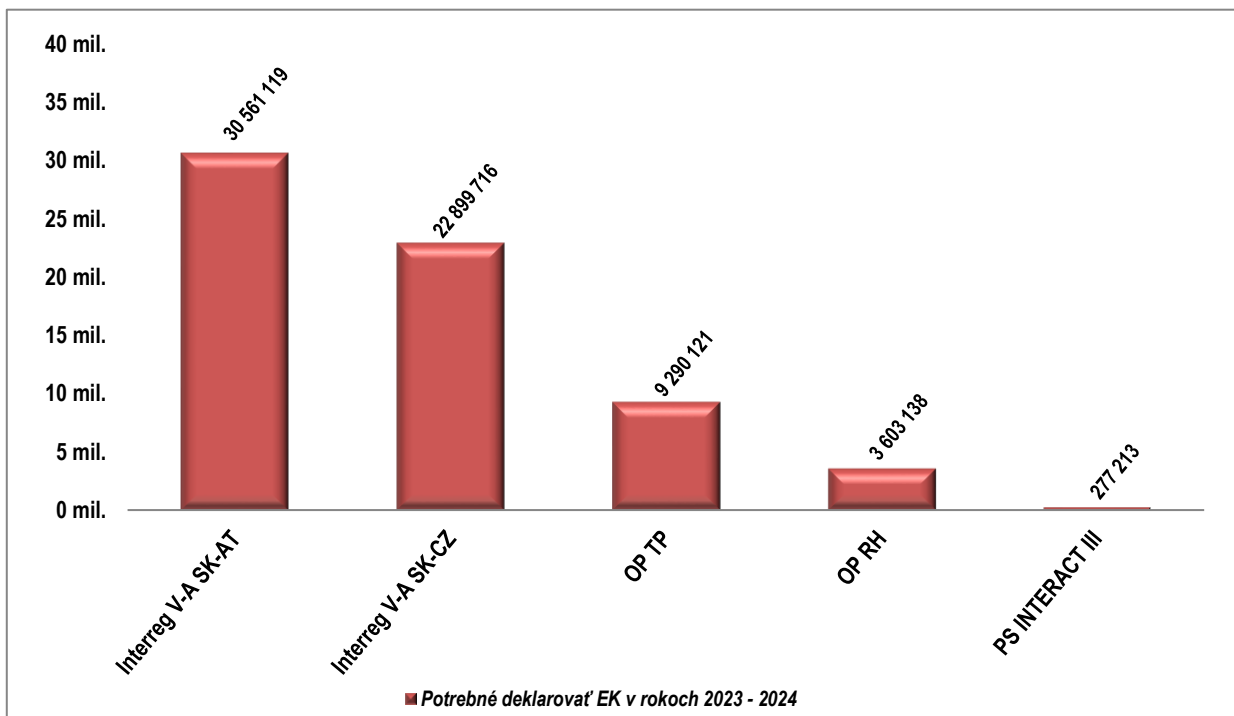
Zdroj: Certifikačný orgán (MF SR)

Graf č. 3a: Potrebné deklarovať EK v rokoch 2023 – 2024 podľa operačných programov k 30.06.2023 v EUR



Zdroj: Certifikačný orgán (MF SR)

Graf č. 3b: Potrebné deklarovať EK v rokoch 2023 – 2024 podľa operačných programov k 30.06.2023 v EUR



Zdroj: Certifikačný orgán (MF SR)