

Zoznam skratiek

AKOS	Analytické kapacity osobitne sledované
ARDAL	Agentúra pre riadenie dlhu a likvidity
CDR	Centrum pre deti a rodinu
CP	Cenné papiere
CVČ	Centrum voľného času
DFN	Detská fakultná nemocnica
DPH	Daň z pridanej hodnoty
DPFO	Daň z príjmov fyzických osôb
DPPO	Daň z príjmov právnických osôb
ECB	Európska centrálna banka
EIB	Európska investičná banka
EK	Európska komisia
EHP	Európsky hospodársky priestor
EÚ	Európska únia
EŠIF	Európske štrukturálne a investičné fondy
EYOF	Európsky olympijský festival mládeže
eID	Elektronická identifikačná karta
FO	Fyzická osoba
FMS	Foreign military sales
FNsP	Fakultná nemocnica s poliklinikou
FR SR	Finančné riaditeľstvo SR
FS SR	Finančná správa SR
GP SR	Generálna prokuratúra SR
HIM	Hmotný investičný majetok
IS	Informačný systém
IT	Informačné technológie
KNR SR	Kancelária Národnej rady SR
KNS SR	Kancelária Najvyššieho súdu SR
KNSS SR	Kancelária Najvyššieho správneho súdu SR
KP SR	Kancelária prezidenta SR
KSR SR	Kancelária Súdnej rady SR
KÚS SR	Kancelária Ústavného súdu SR
KVOP	Kancelária verejného ochrancu práv
LVV	Limit verejných výdavkov
MD SR	Ministerstvo dopravy SR
MF SR	Ministerstvo financií SR
MH SR	Ministerstvo hospodárstva SR
MIB	Medzinárodná investičná banka
MIRRI SR	Ministerstvo investícií, regionálneho rozvoja a informatizácie SR
MK SR	Ministerstvo kultúry SR
MO SR	Ministerstvo obrany SR
MPSVR SR	Ministerstvo práce, sociálnych vecí a rodiny SR
MPRV SR	Ministerstvo pôdohospodárstva a regionálneho rozvoja SR
MS SR	Ministerstvo spravodlivosti SR
MŠ	Materská škola
MŠVVaŠ SR	Ministerstvo školstva, vedy, výskumu a športu SR

MV SR	Ministerstvo vnútra SR
MZ SR	Ministerstvo zdravotníctva SR
MZVaEZ SR	Ministerstvo zahraničných vecí a európskych záležitostí SR
MŽP SR	Ministerstvo životného prostredia SR
NBÚ	Národný bezpečnostný úrad
NBS	Národná banka Slovenska
NFV	Návratná finančná výpomoc
NKP	Národná kultúrna pamiatka
NKÚ SR	Najvyšší kontrolný úrad SR
NR SR	Národná rada SR
NTC	Národné toxikologické centrum
NÚDCH	Národný ústav detských chorôb
OOV	Odhad očakávaných výdavkov
OSN	Organizácia Spojených národov
PIENAP	Pieninský národný park
PMÚ	Protimonopolný úrad
POO	Podpora obnovy a odolnosti
RMS	Rada pre mediálne služby
RVS	Rozpočet verejnej správy
RŠ	Regionálne školstvo
RÚŠS	Regionálne úrady školskej správy
RÚVZ	Regionálny úrad verejného zdravotníctva
SAV	Slovenská akadémia vied
SIS	Slovenská informačná služba
SLSP, a. s.	Slovenská sporiteľňa, a. s.
SNSLP	Slovenské národné stredisko pre ľudské práva
SR	Slovenská republika
SŠHR SR	Správa štátnych hmotných rezerv SR
SZRB, a. s.	Slovenská záručná a rozvojová banka, a. s.
SZU	Slovenská zdravotnícka univerzita
ŠFA	Štátne finančné aktíva
ŠD	Štátny dlh
ŠGÚDŠ	Štátny geologický ústav Dionýza Štúra
ŠP	Štátna pokladnica
ŠR	Štátny rozpočet
ŠÚ SR	Štatistický úrad SR
UZN	Uznesenie vlády SR
UN	Univerzitná nemocnica
ÚGKK SR	Úrad geodézie kartografie a katastra SR
ÚRHH	Úrad pre reguláciu hazardných hier
ÚKD	Úrad komisára pre deti
ÚKOZP	Úrad komisára pre osoby so zdravotným postihnutím
ÚNMS SR	Úrad pre normalizáciu, metrológiu a skúšobníctvo SR
ÚOOÚ SR	Úrad na ochranu osobných údajov SR
ÚOO	Úrad na ochranu oznamovateľov
ÚPN	Ústav pamäti národa
ÚPSVR	Úrad práce, sociálnych vecí a rodiny
ÚPV SR	Úrad priemyselného vlastníctva SR
ÚRSO	Úrad pre reguláciu sieťových odvetí

ÚS SR	Ústavný súd SR
ÚSVRK	Úrad splnomocnenca vlády SR pre rómske komunity
ÚÚPV SR	Úrad pre územné plánovanie a výstavbu SR
ÚV SR	Úrad vlády SR
ÚVO	Úrad pre verejné obstarávanie
ÚVTOS	Ústav na výkon trestu odňatia slobody
VPS	Všeobecná pokladničná správa
VPÚ	Vnútropodnikové účtovníctvo
VVŠ	Verejné vysoké školy
ZVJS	Zbor väzenskej a justičnej stráže
ZSSK	Železničná spoločnosť Slovensko, a. s.
ZŠ	Základná škola
ŽSR	Železnice Slovenskej republiky

Zákon č. 73/1998 Z. z.	Zákon č. 73/1998 Z. z. o štátnej službe príslušníkov Policajného zboru, Slovenskej informačnej služby, Zboru väzenskej a justičnej stráže Slovenskej republiky a Železničnej polície
Zákon č. 311/2001 Z. z.	Zákon č. 311/2001 Z. z. Zákonník práce v znení neskorších predpisov
Zákon č. 564/2001 Z. z.	Zákon č. 564/2001 Z. z. o verejnom ochrancovi práv v znení neskorších predpisov
Zákon č. 461/2003 Z. z.	Zákon č. 461/2003 Z. z. o sociálnom poistení v znení neskorších predpisov
Zákon č. 595/2003 Z. z.	Zákon č. 595/2003 Z. z. o dani z príjmov v znení neskorších predpisov
Zákon č. 199/2004 Z. z.	Zákon č. 199/2004 Z. z. colný zákon a o zmene a doplnení niektorých zákonov v znení neskorších predpisov
Zákon č. 523/2004 Z. z.	Zákon č. 523/2004 Z. z. o rozpočtových pravidlách verejnej správy a o zmene a doplnení niektorých zákonov v znení neskorších predpisov
Zákon č. 564/2004 Z. z.	Zákon č. 564/2004 Z. z. o rozpočtovom určení výnosu dane z príjmov územnej samosprávy a o zmene a doplnení niektorých zákonov v znení neskorších predpisov
Zákon č. 85/2005 Z. z.	Zákon č. 85/2005 Z. z. o politických stranách a politických hnutiach v znení neskorších predpisov
Zákon č. 563/2009 Z. z.	Zákon č. 563/2009 Z. z. o správe daní (daňový poriadok) a o zmene a doplnení niektorých zákonov v znení neskorších predpisov
Ústavný zákon č. 493/2011 Z. z.	Ústavný zákon č. 493/2011 Z. z. o rozpočtovej zodpovednosti
Zákon č. 18/2018 Z. z.	Zákon č. 18/2018 Z. z. o ochrane osobných údajov a o zmene a doplnení niektorých zákonov v znení neskorších predpisov
Zákon č. 138/2019 Z. z.	Zákon č. 138/2019 Z. z. o pedagogických zamestnancoch a odborných zamestnancoch a o zmene a doplnení niektorých zákonov
Zákon č. 228/2019 Z. z.	Zákon č. 228/2019 Z. z. o príspevku za zásluhy v oblasti športu a o zmene a doplnení niektorých zákonov

- Zákon č. 180/2022 Z. z. Zákon č. 180/2022 Z. z., ktorým sa mení a dopĺňa zákon č. 395/2019 Z. z. o občianskych preukazoch a o zmene a doplnení niektorých zákonov v znení neskorších predpisov a ktorým sa menia a dopĺňajú niektoré zákony
- Zákon č. 232/2022 Z. z. Zákon č. 232/2022 Z. z. o financovaní voľného času dieťaťa a o zmene a doplnení niektorých zákonov v znení neskorších predpisov
- Nariadenie vlády SR č. 59/2022 Z. z. Nariadenie vlády SR č. 59/2022 Z. z. na vykonanie niektorých opatrení hospodárskej mobilizácie vo vzťahu k vyhlásenej mimoriadnej situácii v súvislosti s hromadným prílevom cudzincov na územie Slovenskej republiky spôsobeným ozbrojeným konfliktom na území Ukrajiny v znení neskorších predpisov
- Zákon č. 526/2022 Z. Z. Zákon č. 526/2022 Z. Z. o štátnom rozpočte na rok 2023
- Zákon č. 110/2023 Z. z. Zákon č. 110/2023 Z. z., ktorým sa mení a dopĺňa zákon č. 564/2001 Z. z. o verejnom ochrancovi práv v znení neskorších predpisov a ktorým sa menia a dopĺňajú niektoré zákony

Obsah

1. Správa o hospodárení kapitoly.....	13
1.1. Súhrnná charakteristika kapitoly a jej hospodárenia v roku 2023.....	13
1.1.1. Charakteristika činnosti kapitoly	13
1.1.2. Výsledok rozpočtového hospodárenia kapitoly	13
1.1.3. Zhodnotenie plnenia záväzných ukazovateľov rozpočtu kapitoly	13
1.2. Príjmy kapitoly	16
1.2.1. Príjmy kapitoly podľa ekonomickej klasifikácie.....	17
1.2.2. Prostriedky prijaté z rozpočtu EÚ a iné prostriedky zo zahraničia poskytnuté SR na základe medzinárodných zmlúv uzavretých medzi SR a inými štátmi	30
1.2.3. Úpravy schváleného rozpočtu príjmov v priebehu roka	30
1.3. Výdavky kapitoly.....	30
1.3.1. Výdavky kapitoly podľa ekonomickej klasifikácie	51
1.3.2. Výdavky kapitoly podľa funkčnej klasifikácie	51
1.3.3. Výdavky kapitoly hradené z európskych prostriedkov a spolufinancovania	51
1.3.4. Úpravy schváleného rozpočtu výdavkov v priebehu roka	52
1.4. Finančné operácie.....	53
1.4.1. Príjmové finančné operácie	53
1.4.2. Výdavkové finančné operácie	54
1.5. Príjmy, výdavky a finančné operácie súvisiace s opatreniami prijatými na zmiernenie negatívnych následkov nebezpečnej nákazlivej ľudskej choroby COVID - 19 a opatreniami prijatými na zabránenie jej šírenia.....	54
1.6. Zhodnotenie zamestnanosti	54
1.7. Príspevkové organizácie v pôsobnosti kapitoly	58
2. Tabuľková časť	
3. Prílohy	

Zoznam tabuliek

Tabuľka 1 -	Rozpočtové hospodárenie kapitoly.....	13
Tabuľka 2 -	Prehľad čerpania výdavkov kapitoly podľa organizácií.....	16
Tabuľka 3 -	Plnenie príjmov kapitoly podľa organizácií.....	16
Tabuľka 4 -	Súhrnný prehľad o plnení daňových príjmov ŠR.....	17
Tabuľka 5 -	Legislatívne zmeny nezpracované v rozpočte VS na roky 2023-2025 vplyvy na príjmy kapitoly VPS (cash, v tis. eur).....	18
Tabuľka 6 -	Prehľad o skutočných výnosoch dane z príjmov fyzických osôb a jej rozdelenie medzi štátny rozpočet a územné samosprávy.....	19
Tabuľka 7 -	Výnos z hľadiska jednotlivých druhov spotrebných daní.....	21
Tabuľka 8 -	Prehľad o výnosoch jednotlivých daní z medzinárodného obchodu a transakcií.....	22
Tabuľka 9 -	Prehľad plnenia nedaňových príjmov.....	23
Tabuľka 10 -	Štruktúra príjmov dividend.....	24
Tabuľka 11 -	Prehľad príjmov z administratívnych a iných poplatkov.....	24
Tabuľka 12 -	Rozpočet a skutočný výnos jednotlivých druhov administratívnych poplatkov.....	25
Tabuľka 13 -	Rozpočet a plnenie príjmov z úrokov z tuzemských úverov, pôžičiek, návrtných finančných výpomocí, vkladov a ážio.....	26
Tabuľka 14 -	Plnenie príjmov podľa jednotlivých subjektov.....	27
Tabuľka 15 -	Štruktúra a plnenie iných nedaňových príjmov.....	27
Tabuľka 16 -	Rozpočet a plnenie grantov a transferov.....	29
Tabuľka 17 -	Štruktúra výdavkov kapitoly VPS.....	30
Tabuľka 18 -	Výdavky súvisiace s rozpočtom EÚ.....	32
Tabuľka 19 -	Štruktúra viazaných prostriedkov na financovanie finančných mechanizmov.....	32
Tabuľka 20 -	Výdavky na finančné opravy a zrušenia záväzkov EK.....	33
Tabuľka 21 -	Prehľad výdavkov ŠD.....	34
Tabuľka 22 -	Prehľad príjmov a výdavkov na saldo účte štátneho dlhu.....	34
Tabuľka 23 -	Realokácia prostriedkov z rozpočtových rezerv na Transfer Sociálnej poisťovne.....	35
Tabuľka 24 -	Transfer Sociálnej poisťovni.....	35
Tabuľka 25 -	Štruktúra ostatných výdavkov.....	36
Tabuľka 26 -	Výdavky na dotácie.....	37
Tabuľka 27 -	Výdavky na vybrané investície kapitol.....	39
Tabuľka 28 -	Presuny prostriedkov z titulu Výdavky na vybrané investície kapitol.....	43
Tabuľka 29 -	Výdavky na vybrané investície kapitol rozpočtované v roku 2021.....	43
Tabuľka 30 -	Realokácia na Výdavky na vybrané investície.....	44
Tabuľka 31 -	Výdavky na transfery subjektom verejnej správy.....	44
Tabuľka 32 -	Realokácia na Výdavky na realizáciu nerozpočtovaných potrieb.....	45
Tabuľka 33 -	Výdavky na realizáciu nerozpočtovaných potrieb.....	46
Tabuľka 34 -	Presuny prostriedkov z titulu Výdavky na realizáciu nerozpočtovaných potrieb.....	49
Tabuľka 35 -	Výdavky rozpočtových organizácií.....	49
Tabuľka 36 -	Výdavky transferových organizácií.....	50
Tabuľka 37 -	Prostriedky EÚ a spolufinancovanie.....	51

Tabuľka 38 - Prostriedky mechanizmu na POO.....	52
Tabuľka 39 - Prehľad príjmových finančných operácií.....	53
Tabuľka 40 - Prehľad výdavkových finančných operácií.....	54
Tabuľka 41 - Počet zamestnancov rozpočtových organizácií kapitoly VPS.....	55
Tabuľka 42 - Mzdové výdavky rozpočtových organizácií kapitoly VPS.....	55

Zoznam grafov

Graf 1 - Porovnanie skutočného, hotovostného vývoja DPPO oproti rozpočtu podľa zložiek.....	20
Graf 2 - Prehľad plnenia nedaňových príjmov.....	24
Graf 3 - Skutočnosť výdavkov kapitoly podľa jednotlivých oblastí.....	31
Graf 4 - Vývoj priemernej váženej úrokovej sadzby celkových záväzkov štátu (% p. a.).....	35
Graf 5 - Výdavky na multilicenčnú zmluvu s Microsoft uvoľnené kapitolám.....	38
Graf 6 - Porovnanie objemovo najvýznamnejších uvoľnených prostriedkov kapitolám z Výdavkov na vybrané investície kapitol v rokoch 2022 a 2023.....	42
Graf 7 - Porovnanie čerpania výdavkov rozpočtových a transferových organizácií v rokoch 2022 a 2023.....	51
Graf 8 - Počet zamestnancov a čerpanie mzdových výdavkov rozpočtových organizácií kapitoly VPS.....	56

1. Správa o hospodárení kapitoly

1.1. Súhrnná charakteristika kapitoly a jej hospodárenia v roku 2023

1.1.1. Charakteristika činnosti kapitoly

Návrh záverečného účtu za rok 2023 za kapitolu VPS je vypracovaný na základe Smernice Ministerstva financií Slovenskej republiky z 21. decembra 2023 č. MF/019045/2023-31 na vypracovanie záverečných účtov kapitol štátneho rozpočtu a štátnych fondov za rok 2023.

Podľa § 9 ods. 3 zákona č. 523/2004 Z. z. kapitolu VPS spravuje MF SR a tvoria ju príjmy štátneho rozpočtu vrátane daňových príjmov a príjmov spojených so správou štátneho dlhu a výdavky štátneho rozpočtu vrátane výdavkov spojených so správou štátneho dlhu, ktoré nesúvisia s príjmami a výdavkami ostatných kapitol, ako aj výdavky ostatných kapitol na investície, ak tak ustanoví zákon o štátnom rozpočte na príslušný rozpočtový rok.

V rámci kapitoly VPS sú rozpočtované príjmy rozpočtovej organizácie RMS a ÚOOÚ SR a výdavky na činnosť rozpočtovej organizácie KVOP, RMS, ÚOOÚ SR a ÚOO.

Súčasťou rozpočtu kapitoly VPS sú aj transfery na činnosť ÚPN, SNSLP, ÚKD a ÚKOZP.

1.1.2. Výsledok rozpočtového hospodárenia kapitoly

Rozpočtové hospodárenie kapitoly za oblasť príjmov a výdavkov je podrobne spracované v častiach 1.2. a 1.3.

Tabuľka 1 - Rozpočtové hospodárenie kapitoly

v tis. eur	2023 R	2023 U	2023 S	% plnenia
	1	2	3	4=3/2*100
Príjmy spolu	20 848 118	18 793 834	18 825 525	100
Výdavky spolu	6 926 082	3 733 044	3 435 877	92

Zdroj: MF SR

1.1.3. Zhodnotenie plnenia záväzných ukazovateľov rozpočtu kapitoly

Po odznení najzávažnejších vplyvov a obmedzení súvisiacich s pandémiou COVID-19, zasiahla ekonomiku mimoriadna situácia súvisiaca s vojnovým konfliktom na Ukrajine a s ňou spojená energetická kríza. Rok 2023 sa teda niesol v znamení kulminujúcej polykrízy.

Hlavným cieľom bolo zabezpečenie eliminácie negatívnych vplyvov týchto mimoriadnych situácií.

V nadväznosti na uvedené boli na rok 2023 rozpočtované prostriedky na tituloch Rezerva na výdavky súvisiace s vojnovým konfliktom na Ukrajine a Rezerva na kompenzačné opatrenia súvisiace s rastom cien energií.

Pôvodne schválený rozpočet neuvažoval so zabezpečením zdrojového krytia zvýšených nárokov na štátny rozpočet vyvolaný prijímanou legislatívou v Národnej rade Slovenskej republiky a vládou Slovenskej republiky v priebehu roka najmä v nadväznosti na výrazný nárast inflácie, rast cien energií, ako aj na zabezpečenie zdrojového krytia výdavkov na podporu rodinnej politiky a dôchodcov.

Uvedená situácia a napĺňanie cieľov programového vyhlásenia vlády si vyžiadala realokáciu zdrojov v rámci schváleného rozpočtu kapitoly VPS.

Najvýznamnejší objem rozpočtovaných prostriedkov bol vynaložený na zabezpečenie krytia výdavkov na základe legislatívnych a nelegislatívnych zmien týkajúcich sa najmä mimoriadnej valorizácie dôchodkov, rodičovských dôchodkov, bežného medziročného rastu dôchodkov v súvislosti so zmenou v počte poberateľov a v súvislosti s tým, že novopriznané dôchodky sa vyplácali vo vyššej sume, sociálnych dávok, zvýšenia rodičovského príspevku, zvýšenia prídavkov na dieťa a prídavok pre prvákov, financovania dotácií na podporu výchovy k stravovacím návykom, stabilizačného príspevku pre zamestnancov vybraných zariadení sociálnych služieb, dofinancovania platby za poistencov štátu a krytia príspevkov za ubytovanie odídencov v nadväznosti na konflikt na Ukrajine.

V kapitole VPS boli rozpočtované prostriedky v celkovom objeme 6 926 082 tis. eur, z toho bežné výdavky boli rozpočtované v sume 6 328 192 tis. eur a kapitálové výdavky v sume 597 890 tis. eur.

Od roku 2021 sa pri rozpočtovaní investičných výdavkov zaviedol nulový štartovací rozpočet (tzv. zero-based budgeting) založený na investičných plánoch jednotlivých kapitol, ktoré zvyšujú transparentnosť a predvídateľnosť investičného procesu. V súlade s uzneseniami vlády SR č. 649/2020 a č. 181/2022 môžu rozpočtové a príspevkové organizácie kapitoly a ostatné subjekty verejnej správy v riadiacej pôsobnosti kapitoly realizovať investície

a projekty investičného charakteru s predpokladanými celkovými výdavkami vyššími ako 1 mil. eur s DPH až po ekonomickom zhodnotení Ministerstva financií SR. V nadväznosti na uvedené bol najväčší objem kapitálových výdavkov v sume 554 060 tis. eur alokovaný na titule Výdavky na vybrané investície kapitol, z ktorého bolo jednotlivým kapitolám uvoľnené na realizáciu investícií a investičných projektov 482 518 tis. eur.

Ostatné kapitálové výdavky boli rozpočtované najmä na titule Rezerva na riešenie vplyvov legislatívnych zmien. Podrobné informácie sú prezentované v prílohe č. 4 Rezervy a v časti 1.3. Výdavky kapitoly.

Rozpočtované prostriedky na mzdy, platy, služobné príjmy a ostatné osobné vyrovnania boli rozpočtované v sume 128 863 tis. eur., v najväčšom objeme na titule Rezerva na mzdy a poistné v sume 108 042 tis. eur a uvoľnené jednotlivým kapitolám v celkovej sume 83 507 tis. eur. Ostatné prostriedky boli rozpočtované na titule Rezerva na riešenie vplyvov legislatívnych zmien a v rámci limitov výdavkov rozpočtových organizácií. Podrobné informácie sú prezentované v prílohe č. 4 Rezervy a 1.6 Zhodnotenie zamestnanosti.

Na spolufinancovanie boli rozpočtované prostriedky v sume 87 623 tis. eur a skutočnosť bola v sume 2 204 tis. eur. Podrobné informácie sú prezentované v časti 1.3. Výdavky kapitoly.

Programová štruktúra rozpočtu kapitoly VPS je kombináciou programov a programovo nealokovaných výdavkov. Výdavky KVOP, ÚOOÚ SR, ÚOO a ŠD boli programovo alokované.

Na základe uvedeného boli v roku 2023 v kapitole VPS nasledujúce programy a podprogramy:

06Q - Ochrana základných práv a slobôd

08H - Dlhová služba

0A0 - Ochrana osobných údajov

0GH - Ochrana oznamovateľov protispoločenskej činnosti

0EJ0N - Informačná spoločnosť 2014 - 2020 - MF SR - ÚOOÚ SR

0EK0W - Informačné technológie financované zo štátneho rozpočtu - Kancelária verejného ochrancu práv, Úrad na ochranu osobných údajov SR, Úrad na ochranu oznamovateľov.

Monitorovacia správa programovej štruktúry kapitoly k 31. decembru 2023 tvorí Prílohu č. 3.

Tabuľka 2 - Prehľad čerpania výdavkov kapitoly podľa organizácií

v tis. eur	2022 S	2023 R	2023 U	2023 S	Rozdiel	% plnenia	Index 23/22
	1	2	3	4	5=4-1	6=4/3*100	7=4/1
Spolu	3 154 818	6 926 082	3 733 044	3 435 876	281 059	92	1,1
v tom:							
Všeobecná pokladničná správa	2 087 585	5 574 966	2 378 155	2 351 512	263 927	99	1,1
Štátny dlh	1 059 331	1 343 478	1 343 478	1 073 190	13 859	80	1,0
Úrad na ochranu osobných údajov SR	2 378	1 952	5 364	5 364	2 986	100	2,3
Rada pre mediálne služby	1 888	2 562	2 557	2 554	666	100	1,4
Kancelária verejného ochrancu práv	1 770	1 946	2 174	2 002	232	92	1,1
Úrad na ochranu oznamovateľov	1 866	1 178	1 315	1 255	-611	95	0,7

Zdroj: MF SR

V nadväznosti na § 29 ods. 4 zákona č. 523/2004 Z. z. je súčasťou záverečného účtu aj hodnotenie dodržania limitu verejných výdavkov kapitoly. Zákonom č. 526/2022 Z. z. bol stanovený limit verejných výdavkov pre rok 2023 v celkovej sume 41 321 155 tis. eur, z toho pre kapitolu VPS v sume 2 347 483 tis. eur.

Kapitola VPS nepredkladá hodnotenie limitu verejných výdavkov vzhľadom na aktiváciu všeobecnej únikovej doložky podľa § 30aa ods. 22 zákona č. 523/2004 Z. z.

Bližšie informácie o jednotlivých typoch výdavkov sú prezentované v časti 1.3. Výdavky kapitoly.

1.2. Príjmy kapitoly

Príjmy kapitoly na rok 2023 sa rozpočtovali v sume 20 848 118 tis. eur, z toho daňové príjmy v sume 16 795 409 tis. eur, nedaňové príjmy v sume 1 631 147 tis. eur, granty a transfery v sume 2 421 562 tis. eur.

Tabuľka 3 - Plnenie príjmov kapitoly podľa organizácií

v tis. eur	2022 S	2023 R	2023 U	2023 S	Rozdiel	% plnenia	Index 23/22
	1	2	3	4	5=4-1	6=4/3*100	7=4/1
Spolu	16 366 444	20 848 118	18 793 834	18 825 525	2 459 081	100	1,2
v tom:							
Všeobecná pokladničná správa	16 360 292	20 827 284	18 773 000	18 714 158	2 353 866	100	1,1

Štátny dlh	5 966	20 634	20 634	111 185	105 219	539	18,6
Rada pre mediálne služby	76	100	100	52	-24	52	0,7
Kancelária verejného ochrancu práv	4	0	0	1	-3	x	0,3
Úrad na ochranu osobných údajov SR	106	100	100	123	17	123	1,2
Úrad na ochranu oznamovateľov	0	0	0	6	6	x	x

Zdroj: MF SR

1.2.1. Príjmy kapitoly podľa ekonomickej klasifikácie

Daňové príjmy

Daňové príjmy štátneho rozpočtu na rok 2023 boli rozpočtované v sume 16 795 409 tis. eur. V skutočnosti boli o 645 567 tis. eur vyššie, v celkovej hodnote 17 440 976 tis. eur. Za vyšším výnosom je najmä vyšší príjem dane z príjmov právnických osôb a zavedenie nových daní. V porovnaní s rokom 2022 boli celkové daňové príjmy vyššie o 1 923 941 tis. eur, čo zodpovedá medziročnému rastu na úrovni 12,4 %. Súhrnný prehľad o plnení daňových príjmov štátneho rozpočtu prezentuje Tabuľka 4.

Tabuľka 4 - Súhrnný prehľad o plnení daňových príjmov ŠR

v tis. eur	2022 S	2023 R	2023 U	2023 S	Rozdiel	% plnenia	Index
	1	2	3	4	5=4-1	6=4/3*100	7=4/1
Daňové príjmy spolu	15 517 036	16 795 409	16 795 409	17 440 976	1 923 941	103,8	1,1
Daň z príjmov z kapitálového majetku	4 114 180	3 961 651	3 961 651	4 338 758	224 578	109,5	1,1
Daň z príjmov fyzickej osoby ¹	-4 929	-62 716	-62 716	1 763	6 692	-2,8	-0,4
Daň z príjmov právnickej osoby	3 804 345	3 655 697	3 655 697	3 906 421	102 076	106,9	1,0
Daň z príjmov vyberaná zrážkou	314 764	368 670	368 670	430 574	115 810	116,8	1,4
Dane z majetku	9	0	0	8	-1		0,9
Dane za tovary a služby	11 330 228	12 771 663	12 771 663	12 450 214	1 119 986	97,5	1,1
Daň z pridanej hodnoty	8 584 936	10 009 813	10 009 813	9 649 064	1 064 128	96,4	1,1
Spotrebné dane	2 524 521	2 543 316	2 543 316	2 565 078	40 557	100,9	1,0
Dane z použitia tovarov a z povolenia na výkon činnosti	132 565	132 782	132 782	135 545	2 980	102,1	1,0
Iné dane za tovary a služby	88 206	85 752	85 752	100 527	12 321	117,2	1,1
Dane z medzinárodného obchodu a transakcií	39 848	41 232	41 232	37 917	-1 931	92,0	1,0
Iné dane	0	0	0	557 301	557 301	-	x
Osobitný odvod z podnikania v regulovaných odvetviach - Príjem z odvodu z nadmerných príjmov elektrární	-	-	-	37 624	-	-	x

¹ Vo FIN výkazoch príjmov a výdavkov štátneho rozpočtu je zaznamenaný výnos dane z príjmov fyzických osôb (DPFO) v štátnom rozpočte v sume -8 644. eur a výnos zo sankcií 67 186 tis. eur. Výnos DPFO bez sankcií je znížený o prevod dane územným samosprávam, ktorý už zahŕňa sankcie. Z toho dôvodu je výnos z DPFO na účte štátneho rozpočtu vo FIN výkaze podhodnotený, a to o 10 407 tis. eur a sankcie sú o uvedenú sumu zároveň nadhodnotené. V tabuľke sú preto uvedené upravené výnosy DPFO a sankcií, pričom na celkové príjmy táto úprava vplyv nemá.

Solidárny príspevok z činností v odvetviach ropy, zemného plynu, uhlia a rafinérií	-	-	-	519 677	-	-	x
Sankcie uložené v daňovom konaní	32 771	20 863	20 863	56 779	24 008	272,2	1,7

Zdroj: MF SR

Prognózy pre rozpočet na rok 2023 boli tvorené v septembri 2022. Avšak do konca roka 2022 bolo v NR SR prijatých ešte niekoľko legislatívnych zmien, ktoré sa nepremietli do rozpočtu. V nasledujúcej tabuľke je prehľad všetkých legislatívnych opatrení nezahrnutých v rozpočte, ale s vplyvom na výnos v roku 2023.

Tabuľka 5 - Legislatívne zmeny nezpracované v rozpočte VS na roky 2023-2025 - vplyvy na príjmy kapitoly VPS (cash, v tis. eur)

Zvýšenie sadzby SD z liehu o 30 %	20 856
Nájomné bývanie - DPH 5%	-9 187
Trvalé zníženie sadzby DPH na 10% na gastro, vleký, aquaparky a športoviská	-149 253
Oslobodenia cestovných nákladov lekárov na kongresy	-1 000
Zdanenie dlhopisov emitovaných domácimi emitentmi na zahraničných trhoch	3 711
Solidárny príspevok (55% na rok 2022) (čistý vplyv)	410 545
Príjem z odvodu z nadmerných príjmov - elektrárne (čistý vplyv)	37 624
Dočasné zvýšenie daňového bonusu na dieťa na 140 eur mesačne	-20 809
Vplyvy nezpracovanej legislatívy celkom	292 487

Zdroj: MF SR

Dane z príjmov a kapitálového majetku

Dane z príjmov a kapitálového majetku sa rozpočtovali v sume 3 961 651 tis. eur. Skutočný výnos dosiahol 4 338 758 tis. eur, čo je nárast oproti rozpočtu o 377 107 tis. eur.

Celkový výnos podielovej dane z príjmov fyzických osôb sa rozpočtoval v sume 3 701 642 tis. eur, z toho 3 708 262 tis. eur tvorila daň z príjmov zo závislej činnosti a 40 545 tis. eur daň z príjmov z podnikania, z inej samostatnej zárobkovej činnosti a z prenájmu. Prevod prostriedkov na osobitné účely (tzv. asignácia dane) podľa § 50 zákona č. 595/2003 Z. z., ktorý znižuje hotovostný výnos dane z príjmov fyzických osôb, bol odhadovaný v sume 47 074 tis. eur.

Skutočný výnos dane z príjmov fyzických osôb dosiahol sumu 3 524 015 tis. eur, čo je o 177 627 tis. eur menej oproti rozpočtu. Výnos dane zo závislej činnosti v objeme 3 538 359 tis. eur bol oproti rozpočtu nižší o 169 903 tis. eur a medziročne poklesol o 40 413 tis. eur. Za nižším výnosom je oslabenie na trhu práce v priebehu roku 2023, primárne nižší rast na strane miezd oproti očakávaniam. Za medziročným poklesom stojí najmä vyšší

daňový bonus na dieťa, ktorý znižuje hotovostný výnos dane. Skutočný výnos dane z podnikania v hodnote 33 621 tis. eur bol oproti minulému roku nižší o 26 308 tis. eur a oproti rozpočtu klesol o 6 833 tis. eur. Hlavným dôvodom medziročného poklesu a poklesu oproti rozpočtu je vyšší daňový bonus, na ktorý majú nárok aj živnostníci. Na osobitné účely sa previedli prostriedky vo výške 47 965 tis. eur.

Daň z príjmov fyzických osôb je podielovou daňou². Podiel obcí na výnose dane z príjmov fyzických osôb je 70 % a podiel vyšších územných celkov je 30 % z výnosu. Na účte štátneho rozpočtu zostávajú prostriedky len z dôvodu mesačného posunu pri prevode daňových príjmov územným samosprávam. Zostatok dane na príjmovej strane štátneho rozpočtu sa s ohľadom na uvedené pravidlá fiškálnej decentralizácie rozpočtoval v sume - 62 716 tis. eur. Skutočný zostatok na účte štátneho rozpočtu za rok 2023 bol v sume 1 763 tis. eur.

Tabuľka 6 - Prehľad o skutočných výnosoch dane z príjmov fyzických osôb a jej rozdelenie medzi štátny rozpočet a územné samosprávy

v tis. eur	2022 S	2023 R	2023 U	2023 S	Rozdiel	% plnenia	Index 23/22
	1	2	3	4	5=4-1	6=4/3*100	7=4/1
Daň z príjmov FO	3 595 839	3 701 642	3 701 642	3 524 015	-71 825	95,2	98,0
zo závislej činnosti z podnikania	3 578 771	3 708 262	3 708 262	3 538 359	-40 413	95,4	98,9
prevod 2 % na VPÚ	59 928	40 454	40 454	33 621	-26 308	83,1	56,1
Výnos dane poukázaný územnej samospráve	-42 860	-47 074	-47 074	-47 965	-5 104	101,9	111,9
Príjem ŠR z dane z príjmov FO	3 600 768	3 764 358	3 764 358	3 522 252	-78 517	93,6	97,8
	-4 929	-62 716	-62 716	1 763	6 692	-2,8	-35,8

Zdroj: MF SR

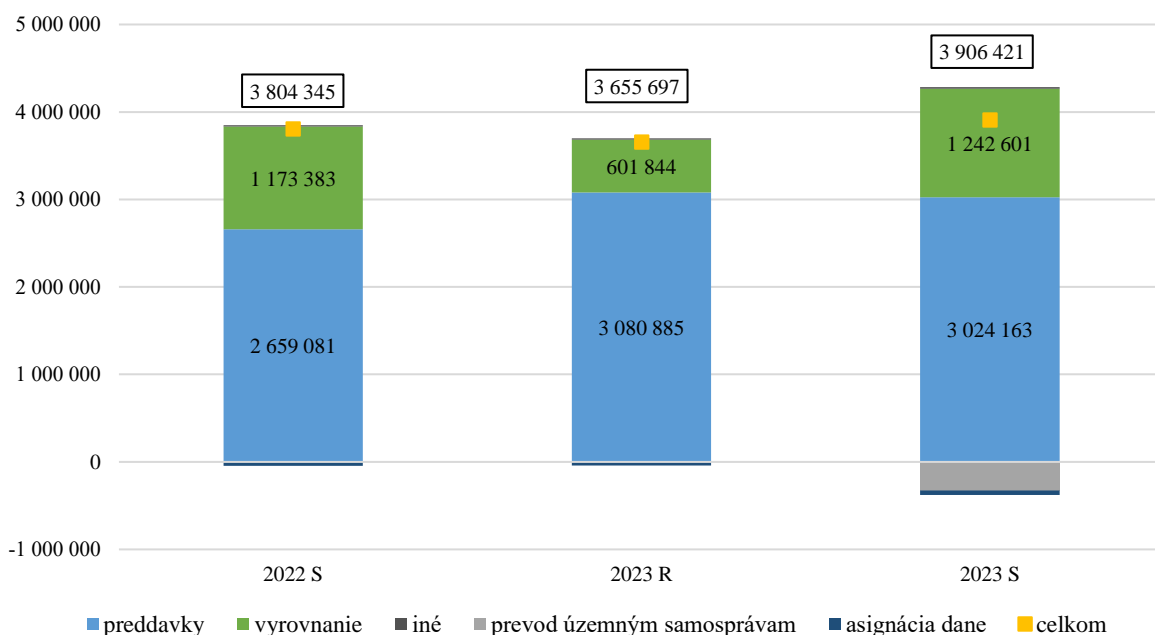
Daň z príjmov právnických osôb sa rozpočtovala v sume 3 655 697 tis. eur. Skutočný výnos dosiahol 3 906 421 tis. eur, čo predstavuje plnenie rozpočtu na 106,9 %. Výnos bol oproti rozpočtu vyšší o 250 724 tis. eur. Za vyšším výnosom oproti rozpočtu je hlavne rekordný výnos z vyrovnania, ktorý prekonal očakávania a dosiahol úroveň 1 242 601 tis. eur, čo je zmena oproti rozpočtu o 640 756 tis. eur. Vysoké vyrovnanie bolo do určitej miery kompenzované nižšími preddávkami dane, ktoré boli nadhodnotené o 56 723 tis. eur. Hotovostný výnos dane bol dodatočne znížený o prevod územným samosprávam v celkovej výške 325 798 tis. eur, s ktorým sa pri tvorbe rozpočtu nepočítalo. Prevod bol ako kompenzácia pre obce a vyššie územné celky z dôvodu nižšieho plnenia DPFO vplyvom navýšenia daňového bonusu na dieťa.

² Podľa zákona č. 564/2004 Z. z. sa výnos dane prerozdeľuje stanoveným mechanizmom medzi obce a vyššie územné celky. Podiel obcí na výnose dane z príjmov fyzických osôb je 70 %, podiel vyšších územných celkov je 30 % z výnosu. Tento systém financovania obcí a vyšších územných celkov nahradil dotácie poskytované zo štátneho rozpočtu pre miestnu samosprávu a zabezpečil projekt fiškálnej decentralizácie s cieľom posilnenia finančnej samostatnosti územnej samosprávy.

Rovnako ako pri fyzických osobách, aj právnické osoby majú možnosť poukázať 2 % (v špecifických prípadoch len 1 %) z odvedenej dane na verejnoprospešný účel. To znižuje hotovostný výnos dane. V rozpočte sa uvažovalo o prevode vo výške 42 212 tis. eur, v skutočnosti sa previedlo 52 905 tis. eur.

Medziročne daň z príjmov právnických osôb vzrástla o 102 076 tis. eur. Zlepšil sa výnos na strane preddavkov o 365 081 tis. eur. Vyrovnanie dane po rekordných úrovniach v roku 2022 zopakovalo hodnotu nad 1 mld. eur a bolo oproti roku 2022 vyššie o 69 218 tis. eur. Zotrvanie vyrovnania na vysokých úrovniach bolo spôsobené ziskovosťou podnikov v roku 2022, ktorá sa držala na silných úrovniach a medziročne rástla o 11 %. Za vysokými vyrovnaniami bola aj nízka úroveň preddavkov, ktoré akruálne zodpovedali vyrovnaniu dane. Napriek tomu, že rástli medziročne o 13 %, stále boli na úrovni preddavkov v roku 2019, kedy bol aj celkový výnos dane nižší. Nižšia úroveň preddavkov tak mohla súvisieť aj s cashovým managementom podnikov v roku 2022, teda tesne po pandémie. Dôležitou časťou hotovostného výnosu DPPO v roku 2023 bol podiel dane, ktorý bol prevedený samosprávam v objeme 325 798 tis. eur a nebol realizovaný v roku 2022. Ide o špecifickú operáciu, ktorá je zahrnutá v DPFO, ktoré je plne podielovou daňou a celý jej výnos je prevedený samosprávam. V roku 2023 bolo z titulu nižšieho výnosu DPFO hlavne pre novelizáciu daňového bonusu rozhodnuté o dofinancovaní výpadku príjmu samospráv z DPFO cez transfer z DPPO.

Graf 1 - Porovnanie skutočného, hotovostného vývoja DPPO oproti rozpočtu podľa zložiek
v tis. eur



Zdroj: FS SR

Daň z príjmov vyberaná zrážkou sa rozpočtovala sumou 368 670 tis. eur, v skutočnosti bola o 61 904 tis. eur vyššia. Približne polovica vyššieho výnosu je z dôvodu nárastu úrokovej miery, čo sa premietlo do vyšších výnosov zo zdanenia úrokov z vkladov. Výrazne vyššie boli aj príjmy z licenčných a iných poplatkov.

Dane za tovary a služby

Dane za tovary a služby majú na celkových daňových príjmoch najvyšší podiel. Rozpočtovali sa v sume 12 771 663 tis. eur. Skutočný výnos v sume 12 450 214 tis. eur je oproti rozpočtu nižší o 321 449 tis. eur, čo predstavuje plnenie rozpočtu na 97,5 %. V porovnaní s rokom 2022 je výnos vyšší o 1 119 986 tis. eur (nárast o 9,9 %).

Daň z pridanej hodnoty bola rozpočtovaná v sume 10 009 813 tis. eur. Skutočný výnos v sume 9 649 064 tis. eur predstavuje plnenie rozpočtu na úrovni 96,4 %. Za nižším výnosom je kombinácia legislatívnych opatrení prijímaných na konci roka 2022 (zavedenie zníženej sadzby 10 % pre gastro, vleky a športoviská od 1. januára 2023) a nižšia úspešnosť výberu DPH (pokles efektívnej daňovej sadzby v porovnaní s predpokladmi pri tvorbe rozpočtu).

Spotrebné dane boli rozpočtované v sume 2 543 316 tis. eur. Skutočný výnos bol o 21 762 tis. eur vyšší a dosiahol sumu 2 565 078 tis. eur. Medziročne výnos vzrástol o 40 557 tis. eur (1,6 %). Výnos z hľadiska jednotlivých druhov spotrebných daní je prezentovaný v Tabuľke 7.

Tabuľka 7 - Výnos z hľadiska jednotlivých druhov spotrebných daní

v tis. eur	2022 S	2023 R	2023 U	2023 S	Rozdiel	% plnenia	Index 23/22
	1	2	3	4	5=4-1	6=4/3*100	7=4/1
Spolu	2 524 521	2 543 316	2 543 316	2 565 078	40 557	100,9	1,0
z minerálneho oleja	1 285 538	1 292 229	1 292 229	1 317 484	31 947	102,0	1,0
z liehu	232 466	216 699	216 699	232 979	513	107,5	1,0
z piva	55 873	54 633	54 633	53 387	-2 486	97,7	1,0
z vína	5 013	5 179	5 179	5 189	176	100,2	1,0
z tabakových výrobkov	909 088	938 474	938 474	921 778	12 690	98,2	1,0
z elektriny	11 541	10 877	10 877	13 107	1 566	120,5	1,1
z uhlia	264	218	218	201	-63	92,3	0,8
zo zemného plynu	24 739	25 007	25 007	20 953	-3 786	83,8	0,8

Zdroj: MF SR

Rozdiely oproti rozpočtu sú minimálne. Rozpočtované výnosy sa nenaplnili pri spotrebných daniach z piva, z tabakových výrobkov, z uhlia a zo zemného plynu. Zo spotrebnej dane z minerálneho oleja prišlo o 25 255 tis. eur viac a z liehu o 16 280 tis. eur

viac. Pri minerálnych olejoch pomohlo vyššiemu výnosu lepšie makroekonomické prostredie, než sa čakalo pri tvorbe rozpočtu. Celkovo na všetky spotrebné dane vplýval lepší vývoj reálnej ekonomiky ako boli predpoklady v čase zostavovania rozpočtu. Výnos spotrebnej dane z liehu bol pozitívne ovplyvnený zvýšením sadzieb dane od 1. apríla 2023 (cca 21 mil. eur) a negatívne predzásobením z roku 2022 (cca 14 mil. eur). S touto legislatívnou zmenou sa v čase tvorby rozpočtu nepočítalo.

Dane z používania tovarov a z povolenia na výkon činnosti boli v rozpočte tvorené daňou z úhrad za dobývací priestor a daňou z motorových vozidiel.

Daň z úhrad za dobývací priestor bola rozpočtovaná v sume 82 tis. eur. V rovnakom objeme bol zaznamenaný aj skutočný výnos.

Daň z motorových vozidiel sa rozpočtovala v sume 132 700 tis. eur. Skutočný výnos bol len mierne vyšší, v sume 135 464 tis. eur.

Iné dane za tovary a služby tvoria výnos z odvodu časti poistného z odvetví neživotného poistenia a výnos dane z poistenia.

Odvod časti poistného z neživotného poistenia bol k 31. decembru 2018 zrušený. Skutočnosť bola vykazovaná v sume 898 tis. eur.

Daň z poistenia bola rozpočtovaná v objeme 85 752 tis. eur. Skutočný výnos dane bol o 13 876 tis. eur vyšší v sume 99 628 tis. eur.

Dane z medzinárodného obchodu a transakcií

Výnos daní z medzinárodného obchodu a transakcií sa rozpočtoval v celkovej sume 41 232 tis. eur. V skutočnosti bol o 3 315 tis. eur nižší, v sume 37 917 tis. eur. V porovnaní s rokom 2022 poklesol o 4,8 %. Najväčšiu časť na daniach z medzinárodného obchodu a transakcií tvorí výnos z podielu na vybraných prostriedkoch. Je to 25 % - ný podiel z vybratého cla z tovaru dovezeného z tretích krajín, ktorý si SR ponecháva ako kompenzáciu nákladov spojených s výberom cla. Za nenaplnením rozpočtu je pokles dovozu z tretích krajín.

Tabuľka 8 - Prehľad o výnosoch jednotlivých daní z medzinárodného obchodu a transakcií

v tis. eur	2022 S	2023 R	2023 U	2023 S	Rozdiel	% plnenia	Index 23/22
	1	2	3	4	5=4-1	6=4/3*100	7=4/1
Dovozné clo	22	0	0	12	-9	-	0,6
Dovozná prírážka	7	0	0	0	-7	-	0

Podiel na vybratých finančných prostriedkoch	39 819	41 232	41 232	37 904	-1 915	91,9	1,0
Ostatné colné príjmy	0	0	0	0	0	-	x
Dane z medzinárodného obchodu a transakcií spolu	39 848	41 232	41 232	37 917	-1 931	92,0	1,0

Zdroj: MF SR

Iné dane

V čase tvorby rozpočtu sa nepredpokladali žiadne ďalšie daňové príjmy. Avšak následne sa zaviedli dve nové dane, príjem z odvodu z nadmerných príjmov elektrární (ako súčasť položky osobitný odvod z podnikania v regulovaných odvetviach) a solidárny príspevok z činností v odvetviach ropy, zemného plynu, uhlia a rafinérií. Zdanenie nadziskov elektrární prinieslo do rozpočtu 37 624 tis. eur a solidárny príspevok zvýšil príjmy štátu o 519 677 tis. eur.

Sankcie uložené v daňovom konaní

Sankcie uložené v daňovom konaní a sankcie súvisiace s úhradou dane sa rozpočtovali v sume 20 863 tis. eur. Ich skutočný objem dosiahol ku koncu roka 2023 sumu 56 779 tis. eur. Najvýraznejší nárast je pri DPPO, kde sa očakávali príjmy vo výške 8 884 tis. eur a skutočný výnos bol o 22 034 tis. eur vyšší v sume 30 578 tis. eur. Pri DPH boli sankcie oproti rozpočtu vyššie o 7 556 tis. eur.

Nedaňové príjmy

Nedaňové príjmy sa rozpočtovali v sume 1 631 147 tis. eur a dosiahli sumu 1 017 271 tis. eur, čo predstavuje plnenie približne na 62,4 %.

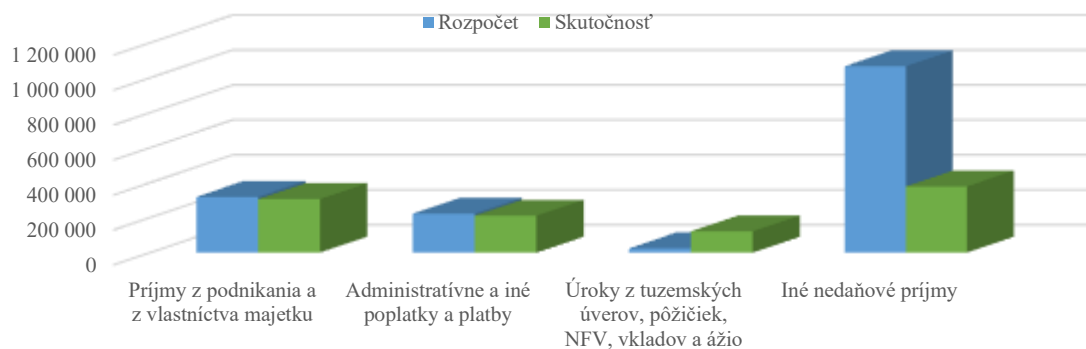
Tabuľka 9 - Prehľad plnenia nedaňových príjmov

v tis. eur	2022 S	2023 R	2023 U	2023 S	Rozdiel	% plnenia	Index 23/22
	1	2	3	4	5=4-1	6=4/3*100	7=4/1
Nedaňové príjmy	808 348	1 631 147	1 631 147	1 017 271	208 923	62	1,3
Príjmy z podnikania a z vlastníctva majetku	148 686	318 777	318 777	306 585	157 899	96	2,1
Administratívne a iné poplatky a platby	225 774	222 200	222 200	210 575	-15 199	95	0,9
Úroky z tuzemských úverov, pôžičiek, návratných finančných výpomocí, vkladov a ážio	9 585	24 492	24 492	121 717	112 132	497	12,7
Iné nedaňové príjmy	424 303	1 065 678	1 065 678	378 394	-45 909	36	0,9

Zdroj: MF SR

Graf 2 - Prehľad plnenia nedaňových príjmov

v tis. eur



Zdroj: MF SR

Príjmy z podnikania a z vlastníctva majetku

Pri príjmoch z podnikania a z vlastníctva majetku sa dosiahlo mierne nižšie plnenie vo výške 306 585 tis. eur.

Tabuľka 10 - Štruktúra príjmov dividend

v tis. eur	2022 S	2023 R	2023 S	% plnenia
	1	2	3	4=3/2*100
Spolu	148 686 202	318 776 496	306 584 812	96
Slovenský plynárenský priemysel, a. s.	0	156 285 496	220 000 000	141
Západoslovenská energetika, a. s.	44 838 931	36 693 268	37 091 018	101
Stredoslovenská energetika Holding, a. s.	74 777 271	115 113 232	38 783 794	34
Východoslovenská energetika Holding, a. s.	29 070 000	10 684 500	10 710 000	100

Zdroj: MF SR

Administratívne poplatky a iné poplatky a platby

Výška týchto príjmov závisí od počtu jednotlivých aktov konania v priebehu roka. Rozpočtované boli v sume 222 200 tis. eur, v skutočnosti dosiahli sumu 210 575 tis. eur, čo predstavuje plnenie rozpočtu na 94,8 %.

Tabuľka 11 - Prehľad príjmov z administratívnych a iných poplatkov

v tis. eur	2022 S	2023 R	2023 U	2023 S	Rozdiel	% plnenia	Index 23/22
	1	2	3	4	5=4-1	6=4/3*100	7=4/1
Administratívne a iné poplatky a platby	225 774	222 200	222 200	210 575	-15 199	95	0,9
Administratívne poplatky	223 389	220 000	220 000	208 493	-14 896	95	0,9
Pokuty, penále a iné sankcie	2 290	2 200	2 200	2 016	-274	92	0,9

Poplatky a platby z nepriemyselného a náhodného predaja	95	0	0	66	-29	x	0,7
---	----	---	---	----	-----	---	-----

Zdroj: MF SR

Administratívne poplatky

Administratívne poplatky boli rozpočtované v sume 220 000 tis. eur a v skutočnosti dosiahli plnenie na úrovni 208 493 tis. eur. Ide najmä o súdne a správne poplatky, ktoré boli inkasované prostredníctvom platobného systému e-Kolok.

Tabuľka 12 - Rozpočet a skutočný výnos jednotlivých druhov administratívnych poplatkov

v tis. eur	2022 S	2023 R	2023 U	2023 S	Rozdiel	% plnenia	Index 23/22
	1	2	3	4	5=4-1	6=4/3*100	7=4/1
Administratívne poplatky	223 389	220 000	220 000	208 493	-14 896	95	0,9
Súdne poplatky	30 272	32 000	32 000	30 508	236	95	1,0
Ostatné poplatky	193 117	188 000	188 000	177 985	-15 132	95	0,9

Zdroj: MF SR

Mierny pokles skutočnosti oproti rozpočtovanej sume sa dosiahol pri súdnych poplatkoch o 4,7 %, ako aj pri ostatných poplatkoch o 5,3 %.

Pokuty, penále a iné sankcie

Vznikajú v súvislosti s porušením zákona č. 523/2004 Z. z., z porušenia daňových, cenových, colných a ostatných predpisov. Rozpočtovali sa v objeme 2 200 tis. eur, vrátane príjmov z pokút RMS v sume 100 tis. eur a ÚOOÚ SR rovnako v sume 100 tis. eur. V skutočnosti dosiahli sumu 2 016 tis. eur, čo predstavuje plnenie približne na 91,6 %, najmä z výberu pokút, penálov a iných sankcií v sume 1 430 tis. eur od FR SR, v sume 145 tis. eur od ÚRHH, v sume 123 tis. eur od ÚOOÚ SR a 51 tis. eur od RMS.

Poplatky a platby z nepriemyselného a náhodného predaja a služieb

Ide o poplatky a platby za tovary prijaté colným orgánom podľa zákona č. 199/2004 Z. z. a podľa zákona č. 563/2009 Z. z. v sume 66 tis. eur. Tieto príjmy sa nerozpočtujú.

Úroky z tuzemských úverov, pôžičiek, návratných finančných výpomocí, vkladov a ážio

Tieto príjmy sa rozpočtovali v sume 24 492 tis. eur. V skutočnosti dosiahli plnenie 121 717 tis. eur. Signifikantné prekročenie rozpočtovanej sumy o 97 225 tis. eur bolo z dôvodu vyšších príjmov z úrokov z účtov finančného hospodárenia ŠP.

Tabuľka 13 - Rozpočet a plnenie príjmov z úrokov z tuzemských úverov, pôžičiek, návratných finančných výpomocí, vkladov a ážio

v tis. eur	2022 S	2023 R	2023 U	2023 S	Rozdiel	% plnenia	Index 23/22
	1	2	3	4	5=4-1	6=4/3*100	7=4/1
Úroky z tuzemských úverov, pôžičiek, návratných finančných výpomocí, vkladov a ážio	9 585	24 492	24 492	121 717	112 132	497	12,7
Z účtov finančného hospodárenia	5 965	20 634	20 634	111 185	105 220	539	18,6
Z návratných finančných výpomocí	3 620	3 858	3 858	10 532	6 912	273	2,9

Zdroj: MF SR

Z účtov finančného hospodárenia

Príjmy z úrokov z účtov finančného hospodárenia ŠP sa rozpočtovali v sume 20 634 tis. eur a skutočný výnos bol v sume 111 185 tis. eur, čo predstavuje prekročenie rozpočtovanej sumy o 90 551 tis. eur. Dôvodom výrazného prekročenia rozpočtovaných príjmov bol nárast úrokovej sadzby, ktorú ŠP používa pri úročení jednodňových depozít v automatickom refinančnom systéme a nárast zostatkov na účtoch európskych prostriedkov a na účtoch prostriedkov mechanizmu na POO.

Z návratných finančných výpomocí

Príjmy z úrokov z návratných finančných výpomocí boli rozpočtované v sume 3 858 tis. eur, a to v súvislosti s návratnými finančnými výpomocami poskytnutými Agentúre pre núdzové zásoby ropy a ropných výrobkov a spoločnostiam GA Drilling, a. s. a Tachyum, s. r. o. V skutočnosti tieto príjmy dosiahli vyššie plnenie v sume 10 532 tis. eur, t. j. prekročenie rozpočtovanej sumy o 7 000 tis. eur. Hlavný nárast príjmov v roku 2023 oproti roku 2022 spôsobili vyššie úroky od Agentúry pre núdzové zásoby ropy a ropných výrobkov v dôsledku nárastu úrokovej sadzby pre 6M Euribor, od ktorej sa odvíja úroková sadzba použitá pre výpočet úrokov z nesplatených častí istiny. Plnenie príjmu z úrokov z návratnej finančnej výpomoci poskytnutej spoločnosti GA Drilling, a.s. bolo na úrovni rozpočtovanej sumy a spoločnosť Tachyum, s.r.o. vzhľadom na svoju nepriaznivú finančnú situáciu v roku 2023 nesplátila druhú splátku úrokov a teda uhradila len polovicu rozpočtovanej sumy úrokov. Na plnenie týchto príjmov mali menší vplyv aj nerozpočtované príjmy z úrokov z návratných

finančných výpomocí poskytnutých cestovným kanceláriám a úhrada úrokov prislúchajúcich k pohľadávke zo zrealizovanej záruky poskytnutej spoločnosti L&A – Consult, s. r. o.

Tabuľka 14 - Plnenie príjmov podľa jednotlivých subjektov

v tis. eur	2022 S	2023 R	2023 S	% plnenia
	1	2	3	4=3/2*100
Spolu	3 620	3 858	10 532	269
Agentúra pre núdzové zásoby ropy a ropných výrobkov	2 929	3 177	9 997	315
Spoločnosť GA Drilling, a. s.	91	81	81	100
Spoločnosť Tachyum, s. r. o.	600	600	300	50
Cestovné kancelárie	0	0	150	x
L&A – Consult, s. r. o.	0	0	4	x

Zdroj: MF SR

Iné nedaňové príjmy

Iné nedaňové príjmy boli rozpočtované v sume 1 065 678 tis. eur. Skutočný výnos dosiahol 378 394 tis. eur, čo predstavuje pokles oproti rozpočtu o 64,5 %.

Tabuľka 15 - Štruktúra a plnenie iných nedaňových príjmov

v tis. eur	2022 S	2023 R	2023 U	2023 S	Rozdiel	% plnenia	Index 23/22
	1	2	3	4	5=4-1	6=4/3*100	7=4/1
Iné nedaňové príjmy	424 303	1 065 678	1 065 678	378 394	-45 909	36	0,9
Vrátené neoprávnene použité alebo zadržané prostriedky	419	100	100	43	-376	43	0,1
Ostatné príjmy	423 884	1 065 578	1 065 578	378 351	-45 533	36	0,9
Z odvodov z hazardných hier	251 889	253 478	253 478	301 443	49 554	119	1,2
Z odvodu	170 879	35 000	35 000	76 109	-94 770	217	0,4
Z dobropisov	5	0	0	2	-3	x	0,4
Z vratiek	930	2 000	2 000	391	-539	20	0,4
Iné	181	775 100	775 100	406	225	0,05	2,2

Zdroj: MF SR

Vrátené neoprávnene použité alebo zadržané finančné prostriedky

Rozpočtovali sa v sume 100 tis. eur, v skutočnosti dosiahli sumu 43 tis. eur, čo predstavuje výrazne nižšie plnenie rozpočtovanej sumy o 57 tis. eur. Najväčší podiel na tejto sume predstavuje FR SR v sume 29 tis. eur.

Ostatné príjmy

Rozpočtovali sa v sume 1 065 578 tis. eur, v skutočnosti dosiahli sumu 378 351 tis. eur, čo znamená plnenie vo výške 35,5 %.

Najväčší objem predstavujú príjmy z odvodov z hazardných hier a iných podobných hier v sume 301 443 tis. eur, čo predstavuje prekročenie rozpočtu o 18,9 %. Vyššie plnenie spôsobila najmä rekordná miera hrania domácností a stále veľmi dynamický sa vyvíjajúci sektor online kasín. Rozdiel medzi skutočným plnením 301 443 tis. eur a rozpočtom vo výške 253 478 tis. eur spočíva hlavne v tom, že rozpočet na rok 2023 neuvažoval s navýšením sadzby odvodu z hazardných hier na 27 % z kurzových stávok a internetových kasín z pôvodnej sadzby 22 %. Navýšenie sadzby nevedlo ani k nižšej miere hrania, ako sa pôvodne očakávalo, čo ďalej umocňovalo vyšší výnos odvodu v porovnaní s plánovaným rozpočtom. Vyšší nárast hrania sa tak premietol aj do vyššieho odvodu do štátneho rozpočtu.

Pri príjmoch z odvodu ide o prostriedky zo zúčtovania finančných vzťahov ústredných orgánov štátnej správy, príspevkových a rozpočtových organizácií, podnikateľských subjektov, neziskových organizácií, obcí a vyšších územných celkov so štátnym rozpočtom za rok 2022. Objem týchto príjmov dosiahol sumu 76 109 tis. eur, čo predstavuje prekročenie rozpočtovanej sumy o 41 109 tis. eur. Najväčší podiel na tejto sume predstavuje príjem z finančného zúčtovania s MIRRI SR v sume 14 558 tis. eur, MZ SR v sume 11 268 tis. eur, MPSVaR SR v sume 11 024 tis. eur, MD SR v sume 6 987 tis. eur a MŠVVaŠ SR v sume 6 582 tis. eur. Rast týchto príjmov bol spôsobený vyšším objemom poskytnutých transferov a dotácií v súvislosti s opatreniami na kompenzáciu negatívnych vplyvov pandémie ochorenia COVID-19 a vojenského konfliktu na Ukrajine ako aj vyššími vratkami z nepoužitých kapitálových a bežných transferov poskytnutých na činnosť príspevkových organizácií.

Naopak výrazne nižšie plnenie vo výške 391 tis. eur sa dosiahlo pri príjmoch z vratiek, rozpočtované boli v sume 2 000 tis. eur čo predstavuje plnenie rozpočtu len na úrovni 19,6 %, pričom ide o príjmy vybrané MIB v sume 371 tis. eur a vratky od SLSP, a. s. v sume 20 tis. eur.

Iné príjmy boli rozpočtované v sume 775 100 tis. eur. Ich súčasťou boli dve nové príjmové opatrenia podľa návrhu nariadenia Rady EÚ č. 2022/1854 o núdzovom zásahu na riešenie vysokých cien energie, a to solidárny príspevok z činností v odvetviach ropy,

zemného plynu, uhlia a rafinérií rozpočtovaný v sume 313 000 tis. eur a z odvodu z nadmerných príjmov v energetike rozpočtovaný v sume 462 000 tis. eur.

Neplnenie príjmov súvisí s presunom sledovania príjmov zo solidárneho príspevku z nadzisku a z odvodu z nadmerných príjmov elektrární do daňových príjmov. V skutočnosti dosiahli sumu 406 tis. eur a najväčší podiel tvoria príjmy vybrané FR SR v sume 400 tis. eur.

Granty a transfery

V hlavnej kategórii granty a transfery sa rozpočtovali prostriedky v celkovej sume 2 421 562 tis. eur, z toho prostriedky zo všeobecného rozpočtu Európskej únie v sume 410 311 tis. eur a prostriedky mechanizmu na POO v sume 2 011 251 tis. eur.

Tabuľka 16 - Rozpočet a plnenie grantov a transferov

v tis. eur	2022 S	2023 R	2023 U	2023 S	Rozdiel	% plnenia	Index 23/22
	1	2	3	4	5=4-1	6=4/3*100	7=4/1
Granty a transfery	41 061	2 421 562	367 278	367 278	326 217	100	8,9
Prostriedky z rozpočtu Európskej únie	41 061	2 421 562	367 278	367 278	326 217	100	8,9
z toho: EŠIF	0	410 311	0	0	0	x	x
Prostriedky mechanizmu na POO	41 061	2 011 251	367 278	367 278	326 217	100	8,9

Zdroj: MF SR

Na titule Nadčerpanie 3. programového obdobia sa v súvislosti s alokáciou výdavkov v rozpočte kapitoly VPS rozpočtovali za programové obdobie rokov 2014 – 2020 príjmy v sume 410 311 tis. eur. Príjmy z titulu Nadčerpanie 3. programového obdobia boli uvoľnené v prospech kapitoly MIRRI SR v celkovej sume 225 475 tis. eur. Nevyčerpané prostriedky v sume 184 836 tis. eur boli viazané na použitie do nasledujúceho roka, a preto sa v kapitole VPS nevykazuje žiadny príjem za tieto zdroje.

Prostriedky na 3. programové obdobie z roku 2014 boli v sume 270 000 tis. eur rozviazané a následne viazané na použitie do nasledujúceho roka.

Príjmy z prostriedkov mechanizmu na POO sa rozpočtovali v sume 2 011 251 tis. eur. V priebehu roka boli rozviazané nevyinkasované príjmy z predchádzajúcich rokov v sume 1 260 911 tis. eur.

Zároveň sa realizoval prevod prostriedkov mechanizmu na POO do príjmov kapitoly VPS v súlade s Metodickým usmernením k vyčísleniu sumy, ktorá má byť prevedená

z prostriedkov Európskej únie do príjmov štátneho rozpočtu v nižšej sume oproti schválenému rozpočtu o 1 643 973 tis. eur, čo súvisí s pomalším tempom čerpania výdavkov. V skutočnosti dosiahli plnenie v sume 367 278 tis. eur.

Následne boli nevyčerpané prostriedky v celkovej sume 2 904 884 tis. eur viazané na použitie v nasledujúcom rozpočtovom roku.

1.2.2. Prostriedky prijaté z rozpočtu EÚ a iné prostriedky zo zahraničia poskytnuté SR na základe medzinárodných zmlúv uzavretých medzi SR a inými štátmi

Komentované pri hodnotení plnenia príjmov v bode 1.2.1 v časti Granty a transfery.

1.2.3. Úpravy schváleného rozpočtu príjmov v priebehu roka

Komentované pri hodnotení plnenia príjmov v bode 1.2.1. v časti Granty a transfery.

1.3. Výdavky kapitoly

V kapitole VPS sú alokované výdavky štátneho rozpočtu, ktoré nesúvisia s výdavkami ostatných kapitol, vrátane výdavkov spojených so správou štátneho dlhu a výdavkov ostatných kapitol na investície.

V rámci kapitoly VPS sú rozpočtované aj výdavky na činnosť rozpočtových organizácií KVOP, RMS, ÚOOÚ SR, ÚOO ako aj transfery na činnosť ÚPN, SNSLP, ÚKD a ÚKOZP.

Táto časť záverečného účtu predstavuje komplexný komentár jednotlivých výdavkových titulov členených do piatich základných oblastí, a to rezervy, finančné vzťahy súvisiace s rozpočtom EÚ, výdavky spojené so správou štátneho dlhu, finančné vzťahy k Sociálnej poisťovni a ostatné výdavky.

Zákonom č. 526/2022 Z. z. o štátnom rozpočte na rok 2023 boli výdavky kapitoly VPS rozpočtované v sume 6 926 082 tis. eur.

Tabuľka 17 - Štruktúra výdavkov kapitoly VPS

v tis. eur	2022 S	2023 R	2023 U*	2023 S**	Rozdiel	%	Index 23/22
	1	2	3	4	5=4-1	plnenia 6=4/3*100	7=4/1
Výdavky spolu	3 154 819	6 926 082	3 733 044	3 435 877	281 058	92	1,1
Rezervy	4 588	2 446 524	42 859	16 453	11 865	38	3,6
Finančné vzťahy súvisiace s rozpočtom EÚ	1 044 525	1 533 515	991 265	991 164	-53 361	100	0,9

Výdavky spojené so správou štátneho dlhu	1 059 331	1 343 478	1 343 478	1 073 190	13 859	80	1,0
Finančné vzťahy k Sociálnej poisťovni	100 000	0	1 160 000	1 160 000	1 060 000	100	11,6
Ostatné výdavky	946 375	1 602 565	195 442	195 070	-751 305	100	0,2

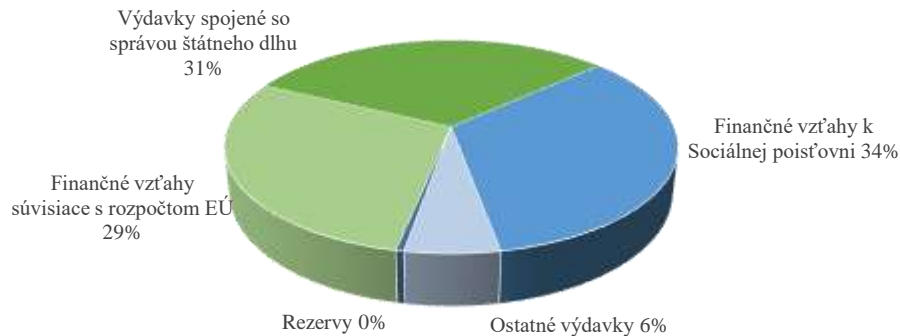
*Upravený rozpočet zohľadňuje uvoľnenie prostriedkov prostredníctvom rozpočtových opatrení.

Zdroj: MF SR

**Skutočnosť predstavuje čerpanie prostriedkov platobnými príkazmi.

Graf 3 - Skutočnosť výdavkov kapitoly podľa jednotlivých oblastí

v %



Zdroj: MF SR

Rezervy

Na zabezpečenie rozpočtového hospodárenia sa na krytie v čase alebo výške neistých nevyhnutných alebo nepredvídateľných výdavkov vytvárajú v štátnom rozpočte rezervy.

Výšku rozpočtových rezerv na rok 2023 schválila NR SR zákonom č. 526/2022 Z. z. o štátnom rozpočte na rok 2023 Z. z. v celkovej výške 2 446 524 tis. eur. Prehľad o uvoľnení alebo o použití prostriedkov z rozpočtových rezerv v členení podľa správcov kapitol alebo podľa prijímateľov prostriedkov z rozpočtových rezerv, podľa účelu a výšky ich čerpania je prezentovaný v Prílohe č. 4.

Finančné vzťahy súvisiace s rozpočtom EÚ

V tejto výdavkovej oblasti sú zahrnuté Výdavky na financovanie finančného mechanizmu Európskeho hospodárskeho priestoru, Nórskeho finančného mechanizmu a Švajčiarskeho finančného mechanizmu, Odvody do všeobecného rozpočtu EÚ, Príspevky SR do Európskeho rozvojového fondu, Nadčerpanie 3. programového obdobia, Výdavky na finančné opravy a zrušenia záväzkov EK, Výdavky na 3. programové obdobia a Prostriedky mechanizmu na POO.

Tabuľka 18 - Výdavky súvisiace s rozpočtom EÚ

v tis. eur	2022 S	2023 R	2023 U	2023 S	Rozdiel	% plnenia	Index 23/22
	1	2	3	4	5=4-1	6=4/3*100	7=4/1
Finančné vzťahy súvisiace s rozpočtom EÚ	1 044 525	1 533 515	991 265	991 164	-53 361	100	0,9
Výdavky na financovanie finančných mechanizmov	2 375	2 329	1 377	1 377	-998	100	0,6
Odvody do všeobecného rozpočtu EÚ	940 226	1 027 581	943 226	943 226	3 000	100	1,0
Príspevky SR do Európskeho rozvojového fondu	10 532	8 000	8 000	7 899	-2 633	99	0,8
Nadčerpanie 3. programového obdobia	0	495 605	0	0	0	x	x
Výdavky na finančné opravy a zrušenia záväzkov EK	91 392	0	38 662	38 662	-52 730	100	0,4

Zdroj: MF SR

Výdavky na financovanie finančných mechanizmov Európskeho hospodárskeho priestoru a Nórskeho finančného mechanizmu boli uvoľnené v celkovej sume 1 377 tis. eur na základe potreby spolufinancovania platieb prijatých od donorov.

Nevyčerpané prostriedky boli viazané na použitie v nasledujúcom rozpočtovom roku v celkovej sume 952 tis. eur takto:

Tabuľka 19 – Štruktúra viazaných prostriedkov na financovanie finančných mechanizmov

	Suma v tis. eur
Výdavky na financovanie Finančného mechanizmu Európskeho hospodárskeho priestoru	119
Výdavky na financovanie Nórskeho finančného mechanizmu	525
Výdavky na financovanie Švajčiarskeho finančného mechanizmu	308
Spolu	952

Zdroj: MF SR

Odvody do všeobecného rozpočtu EÚ boli rozpočtované v sume 1 027 581 tis. eur. Skutočný odvod SR predstavoval sumu 943 226 tis. eur a jeho zníženie bolo ovplyvnené neskorým prijatím opravného rozpočtu, prebytkom z plnenia rozpočtu v roku 2022, novelami rozpočtu EÚ a s úpravou základne vlastných zdrojov podľa najnovších ekonomických prognóz.

Z uvedeného výdavkového titulu boli v závere roka 2023 nevyčerpané prostriedky v sume 84 355 tis. eur presunuté na výdavkový titul *Výdavky na vybrané investície* na použitie v nasledujúcom rozpočtovom roku.

Príspevky SR do Európskeho rozvojového fondu rozpočtované v sume 8 000 tis. eur boli uvoľnené v sume 7 899 tis. eur a suma 101 tis. eur zostala nevyčerpaná.

Na titule Nadčerpanie 3. programového obdobia boli rozpočtované prostriedky v sume 495 605 a uvoľnené v prospech kapitoly MIRRI SR z dôvodu potreby zabezpečenia finančného krytia nadčerpania finančných prostriedkov pre Integrovaný regionálny operačný program v sume 231 519 tis. eur.

Nevyčerpané prostriedky v sume 264 086 tis. eur boli viazané na použitie v nasledujúcom rozpočtovom roku.

Výdavky na finančné opravy a zrušenia záväzkov EK - prostredníctvom tohto titulu sa vysporiadávajú systémové a individuálne nezrovnalosti s dlžníkom riadiaci orgán/sprostredkovateľský orgán v nadväznosti na viazanie výdavkov v kapitolách v súlade s Usmernením č. 3/2015 – U k schéme procesov vrátenia finančných prostriedkov v rámci finančného riadenia štrukturálnych fondov, Kohézneho fondu, Európskeho fondu pre rybné hospodárstvo a Európskeho námorného a rybárskeho fondu.

V roku 2023 sa vysporiadanie systémových a individuálnych nezrovnalostí týkalo kapitol uvedených v Tabuľke 20.

Tabuľka 20 – Výdavky na finančné opravy a zrušenia záväzkov EK

Kapitola	Suma v tis. eur
MH SR	17 010
MŽP SR	8 500
MZ SR	6 770
MPSVR SR	2 062
MŠVVaŠ SR	1 880
MV SR	1 722
MIRRI SR	625
MPRV SR	93
Spolu	38 662

Zdroj: MF SR

Výdavky na 3. programové obdobia rozpočtované v roku 2014 boli rozviazané v sume 317 647 tis. eur a následne v rovnakej sume viazané na použitie v nasledujúcom rozpočtovom roku.

Prostriedky mechanizmu na POO rozpočtované v roku 2021 boli rozviazané v sume 4 869 tis. eur a v rovnakej sume viazané na použitie v nasledujúcom rozpočtovom roku.

Výdavky spojené so správou štátneho dlhu

Výdavky spojené so správou štátneho dlhu predstavujú viac ako tretinu skutočného čerpania výdavkov rozpočtu kapitoly VPS.

Tabuľka 21 - Prehľad výdavkov ŠD

v tis. eur	2022 S	2023 R	2023 U	2023 S	Rozdiel	% plnenia	Index 23/22
	1	2	3	4	5=4-1	6=4/3*100	7=4/1
Program: 08H Dlhová služba							
Výdavky spojené so správou štátneho dlhu	1 059 331	1 343 478	1 343 478	1 073 190	13 859	80	1,0
Dlhová služba - transfer ŠR	1 059 061	1 343 208	1 343 208	1 072 931	13 871	80	1,0
Manipulačné poplatky	270	270	270	258	-12	96	1,0

Zdroj: MF SR

Efektívne fungovanie obsluhy štátneho dlhu umožňuje samostatný účet (tzv. saldo účet štátneho dlhu), ktorý slúži pre príjmové aj výdavkové transakcie vykonávané ARDALom v mene MF SR. Stav tohto účtu sa vyrovnáva transferom z výdavkového rozpočtového účtu štátneho dlhu mesačne a ku koncu roka na nulový zostatok.

Tabuľka 22 - Prehľad príjmov a výdavkov na saldo účte štátneho dlhu

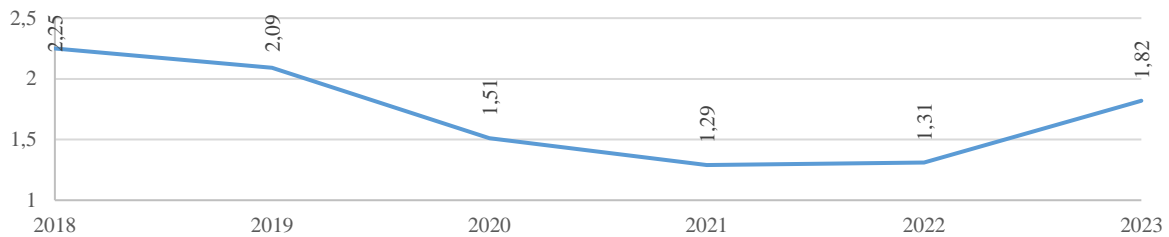
v tis. eur	2023 S
Spolu saldo	1 072 931
Výdavky	1 423 431
Úroky zo štátnych dlhopisov + obchody + úvery	1 165 597
Úroky z refinančného systému (ŠP)	196 996
Disážio (diskont CP)	48 160
Poplatky	12 678
Príjmy	350 500

Zdroj: MF SR

Na hotovostnom princípe došlo v roku 2023 oproti schválenému rozpočtu výdavkov, spojených so správou štátneho dlhu k úspore v sume 270 276 tis. eur. Na menšie hotovostné saldo čiastočne vplývali inkasované premie, pri predaji dlhopisov s väčšími kupónmi, ako bol dosiahnutý výnos v aukcii. Na úsporu hotovostného salda v roku 2023 malo pozitívny vplyv hlavne krátkodobé investovanie dočasných voľných finančných prostriedkov na peňažnom trhu. V priebehu roka 2023 ECB, prostredníctvom NBS, pokračovala v nákupoch slovenských štátnych dlhopisov, ale v menšej miere, ako boli splatné dlhopisy v jej portfóliu. ECB pod vplyvom pretrvávajúcej inflácie v 2023 zvýšila svoje úrokové sadzby o 2,00 % p. a., čo sa prirodzene premietlo aj do výnosov dlhopisov v celej eurozóne. Vďaka optimálnemu budovaniu a riadeniu rizikových ukazovateľov a priemernej splatnosti dlhového

portfólia v minulosti, sa pokračujúci rast výnosov v roku 2023 premietol do celkového portfólia dlhu len v obmedzenej miere. Priemerná vážená úroková sadzba celkových záväzkov štátu vzrástla z úrovne 1,31 % p. a. v roku 2022 na úroveň 1,82 % p. a. na konci roka 2023. Na správu štátneho dlhu pozitívne vplýval aj systém ŠP, ktorý zabezpečil, že SR mala k dispozícii stabilné a lacné zdroje financovania, ktoré slúžili hlavne ako hotovostná rezerva v zhoršených časoch na finančnom trhu.

Graf 4 - Vývoj priemernej vázenej úrokovej sadzby celkových záväzkov štátu (% p. a.)



Zdroj: MF SR

Finančné vzťahy k Sociálnej poisťovni

Transfer Sociálnej poisťovni nebol na rok 2023 rozpočtovaný. V priebehu rozpočtového roka boli z dôvodu potreby finančného zabezpečenia legislatívnych titulov schválených NR SR do tohto výdavkového titulu vnútornou realokáciou presunuté prostriedky v sume 1 160 000 tis. eur z rozpočtových rezerv uvedených v Tabuľke 23.

Tabuľka 23 - Realokácia prostriedkov z rozpočtových rezerv na Transfer Sociálnej poisťovne

	Suma v tis. eur
Rezerva na riešenie vplyvov legislatívnych zmien	820 000
Rezerva na kompenzačné opatrenia súvisiace s rastom cien energií	240 000
Rezerva na prostriedky Európskej únie a odvody Európskej únie	100 000
	1 160 000

Zdroj: MF SR

Prostriedky v sume 1 160 000 tis. eur boli uvoľnené Sociálnej poisťovni na zabezpečenie platobnej schopnosti v nadväznosti na zákon č. 461/2003 Z. z. o sociálnom poistení v znení neskorších predpisov najmä na vyplatenie valorizovaných dôchodkov, rodičovských dôchodkov a ostatných sociálnych dávok.

Tabuľka 24 - Transfer Sociálnej poisťovni

v tis. eur	2022 S	2023 R	2023 U	2023 S	Rozdiel	% plnenia	Index 23/22
	1	2	3	4	5=4-1	6=4/3*100	7=4/1
Finančné vzťahy k Sociálnej poisťovni	100 000	0	1 160 000	1 160 000	1 060 000	100	11,6

Zdroj: MF SR

Ostatné výdavky

Túto skupinu tvoria výdavky, ktoré z hľadiska ich prierezového charakteru alebo podmieneného použitia bolo nevyhnutné rozpočtovať v kapitole VPS. V roku 2023 bol schválený rozpočet za ostatné výdavky v sume 1 602 565 tis. eur.

Tabuľka 25 - Štruktúra ostatných výdavkov

v tis. eur	2022 S	2023 R	2023 U	2023 S	Rozdiel	% plnenia	Index 23/22
	1	2	3	4	5=4-1	6=4/3*100	7=4/1
Ostatné	945 625	1 602 565	195 442	195 070	-750 555	100	0,2
Úhrada majetkovej ujmy	1 327	742	742	624	-703	84	0,5
Príspevky politickým stranám a politickým hnutiam	11 695	11 700	52 484	52 473	40 778	100	4,5
Výdavky na dotácie	423	5 000	123 493	123 493	123 070	100	291,9
Úhrada poplatkov štátnej pokladnici	0	3	3	0	0	0	x
Výdavky na administratívny poplatok EIB za vymáhanie	0	5	5	0	0	0	x
Výdavky na multilicenčnú zmluvu s Microsoft	0	18 533	0	0	0	x	x
Výdavky na rekonštrukciu NKP Rusovce	0	19 027	0	0	0	x	x
Výdavky na vybrané investície kapitol	0	554 060	0	0	0	x	x
Výdavky na transfery subjektom verejnej správy	0	230 619	0	0	0	x	x
Výdavky na transfer do štátnych finančných aktív	0	750 000	0	0	0	x	x
Výdavky na rekonštrukciu Múzea moderného umenia A. Warhola	0	0	1 100	1 100	1 100	100	x
Výdavky na EYOF Banská Bystrica	8 863	0	0	0	-8 863	x	0
Výdavky na ekonomické opatrenia a podporu ekonomiky	910 000	0	0	0	-910 000	x	0
Výdavky na rekonštrukciu fontány v Bratislave	500	0	0	0	-500	x	0
Rada pre mediálne služby	1 888	2 562	2 557	2 554	666	100	1,4
Kancelária verejného ochrancu práv	1 770	1 946	2 174	2 002	232	92	1,1
Úrad na ochranu osobných údajov SR	2 378	1 952	5 364	5 364	2 986	100	2,3
Úrad na ochranu oznamovateľov	1 866	1 178	1 315	1 255	-611	95	0,7
Transfer Ústavu pamäti národa	2 624	2 831	3 358	3 358	734	100	1,3
Transfer Slovenskému národnému stredisku pre ľudské práva	944	967	967	967	23	100	1,0
Transfer Úradu komisára pre deti	704	739	970	970	266	100	1,4
Transfer Úradu komisára pre osoby so zdravotným postihnutím	643	701	910	910	267	100	1,4

Zdroj: MF SR

Úhrada majetkovej ujmy bola rozpočtovaná v sume 742 tis. eur a uvoľnená v sume 624 tis. eur na poukázanie preddavkov na úhradu majetkovej ujmy za rok 2023 pre SZRB, a. s. k úverom na družstevnú bytovú výstavbu, bonifikáciu úroku prevádzkových úverov Podnikateľ 2020 SZRB, bonifikáciu prevádzkových úverov COVID-19 EXIMBANKY SK a odvodových úverov za všetkých malých zamestnávateľov. Nevyčerpaný zostatok predstavuje sumu 118 tis. eur.

Príspevky politickým stranám a politickým hnutiam boli rozpočtované v sume 11 700 tis. eur. Z dôvodu konania predčasných volieb do NR SR v roku 2023 podľa zákona č. 85/2005 Z. z. o politických stranách a politických hnutiach v znení neskorších predpisov bolo potrebné titul dofinancovať v sume 40 784 tis. eur. Politickým stranám a hnutiam boli poskytnuté prostriedky na príspevky za hlasy, na činnosť a mandát v celkovej sume 52 473 tis. eur. Nevyčerpaný zostatok predstavuje sumu 11 tis. eur.

Výdavky na dotácie boli rozpočtované v sume 5 000 tis. Vplyvom schválených uznesení vlády SR bolo nutné tento výdavkový titul realokáciou v rámci kapitoly VPS v celkovej sume 118 493 tis. eur. Z titulu Výdavky na dotácie boli uvoľnené prostriedky v celkovej sume 123 493 tis. eur.

Tabuľka 26 - Výdavky na dotácie

Účel	Suma v tis. eur
Na úhradu bežných výdavkov súvisiacich s negatívnymi dôsledkami inflácie, ktorá bola poskytnutá obciam, mestám a samosprávnym krajom SR podľa UZN č. 705/2023	60 000
Na úhradu bežných výdavkov súvisiacich s negatívnymi dôsledkami inflácie, ktorá bola poskytnutá obciam, mestám a samosprávnym krajom SR podľa Informatívneho materiálu UV-38103/2023	54 000
Na pilotný projekt Hokejovej akadémie v Trenčianskom samosprávnom kraji podľa UZN č. 705/2023	5 000
Na dotácie na rozvojové aktivity obciam, cirkvám a neziskovým organizáciám v Trenčianskom samosprávnom kraji podľa UZN č. 705/2023	2 078
Na odstraňovanie následkov po zemetrasení na východnom Slovensku podľa UZN č. 572/2023 v znení UZN č. 589/2023	1 485
Na riešenie náhradného ubytovania pre obyvateľov obce Svrčinovec dotknutých realizáciou stavby D3 Zelený most Svrčinovec – Ekodukt nad cestou I/11 podľa UZN č. 796/2022	400
Na podporu projektu misijnej pastoračnej práce v rómskych komunitách v roku 2023 podľa UZN č. 825/2022	330
Na projekt vybudovania pamätníka J. M. Hurbana pre jeho rodnú obec Beckov podľa UZN č. 705/2023	200
Spolu	123 493

Zdroj: MF SR

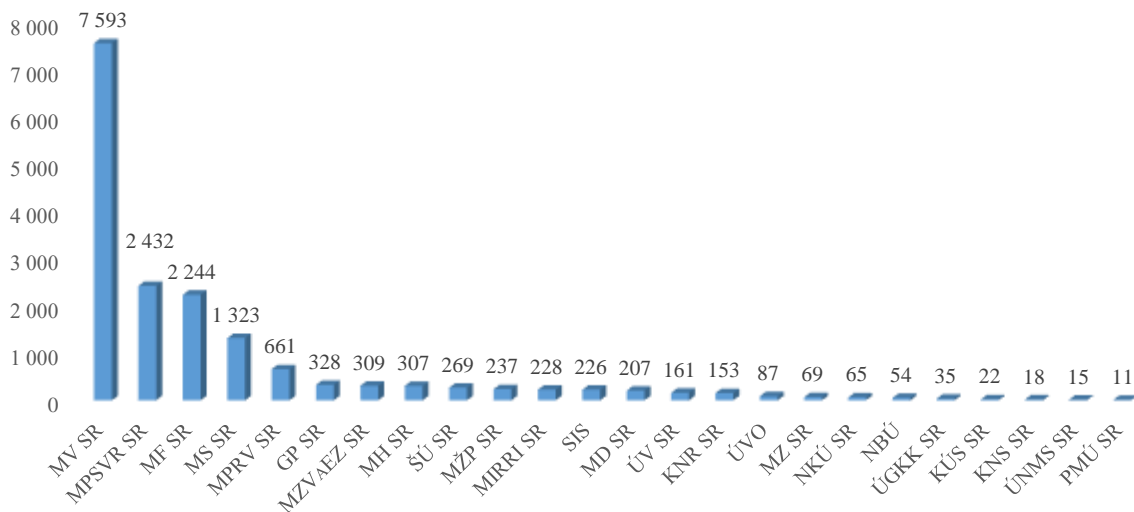
Úhrada poplatkov ŠP sa rozpočtovala v sume 2 800 eur a bola uvoľnená v sume 2,55 eur. Nevyčerpaný zostatok predstavuje sumu 2 797,45 eur.

Výdavky na administratívny poplatok EIB rozpočtované v sume 5 000 eur zostali nevyčerpané.

Výdavky na multilicenčnú zmluvu s Microsoft boli rozpočtované v sume 18 533 tis. eur a uvoľnené v celkovej sume 17 054 tis. eur pre kapitoly štátneho rozpočtu po odsúhlasení MIRRI SR ako vecného gestora medzirezortného programu OEK Informačné technológie financované zo štátneho rozpočtu.

Nevyčerpaný zostatok v sume 1 489 tis. eur bol presunutý na výdavkový titul Výdavky na vybrané investície na použitie v nasledujúcom rozpočtovom roku.

Graf 5 – Výdavky na multilicenčnú zmluvu s Microsoft uvoľnené kapitolám
v tis. eur



Zdroj: MF SR

Výdavky na rekonštrukciu NKP Rusovce rozpočtované v sume 19 027 tis. eur boli uvoľnené pre kapitolu ÚV SR v sume 174 tis. eur na činnosti súvisiace s Národnou kultúrnou pamiatkou – kaštieľ s areálom Rusovce. Nevyčerpané prostriedky v sume 18 853 tis. eur boli presunuté na výdavkový titul *Výdavky na realizáciu nerozpočtovaných potrieb* z dôvodu potreby finančného krytia žiadostí kapitol.

Výdavky na rekonštrukciu NKP Rusovce rozpočtované v roku 2021 v sume 29 820 tis. eur neboli rozviazané.

V súlade s princípmi zero based budgetingu boli rozpočtované Výdavky na vybrané investície kapitol v sume 554 060 tis. eur. Do rozpočtu príslušných kapitol boli jednotlivé výdavky uvoľnené po zohľadnení rozpočtových možností a po preukázaní pripravenosti a ekonomickej návratnosti investičných projektov.

Jednotlivým kapitolám boli uvoľnené rozpočtové prostriedky v celkovej sume 482 518 tis. eur.

Tabuľka 27 - Výdavky na vybrané investície kapitol

Kapitola	Účel	Suma v tis. eur
	Na úhradu DPH k zálohovej platbe na Pásové bojové vozidlá	30 000
	Na Vojenský informačný systém o území, Hlavné dátové centrum a Integráciu rádiovkej technológie do techniky	24 475
	Na zabezpečenie realizácie viacerých projektov napr. na rekonštrukcie kasární, výstavbu hangárov a na majetkovoprávne vysporiadanie nehnuteľného majetku	23 593
	Na špeciálnu bezpečnostnú podporu, prostriedky bezpečnostnej podpory a informačný systém	16 570
	Na zdravotnícke odsunové vozidlá - PVT	16 000
	Na úhradu zálohovej platby za bojové obrnené vozidlá 8x8	14 389
	Na realizáciu viacerých projektov, najmä na padáky a padákové vybavenie, autobusy, kontajnery a iné stroje, prístroje a zariadenia	10 388
	Na protitankový raketový komplet SPIKE a automobily pre Vojenskú políciu (Combi G)	7 672
	Na metrologické zabezpečenie pre F-16 - PVT	5 670
	Na kybernetickú bezpečnosť a komunikačný systém vzdušných síl	5 393
	Najmä na systémovú integráciu DELSYS, MODULAR, ZUZANA a vojenskú techniku a materiál pre ISTAR	4 887
	Na Koncové zariadenia OUS - PVT, Sliach - vybudovanie stojiska stred a Bratislava, DK – rekonštrukcia b. č. 1 - ČSPSR a iné projekty a rekonštrukcie	3 961
	Na poľnú nemocnicu ROLE-2E	2 972
	Na zabezpečenie realizácie viacerých projektov, najmä na projekt Hronsek, rekonštrukcia strelnice a Ružomberok, ZANKIS - zateplenie objektov	3 100
MO SR	Najmä na modernizáciu bojových vozidiel pechoty BVP-M na štandard BVP-M1	2 967
	Na komunikačný systém miest velenia	2 634
	Na technické zhodnotenie nehnuteľného majetku, projektové dokumentácie a autorský dozor na realizačné a stavebné práce k viacerým projektom	2 345
	Na zníženie energetickej náročnosti v objektoch Akadémie ozbrojených síl gen. M. R. Štefánika	2 000
	Na výstavbu haly veľkorozmerných múzejných predmetov v Piešťanoch	1 992
	Na obstaranie rádiovkej technológie prostredníctvom Foreign Military Sales	1 516
	Na taktickú dátovú linku vzdušných síl, pištole Glock 17 Gen4 a samopaly	1 455
	Na mobilné riadiace stanovište MORIS ILS	1 287
	Na projektové dokumentácie k rekonštrukcii systému vykurovania v kasárňach v Martine a Žiline a na obstaranie robotov, rušičiek, detektorov a iných prístrojov a zariadení	1 168
	Na taktickú dátovú linku a pripojenie Akadémie ozbrojených síl gen. M. R. Štefánika do akademickej siete SANET	1 090
	Na rádiový podsystém pre integráciu tankov Leopard 2 A4	910
	Na projektové dokumentácie k multifunkčnému pastoračnému centru OS SR a k projektom v CV Lešť	630
	Na obstaranie osobných automobilov	416
	Najmä na projekty Zástavba odpovedačov do L - 410 E20 a Kybernetická bezpečnosť BIV - PVT	383

	Na obstaranie stanov s pevnou konštrukciou	375
	Na rádiový podsystem pre integráciu tankov Leopard 2 A4	325
	Na automobily nákladné terénne stredné pre Akadémiu ozbrojených síl gen. M. R. Štefánika	300
	Na obstaranie mikrobusev pre Vojenskú políciu	237
	Na laboratórne prístroje, zariadenia a príslušenstvo (spektrometer, destilačný prístroj)	124
	Na obstaranie laserového čistiaceho zariadenia pre Múzeum SNP v Banskej Bystrici	56
	Spolu	191 280
	Pre ŽSR na prevádzku železničnej infraštruktúry	61 472
	Pre ZSSK, a. s., na dofinancovanie dopravných služieb vo verejnom záujme	29 209
MD SR	Na financovanie stavby D1 Hubová - Ivachnová	25 100
	Na úhradu faktúr za október a november 2023 na projekte D1 Hubová - Ivachnová (II. fáza), R2 Kriváň - Lovinobaňa (Mýtina - Lovinobaňa) a R2 Kriváň - Lovinobaňa (Kriváň - Mýtina)	20 029
	Na úhradu nárokov zhotoviteľov zo zvýšenia cien stavebných materiálov na projekte Modernizácia dvoch úsekov železničnej trate štátna hranica ČR/SR - Devínska Nová Ves (Stavba A)	4 613
	Spolu	140 423
	Na zabezpečenie obmeny spravodajskej techniky, SITNO, NPC, 3G-5G mobilných jednotiek NEV-A a pušky	33 155
	Na zabezpečenie modernizácie rádiokomunikačnej siete SITNO	6 393
	Na zabezpečenie materiálo technického vybavenia potrebného na zvýšenú ochranu ústavných činiteľov	2 417
	Financovanie nevyhnutných výdavkov činnosti MV SR	1 295
	Na vybudovanie IS Register kandidátov a kandidátnych listín	690
	Na vybudovanie informačného systému Sledovanie prevozu strelných zbraní a streliva	567
MV SR	Na nákup služobných vozidiel slúžiacich na vykonanie ozbrojeného sprievodu prepravy peňazí a iných hodnôt pre Národnú banku Slovenska	423
	Na nákup digitálneho multifunkčného tlačiarenskeho zariadenia pre Národné personalizačné centrum	398
	Na nákup serverových zostáv s príslušenstvom pre katastrálne odbory okresných úradov	277
	Na úpravy elektronických služieb eTP (Elektronický technický preukaz) a informačného systému Evidencia vozidiel	243
	Na financovanie Implementácie zmien v infraštruktúre eID (elektronická identifikačná karta) autentifikačného systému	197
	Na sanáciu havarijného stavu hardvéru pre Úrad inšpekčnej služby MV SR	182
	Spolu	46 237
	Na financovanie najmä rozvojových projektov, nepokrytých potrieb, havarijných situácií, rekonštrukcií, modernizácie a nákup HIM pre RŠ a VVŠ	25 262
MŠVVaŠ SR	Na rekonštrukcie a modernizácie škôl, na havarijné stavy, nákup hmotného investičného majetku pre školy a školské zariadenia v regionálnom školstve	11 500
	Na kúpu pozemkov od hlavného mesta SR Bratislavy	7 150
	Na havarijné situácie škôl pre RÚŠS v PO a KE v súvislosti so zemetrasením	1 343
	Na odstránenie škôd po zemetrasení pre MŠ, ZŠ a CVČ v Prešovskom kraji	266
	Spolu	45 521
	Na predfinancovanie projektu Optimalizácia procesov riadenia a prevádzky ZVJS	19 763
	Na rekonštrukciu tepelného hospodárstva v ÚVTOS Sučany	2 427
MS SR	Na dofinancovanie prevádzkových výdavkov a odstránenie havarijných stavov ZVJS	1 137
	Pre ÚVTOS Košice-Šaca na prebudovanie tepelného hospodárstva z dôvodu havarijného stavu	400
	Na projektovú dokumentáciu k rekonštrukcii výrobnjej haly v ÚVTOS Sučany	128

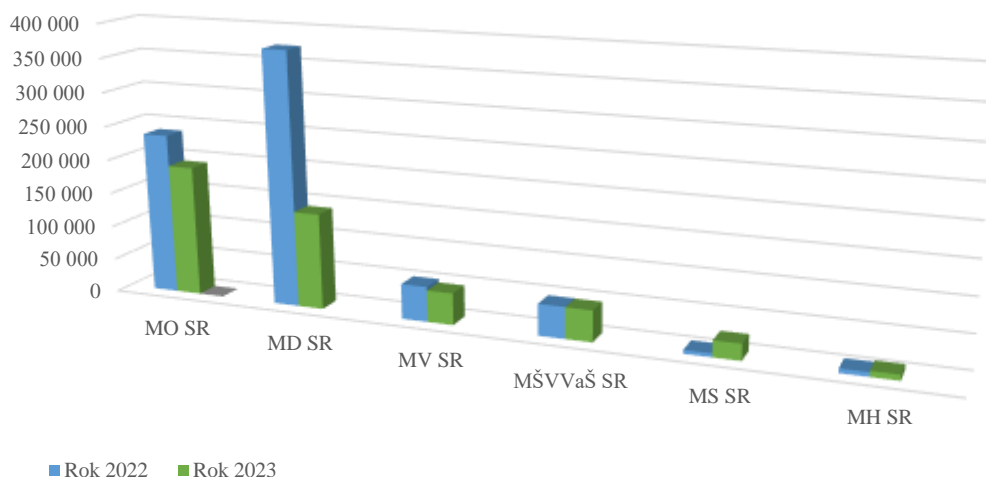
		Spolu	23 855
MH SR	Na financovanie EXPO 2025 Osaka		6 444
	Na plnenie úloh v oblasti kybernetickej bezpečnosti, obstaranie licencií, SLA		1 875
	Na obstaranie služobného motorového vozidla		52
	Spolu		8 371
MPRV SR	Na dofinancovanie výdavkov rozpočtových a príspevkových organizácií MPRV SR v súvislosti s kontrolou dovozu agropotravinárskych komodít z Ukrajiny (služobná pohotovosť, prevádzka a prístrojové vybavenie)		6 303
	Spolu		6 303
MZ SR	Na havarijné stavy pre Národný ústav detských chorôb, RÚVZ Nitra, UN L.Pasteura Košice, UN Bratislava, FNŠP Nové Zámky		1 849
	Na projektovú dokumentáciu k IA "Nadstavba a stavebné úpravy DFN Košice"		854
	Na modernizáciu objektu DFN v BB vrátane odstránenia havarijného stavu a financovanie zdravotníckej techniky a vybavenia		604
	Na nákup rastrovacieho elektrónového mikroskopu pre RÚVZ Nitra a odstránenie havarijného stavu protipožiarnych dverí a vodovodného potrubia pre FNŠP Žilina		503
	Na dofinancovanie investičnej akcie "Prístavba budovy RÚVZ v Košiciach na Ipel'skej ul. Košice"		259
	Na zabezpečenie gamaspektrometra pre UN Martin		80
	Na dofinancovanie splátok za obstaranie nemocničných lôžok na rok 2023		69
	Na architektonickú štúdiu na účely rekonštrukcie kuchyne a pracovne Psychiatrickej nemocnice Prof. Matulaya v Kremnici		35
	Spolu		4 253
MK SR	Na financovanie investičných účelových projektov pre Rozhlas a televíziu Slovenska		3 000
	Na projekt PAMIS pre Pamiatkový úrad SR		389
	Spolu		3 389
NBÚ	Na realizáciu projektu Vybudovanie novej fyzickej a objektovej bezpečnosti NBÚ		2 742
	Na odstránenie havarijného stavu v Národnom TEMPEST laboratóriu		198
	Spolu		2 940
KNR SR	Na rekonštrukciu rokovacej sály v budove NR SR		1 666
	Na rekonštrukciu a modernizáciu reprezentačných priestorov predsedu NR SR na Gorazdovej ulici v BA		900
	Spolu		2 566
MPSVR SR	Na dofinancovanie štátnych centier pre deti a rodiny a zvýšenie počtu zamestnancov (51 osôb)		1 723
	Na projektové dokumentácie v súvislosti s obnovou verejných historických a pamiatkovo chránených budov ÚPSVR		700
	Na nákup 8 ks tachografov pre inšpektoráty práce		88
	Spolu		2 511
GP SR	Na mobilné stanice pre prokurátorov		1 633
	Spolu		1 633
ÚV SR	Na obnovu IT infraštruktúry z dôvodu zabezpečenia stabilnej bezpečnej a spoľahlivej siete		806
	Na poskytnutie dotácie pre ÚSVRK na odstránenie následkov mimoriadnej situácie v obci Telgárt		287
	Na prípravnú a projektovú dokumentáciu k obnove NKP - Karáčoniho paláca podľa UZN č.116/2023		60
	Spolu		1 153
MŽP SR	Na dofinancovanie projektov príspevkových organizácií ŠGÚDŠ a Správa PIENAP		598
	Spolu		598
KP SR	Na obstaranie IT zariadení z dôvodu ukončenia technickej podpory		169
	Na realizáciu fotovoltaickej elektrárne na streche prístavby Karáčoniho paláca		140
	Na dofinancovanie prevádzkových výdavkov a obstaranie IT zariadení na pripojenie WiFi sietí		45

	Na rekonštrukciu klimatizácie v serverovni v Karáčoniho paláci	20
	Spolu	374
KSR SR	Na výmenu a úpravy chladiaceho systému a montáž bezpečnostných pohonov na vstupné a výstupné brány do budovy KSR SR	305
	Spolu	305
ŠÚ SR	Na dofinancovanie bežných výdavkov	298
	Spolu	298
ÚNMS SR	Na renováciu kancelárskych priestorov a prislúchajúcich priestorov v správe ÚNMS SR	200
	Na polygrafické zariadenie a služby spojené so spracovaním, prekladom STN a technických normalizačných informácií	27
	Spolu	227
ÚVO	Na obstaranie Oracle licencií	101
	Spolu	101
KÚS SR	Na prípravu komplexných podkladov k realizácii dvoch projektov cez Environmentálny fond a Ministerstvo dopravy SR	99
	Spolu	99
ÚPV SR	Na úhradu platby spojenej s rekonštrukciou budovy v súvislosti s plnením úlohy vyplývajúcej z UZN č. 602/2022 – zníženie energetickej náročnosti budov	45
	Spolu	45
ÚOOÚ SR	Na nákup osobného motorového vozidla pre podpredsedníčku úradu	36
	Spolu	36
	Spolu celkom	482 518

Zdroj: MF SR

Graf 6 - Porovnanie objemovo najvýznamnejších uvoľnených prostriedkov kapitolám z Výdavkov na vybrané investície kapitol v rokoch 2022 a 2023

v tis.eur



Zdroj: MF SR

Tabuľka 28 - Presuny prostriedkov z titulu Výdavky na vybrané investície kapitol

	Suma v tis. eur
Rezerva na riešenie vplyvov legislatívnych zmien – na zabezpečenie krytia novely zákona č. 296/2020 Z. z. o 13 dôchodku a o zmene a doplnení niektorých zákonov	44 000
Výdavky na dotácie – na zabezpečenie krytia podľa UZN č. 705/2023	6 933
ÚPN – na projektovú dokumentáciu súvisiacu s rekonštrukciou budovy ÚPN	450
Spolu	51 383

Zdroj: MF SR

Výdavky na vybrané investície kapitol boli navýšené v sume 40 607 tis. eur o prostriedky viazané v kapitole MD SR podľa § 18 ods. 4 písm. b) zákona č. 523/2004 Z. z. pôvodne určené na nákup pracovísk technicko-hygienickej údržby.

Nevyčerpané prostriedky v sume 60 766 tis. eur boli presunuté na titul *Výdavky na vybrané investície* na použitie v nasledujúcom rozpočtovom roku so zámerom financovania vybraných investícií.

Výdavky na vybrané investície kapitol rozpočtované v roku 2021 boli viazané v roku 2022 na použitie do nasledujúceho rozpočtového roku v celkovej sume 219 377 tis. eur. V roku 2023 boli rozviazané a uvoľnené jednotlivým kapitolám v sume 53 495 tis. eur. Prostriedky v sume 165 882 tis. eur zostali nerozviazané.

Tabuľka 29 - Výdavky na vybrané investície kapitol rozpočtované v roku 2021

Kapitola	Účel	Suma v tis. eur
MO SR	Na zabezpečenie realizácie projektu Obstaranie rádiovkej technológie prostredníctvom FMS	22 484
	Na nákup koncových zariadení, informačnej infraštruktúry a serverovne pre Nemocničný informačný systém - mobilnú riadiacu jednotku ROLE	900
Spolu		23 384
MV SR	Na zabezpečenie obmeny spravodajskej techniky, SITNO, NPC, 3G-5G mobilných jednotiek NEV-A a pušky	11 472
	Na zabezpečenie modernizácie rádiokomunikačnej siete SITNO	8 520
Spolu		19 992
MZ SR	Na realizáciu investičného zámeru výstavby Univerzitnej nemocnice Bratislava - Rázsochy v zmysle UZN č. 334/2023	5 424
Spolu		5 424
MZVaEZ SR	Na stavebné úpravy priestorov Stálej misie SR pri OSN New York, Generálneho konzulátu SR v New Yorku a Zastupiteľského úradu Rijád	2 799
Spolu		2 799
MŠVVaŠ SR	Na odkúpenie budovy internátu spolu s parcelou pre Diagnostické centrum v zriaďovateľskej pôsobnosti RÚŠS Žilina	1 200
Spolu		1 200
MK SR	Na dofinancovanie investičnej akcie Rekonštrukcia strechy Reduty pre Slovenskú filharmóniu	697
Spolu		697
Spolu celkom		53 495

Zdroj: MF SR

Z dôvodu uplatňovania jednotnej ekonomickej klasifikácie rozpočtovej klasifikácie bol vytvorený titul Výdavky na vybrané investície realokáciou nevyčerpaných prostriedkov kapitoly VPS na použitie v nasledujúcom rozpočtovom roku.

Tabuľka 30 - Realokácia na Výdavky na vybrané investície

	Suma v tis. eur
Odvody do všeobecného rozpočtu EÚ	84 354
Výdavky na vybrané investície kapitol	60 766
Rezerva na riešenie vplyvov legislatívnych zmien	36 684
Rezerva na prostriedky Európskej únie a odvody Európskej únie	19 665
Výdavky na realizáciu nerozpočtovaných potrieb	9 865
Výdavky na multilicenčnú zmluvu s Microsoft	1 480
Spolu	212 814

Zdroj: MF SR

Výdavky na transfery subjektom verejnej správy rozpočtované v sume 230 619 tis. eur boli jednotlivým kapitolám uvoľnené v celkovej sume 210 381 tis. eur.

Tabuľka 31 - Výdavky na transfery subjektom verejnej správy

Kapitola	Účel	Suma v tis. eur
MD SR	Pre ŽSR na prevádzku železničnej infraštruktúry	89 340
	Pre ZSSK, a. s., na dofinancovanie dopravných služieb vo verejnom záujme	64 201
Spolu		153 541
MK SR	Na dofinancovanie výdavkov pre Audiovizuálny fond, Fond na podporu umenia, Slovenskú národnú galériu, Národné divadlo Košice, Národný projekt Obnova národných kultúrnych pamiatok a vybrané príspevkové organizácie v pôsobnosti MK SR	39 009
	Spolu	
MŠVVaŠ SR	Na dofinancovanie normatívnych výdavkov a príspevku na výchovu a vzdelávanie detí materských škôl	17 631
	Spolu	
MH SR	Na zabezpečenie investície financovanej z Plánu obnovy a odolnosti	199
	Spolu	
Spolu celkom		210 381

Zdroj: MF SR

Z uvedeného výdavkového titulu boli presunuté prostriedky v sume 20 238 tis. eur na potreby zabezpečenia finančného krytia výdavkov vyplývajúcich z požiadaviek rezortov.

Výdavky na transfer do štátnych finančných aktív rozpočtované v sume 750 000 tis. eur pôvodne určené na kapitalizáciu existujúcich spoločností s majetkovou účasťou štátu boli

podľa § 18 ods. 2 písm. f) zákona č. 523/2004 Z. z. a čl. 12 ods. 5 písm. a) v spojení s ods. 9 ústavného zákona č. 493/2011 Z. z. v sume 708 513 tis. eur trvalo viazané.

Z uvedeného výdavkového titulu boli uskutočnené presuny v celkovej sume 41 487 tis. eur na titul *Výdavky na realizáciu nerozpočtovaných potrieb* na zabezpečenie finančného krytia výdavkov vyplývajúcich z požiadaviek rezortov a na titul *Príspevky politickým stranám a politickým hnutiam* z dôvodu konania predčasných volieb do Národnej rady Slovenskej republiky v roku 2023.

Výdavky na rekonštrukciu Múzea moderného umenia A. Warhola rozpočtované v roku 2022 v sume 1 100 tis. eur boli rozviazané a následne uvoľnené Prešovskému samosprávnemu kraju na financovanie projektu Rekonštrukcia Múzea moderného umenia Andyho Warhola v Medzilaborciach podľa UZN č. 524/2019.

V súvislosti so zabezpečením finančného krytia výdavkov vyplývajúcich zo schválených uznesení vlády Slovenskej republiky a na riešenie rozpočtovo nezabezpečených potrieb kapitol bol v priebehu roka 2023 vytvorený výdavkový titul Výdavky na realizáciu nerozpočtovaných potrieb, ktorý bol dofinancovaný vnútornou realokáciou výdavkov v rámci kapitoly VPS a viazaním rozpočtových prostriedkov z kapitol v celkovej sume 554 990 tis. eur.

Tabuľka 32 - Realokácia na Výdavky na realizáciu nerozpočtovaných potrieb

		Suma v tis. eur
	Rezerva na kompenzačné opatrenia súvisiace s rastom cien energií	316 331
	Rezerva na prostriedky Európskej únie a odvody Európskej únii	119 370
VPS	Výdavky na transfer do štátnych finančných aktív	40 487
	Rezerva na mzdy a poistné	30 000
	Výdavky na transfer subjektom verejnej správy	19 133
	Výdavky na rekonštrukciu NKP Rusovce	19 027
	Spolu	544 348
MS SR	Viazanie výdavkov z dôvodu zrušeného verejného obstarávania na výstavbu nového väzenského zariadenia v lokalite Rimavská Sobota – Sabová	10 000
MZ SR	Viazanie výdavkov z dôvodu refundácie výdavkov z prostriedkov EÚ na komunikačnú a mediálnu kampaň súvisiacu s očkovaním proti COVID-19.	642
	Spolu	10 642
	Spolu celkom	554 990

Zdroj: MF SR

Jednotlivým kapitolám boli uvoľnené rozpočtové prostriedky v celkovej sume 543 110 tis. eur.

Tabuľka 33 - Výdavky na realizáciu nerozpočtovaných potrieb

Kapitola	Účel	Suma v tis. eur
	Na dofinancovanie platby za poistencov štátu	316 331
	Na dofinancovanie rezidentského programu	6 004
MZ SR	Na úhradu záväzkov SZU a na nákup antidot pre NTC a NÚDCH	3 742
	Na navýšenie limitu výdavkov z dôvodu neplnenia príjmov na kóde zdroja 11H	1 974
	Na realizáciu investičného zámeru výstavby Univerzitnej nemocnice Bratislava - Rázsochy v zmysle UZN č. 334/2023	141
	Spolu	328 192
	Na financovanie najmä rozvojových projektov, nepokrytých potrieb, havarijných situácií, rekonštrukcií, modernizácie a nákup HIM pre RŠ a VVŠ	34 738
	Na dofinancovanie normatívnych výdavkov pre školy a školské zariadenia	13 440
	Na financovanie rozvojového projektu „Inovatívne pedagogické aktivity DT“	10 000
	Na príspevok na edukačné publikácie na školský rok 2023/2024 pre regionálne školstvo	10 000
MŠVVaŠ SR	Na dofinancovanie rozdielu medzi rozpočtovanou sumou výdavkov na šport z prevádzkovania lotériových hier v roku 2023 a 100 % sumou skutočne dosiahnutých odvodov z týchto zdrojov za rok 2022	7 127
	Na poskytnutie príspevku na rekreácie zamestnancov RŠ a VVŠ	5 196
	Na financovanie štipendijných schém a dofinancovanie vládnych štipendií	4 233
	Na zabezpečenie zvyšovania kvality práce s mládežou	2 000
	Na zabezpečenie prípravy a účasti reprezentantov SR na Hrách XXXIII. olympiády a XVII. paralympijských hrách v Paríži 2024 v súlade s UZN č. 626/2023	450
	Na poskytnutie príspevku športovcom za zásluhy v oblasti športu podľa zákona č. 228/2019 Z. z.	349
	Spolu	87 533
	Na organizačno-technické zabezpečenie volieb do NR SR v súlade s UZN č. 340/2023	13 687
	Na financovanie nevyhnutných výdavkov MV SR	8 205
	Na zabezpečenie finančných prostriedkov v súvislosti so Zmluvou o poskytovaní špecifickej zdravotnej starostlivosti a pracovnej zdravotnej službe s Univerzitnou nemocnicou - Nemocnica svätého Michala, a. s.	5 777
MV SR	Na zabezpečenie prípravy a vykonania referenda v súlade s UZN č.701/2022	4 214
	Na odstránenie následkov požiaru v Banskej Štiavnici v súlade s UZN č. 142/2023 (Slovenský banký archív)	804
	Na výdavky spojené so zabezpečením dočasných kontrol na vnútornej hranici Slovenskej republiky s Maďarskom v súlade s UZN č. 505/2023 a č. 616/2023	470
	Na poskytnutie jednorazovej finančnej výpomoci po mimoriadnej udalosti v súlade s UZN č. 286/2023, č. 376/2023, č. 584/2023 a č. 635/2023	379
	Spolu	33 536
	Na dofinancovanie Aktívnych opatrení trhu práce	20 000
	Na dofinancovanie štátnych centier pre deti a rodiny a zvýšenie počtu zamestnancov	3 622
	Na dofinancovanie neštátnych centier pre deti a rodiny	2 415
MPSVR SR	Na dofinancovanie neštátnych centier pre deti a rodiny a na osobné príplatky pre zamestnancov ÚPSVR za služobnú pohotovosť	2 287
	Na dotácie na podporu humanitárnej pomoci - riešenie dôsledkov privalových dažďov na Slovensku	1 398
	Na bežný transfer pre Technickú inšpekciu, a. s. na úhradu nákladov za nájom a služby spojené s nájmom a energiami	181

	Spolu	29 903
	Na neregulované platby pre SVP, š. p. v súlade s nariadením vlády SR č. 755/2004 Z. z.	24 500
	Na odstránenie následkov požiaru v Banskej Štiavnici v súlade s UZN č. 142/2023 (Slovenské banské múzeum)	674
MŽP SR	Na zabezpečenie procesu verejného obstarávania na účely obstarania zariadenia na výkon mobilnej technológie čistenia odpadových vôd z drenážnej steny a gudrónových jám v areáli spoločnosti PTCHEM, s. r. o., Nemecká v súlade s UZN č. 219/2023	600
	Na zabezpečenie procesu verejného obstarávania na účely uzatvorenia dohody na čistenie odpadových vôd z drenážnej steny gudrónových jám v areáli spoločnosti PTCHEM, s. r. o. Nemecká v súlade s UZN č. 219/2023	400
	Spolu	26 174
	Na dofinancovanie kompenzácie časti výpadku príjmov RTVS z úhrad za služby verejnosti v oblasti televízneho a rozhlasového vysielania	7 100
MK SR	Na finančné zabezpečenie stavebnej obnovy objektov zasiahnutých rozsiahlym ničivým požiarom v Banskej Štiavnici v súlade s UZN č. 315/2023	4 185
	Na zabezpečenie a organizáciu podujatí a aktivít k 30. výročiu vzniku Slovenskej republiky	3 325
	Spolu	14 610
	Na príspevok na bývanie pre príslušníkov ZVJS v zmysle zákona č. 73/1998 Z. z. a v súlade s UZN č. 327/2023	5 395
MS SR	Na dofinancovanie prevádzkových výdavkov a odstránenie havarijných stavov ZVJS	1 376
	Na predzásobovanie jednotlivých ústavov ZVJS trvanlivými potravinami	459
	Na výdavky spojené s vyšetrovaním úmrtia slovenského občana v Belgickom kráľovstve v súlade s UZN č. 709/2020	33
	Spolu	7 263
	Na organizačno-technické zabezpečenie volieb do NR SR v súlade s UZN č. 340/2023	3 149
	Na zabezpečenie prípravy a vykonania referenda v súlade s UZN č.701/2022	920
ŠÚ SR	Na dofinancovanie bežných výdavkov	336
	Na opravu strechy na budove v Trenčíne a na dofinancovanie nájomného v súlade so zmluvnou inflačnou doložkou (Westend Plaza)	239
	Na zabezpečenie nákladov spojených s realizáciou doplnkových volieb do zastupiteľstiev miest a obcí	145
	Spolu	4 789
	Na dofinancovanie bežných transferov	2 241
GP SR	Na dofinancovanie prevádzkových výdavkov	450
	Spolu	2 691
SAV	Na podporu a ocenenie elitných ústavov SAV	2 000
	Spolu	2 000
	Na výdavky súvisiace so zahraničnými pracovnými cestami a prijatými zahraničnými návštevami prezidentky SR	571
	Na výdavky súvisiace so stretnutím prezidentov krajín Bukureštskej deviatky na Slovensku - Summit B9	212
KP SR	Na výdavky súvisiace s oficiálnou návštevou holandského kráľovského páru na pozvanie prezidentky SR	195
	Na výrobu štátnych vyznamenaní, ktoré budú udeľované prezidentkou Slovenskej republiky pri ceremónii udeľovania štátnych vyznamenaní	80
	Na dofinancovanie prevádzkových výdavkov a obstaranie IT zariadení na pripojenie WiFi sietí	50
	Na výdavky súvisiace s oficiálnou návštevou prezidenta Francúzskej republiky na Slovensku	25
	Spolu	1 133
MH SR	Na uspokojenie pohľadávok veriteľov podľa Dohody o urovaní medzi poskytovateľom štátnej pomoci MH SR a príjemcami štátnej pomoci (FORTISCHEM a. s. a Novácke chemické závody, a. s.)	1 104

		Spolu	1 104
	Na úhradu služieb Elektronického trhoviska pre ÚPPVL		495
ÚV SR	Na kultúrne podujatia a aktivity k 30. výročiu vzniku SR		128
	Na personálne posilnenie pre útvary ÚV SR a pre Úrad splnomocnenca vlády SR pre rómske komunity		105
		Spolu	728
SŠHR SR	Na likvidáciu vyčlenených štátnych hmotných rezerv, na ochraňovanie mobilizačných rezerv, na nákup pozemku, podvalov – doplnenie mobilizačných rezerv a na nákup hardvéru		706
		Spolu	706
MPRV SR	Na dofinancovanie výdavkov rozpočtových a príspevkových organizácií MPRV SR v súvislosti s kontrolou dovozu agropotravinárskych komodít z Ukrajiny (služobná pohotovosť, prevádzka a prístrojové vybavenie)		577
		Spolu	577
ÚVO	Na zabezpečenie kompetencie SORO OP Slovensko		215
	Na servisnú podporu - SLA nových realizovaných softvérových diel IS eFORMS, IS SIEM, RaSPÚ a Oracle - support		214
		Spolu	429
MZVaEZ SR	Na softvérové zmeny informačného systému Doklady podľa zákona č. 180/2022 Z. z. (novela zákona č. 395/2019 Z. z. o občianskych preukazoch)		195
	Na zabezpečenie personálneho posilnenia zastupiteľských úradov podľa UZN č. 131/2023		134
	Na humanitárnu pomoc Turecku		100
		Spolu	429
KNR SR	Na nákup výpočtovej techniky pre poslancov z dôvodu predčasných volieb		428
	Na nákup PC do rokovacej sály Národnej rady SR		180
	Na prenájom technického zariadenia vrátane technickej podpory počas rekonštrukcie rokovacej sály Národnej rady SR		57
		Spolu	665
ÚPV SR	Na opravu a údržbu administratívnej budovy		296
		Spolu	296
NKÚ SR	Na odstránenie havarijného stavu na vodovodnej a kanalizačnej prípojke a na dofinancovanie prevádzkových výdavkov		250
	Na dofinancovanie prevádzkových výdavkov		14
		Spolu	264
ÚNMS SR	Na polygrafické zariadenie a služby spojené so spracovaním, prekladom STN a technických normalizačných informácií		75
		Spolu	75
KSR	Na odmeny členom Súdnej rady SR		14
		Spolu	14
		Spolu celkom	543 110

Zdroj: MF SR

Z uvedeného výdavkového titulu boli presunuté rozpočtové prostriedky v rámci kapitoly VPS v nasledujúcej štruktúre.

Tabuľka 34 - Presuny prostriedkov z titulu Výdavky na realizáciu nerozpočtovaných potrieb

	Suma v tis. eur
Výdavky na dotácie - na zabezpečenie krytia podľa UZN č. 705/2023 a UZN č. 572/2023	1 830
ÚKD – na zriadenie detašovaných pracovísk	133
ÚPN – na sťahovanie a nájom nových priestorov	52
Spolu	2 015

Zdroj: MF SR

Zároveň bol v sume 9 865 tis. eur realizovaný presun na výdavkový titul *Výdavky na vybrané investície* na použitie v nasledujúcom rozpočtovom roku.

Rozpočtové organizácie

Výdavky na zabezpečenie činností rozpočtových organizácií v pôsobnosti kapitoly VPS boli v roku 2023 rozpočtované v celkovej sume 7 638 tis. eur.

Tabuľka 35 - Výdavky rozpočtových organizácií

v tis. eur	2022 S	2023 R	2023 U	2023 S	Rozdiel	% plnenia	Index 23/22
	1	2	3	4	5=4-1	6=4/3*100	7=4/1
Rozpočtové organizácie	7 902	7 638	11 410	11 175	3 273	98	1,4
Úrad na ochranu osobných údajov SR	2 378	1 952	5 364	5 364	2 986	100	2,3
Rada pre mediálne služby	1 888	2 562	2 557	2 554	666	100	1,4
Kancelária verejného ochrancu práv	1 770	1 946	2 174	2 002	232	92	1,1
Úrad na ochranu oznamovateľov	1 866	1 178	1 315	1 255	-611	95	0,7

Zdroj: MF SR

ÚOOÚ SR bol schválený rozpočet v sume 1 952 tis. eur a upravený na sumu 5 364 tis. eur. Najvyšší podiel na úprave rozpočtu mala najmä realizácia projektu Elektronizácia služieb úradu financovaného z prostriedkov EÚ v sume 3 348 tis. eur. Ďalšie úpravy sa realizovali v súvislosti s nákupom motorového vozidla, s vyplatením odstupného a úpravy platových náležitostí predsedu úradu. Nevyčerpaný zostatok predstavuje sumu 276 tis. eur.

RMS bol schválený rozpočet v sume 2 562 tis. eur a v priebehu roka bol upravený na sumu 2 557 tis. eur z dôvodu uvoľnenia prostriedkov z predchádzajúcich rokov a neplnenia záväzného ukazovateľa príjmov. Nevyčerpaný zostatok predstavuje sumu 4 tis. eur.

KVOP bol schválený rozpočet v sume 1 946 tis. eur a v priebehu roka bol upravený na sumu 2 174 tis. eur z dôvodu úpravy platových náležitostí verejnej ochrankyne práv, zvýšenia cien energií, finančného zabezpečenia plnenia úloh národného preventívneho mechanizmu podľa zákona č. 110/2023 Z. z. s účinnosťou od 1. mája 2023. Účelom bolo

vytvorenie národného preventívneho mechanizmu v zmysle ustanovení Opčného protokolu k Dohovoru OSN proti mučeniu a inému krutému, neľudskému alebo ponižujúcemu zaobchádzaniu alebo trestaniu. Prostriedky na webové sídlo a registratúrny systém v sume 7,6 tis. eur boli viazané na použitie v nasledujúcom roku. Nevyčerpaný zostatok predstavuje sumu 172 tis. eur.

ÚOO bol schválený rozpočet v roku 2023 v sume 1 178 tis. eur a v priebehu roka bol upravený na sumu 1 315 tis. eur z dôvodu úpravy platových náležitostí predsedníčky úradu a uvoľnenia prostriedkov z predchádzajúcich rokov na rekonštrukciu budovy. Prostriedky na rekonštrukciu budovy v sume 100 tis. eur úrad viazal na použitie do nasledujúcich rokov. Nevyčerpaný zostatok predstavuje sumu 60 tis. eur.

Zároveň bol rozpočet upravený o prostriedky mechanizmu na podporu obnovy a odolnosti v sume 1 081 tis. eur, ktoré boli viazané v kapitole ÚV SR. Z uvedených prostriedkov úrad vyčerpal 80 tis. eur na rekonštrukciu budovy. Prostriedky v sume 1 001 tis. eur boli viazané na použitie do nasledujúceho rozpočtového roka.

Transferové organizácie

Výdavky na zabezpečenie činností transferových organizácií v rozpočtovej pôsobnosti kapitoly VPS boli v roku 2023 v celkovej sume 5 238 tis. eur.

Tabuľka 36 - Výdavky transferových organizácií

v tis. eur	2022 S	2023 R	2023 U	2023 S	Rozdiel	% plnenia	Index 23/22
	1	2	3	4	5=4-1	6=4/3*100	7=4/1
Transferové organizácie	4 915	5 238	6 205	6 205	1 290	100	1,3
Transfer Ústavu pamäti národa	2 624	2 831	3 358	3 358	734	100	1,3
Transfer Slovenskému národnému stredisku pre ľudské práva	944	967	967	967	23	100	1,0
Transfer Úradu komisára pre deti	704	739	970	970	266	100	1,4
Transfer Úradu komisára pre osoby so zdravotným postihnutím	643	701	910	910	267	100	1,4

Zdroj: MF SR

ÚPN bol schválený transfer v sume 2 831 tis. eur, v priebehu roka bol upravený na 3 358 tis. eur z dôvodu úhrady nemajetkovej ujmy na základe rozsudku Krajského súdu v Nitre, na sťahovanie a na vypracovanie projektovej dokumentácie na rekonštrukciu budovy.

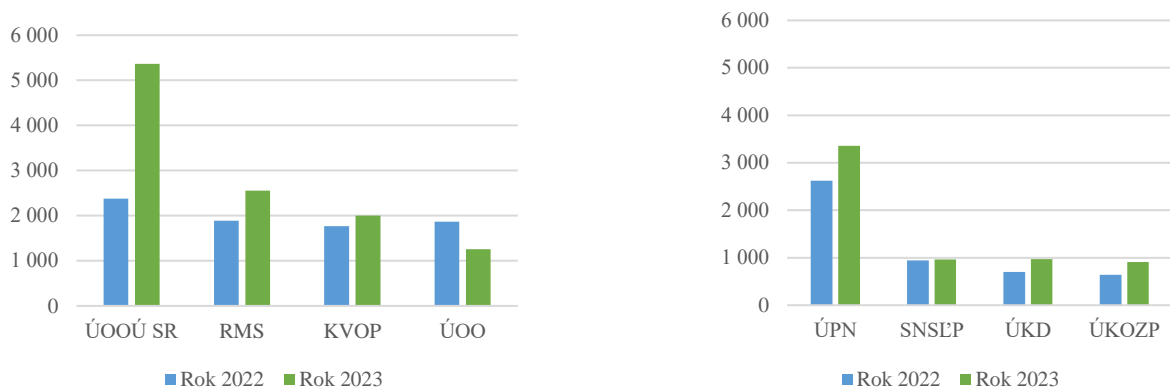
SNSLP bol rozpočtovaný a uvoľnený transfer v sume 967 tis. eur.

ÚKD bol rozpočtovaný transfer v sume 739 tis. eur, v priebehu roka bol upravený na 970 tis. eur z dôvodu zriadenia detašovaných pracovísk v mestách Zvolen, Košice, Trenčín a Ružomberok, finančného zabezpečenia plnenia úloh národného preventívneho mechanizmu podľa zákona č. 110/2023 Z. z. a úpravy platu a paušálnych náhrad komisára.

ÚKOZP bol rozpočtovaný transfer v sume 701 tis. eur, v priebehu roka bol upravený na sumu 910 tis. eur z dôvodu finančného zabezpečenia plnenia úloh národného preventívneho mechanizmu podľa zákona č. 110/2023 Z. z. a úpravy platu a paušálnych náhrad komisárky pre deti.

Graf 7 – Porovnanie čerpania výdavkov rozpočtových a transferových organizácií v rokoch 2022 a 2023

v tis. eur



Zdroj: MF SR

1.3.1. Výdavky kapitoly podľa ekonomickej klasifikácie

Výdavky kapitoly podľa ekonomickej klasifikácie sú prezentované v tabuľkovej časti v Tabuľke č. 2.

1.3.2. Výdavky kapitoly podľa funkčnej klasifikácie

Výdavky kapitoly podľa funkčnej klasifikácie sú prezentované v tabuľkovej časti v Tabuľke č. 2.

1.3.3. Výdavky kapitoly hradené z európskych prostriedkov a spolufinancovania

Tabuľka 37 - Prostriedky EÚ a spolufinancovanie

v tis. eur	Schválený rozpočet	Upravený rozpočet *	Uvoľnené **	Viazané do roku 2024
Prostriedky EÚ spolu	410 311	680 311	225 475	454 836
Prostriedky na spolufinancovanie spolu	87 623	135 270	7 421	127 850

Nadčerpanie 3. programového obdobia	495 605	495 605	231 519	264 086
Prostriedky EÚ (1AA1, 1AB1, 1AC1, 1AZ1)	410 311	410 311	225 475	184 836
Prostriedky na spolufinancovanie (1AA2, 1AA3, 1AB2, 1AC2, 1AZ2)	85 294	85 294	6 044	79 250
Výdavky na financovanie finančných mechanizmov	2 329	2 329	1 377	953
Finančný mechanizmus Európskeho hospodárskeho priestoru (11E2)	1 051	1 051	931	120
Nórsky finančný mechanizmus (11E4)	970	970	446	525
Švajčiarsky finančný mechanizmus (11N2)	308	308	0	308
Výdavky na 3. programové obdobie z	0	317 647	0	317 647
Prostriedky EÚ (13M1)	0	270 000	0	270 000
Prostriedky na spolufinancovanie (13M2)	0	47 647	0	47 647

Tabuľka 38 - Prostriedky mechanizmu na POO

v tis. eur	Schválený rozpočet	Upravený rozpočet *	Uvoľnené **	Viazané do roku 2024
POO spolu	0	5 950	80	5 870
VPS	0	4 869	0	4 869
3P01	0	4 869	0	4 869
3P02	0	0	0	0
UOO	0	1 081	80	1 001
3P01	0	902	67	835
3P02	0	179	13	166

* Upravený rozpočet predstavuje celkový disponibilný zdroj prostriedkov v roku 2023

** Zohľadňuje uvoľnenie prostriedkov prostredníctvom rozpočtových opatrení a platobnými príkazmi

Zdroj: MF SR

Detailnejší prehľad o výdavkoch týkajúcich sa európskych prostriedkov a spolufinancovania je uvedený v časti 1.3. Výdavky kapitoly.

1.3.4. Úpravy schváleného rozpočtu výdavkov v priebehu roka

V rozpočte kapitoly VPS sú alokované aj prostriedky, ktorými sa v priebehu roka zabezpečovali úlohy kapitol štátneho rozpočtu, ostatných subjektov verejnej správy či subjektov územnej samosprávy, a to predovšetkým uvoľňovaním výdavkov z rezerv a výdavkov na vybrané investície kapitol.

Výdavky kapitoly VPS sa realizujú

1. formou platobného príkazu,

2. rozpočtovým opatrením, pri ktorom sa rozpočtované prostriedky v kapitole VPS viažu a v rovnakej sume sa povolí prekročenie limitu výdavkov príslušnej kapitoly štátneho rozpočtu, resp. sa v rámci kapitoly upravia sumy na jednotlivých výdavkových tituloch.

Vzhľadom na uvedené ako aj na charakter a rôznorodosť výdavkov, pri rozpočtovaní ktorých nie je možné vopred určiť rozpočtovú klasifikáciu, na ktorej sa budú realizovať, sa v priebehu roka vykonalo 523 rozpočtových opatrení. V roku 2023 bol v porovnaní s rokom 2022 pokles o 163 rozpočtových opatrení, a to najmä z dôvodu poklesu objemu rozpočtovaných kapitálových výdavkov a nerozpočtovania rezervy súvisiacej s negatívnymi vplyvmi pandémie ochorenia COVID-19.

1.4. Finančné operácie

Podľa § 13 ods. 7 zákona č. 523/2004 Z. z. finančné operácie so ŠFA a iné operácie, ktoré ovplyvňujú stav ŠFA, nie sú súčasťou príjmov a výdavkov štátneho rozpočtu. Príjmové finančné operácie a výdavkové finančné operácie ŠFA v pôsobnosti MF SR tvoria pohyby peňažných prostriedkov na bankových účtoch v kapitole VPS.

1.4.1. Príjmové finančné operácie

Tabuľka 39 - Prehľad príjmových finančných operácií

Položka	Názov	Suma v tis. eur
Spolu		159 084 750
400	Príjmy z transakcií s finančnými aktívami a finančnými pasívami	127 294 592
500	Prijaté úvery, pôžičky a návratné finančné výpomoci	31 790 158

Zdroj: MF SR

V priebehu roka 2023 sa na celkových príjmoch z transakcií s finančnými aktívami a finančnými pasívami najvýraznejšie podieľali príjmy:

- zo splátok za poskytnuté pôžičky tuzemským komerčným bankám v sume 91 021 000 tis. eur,
- zo splátok za poskytnuté pôžičky zahraničným komerčným bankám v sume 26 730 601 tis. eur,
- zostatky prostriedkov z predchádzajúcich rokov v sume 8 854 199 tis. eur.

Celkový stav príjmov z prijatých úverov, pôžičiek a návratných finančných výpomocí v roku 2023 ovplyvnili najviac príjmy:

- z finančných operácií medzi ŠP a MF SR v sume 16 969 710 tis. eur,
- z predaných štátnych dlhopisov v sume 10 083 928 tis. eur,
- z finančných operácií s tuzemskými bankami v sume 3 158 000 tis. eur.

1.4.2. Výdavkové finančné operácie

Tabuľka 40 - Prehľad výdavkových finančných operácií

Položka	Názov	Suma v tis. eur
800	Výdavky z transakcií s finančnými aktívami a finančnými pasívami	147 396 446

Zdroj: MF SR

Celkový stav výdavkov z transakcií s finančnými aktívami a finančnými pasívami v priebehu roka najvýznamnejšie ovplyvnili nasledujúce transakcie:

- poskytovanie pôžičiek tuzemským finančným inštitúciám v sume 90 371 000 tis. eur,
- poskytovanie pôžičiek zahraničným finančným inštitúciám v sume 25 997 660 tis. eur,
- finančné operácie medzi ŠP a MF SR v sume 16 079 562 tis. eur.

Rozpis príjmových a výdavkových finančných operácií je uvedený v tabuľkovej časti v Tabuľke 3.

1.5. Príjmy, výdavky a finančné operácie súvisiace s opatreniami prijatými na zmiernenie negatívnych následkov nebezpečnej nákazlivej ľudskej choroby COVID-19 a opatreniami prijatými na zabránenie jej šírenia

Kapitola VPS v roku 2023 nemala rozpočtované prostriedky na uvedený účel.

1.6. Zhodnotenie zamestnanosti

Zákonom č. 526/2022 Z. z. o štátnom rozpočte na rok 2023 a uznesením vlády SR č. 636/2022 bol pre rozpočtové organizácie v pôsobnosti kapitoly VPS stanovený záväzný limit počtu zamestnancov 168 osôb a záväzný limit výdavkov na mzdy, platy, služobné príjmy a OOV v sume 128 863 tis. eur. Na titule Rezerva na mzdy a poistné bola suma 124 906 tis. eur alokovaná pre kapitoly štátneho rozpočtu a suma 3 957 tis. eur pre rozpočtované organizácie v pôsobnosti kapitoly VPS.

Daný limit bol v priebehu roka upravený rozpočtovými opatreniami na sumu 4 323 tis. eur. Mzdové výdavky v organizácii VPS zostali nevyčerpané v sume 220 tis. eur. Skutočné čerpanie mzdových výdavkov v rozpočtových organizáciách kapitoly VPS v roku 2023 dosiahlo sumu 4 028 tis. eur. Medziročná zmena čerpania mzdových výdavkov zodpovedá 22 %.

Závazný limit počtu zamestnancov jednotlivých rozpočtových organizácií kapitoly VPS bol v priebehu roka upravený o 4 osoby a to v súvislosti s prijatím zákona č. 110/2023 Z. z. o národnom preventívnom mechanizme, ktorým sa mení a dopĺňa zákon č. 564/2001 Z. z. o verejnom ochrancovi práv v znení neskorších predpisov a o zmene a doplnení niektorých zákonov v rozpočtovej organizácii KVOP. Skutočný dosiahnutý počet zamestnancov rozpočtových organizácií kapitoly VPS dosiahol úroveň 143,3 osoby, čo predstavuje 83,3 % plnenie upraveného limitu počtu zamestnancov. Skutočný počet zamestnancov rozpočtových organizácií v pôsobnosti kapitoly VPS v roku 2023 len mierne vzrástol oproti úrovni roku 2022.

Výdavky na poisťné a príspevok do poisťovní boli rozpočtované v sume 43 351 tis. eur. Skutočné čerpanie dosiahlo sumu 1 553 tis. eur.

Tabuľka 41 - Počet zamestnancov rozpočtových organizácií v pôsobnosti kapitoly VPS

Osoby	2022 S	2023 R	2023 U	2023 S	Rozdiel	% plnenia	Index 23/22
	1	2	3	4	5=4-1	6=4/3*100	7=4/1
Všeobecná pokladničná správa	136,2	168	172	143,3	7,1	83,3	1,1
Kancelária verejného ochrancu práv	39,5	52	56	46	6,5	82,1	1,2
Rada pre mediálne služby	32,9	49	49	36,2	3,3	73,9	1,1
Úrad na ochranu osobných údajov SR	44,3	46	46	41,6	-2,7	90,4	0,9
Úrad na ochranu oznamovateľov	19,5	21	21	19,5	0	92,9	1
VPS - organizácia	0	0	0	0	0	x	x

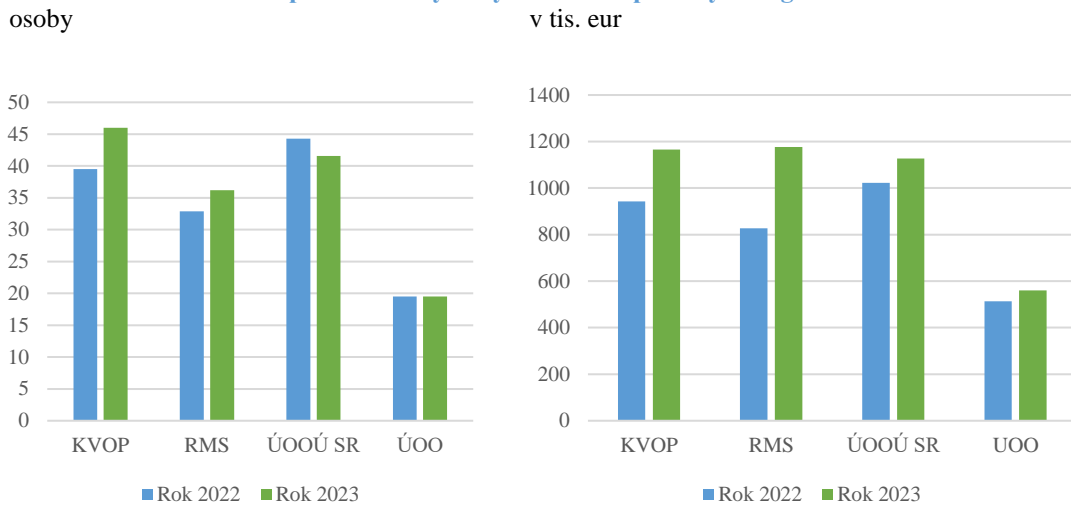
Zdroj: MF SR

Tabuľka 42 - Mzdové výdavky rozpočtových organizácií v pôsobnosti kapitoly VPS

v tis. eur	2022 S	2023 R	2023 U	2023 S	Rozdiel	% plnenia	Index 23/22
	1	2	3	4	5=4-1	6=4/3*100	7=4/1
Všeobecná pokladničná správa	3 304	128 863	4 323	4 028	724	93,2	1,2
Kancelária verejného ochrancu práv	942	1 128	1 232	1 165	223	94,6	1,2
Rada pre mediálne služby	827	1 166	1 176	1 176	349	100	1,4
Úrad na ochranu osobných údajov SR	1 022	1 099	1 127	1 127	105	100	1,1
Úrad na ochranu oznamovateľov	513	564	569	560	47	98,5	1,1
VPS - organizácia	0	124 906	219	0	0	0	x

Zdroj: MF SR

Graf 8 – Počet zamestnancov a čerpanie mzdových výdavkov rozpočtových organizácií



Zdroj: MF SR

Pre rozpočtovú organizáciu KVOP bol limit miezd, platov, služobných príjmov a OOV rozpočtovaný v sume 1 128 tis. eur a upravený na sumu 1 232 tis. eur. Zvýšenie mzdových výdavkov súviselo najmä s novelou zákona č. 564/2001 Z. z. o verejnom ochrancovi práv a z titulu zvýšenia priemernej mzdy v hospodárstve SR za rok 2022 na sumu 1 304 eur.

Rozpočtovaný priemerný mzdový výdavok na rok 2023 v sume 1 808 eur bol v priebehu roka upravený na 1 834 eur a dosiahol skutočnosť 2 111 eur, čo medziročne zodpovedá zvýšeniu o 6,2 %.

Počet zamestnancov organizácie medziročne vzrástol o 6,5 osoby a dosiahol skutočnosť 46 osôb, čo oproti upravenému rozpočtu (56 osôb) predstavuje neplnenie limitu počtu zamestnancov na úrovni 10 osôb.

Výdavky na poistné a príspevok do poisťovní boli rozpočtované v sume 394 tis. eur, v priebehu roka boli upravené na sumu 430 tis. eur a vyčerpané v sume 394 tis. eur.

Pre rozpočtovú organizáciu RMS bol limit miezd, platov, služobných príjmov a OOV rozpočtovaný v sume 1 166 tis. eur a upravený na sumu 1 176 tis. eur. Zvýšenie mzdových

výdavkov súviselo s presunom výdavkov z iných kategórii do miezd na mzdové ohodnotenie zamestnancov kancelárie RMS.

Rozpočtovaný priemerný mzdový výdavok na rok 2023 v sume 1 983 eur bol v priebehu roka upravený na 2 000 eur a dosiahol skutočnosť 2 707 eur. Skutočný priemerný mzdový výdavok medziročne vzrástol o 29,3 %, v absolútnom vyjadrení o 613 eur. Na dosiahnutie vyššieho priemerného mzdového výdavku malo vplyv najmä neplnenie limitu počtu zamestnancov v počte 12,8 osoby. Počet zamestnancov oproti roku 2022 mierne vzrástol o 3,3 osoby a dosiahol skutočnosť na úrovni 36,2 osoby.

Výdavky na poistné a príspevok do poisťovní boli rozpočtované v sume 528 tis. eur, v priebehu roka boli upravené na sumu 517 tis. eur a boli vyčerpané v rovnakej sume.

Pre rozpočtovú organizáciu ÚOOÚ SR bol limit miezd, platov, služobných príjmov a OOV rozpočtovaný v sume 1 099 tis. eur a upravený na úroveň 1 127 tis. eur. Úprava zodpovedala sume 28 tis. eur a súvisela najmä s presunom výdavkov z iných kategórii do miezd, v nadväznosti na hodnotenie zamestnancov podľa zákona o štátnej službe a so zmenou platových náležitostí predsedu úradu vyplývajúcich zo skutočne dosiahnutej priemernej nominálnej mesačnej mzdy zamestnanca v hospodárstve Slovenskej republiky za rok 2022, zverejnenej ŠÚ SR na sumu 1 304 eur.

Rozpočtovaný priemerný mzdový výdavok na rok 2023 v sume 1 992 eur bol v priebehu roka upravený na 2 041 eur a dosiahol skutočnosť 2 257 eur. Skutočný priemerný mzdový výdavok medziročne vzrástol o 17,4 %, v absolútnom vyjadrení o 335 eur.

Skutočný počet zamestnancov organizácie v roku 2023 medziročne klesol o 2,7 osoby oproti roku 2022 a dosiahol skutočnosť na úrovni 41,6 osoby, čo oproti upravenému rozpočtu predstavuje neplnenie limitu počtu zamestnancov na úrovni 4,4 osoby.

Výdavky na poistné a príspevok do poisťovní boli rozpočtované v sume 399 tis. eur, v priebehu roka boli upravené na sumu 426 tis. eur a vyčerpané v rovnakej sume.

Pre rozpočtovú organizáciu ÚOO bol limit miezd, platov, služobných príjmov a OOV rozpočtovaný v sume 564 tis. eur a upravený na úroveň 569 tis. eur. Úprava zodpovedala sume 5 tis. eur a súvisela so zvýšením priemernej nominálnej mesačnej mzdy zamestnanca v hospodárstve Slovenskej republiky za rok 2022, zverejnenej ŠÚ SR na sumu 1 304 eur.

Rozpočtovaný priemerný mzdový výdavok na rok 2023 v sume 2 238 eur bol v priebehu roka upravený na 2 258 eur. Skutočný priemerný mzdový výdavok v sume 2 395 eur medziročne vzrástol o 9,2 %, v absolútnom vyjadrení o 202 eur. Upravený limit počtu zamestnancov rozpočtovej organizácie na rok 2023 bol v počte 21 osôb a skutočný počet zamestnancov organizácie kopíruje úroveň z roku 2022. Neplnenie limitu počtu zamestnancov úradu tak predstavuje 1,5 osoby.

Výdavky na poistné a príspevok do poisťovní boli rozpočtované v sume 187 tis. eur, v priebehu roka boli upravené na sumu 218 tis. eur a vyčerpané takmer v rovnakej sume.

Záväzné ukazovatele za oblasť zamestnanosti schválené uznesením vlády SR č. 636/2022 a rozpisom záväzných ukazovateľov štátneho rozpočtu boli vo všetkých organizáciách dodržané.

1.7. Príspevkové organizácie v pôsobnosti kapitoly

Kapitola VPS nemá príspevkové organizácie.