

Obsah

Zhrnutie.....	7
1. Makroekonomické predpoklady rozpočtu	11
2. Východiskový rámec rozpočtu verejnej správy na roky 2025 až 2027 v metodike ESA 2010	13
2.1. Aktuálny vývoj verejných financií v roku 2024.....	13
2.2. Výdavky rozpočtu verejnej správy spadajúce pod limit verejných výdavkov na rok 2024.....	20
2.3. Rozpočtové ciele	21
2.4. Limit verejných výdavkov na roky 2025 až 2027	21
2.5. Hrubý dlh.....	23
2.6. Bilancia príjmov a výdavkov rozpočtu verejnej správy na roky 2025 až 2027 v metodike ESA 2010	25
2.7. Informácia o zapracovaných úpravách niektorých príjmov a výdavkov rozpočtu verejnej správy v metodike ESA 2010	28
2.8. Informácia o nerozpočtovaných tituloch.....	28
2.9. Jednorazové a dočasné opatrenia	30
3. Rozpočtovanie príjmov verejnej správy	32
3.1. Rozpočtovanie daňových a odvodových príjmov verejnej správy.....	32
3.2. Iné ako daňové príjmy verejnej správy	47
3.3. Príjmy samostatných účtov štátnych rozpočtových organizácií vstupujúce do rozpočtu verejnej správy	61
3.4. Daňové výdavky.....	62
4. Rozpočtovanie výdavkov podľa vybraných oblastí.....	68
4.1. Rozpočtovanie zamestnanosti v sektore verejnej správy	68
4.2. Investície	74
4.3. Vzdelávanie, vrátane vedy, výskumu a vývoja	76
4.4. Cestovný ruch a šport.....	85
4.5. Doprava a bývanie.....	89
4.6. Sociálne veci a podpora zamestnanosti	95
4.7. Zdravotníctvo	105
4.8. Pôdohospodárstvo	113
4.9. Verejný poriadok a bezpečnosť.....	119
4.10. Obrana	127
4.11. Financie	131
4.12. Životné prostredie	145
4.13. Ekonomika	151
4.14. Kultúra.....	161
4.15. Verejné služby.....	166

Zoznam tabuliek

Tabuľka 1 - Prognóza vybraných ukazovateľov ekonomiky (september 2024).....	12
Tabuľka 2 - Porovnanie prognóz Európskej komisie (EK) a MF SR.....	12
Tabuľka 3 - Rozdiely príjmových a výdavkových položiek oproti schválenému rozpočtu	13
Tabuľka 4 – Vybrané výdavky štátneho rozpočtu.....	14
Tabuľka 5 – Výdavky štátneho rozpočtu	15
Tabuľka 6 – Hospodárenie samospráv bez daní.....	16
Tabuľka 7 – Daňová prognóza, vrátane zníženia pohľadávok Sociálnej poisťovne	17
Tabuľka 8 - Vplyvy legislatívy na výnos daní v roku 2024 (ESA 2010, v mil. eur) – vplyv aktualizácie oproti RVS.....	19
Tabuľka 9 – Fondy sociálneho poistenia.....	19
Tabuľka 10 – Výdavky RVS spadajúce pod limit verejných výdavkov na rok 2024	20
Tabuľka 11 - Rozpočtové ciele	21
Tabuľka 12 – Limit verejných výdavkov na roky 2025 až 2027.....	22
Tabuľka 13 – Porovnanie LVV s výdavkami rozpočtu verejnej správy na roky 2025 až 2027 spadajúcimi pod LVV	22
Tabuľka 14 – Vplyvy na zmenu hrubého dlhu verejnej správy (mil. eur)	24
Tabuľka 15 - Bilancia rozpočtu verejnej správy na roky 2025 až 2027 v metodike ESA 2010.....	25
Tabuľka 16 – ESA 2010 tituly	28
Tabuľka 17 - Príjmy a výdavky nerozpočtovaných subjektov	29
Tabuľka 18 - Príjmy a výdavky EFSF - European Financial Stability Facility.....	29
Tabuľka 19 - Jednorazové a dočasné opatrenia.....	30
Tabuľka 20 - Rozdiely aktuálneho odhadu daní s rozpočtom verejnej správy na roky 2024 až 2026 (ESA 2010, v tis. eur)	34
Tabuľka 21 - Vplyv legislatívnych opatrení zahrnutých v prognóze daňových a odvodových príjmov verejnej správy na roky 2025 až 2027 (v tis. eur, ESA 2010).....	37
Tabuľka 22 - Daňové a odvodové príjmy (ESA 2010, v tis. eur)	43
Tabuľka 23 - Daňové a odvodové príjmy (hotovostný princíp, v tis. eur)	44
Tabuľka 24 - Predpokladaný vývoj sankcií (v tis. eur)*	45
Tabuľka 25 - Odhad rozdielu medzi aktuálnymi a hotovostnými prognózami v rokoch 2022 až 2027 (v tis. eur)	45
Tabuľka 26 - Vplyv daňových kreditov na rozpočet (ESA 2010, v tis. eur).....	46
Tabuľka 27 - Vplyv prevodu prostriedkov na verejnoprospešný účel (VPÚ) na rozpočet (ESA 2010, v tis. eur)	46
Tabuľka 28 – Prognóza vybraných nedaňových príjmov verejnej správy	47
Tabuľka 29 - Vplyv legislatívnych opatrení na vybrané nedaňové príjmy VS	47
Tabuľka 30 - Iné ako daňové príjmy rozpočtu verejnej správy*.....	48
Tabuľka 31 - Iné ako daňové príjmy štátneho rozpočtu.....	49
Tabuľka 32 - Nedaňové príjmy štátneho rozpočtu	49
Tabuľka 33 - Príjmy štátneho rozpočtu z dividend	50
Tabuľka 34 - Výdavky na zabezpečenie vykonávania všeobecne prospešných služieb	53
Tabuľka 35 - Príjmy štátneho rozpočtu z grantov a transferov	54
Tabuľka 36 - Príjmy štátneho rozpočtu zo zahraničných transferov – prostriedkov z rozpočtu EÚ.....	55
Tabuľka 37 - Iné ako daňové príjmy ostatných subjektov ústrednej správy	55
Tabuľka 38 - Nedaňové príjmy ostatných subjektov ústrednej správy	55
Tabuľka 39 - Príjmy ostatných subjektov ústrednej správy z grantov a transferov	56
Tabuľka 40 - Iné ako daňové príjmy vo fondoch sociálneho poistenia a fondoch zdravotného poistenia	57
Tabuľka 41 - Iné ako daňové príjmy územnej samosprávy	57
Tabuľka 42 - Nedaňové príjmy územnej samosprávy.....	58
Tabuľka 43 - Príjmy územnej samosprávy z grantov a transferov.....	59
Tabuľka 44 - Príjmy samostatných účtov štátnych rozpočtových organizácií	61
Tabuľka 45 - Prehľad daňových výdavkov podľa typu dane alebo poistného (ESA2010, tis. eur)*	64
Tabuľka 46 - Zmena daňových výdavkov oproti RVS 2024 - 2026 podľa typu dane alebo poistného	65
Tabuľka 47 - Prehľad daňových výdavkov podľa ich účelu	66
Tabuľka 48 - Zamestnanosť vo verejnej správe.....	68
Tabuľka 49 - Ukazovatele zamestnanosti v subjektoch verejnej správy.....	71

Tabuľka 50 - Zamestnanosť v regionálnom školstve financovaná zo štátneho rozpočtu.....	73
Tabuľka 51 - Zamestnanosť vo verejných vysokých školách	73
Tabuľka 52 – Celková výška kapitálových výdavkov centrálnej vlády (v mil. eur).....	75
Tabuľka 53 - Kľúčové ukazovatele vzdelávania, vedy, výskumu.....	77
Tabuľka 54 - Výdavky na vzdelávanie, vedu, výskum a podporu mládeže	77
Tabuľka 55 - Výdavky na regionálne školstvo	79
Tabuľka 56 - Prehľad počtu žiakov MŠ, ZŠ a SŠ a výdavkov na jedného žiaka	80
Tabuľka 57 - Výdavky na vysoké školstvo	81
Tabuľka 58 - Výdavky na rezortné vysoké školstvo	82
Tabuľka 59 - Prehľad počtu študentov verejných vysokých škôl	82
Tabuľka 60 – Výdavky na Národnú stratégiu pre vedu, výskum a inovácie.....	83
Tabuľka 61 - Výdavky na vedu a techniku	83
Tabuľka 62 - Výdavky na administratívu a ostatné činnosti.....	84
Tabuľka 63 - Výdavky zo štrukturálnych fondov vrátane spolufinancovania zo štátneho rozpočtu.....	84
Tabuľka 64 - Výdavky Plánu obnovy a odolnosti.....	85
Tabuľka 65 - Výdavky kapitoly MCRŠ SR	86
Tabuľka 66 - Výdavky na šport	87
Tabuľka 67 - Kľúčové ukazovatele športu a cestovného ruchu	88
Tabuľka 68 - Výdavky na cestovný ruch	89
Tabuľka 69 - Kľúčové ukazovatele v oblasti dopravy, bývania a cestovného ruchu	89
Tabuľka 70 – Výdavky na dopravu a bývanie	90
Tabuľka 71 – Výdavky na podporu rozvoja bývania	94
Tabuľka 72 – Výdavky na administratívu a ostatné činnosti	94
Tabuľka 73 - Kľúčové ukazovatele sociálneho zabezpečenia a podpory zamestnanosti	97
Tabuľka 74 - Celkové výdavky oblasti sociálne veci a podpora zamestnanosti	98
Tabuľka 75 - Celkové výdavky kapitoly MPSVR SR	98
Tabuľka 76 - Výdavky programu 07C Sociálna inklúzia zo štátneho rozpočtu.....	99
Tabuľka 77 – Výdavky na podporu zamestnanosti.....	101
Tabuľka 78 - Výdavky organizácií pôsobiacich v oblasti sociálnych vecí a podpory zamestnanosti	103
Tabuľka 79 - Výdavky Sociálnej poisťovne	103
Tabuľka 80 - Kľúčové ukazovatele zdravotníctva	105
Tabuľka 81 - Výdavky na zdravotníctvo.....	106
Tabuľka 82 - Rozpočet 2024 a zmeny výdavkov.....	107
Tabuľka 83 – Nárast očakávanej skutočnosti za rok 2024 podľa vecných oblastí.....	108
Tabuľka 84 - Zmeny výdavkov voči roku 2024 – výdavky na zdravotnú starostlivosť- bez zmien politik	109
Tabuľka 85 - Potrebné úsporné opatrenia v rokoch 2025 až 2027	109
Tabuľka 86 - Výdavky zdravotníckych zariadení	110
Tabuľka 87 – Príspevok na činnosť Národného inštitútu pre hodnotu a technológie	112
Tabuľka 88 - Výdavky Úradu pre dohľad nad zdravotnou starostlivosťou.....	112
Tabuľka 89 - Kľúčové ukazovatele pôdohospodárstva	114
Tabuľka 90 – Výdavky na pôdohospodárstvo.....	115
Tabuľka 91 - Oblasti výdavkov kapitoly MPRV SR	115
Tabuľka 92 - Výdavky na inštitucionálnu podporu.....	118
Tabuľka 93 – Výdavky na verejný poriadok a bezpečnosť.....	120
Tabuľka 94 - Kľúčové ukazovatele bezpečnosti	121
Tabuľka 95 – Výdavky na bezpečnosť	122
Tabuľka 96 – Účet z odvodu poisťného z PZP motorových vozidiel	123
Tabuľka 97 – Výdavky na väzenstvo.....	123
Tabuľka 98 - Priemerné počty obvinených a odsúdených	124
Tabuľka 99 - Kľúčové ukazovatele súdnictva.....	124
Tabuľka 100 – Výdavky na súdnictvo a prokuratúru.....	125
Tabuľka 101 - Odmeny a náhrady za služby.....	125
Tabuľka 102 - Odškodňovanie v oblasti súdnictva	126
Tabuľka 103 - Odškodňovanie v oblasti administratíva.....	126
Tabuľka 104 – Kľúčové ukazovatele pre obranu	128
Tabuľka 105 - Celkové obranné výdavky	128

Tabuľka 106 - Výdavky kapitoly Ministerstvo obrany SR (mil. eur)	129
Tabuľka 107 – Výdavky na oblasti Ministerstva obrany SR	129
Tabuľka 108 - Kľúčové ukazovatele financií	131
Tabuľka 109 - Oblasť Financie	132
Tabuľka 110 - Finančná správa	133
Tabuľka 111 – Výdavky na informačné systémy riadenia verejných financií	133
Tabuľka 112 – Výdavky na inštitucionálnu podporu a kontrolu a ostatné činnosti	134
Tabuľka 113 - Štruktúra výdavkov kapitoly	136
Tabuľka 114 - Rozpočtové rezervy	138
Tabuľka 115 - Výdavky vo vzťahu k EÚ	139
Tabuľka 116 - Transfer Sociálnej poisťovni	140
Tabuľka 117 - Štruktúra ostatných výdavkov	141
Tabuľka 118 - Štruktúra výdavkov spojených so správou štátneho dlhu	143
Tabuľka 119 - Vývoj štátneho dlhu	143
Tabuľka 120 - Štruktúra finančnej potreby Ministerstva financií SR	144
Tabuľka 121 - Očakávané sadzby na finančnom trhu	144
Tabuľka 122 - Štruktúra hotovostných nákladov	145
Tabuľka 123 - Štruktúra aktuálnych nákladov	145
Tabuľka 124 - Kľúčové ukazovatele v oblasti životného prostredia	146
Tabuľka 125 - Výdavky oblasti životného prostredia	147
Tabuľka 126 - Výdavky vodného hospodárstva	148
Tabuľka 127 - Výdavky na ochranu ovzdušia	148
Tabuľka 128 - Výdavky na ochranu prírody	149
Tabuľka 129 - Výdavky na administratívu	150
Tabuľka 130 - Kľúčové ukazovatele ekonomiky	151
Tabuľka 131 – Výdavky za oblasť ekonomiky	152
Tabuľka 132 – Výdavky na reštrukturalizáciu priemyselných odvetví	152
Tabuľka 133 – Výdavky na podporu podnikania	153
Tabuľka 134 – Podpora investícií	153
Tabuľka 135 - Kľúčové ukazovatele v informatizácii	155
Tabuľka 136 - Výdavky na IT financované zo štátneho rozpočtu	157
Tabuľka 137 – Výdavky na regionálny rozvoj	158
Tabuľka 138 - Oblasť správy štátnych hmotných rezerv	159
Tabuľka 139 - Kľúčové ukazovatele výsledkov kultúrnej politiky	161
Tabuľka 140 - Výdavky na kultúru	162
Tabuľka 141 - Celkové KV a z toho vybrané investičné akcie	163
Tabuľka 142 – Dotačný systém v rezorte kultúry	163
Tabuľka 143 - Výdavky verejnoprávných inštitúcií	164
Tabuľka 144 – Výdavky na verejné služby	166
Tabuľka 145 – Obce	167
Tabuľka 146 - VÚC	168
Tabuľka 147 - Dopravné podniky	170
Tabuľka 148 – Výdavky na výkonné a zákonodarné orgány	170
Tabuľka 149 - Kľúčové ukazovatele zahraničných vzťahov a zahraničnej pomoci	172
Tabuľka 150 – Výdavky na zahraničné vzťahy a zahraničná pomoc	173
Tabuľka 151 - Kľúčové ukazovatele miestnej štátnej správy	174
Tabuľka 152 – Výdavky na miestnu štátnu správu	174
Tabuľka 153 - Príjmy kapitoly KNR SR	176
Tabuľka 154 - Výdavky kapitoly KNR SR	176
Tabuľka 155 - Príjmy kapitoly KP SR	176
Tabuľka 156 - Výdavky kapitoly KP SR	176
Tabuľka 157 - Príjmy kapitoly ÚV SR	177
Tabuľka 158 - Výdavky kapitoly ÚV SR	177
Tabuľka 159 - Príjmy kapitoly MIRR SR	178
Tabuľka 160 - Výdavky kapitoly MIRR SR	178
Tabuľka 161 - Príjmy kapitoly KÚS SR	179

Tabuľka 162 - Výdavky kapitoly KÚS SR	179
Tabuľka 163 - Príjmy kapitoly KNS SR	180
Tabuľka 164 - Výdavky kapitoly KNS SR	180
Tabuľka 165 - Príjmy kapitoly GP SR	180
Tabuľka 166 - Výdavky kapitoly GP SR	180
Tabuľka 167 - Príjmy kapitoly NKÚ SR	181
Tabuľka 168 - Výdavky kapitoly NKÚ SR	181
Tabuľka 169 - Príjmy kapitoly SIS	181
Tabuľka 170 - Výdavky kapitoly SIS	181
Tabuľka 171 - Príjmy kapitoly MZVEZ SR	182
Tabuľka 172 - Výdavky kapitoly MZVEZ SR	182
Tabuľka 173 - Príjmy kapitoly MO SR	183
Tabuľka 174 - Výdavky kapitoly MO SR	183
Tabuľka 175 - Príjmy kapitoly MV SR	184
Tabuľka 176 - Výdavky kapitoly MV SR	184
Tabuľka 177 - Príjmy kapitoly MS SR	185
Tabuľka 178 - Výdavky kapitoly MS SR	185
Tabuľka 179 - Príjmy kapitoly MF SR	186
Tabuľka 180 - Výdavky kapitoly MF SR	186
Tabuľka 181 - Príjmy kapitoly MŽP SR	187
Tabuľka 182 - Výdavky kapitoly MŽP SR	187
Tabuľka 183 - Príjmy kapitoly MŠVVM SR	188
Tabuľka 184 - Výdavky kapitoly MŠVVM SR	188
Tabuľka 185 - Príjmy kapitoly MZ SR	189
Tabuľka 186 - Výdavky kapitoly MZ SR	189
Tabuľka 187 - Príjmy kapitoly MPSVR SR	190
Tabuľka 188 - Výdavky kapitoly MPSVR SR	190
Tabuľka 189 - Príjmy kapitoly MK SR	191
Tabuľka 190 - Výdavky kapitoly MK SR	191
Tabuľka 191 - Príjmy kapitoly MH SR	192
Tabuľka 192 - Výdavky kapitoly MH SR	192
Tabuľka 193 - Príjmy kapitoly MPRV SR	193
Tabuľka 194 - Výdavky kapitoly MPRV SR	193
Tabuľka 195 - Príjmy kapitoly MD SR	194
Tabuľka 196 - Výdavky kapitoly MD SR	194
Tabuľka 197 - Príjmy kapitoly ÚGKK SR	195
Tabuľka 198 - Výdavky kapitoly ÚGKK SR	195
Tabuľka 199 - Príjmy kapitoly ŠÚ SR	195
Tabuľka 200 - Výdavky kapitoly ŠÚ SR	195
Tabuľka 201 - Príjmy kapitoly ÚVO SR	196
Tabuľka 202 - Výdavky kapitoly ÚVO SR	196
Tabuľka 203 - Príjmy kapitoly ÚRSO	197
Tabuľka 204 - Výdavky kapitoly ÚRSO	197
Tabuľka 205 - Príjmy kapitoly ÚJD SR	197
Tabuľka 206 - Výdavky kapitoly ÚJD SR	197
Tabuľka 207 - Príjmy kapitoly ÚPV SR	198
Tabuľka 208 - Výdavky kapitoly ÚPV SR	198
Tabuľka 209 - Príjmy kapitoly ÚNMS SR	199
Tabuľka 210 - Výdavky kapitoly ÚNMS SR	199
Tabuľka 211 - Príjmy kapitoly PMÚ SR	200
Tabuľka 212 - Výdavky kapitoly PMÚ SR	200
Tabuľka 213 - Príjmy kapitoly NBÚ	201
Tabuľka 214 - Výdavky kapitoly NBÚ	201
Tabuľka 215 - Príjmy kapitoly SŠHR SR	202
Tabuľka 216 - Výdavky kapitoly SŠHR SR	202
Tabuľka 217 - Príjmy kapitoly VPS	203

Tabuľka 218 - Výdavky kapitoly VPS.....	203
Tabuľka 219 - Príjmy kapitoly SAV.....	204
Tabuľka 220 - Výdavky kapitoly SAV.....	204
Tabuľka 221 - Príjmy kapitoly KSR SR.....	205
Tabuľka 222 - Výdavky kapitoly KSR SR.....	205
Tabuľka 223 - Príjmy kapitoly KNSS SR.....	205
Tabuľka 224 - Výdavky kapitoly KNSS SR.....	205
Tabuľka 225 - Príjmy kapitoly ÚÚPV SR.....	206
Tabuľka 226 - Výdavky kapitoly ÚÚPV SR.....	206
Tabuľka 227 - Príjmy kapitoly MCRŠ SR.....	206
Tabuľka 228 - Výdavky kapitoly MCRŠ SR.....	206
Tabuľka 229 - Výdavky kapitoly ÚPV SR POZE.....	207

Zoznam grafov

Graf 1 - Rozdiely vybraných príjmových a výdavkových položiek oproti schválenému rozpočtu.....	13
Graf 2 - Zmena odhadu výberu daní a odvodov v roku 2024 voči RVS – (podľa jednotlivých faktorov, v mil. eur)	18
Graf 3 - Zmena odhadu výberu daní a odvodov voči RVS (podľa vybraných daní, rok 2024, v mil. eur).....	18
Graf 4 – Prognóza hrubého a čistého dlhu na horizonte rozpočtu verejnej správy (% HDP).....	23
Graf 5 – Príspevky k zmene hrubého dlhu (% HDP).....	23
Graf 6 - Medziročný vývoj daňových a odvodových príjmov verejnej správy.....	33
Graf 7 - Prognóza daňových príjmov verejnej správy na rok 2025 podľa sektorov (ESA 2010, v mil. eur).....	33
Graf 8 - Medziročná zmena počtu zamestnancov.....	69
Graf 9 - Počet zamestnancov na realizáciu Plánu obnovy a odolnosti SR.....	70
Graf 10 - Zamestnanosť financovaná zo štátneho rozpočtu.....	71
Graf 11 - Porovnanie výšky verejných investícií v Európskej únii (% HDP).....	74
Graf 12 - Výdavky na vzdelávanie, výskum a vývoj.....	76
Graf 13 - Výdavky na šport a rekreáciu (COFOG, % verejných výdavkov; 2022).....	87
Graf 14 - Výdavky na šport a rekreáciu (COFOG, % verejných výdavkov; 2016 - 2022).....	87
Graf 15 – Využívanie železničnej dopravy v Európe.....	90
Graf 16 - Stav ciest I. triedy.....	90
Graf 17 – Produktivita práce (počet zam./km tratí).....	92
Graf 18 – stav tratí (% tratí v stave podľa ACK).....	92
Graf 19 - Náklady a výnosy ZSSK (eur/vlkm).....	93
Graf 20 - Dotačná náročnosť na Slovensku a zahraničí.....	93
Graf 21 - Verejné výdavky na sociálne zabezpečenie, 2022.....	96
Graf 22 - Štruktúra výdavkov na sociálne zabezpečenie, 2022 (% výdavkov na sociálne zabezpečenie).....	96
Graf 23 - Porovnanie rastu výdavkov z verejného zdravotného poistenia a HDP v bežných cenách.....	105
Graf 24 - Výdavky na zdravotníctvo (v % HDP), 2022.....	105
Graf 25 - Verejné výdavky na pôdohospodárstvo (% HDP, 2022).....	113
Graf 26 - Výdavky na verejný poriadok a bezpečnosť (v % HDP; 2022).....	121
Graf 27 - Podiely jednotlivých oblastí na celkovom rozpočte kapitoly VPS v roku 2025.....	137
Graf 28 - Štruktúra výdavkov kapitoly v roku 2024 a na roky 2025 - 2027.....	137
Graf 29 - Verejné výdavky na životné prostredie (COFOG, % HDP, 2022).....	146
Graf 30 – Verejné výdavky na kultúru v rokoch 2011 – 2022 (podľa metodiky COFOG, % HDP).....	161
Graf 31 - Verejné výdavky na kultúru v rokoch 2011 – 2022 (podľa metodiky COFOG, % verejných výdavkov)	161

Zhrnutie

Hlavnou charakteristikou rozpočtu verejnej správy na roky 2025 až 2027 je premietnutie nevyhnutnej konsolidácie verejných financií s cieľom stabilizácie dlhu do konca volebného obdobia. V dôsledku vysokých deficitov a dlhov predchádzajúcich vlád súčasná vláda realizuje v poradí už druhú zásadnú konsolidáciu, ktorej opatrenia boli zostavené tak, aby boli čo najviac sociálne vyvážené a nezadusili rast ekonomiky.

Rozpočet verejnej správy bol pripravovaný v podmienkach implementácie nových fiškálnych pravidiel Európskej komisie, ktoré definujú maximálnu výdavkovú obálku a zároveň sa spolu s rozpočtom stanovujú limity verejných výdavkov.

S ohľadom na vyššie uvedené, **pristúpila vláda zodpovedne k príprave návrhu rozpočtu verejnej správy na roky 2025 až 2027** so zohľadnením potrebnej konsolidácie verejných financií požadovanej zo strany Európskej únie, ako aj napĺňania cieľov Programového vyhlásenia vlády SR. Vzhľadom na doterajší vysoký deficit verejných financií a zadĺženie Slovenskej republiky vláda SR schválila súbor konsolidačných opatrení, ktoré prispejú k stabilizácii verejných financií a k eliminácii negatívnych vplyvov na vývoj hospodárenia Slovenskej republiky. Vplyvy týchto opatrení sú zahrnuté v rozpočte verejnej správy.

Rozpočet verejnej správy na roky 2025 až 2027 je pripravený v súlade s Národným strednodobým fiškálno-štrukturálnym plánom Slovenskej republiky na roky 2025-2028, v ktorom si vláda stanovuje záväznú trajektóriu rastu čistých výdavkov na 4 roky, aby do konca volebného obdobia deficit klesol k 3 % HDP a verejný dlh sa stabilizoval. Nové fiškálne pravidlá by umožnili Slovensku rozložiť proces ozdravenia verejných financií až na 7 rokov. To by však do najbližších rokov viedlo k ďalšiemu pokračovaniu rastu zadĺženia a vystúpenie z procedúry nadmerného deficitu by sa tiež výrazne predĺžilo. S cieľom naplniť záväzkov stabilizácie dlhu z programového vyhlásenia sa **vláda rozhodla pripraviť 4-ročný ozdravný plán s postupným znížením deficitu z úrovne 4,7 % HDP v roku 2025, na 3,7 % HDP v roku 2026 a na 3 % HDP v roku 2027.** Táto stratégia podľa najnovších prognóz povedie k zastaveniu rastu zadĺženia už v roku 2027.

Z pohľadu makroekonomických predpokladov slovenská ekonomika v roku 2024 posilní o 2,3 %, a to najmä vplyvom domáceho dopytu. Po odznení cenových šokov sa zvýšili reálne príjmy obyvateľov, čo viedlo k výraznému oživeniu spotreby domácností po poklese v predchádzajúcom roku. Reálne mzdy v roku 2024 vzrastú o 4 %, najrýchlejšie za posledné štyri roky, pričom najväčší rast bude vo verejnom sektore, kde mzdy stúpnu o viac ako 8 %. Napriek realizácii konsolidačných opatrení sa v roku 2025 HDP zvýši o 2,2 %, hlavne vďaka zdrojom z Plánu obnovy a odolnosti. Investície porastú dvojciferným tempom. Zamestnanosť v roku 2025 mierne vzrastie o 0,4 % a nezamestnanosť klesne na 5,3 % a na konci horizontu rozpočtu dosiahne historicky najnižšiu úroveň 5 %.

Makroekonomické predpoklady boli základom pre vypracovanie aktuálnych prognóz daňových a odvodových príjmov verejnej správy na roky 2025 až 2027. Aktuálna prognóza Výboru pre daňové prognózy je výsledkom diskusie troch zasadnutí Výboru, ktorý tak reagoval na priebežný vývoj situácie s pozmeňujúcimi návrhmi k zákonu, ktorým sa menia a dopĺňajú niektoré zákony v súvislosti s ďalším zlepšovaním stavu verejných financií a k zákonu o dani z finančných transakcií a o zmene a doplnení niektorých zákonov.

Schválené konsolidačné opatrenia predstavujú objem 2,7 mld. eur na rok 2025. Príjmy verejnej správy sa zvýšia o 1,4 % HDP. Medzi najväčšie opatrenia patrí zvýšenie základnej sadzby DPH na 23 %, ktoré je kompenzované zníženými sadzbami najmä na potraviny, elektrinu, lieky, knihy a učebnice, služby spojené s podávaním nápojov a jedál v reštauračných a stravovacích zariadeniach, vstupné na športoviská a do fitnesscentier, tovary a služby poskytované sociálnym podnikom a pre ubytovacie služby. Ďalšie objemovo významné opatrenia predstavujú zavedenie dane z finančných transakcií pre podnikateľov a samostatne zárobkovo činné osoby, či zavedenie, resp. zvýšenie sektorových daní.

Vláda zvyšuje aj spotrebné dane cez novú daň zo sladených nápojov a zdanením elektronických cigariet. Zvýši sa daňové zaťaženie firiem s tržbami nad 5 mil. eur, poplatky za diaľničné známky a cestné mýto, ako aj odvodové zaťaženie vysokopříjmovým zamestnancom. Konsolidačné opatrenia na výdavkovej strane predstavujú 0,6 % HDP. Najväčšiu úsporu prináša zacielenie časti sociálnych transferov v podobe nahradenia rodičovského dôchodku možnosťou asigovať časť dane z príjmu rodičom a krátenie daňového bonusu s rastúcim príjmom. Rast výdavkov sa bude tmiť aj opatreniami na mzdovej obálke vybraných štátnych zamestnancov a zamestnancov vo verejnom záujme, ktorá sa znižuje o desatinu. Pôvodne sa v rámci konsolidačných opatrení počítalo aj s pomalším nárastom plátov zdravotníkov, avšak v parlamente bola schválená novela zákona, ktorou sa navrátila zákonom ustanovená minimálna výška základnej zložky mzdy zdravotníckeho pracovníka. Vplyv tejto novely v roku 2025 v sume 112 mil. eur, v roku 2026 v sume 168 mil. eur a v roku 2027 v sume 214 mil. eur bol vyvážený znížením Rezervy na riešenie negatívnych vplyvov vývoja rozpočtového hospodárenia v kapitole Všeobecná pokladničná správa.

Napriek zložitým podmienkam vo verejných financiách a pri zohľadnení potrebného konsolidačného úsilia, rozpočet verejnej správy zachováva silný sociálny rozmer. Naďalej počíta s výdavkami určenými na výplatu plného 13. dôchodku, ako aj zvýšeného opatrovateľského príspevku, zvýšených príspevkov na osobnú asistenciu, či s nárastom výdavkov na finančný príspevok na poskytovanie sociálnej služby.

Oblasť vzdelávania rovnako patrí medzi prioritné oblasti s pokračujúcim rastom výdavkov súvisiacich s novelou školského zákona na zabezpečenie podporných opatrení v školách, najmä školského podporného tímu, pedagogických asistentov, sociálnych pracovníkov a na iné pomáhajúce profesie. Štát na seba preberá zo samosprávy financovanie škôlok a zároveň zvyšuje objem zdrojov, ktoré bude prostredníctvom transferov poskytovať samospráve na predprimárne vzdelávanie. Rovnako rastú aj výdavky súvisiace s kompenzačným príspevkom pre učiteľov. Zvýšené výdavky na vedu prostredníctvom

Národnej stratégie pre vedu, výskum a inovácie vytvárajú pre vedu výrazne lepšie podmienky ako doteraz.

Zvyšujú sa výdavky Environmentálneho fondu a Modernizačného fondu, ktoré budú určené najmä na modernizáciu energetických systémov vrátane uskladňovania energie a zlepšenia energetickej efektívnosti, zvyšovanie energetickej účinnosti existujúcich verejných a neverejných budov, či výrobu tepla alebo chladu z obnoviteľných zdrojov energie.

Na základe vyjednaných podmienok kolektívnych zmlúv vyššieho stupňa na roky 2025 a 2026 sú v rozpočte zabezpečené zdroje na vyplatenie odmeny v sume 800 eur na zamestnanca v roku 2025 a zároveň aj výdavky na valorizáciu plátov od roku 2026 na úrovni 5 %.

Rozpočet zároveň nevyhnutne obsahuje rezervu na riešenie negatívnych vplyvov vývoja rozpočtového hospodárenia. Dôvodom na jej vytvorenie je reagovať na krytie nevyhnutných alebo nepredvídaných výdavkov implikovaných negatívnym vývojom rozpočtu verejnej správy vyvolaného najmä makroekonomickými vplyvmi a opatreniami súvisiacimi s implementáciou nového finančného nástroja na riadenie výdavkov verejnej správy - limitu verejných výdavkov.

Návrh rozpočtu verejnej správy bol tvorený v čase nepriaznivého stavu verejných financií, ktorý súčasná vláda predloženým návrhom rozpočtu napráva. Vláda pristupuje zodpovedne k riešeniu následkov založených na deficitoch a dlhoch vlád z predchádzajúcich období a plne si uvedomuje, že prijímanie konsolidačných opatrení je nevyhnutné na ozdravenie verejných financií a udržateľný rozvoj Slovenska.

Aktualizovaná hlavná kniha rozpočtu verejnej správy na roky 2025 až 2027 reflektuje na zmeny vyplývajúce z prijatého pozmeňujúceho návrhu k návrhu zákona o štátnom rozpočte na rok 2025 ako aj na tretie zasadnutie Výboru pre daňové prognózy. V nadväznosti na uvedené sa upravili príjmy a výdavky rozpočtu verejnej správy v súvislosti s:

- pozmeňujúcim a doplňujúcim návrhom k vládnemu návrhu zákona, ktorým sa mení a dopĺňa zákon č. 222/2004 Z. z. o dani z pridanej hodnoty v znení neskorších predpisov (tlač 501) sa upravujú sadzby vybraných daní;
- pozmeňujúcim a doplňujúcim návrhom k vládnemu návrhu zákona, ktorým sa mení a dopĺňa zákon č. 507/2023 Z. z. o dorovnávej dani na zabezpečenie minimálnej úrovne zdanenia nadnárodných skupín podnikov a veľkých vnútroštátnych skupín (tlač 477) sa zavádza osobitný spôsob zdanenia výnosov vyplácaných zo štátnych dlhopisov;
- poslaneckým návrhom novely zákona č. 311/2001 Z. z. Zákonník práce v znení neskorších predpisov (tlač 452), ktorou sa zavádza príspevok na športovú činnosť dieťaťa a prijatím poslaneckého návrhu novely zákona č. 311/2001 Z. z. Zákonník práce v znení neskorších predpisov (tlač 447), ktorou sa zavádza zmena sociálnych odvodov pre sezónnych pracovníkov reštaurácií, pohostinstiev a ubytovacích zariadení;
- aktualizáciou vplyvu vyplývajúceho zo zákona č. 278/2024 Z. z. ktorým sa menia a dopĺňajú niektoré zákony v súvislosti s ďalším zlepšovaním stavu verejných financií vzhľadom na oslobodenie úrokových výnosov od osobitného odvodu z regulovaných činností;
- poslaneckým návrhom novely zákona č. 543/2002 Z. z. o ochrane prírody a krajiny v znení neskorších predpisov (tlač 446) sa posúva povinnosť skládkovať výstup z úpravy

- zmesového odpadu, ktorý splňa parameter biologickej stability k 1. januáru 2027 pre tie obce, ktoré nie sú pripravené pristúpiť k tejto povinnosti od 1. januára 2025;
- zmenou vyplývajúcom z novely zákona č. 578/2004 Z. z. o poskytovateľoch zdravotnej starostlivosti, zdravotníckych pracovníkoch, stavovských organizáciách v zdravotníctve (tlač 575), ktorou sa navracia zákonom ustanovená minimálna výška základnej zložky mzdy zdravotníckeho pracovníka. V tejto súvislosti sa presunuli prostriedky z kapitoly VPS z Rezervy na riešenie negatívnych vplyvov rozpočtového hospodárenia do subjektu Verejné zdravotné poistenie.

Súhrn všetkých vyššie uvedených zmien predstavoval negatívny vplyv na rozpočet verejnej správy v metodike ESA 2010 v sume 11,6 mil. eur v roku 2025, v sume 26,0 mil. eur a v sume 40,3 mil. eur. Zároveň sa o rovnakú sumu znížili v príslušných rokoch výdavky kapitoly Všeobecná pokladničná správa, aby nedošlo k zmene schodku vo fiškálnom rámci na roky 2025 až 2027 na aktuálnej báze.

1. Makroekonomické predpoklady rozpočtu

V roku 2024 sa očakáva nárast ekonomiky Slovenska o 2,3 %. Hlavným motorom rastu je domáci dopyt. Po odznení cenových šokov sa zvýšili reálne príjmy obyvateľov, čo viedlo k výraznému oživeniu spotreby domácností po poklese v predchádzajúcom roku. Investičná činnosť sa po silnom čerpaní štrukturálnych EÚ fondov z roku 2023 presúva z verejného do súkromného sektora, pričom celková tvorba kapitálu bude stagnovať kvôli pomalému rozbehu nového programového obdobia. Zahraničný dopyt ostáva relatívne slabý, najmä pre problémy priemyslu eurozóny a oslabený dopyt z Číny. Inflácia koncom roka mierne zrýchli, najmä v sektore služieb, ktoré budú pokračovať v rýchlom raste. Pre nepriaznivé počasie v kľúčových producentných krajinách sa zrýchli aj rast cien potravín. Celková inflácia na konci roka tak prekročí 3 % a priemerný ročný rast cien dosiahne 2,8 %.

Zamestnanosť v roku 2024 klesne o 0,1 %, čo predstavuje úbytok približne 3 tisíc pracovných miest. Trh práce ostane však celkovo stabilný, keďže nezamestnanosť klesne na 5,4 %, najnižšiu úroveň za 30 rokov. Pracovná sila sa znižuje v dôsledku zvýšeného počtu odchodov do predčasných dôchodkov. Očakáva sa, že ďalšia vlna týchto odchodov nastane na prelome rokov. Pokles pracovných miest pretrváva v priemysle a nízkokvalifikovaných službách, zatiaľ čo verejný sektor a stavebníctvo zaznamenávajú rast. Reálne mzdy v roku 2024 vzrastú o 4 %, najrýchlejšie za posledné štyri roky, pričom najväčší rast bude vo verejnom sektore, kde mzdy stúpnu o viac ako 8 %.

V roku 2025 sa HDP zvýši o 2,2 %, hlavne vďaka zdrojom z Plánu obnovy a odolnosti. Investície porastú dvojciferným tempom, aj kvôli nákupu vojenskej techniky. Nižšie úrokové sadzby podpora investície a zamestnanosť. Na druhej strane sa spomalí spotreba domácností v dôsledku vyššej inflácie, ktorú ovplyvnia rastúce ceny energií a DPH. Export sa začne oživovať spoločne s dopytom v eurozóne, avšak obchodná bilancia bude tlmená vyšším dovozom investičných tovarov. Zamestnanosť mierne vzrastie a nezamestnanosť dosiahne historicky najnižšie úrovne. Demografické zmeny však budú obmedzovať ponuku práce.

Inflácia v roku 2025 vzrastie o 5,4 %, hlavne v dôsledku zvýšenia DPH a cien energií. Zvýšenie DPH pridá 1,5 p. b. k rastu cenovej hladiny a ceny plynu sa vrátia na trhovú úroveň, čo predstavuje asi 30 % nárast oproti dotovanej úrovni z roku 2024. Ceny služieb a tepla budú rásť postupne, ale očakáva sa pokles cien energetických komodít v nasledujúcich rokoch, čo zmierni infláciu. Rast cien potravín a tovarov sa stabilizuje a vráti na úroveň z rokov 2017 až 2020.

Zamestnanosť v roku 2025 vzrastie o 0,4 %, podporená Plánom obnovy. Počet predčasných dôchodkov sa zníži a oživenie zahraničných ekonomík podporí rast zamestnanosti. Zamestnanosť vo verejnom sektore však klesne o 1 % kvôli úsporným opatreniam. V nasledujúcich rokoch budú mzdy ovplyvnené nedostatkom pracovnej sily a vládnymi úspornými opatreniami. Reálny nárast miezd v roku 2025 klesne na 0,5 % z dôvodu rastu inflácie, no v ďalších rokoch sa opäť zvýši nad 2 %.

Tabuľka 1 - Prognóza vybraných ukazovateľov ekonomiky (september 2024)

Ukazovateľ (rast v %, ak nie je uvedené inak)	Skutočnosť		Prognóza				
	2022	2023	2024	2025	2026	2027	2028
HDP, s. c.	1,9	1,6	2,3	2,2	2,4	1,0	1,9
HDP, b. c. (mld. eur)	109,8	122,8	131,2	139,9	147,3	152,1	158,6
Súkromná spotreba, s. c.	6,1	-3,2	2,9	1,4	1,9	2,3	1,7
Súkromná spotreba, b. c.	19,1	6,8	6,0	6,9	4,7	4,6	4,2
Vládna spotreba	-4,5	-0,6	3,6	0,1	-0,4	-0,2	-0,3
Fixné investície	5,7	10,6	-0,3	10,6	0,4	-4,9	3,1
Export tovarov a služieb	3,0	-1,4	1,8	3,7	4,3	4,6	3,9
Import tovarov a služieb	4,3	-7,6	4,8	6,7	3,0	3,7	3,8
Zamestnanosť (štatistické výkazníctvo)	1,7	0,2	-0,1	0,4	0,2	0,0	-0,2
Mzdy, nominálne	7,7	9,7	6,9	5,9	5,2	4,9	4,5
Mzdy, reálne	-4,5	-0,7	4,0	0,5	2,5	2,6	2,1
Miera nezamestnanosti	6,1	5,8	5,4	5,3	5,1	5,0	5,0
Index spotrebiteľských cien	12,8	10,5	2,8	5,4	2,7	2,2	2,4

Zdroj: ŠÚ SR, MF SR

Prognóza MF SR je v porovnaní s jesennou prognózou EK mierne pesimistickejšia¹. Hlavným faktorom je vyššia očakávaná inflácia v septembrovej prognóze MF SR na rok 2025, ktorá súvisí s novými konsolidačnými opatreniami predkladaného rozpočtu (DPH). Prognóza MF SR zároveň očakáva silnejší domáci dopyt a slabší zahraničný dopyt, ktoré vychádzajú z nastúpených trendov posledných mesiacov.

Tabuľka 2 - Porovnanie prognóz Európskej komisie (EK) a MF SR

Ukazovateľ (rast v %, ak nie je uvedené inak)		2023	2024	2025	2026
Reálne HDP	Prognóza EK (jar)	1,6	2,2	2,9	1,8
	Prognóza MF SR (sept)	1,6	2,3	2,2	2,4
Súkromná spotreba	Prognóza EK (jar)	-3,2	0,8	1,8	
	Prognóza MF SR (sept)	-3,2	2,9	1,4	1,9
Verejná spotreba	Prognóza EK (jar)	-0,6	3,4	1,0	
	Prognóza MF SR (sept)	-0,6	3,6	0,1	-0,4
Investície	Prognóza EK (jar)	10,6	1,1	7,0	
	Prognóza MF SR (sept)	10,6	-0,3	10,6	0,4
Export	Prognóza EK (jar)	-1,4	4,3	4,0	
	Prognóza MF SR (sept)	-1,4	1,8	3,7	4,3
Import	Prognóza EK (jar)	-7,6	5,3	4,0	
	Prognóza MF SR (sept)	-7,6	4,8	6,7	3,0
Inflácia (HICP)	Prognóza EK (jar)	11,0	3,1	3,6	
	Prognóza MF SR (sept)	10,9	2,3	5,6	2,6
Zamestnanosť (ESA)	Prognóza EK (jar)	0,3	0,2	0,1	-0,8
	Prognóza MF SR (sept)	0,3	-0,1	0,4	0,2
Produkčná medzera (% z pot. HDP)	Prognóza EK (jar)	-0,6	-0,7	-0,3	-0,2
	Prognóza MF SR (sept)	-0,5	-0,5	-0,6	-0,5

Zdroj: MF SR, EK

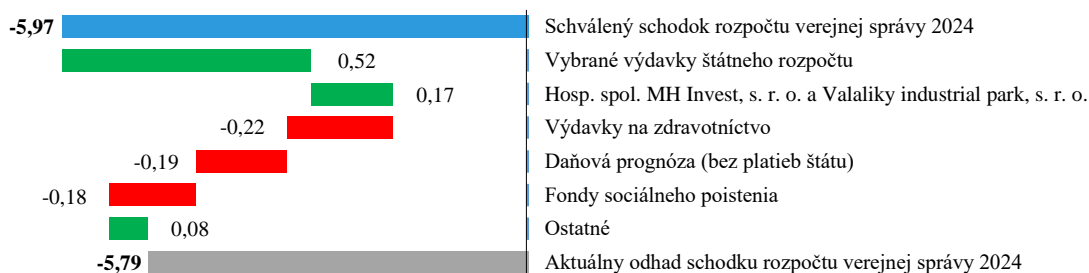
¹ Porovnanie prognózy MF SR s prognózou EK vychádza z požiadavky smernice Rady 2011/85/EÚ z 8. novembra 2011 o požiadavkách na rozpočtové rámce členských štátov.

2. Východiskový rámec rozpočtu verejnej správy na roky 2025 až 2027 v metodike ESA 2010²

2.1. Aktuálny vývoj verejných financií v roku 2024

Hospodárenie rozpočtu verejnej správy v roku 2024 sa v zmysle metodiky ESA 2010 očakáva na úrovni **-7,59 mld. eur**, resp. **-5,79 % HDP**, čo oproti schválenému rozpočtu predstavuje zlepšenie hospodárenia o 250 mil. eur, resp. o 0,18 % HDP.

Graf 1 - Rozdiely vybraných príjmových a výdavkových položiek oproti schválenému rozpočtu



Najvýznamnejšie rozdiely oproti schválenému rozpočtu podľa vybraných príjmových a výdavkových položiek, resp. hospodárenia jednotlivých subjektov rozpočtu verejnej správy zobrazuje nasledovná tabuľka.

Tabuľka 3 - Rozdiely príjmových a výdavkových položiek oproti schválenému rozpočtu

(na aktuálnej báze)	v mil. eur	% HDP
Schválený schodok rozpočtu verejnej správy 2024	-7 841	-5,97
Vybrané výdavky štátneho rozpočtu	679	0,52
Hospodárenie spoločností MH Invest, s. r. o. a Valaliky Industrial Park, s. r. o.	224	0,17
Vzťahy s rozpočtom EÚ	37	0,03
Operácie súvisiace s obsluhou štátneho dlhu	36	0,03
Spoločnosti rezortu dopravy (ŽSR, ZSSK, a. s. a NDS, a. s.)	25	0,02
Dividendy v rámci štátneho rozpočtu	21	0,02
Hospodárenie samospráv bez daňových príjmov	20	0,02
Výdavky na zdravotníctvo	-293	-0,22
Daňová prognóza (bez platieb štátu)	-255	-0,19
Fondy sociálneho poistenia	-231	-0,18
Ostatné	-14	-0,01
Aktuálny odhad schodku rozpočtu verejnej správy 2024	-7 591	-5,79
<i>HDP v b. c.</i>	<i>131 204</i>	

Zdroj: MF SR

² Metodika ESA 2010 zabezpečuje jednotný pohľad na zaznamenanie transakcií rozpočtu verejnej správy, ktorý spočíva najmä v tom, že aktualizuje príjmy a výdavky podľa času vzniku, nie podľa času realizácie uvedenej transakcie. Na úpravu hotovostných príjmov a výdavkov slúžia tzv. modifikujúce faktory. Zároveň pri vyčíslení v metodike ESA 2010 sa vzájomne vylučujú transakcie medzi jednotlivými subjektami verejnej správy, teda dochádza k tzv. konsolidácii.

2.1.1. Vybrané výdavky štátneho rozpočtu

V rámci vybraných výdavkov štátneho rozpočtu sa očakáva **nečerpanie na úrovni 679 mil. eur.**

Tabuľka 4 – Vybrané výdavky štátneho rozpočtu

Vybrané výdavky štátneho rozpočtu (v mil. eur; na aktuálnej báze)	679
Nečerpanie rezerv	300
Predpokladané nečerpanie bežných výdavkov	467
Predpokladané nečerpanie kapitálových výdavkov	237
Výdavky na sociálnu inklúziu	121
Schémy pomoci v súvislosti s rastom cien energií	-355
Aktualizácia dodávok vojenskej techniky	-90

Zdroj: MF SR

Očakávaná skutočnosť nepredpokladá čerpanie rezerv na vopred presne nekvantifikované výdavky vo vzťahu k novému programovému vyhláseniu vlády vo výške 300 mil. eur.

Monitoringom súčasného čerpania výdavkov, v porovnaní s priemerom za ostatné roky, je možné očakávať nečerpanie limitov výdavkov kapitol štátneho rozpočtu, a to pri bežných výdavkoch v rámci jednotlivých položiek tovarov a služieb na úrovni 467 mil. eur a pri kapitálových výdavkoch na úrovni 237 mil. eur.

V rámci výdavkov sociálnej inklúzie sa očakáva nečerpanie vo výške 121 mil. eur. Ide najmä o zrealizovanie výdavkov na rodičovský príspevok, nakoľko sa nenaplnili predpoklady o počte poberateľov rodičovského príspevku pre tých rodičov detí, ktoré sa nedostali do štátnej materskej školy, a to na úrovni 114 mil. eur. Zároveň je zaznamenaný priebežne nižší počet poberateľov rodičovského príspevku oproti predpokladom rozpočtu, čo predstavuje nečerpanie na úrovni 7 mil. eur.

V rámci kapitoly Ministerstva hospodárstva SR bolo v schválenom rozpočte alokovaných 800 mil. eur na zabezpečenie realizácie schém pomoci v súvislosti s vysokými cenami energií. Aktuálne sa očakáva čerpanie výdavkov štátneho rozpočtu na úrovni 1 155 mil. eur, čo predstavuje zvýšenie energopomoci oproti schválenému rozpočtu o 355 mil. eur.

Aktualizáciou jednotlivých investičných projektov rezortu obrany dochádza, v zmysle metodiky ESA 2010, k zhoršeniu aktualizácie dodávok vojenskej techniky na úrovni 90 mil. eur.

2.1.2. Hospodárenie spoločností MH Invest, s. r. o. a Valaliky Industrial Park, s. r. o.

Obe spoločnosti zabezpečujú najmä prípravu priemyselných parkov pre budúcich investorov. Posunom realizácie jednotlivých projektov dochádza zároveň aj k časovému posunu čerpania prostriedkov na ich realizáciu, čím vzniká **pozitívny vplyv** na rozpočet verejnej správy v roku 2024 vo výške **224 mil. eur.** V rámci spoločnosti MH Invest, s. r. o. sa očakáva zlepšenie

hospodárenia oproti schválenému rozpočtu na úrovni 58 mil. eur, ktoré súvisí najmä s nečerpaním prostriedkov na priemyselné parky. V rámci spoločnosti Valaliky Industrial Park, s. r. o. sa predpokladá zlepšenie hospodárenia na úrovni 166 mil. eur, ktoré súvisí najmä s očakávaným nečerpaním kapitálových výdavkov.

2.1.3. Vzťahy s rozpočtom EÚ

Vzťahy s rozpočtom EÚ majú **pozitívny vplyv** na hospodárenie rozpočtu verejnej správy na úrovni **37 mil. eur**. Negatívny vplyv má zvýšené spolufinancovanie k EÚ fondom na úrovni 202 mil. eur a zaznamenanie korekcií (nezrovnalostí) na úrovni 69 mil. eur. Uvedené je kompenzované úsporou na odvode do rozpočtu EÚ vo výške 219 mil. eur a výdavkami na DPH v súvislosti s realizáciou Plánu obnovy a odolnosti na úrovni 89 mil. eur.

Pre informáciu je v tabuľke nižšie uvedené aj predpokladané čerpanie prostriedkov z rozpočtu EÚ a prostriedkov Plánu obnovy a odolnosti. Tieto nemajú v zmysle metodiky ESA 2010 vplyv na schodok rozpočtu verejnej správy.

Tabuľka 5 – Výdavky štátneho rozpočtu

Výdavky štátneho rozpočtu (v mil. eur; na hotovostnej báze)	Rozpočet	OS	Rozdiel
Prostriedky z rozpočtu EÚ	1 237,2	2 674,7	1 437,4
Prostriedky Plánu obnovy a odolnosti	1 215,4	620,9	-594,5

Zdroj: MF SR

2.1.4. Operácie súvisiace s obsluhou štátneho dlhu

V rámci celkového vplyvu (v metodike ESA 2010 na nekonsolidovanej báze) operácií súvisiacich s obsluhou štátneho dlhu sa očakáva **pozitívny vplyv na úrovni 36 mil. eur**. V rámci hotovostných výdavkov štátneho rozpočtu sa očakáva úspora na úrovni 92 mil. eur, ktorá je negatívne ovplyvnená aktualizáciou príjmových a výdavkových operácií súvisiacich s obsluhou štátneho dlhu na úrovni 56 mil. eur.

2.1.5. Spoločnosti rezortu dopravy (ŽSR, ZSSK, a. s. a NDS a. s.)

V rámci uvedených spoločností rezortu dopravy sa očakáva **zlepšenie hospodárenia na úrovni 25 mil. eur**. Železnice Slovenskej republiky očakávajú zhoršenie hospodárenia o 10 mil. eur, ktoré súvisí najmä s čerpaním prostriedkov z predchádzajúcich rokov, čo má v metodike ESA 2010 negatívny vplyv na hospodárenie. V rámci Národnej diaľničnej spoločnosti, a. s. sa predpokladá zhoršenie hospodárenia na úrovni 69 mil. eur, pričom ide najmä o nárast výdavkov na tovary a služby, ktorý súvisí s vyššími očakávanými výdavkami na prevádzku a nárast záväzkov spoločnosti. Uvedené zhoršenie oboch spoločností je kompenzované zlepšením hospodárenia Železničnej spoločnosti Slovensko, a. s. vo výške 104 mil. eur, ktoré súvisí najmä s predpokladaným nižším čerpaním bežných a kapitálových výdavkov. Pokles čerpania bežných a kapitálových výdavkov subjektu je spôsobený predovšetkým nižším očakávaným čerpaním vlastných zdrojov, krytých úvermi. V oblasti kapitálových výdavkov dôjde k úspore z dôvodu časového posunu v prípade zmeny vlastníctva stredísk technickej údržby z roku 2024 na rok 2025 a tiež nižším očakávaným čerpaním spomínaných kapitálových výdavkov, krytých

úverovými zdrojmi. Bežné výdavky spoločnosti klesajú najmä z dôvodu výrazného zníženia výdavkov na trakčné zdroje a ostatné energie, ktoré boli pôvodne projektované na úrovni cien roku 2023.

2.1.6. Dividendy v rámci štátneho rozpočtu

Príjem z dividend od spoločností s majetkovou účasťou štátu by mal byť oproti schválenému rozpočtu **vyšší o 21 mil. eur**. Ide najmä o dividendy od spoločnosti Slovenský plynárenský priemysel, a. s., kde sa očakáva zvýšenie o 12 mil. eur a od spoločnosti Slovenská elektrizačná prenosová sústava, a. s. o 10 mil. eur.

2.1.7. Hospodárenie samospráv bez daňových príjmov

V rámci samospráv sa očakáva mierne prebytkové hospodárenie bez daňových príjmov **na úrovni 20 mil. eur**.

Tabuľka 6 – Hospodárenie samospráv bez daní

Hospodárenie samospráv bez daní (v mil. eur; na nekonsolidovanej báze)	20
Nedaňové príjmy	105
Granty a transfery	503
Bežné výdavky	-162
Kapitálové výdavky	-426

Zdroj: MF SR

Na základe dostupných údajov o vývoji skutočnosti sa odhaduje oproti schválenému rozpočtu na rok 2024 nárast iných ako daňových príjmov subjektov územnej samosprávy (obcí, vyšších územných celkov a dopravných podnikov) vo výške 105 mil. eur.

Bežné výdavky samospráv sa odhadujú vyššie o 162 mil. eur. V rámci kompenzácií zamestnancov VÚC sa oproti rozpočtu predpokladá nižšie čerpanie na úrovni 15 mil. eur. Tovary a služby sa odhadujú vyššie o 58 mil. eur a bežné transfery o 89 mil. eur, a to z dôvodu premietnutia očakávaných zvýšených bežných grantov a transferov poskytovaných jednotlivými kapitolami štátneho rozpočtu a zohľadnenia skutočného vývoja výdavkov subjektov územnej samosprávy v predošlom období. Výdavky na úroky sa predpokladajú vyššie o 30 mil. eur.

Kapitálové výdavky samospráv sa odhadujú vyššie o 426 mil. eur, a to z dôvodu premietnutia očakávaných zvýšených kapitálových transferov poskytovaných jednotlivými kapitolami štátneho rozpočtu.

2.1.8. Výdavky na zdravotníctvo

Výdavky na zdravotníctvo sa oproti schválenému rozpočtu predpokladajú **vyššie o 293 mil. eur**. Oproti schválenému rozpočtu sa očakáva, že výdavky na zdravotnú starostlivosť v rámci verejného zdravotného poistenia sa zvýšia o 236 mil. eur, čím by mali dosiahnuť celkovú úroveň 7,90 mld. eur.

V priebehu roka bolo realizované oddĺženie zdravotníckych zariadení voči Sociálnej poisťovni³ vo výške 167 mil. eur. Aktuálne sa predpokladá medzoročný nárast tohtoročných záväzkov zdravotníckych zariadení po lehote splatnosti na úrovni 200 mil. eur. V nadväznosti na to celkový medzoročný nárast záväzkov predstavuje 33 mil. eur.

Splácanie tuzemskej istiny úveru v rámci zdravotnej poisťovne Dôvera, ako aj výplata záväzkov voči akcionárom v rámci zdravotných poisťovní Dôvera a Union na celkovej úrovni 25 mil. eur má negatívny dopad na hospodárenie rozpočtu verejnej správy.

Akékoľvek ďalšie navýšenie výdavkov by bolo nutné zabezpečiť len v rámci schváleného limitu verejných výdavkov na rok 2024.

2.1.9. Daňová prognóza

Aktualizáciou daňovej prognózy po započítaní zníženia pohľadávok Sociálnej poisťovne, dochádza k **negatívnemu vplyvu** na schodok rozpočtu verejnej správy v roku 2024 na úrovni **255 mil. eur**. Výpadok odvodových príjmov vo výške 109 mil. eur je kompenzovaný predpokladaným zlepšením daňových príjmov na úrovni 138 mil. eur. Predpoklad zvýšenia sankcií sa odhaduje na úrovni 8 mil. eur. Negatívny vývoj sa očakáva pri zvýšenom uplatňovaní daňového bonusu na dieťa na úrovni 120 mil. eur a predpokladanom zvýšení výdavkov na verejnoprospešný účel na úrovni 5 mil. eur. Aplikácia metodického vplyvu zaznamenania⁴ zníženia pohľadávok Sociálnej poisťovne z titulu oddĺženia zdravotníckych zariadení má negatívny vplyv na úrovni 167 mil. eur.

Tabuľka 7 – Daňová prognóza, vrátane zníženia pohľadávok Sociálnej poisťovne

Daňová prognóza, vrátane zníženia pohľadávok Sociálnej poisťovne (v mil. eur; na aktuálnej báze; bez platieb štátu)	-255
Daňové a odvodové príjmy	29
Sociálna poisťovňa (EAO+dlžné)	-57
Zdravotné poisťovne (EAO+dlžné)	-52
Daňové príjmy verejnej správy spolu	138
<i>Daňové príjmy ŠR</i>	94
<i>Samostatné účty</i>	0
<i>Štátne finančné aktíva</i>	0
<i>Daňové príjmy obcí</i>	77
<i>Daňové príjmy VÚC</i>	-35
<i>Daňové príjmy Slovenskej televízie a rozhlasu</i>	2
<i>Environmentálny fond</i>	-1
Sankcie	8
Výdavky na verejnoprospešný účel	-5
Daňové kredity	-120
Zníženie pohľadávok Sociálnej poisťovne z titulu oddĺženia zdravotníckych zariadení	-167

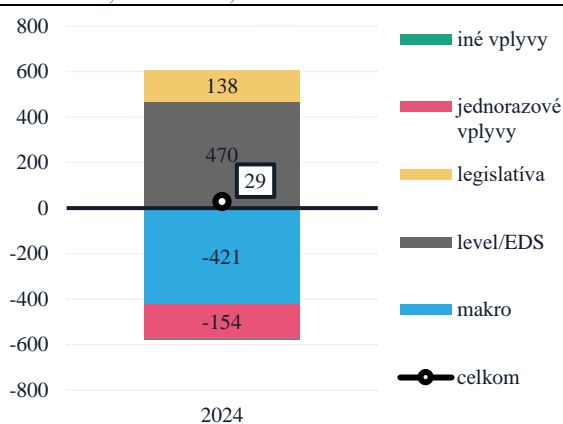
Zdroj: MF SR

³ Prostriedky na oddĺženie boli poskytnuté zo štátnych finančných aktív (uznesenie vlády SR č. 761/2022).

⁴ Metodika zaznamenania vplyvu oddĺženia zdravotníckych zariadení na odvodové príjmy Sociálnej poisťovne podľa Štatistického úradu SR.

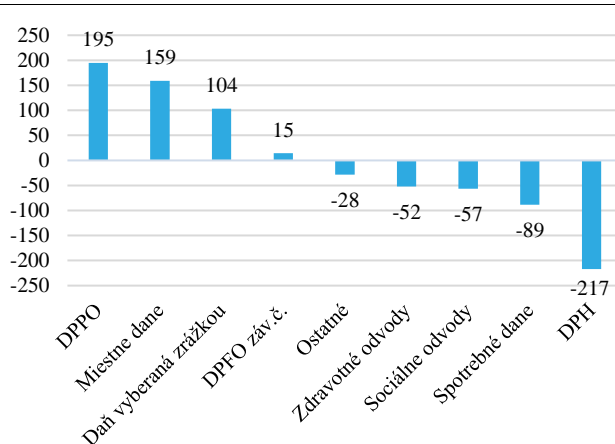
Aktuálna prognóza Výboru pre daňové prognózy⁵ predpokladá nárast daňových príjmov oproti schválenému rozpočtu o 29 mil. eur⁶. Aktualizácia odhadu makroekonomických ukazovateľov znižuje odhad výnosu o 0,4 mil. eur smerom nadol. Očakáva sa pomalší rast mzdovej bázy, nominálneho HDP aj spotreby domácností. Vyššia efektívna daňová sadzba, najmä pri korporátnej dani a DPH, plne kompenzuje výpadky z makroekonomického vývoja. Pozitívny vplyv legislatívy je tvorený novou legislatívou prijatou v priebehu roka 2024 a taktiež zvýšením sadzieb miestnych daní na úrovni obcí (viac v tabuľke). Negatívne jednorazové vplyvy sú z DPH.

Graf 2 - Zmena odhadu výberu daní a odvodov v roku 2024 voči RVS – (podľa jednotlivých faktorov, v mil. eur)



Zdroj: MF SR

Graf 3 - Zmena odhadu výberu daní a odvodov voči RVS (podľa vybraných daní, rok 2024, v mil. eur)



Zdroj: MF SR

Odhad výnosu DPH je oproti rozpočtu nižší o približne 217 mil. eur. Pod upravený odhad výnosu sa podpisujú najmä výrazne nižšie jednorazové efekty (najmä v súvislosti s Plánom obnovy a odolnosti). Za zhoršením odhadu je aj makroekonomický vývoj v podobe nižšieho ako očakávaného rastu nominálnej spotreby domácností. Uvedené negatívne faktory mierne kompenzuje relatívne lepšia úspešnosť výberu dane. Očakávaný výpadok z dôvodu legislatívy, ktorá pôvodne cieľila na dočasné zníženie sadzby dane z pridanej hodnoty pre gastro, vleký a športoviská bol v skutočnosti menší, než sa rozpočtoval.

Výnos daní a odvodov z práce je pod silným vplyvom zhoršených makroekonomických predpokladov oproti predpokladom v čase tvorby rozpočtu. Rast priemernej mzdy v roku 2024 spomalil a rast zamestnanosti stagnoval, čo malo negatívny efekt na DPFO a odvody. Nižšie rasty zo spomalenia trhu práce pri sociálnych a zdravotných odvodoch nie sú kompenzované ani mierne lepším plnením. Na výber sociálnych odvodov negatívne vplyva aj predĺženie odpustenia odvodov pre sektor potravinárstva. Oddĺženie nemocníc jednorazovo zvýšilo príjmy sociálnych odvodov.

Očakávaný výnos firemnej dane na rok 2024 je vyšší o 195 mil. eur v porovnaní s rozpočtom. Hlavnou príčinou je zmena predpokladanej miery úspešnosti výberu dane, keďže predpoklady

⁵ Prognóza zo septembra 2024.

⁶ Vratane vplyvu oddĺženia nemocníc na sociálne odvody (+167 mil. eur).

o postupnom poklese sa nenaplnili. Aktuálne sa predpokladá udržanie stabilného pomeru medzi rastom DPPO a rastom ekonomiky.

Za vyšším výnosom zrážkovej dane je najmä výnos z vkladov. V roku 2023 výrazne stúpila hodnota úrokovej miery z vkladov a jej rast pokračoval aj v roku 2024. Aktuálny odhad výnosu zo zdanenia vkladov je však výrazne vyšší ako naznačoval rast úrokovej bázy. Vyššie výnosy sa očakávajú aj zo zdanenia licenčných poplatkov a dividend. Vyššie výnosy z dividend plynú z bežne vyplácaných dividend a aj od prvoplatiteľov (firmy, ktoré prvýkrát za sledované obdobie vyplatia dividendy), ktorých nie je možné do prognózy vopred zahrnúť.

Za výpadkom na spotrebných daniach v objeme 89 mil. eur sú najmä spotrebná daň z liehu a spotrebná daň z tabakových výrobkov. Z dôvodu zvyšovania sadzieb spotrebnej dane z liehu v roku 2023 a 2024 prišlo k výrazne väčšiemu predzásobeniu ako sa čakalo. Rovnako aj v prípade tabakových výrobkov prišlo k veľkému predzásobeniu z dôvodu zvýšenia sadzieb od 1.2.2024, t. j. väčší objem tovarov sa predal za znížené sadzby dane, čo spôsobilo výpadok príjmov v roku 2024.

Tabuľka 8 - Vplyvy legislatívy na výnos daní v roku 2024 (ESA 2010, v mil. eur) – vplyv aktualizácie oproti RVS

Úprava sadzieb miestnych daní na úrovni obcí (dane z nehnuteľností, dane za špecifické služby)	158
Odpustenie sociálnych odvodov zamestnávateľov v potravinárskom priemysle	-35
Predĺženie odpustenia soc. odvodov zamestnávateľov pre poľnohospodárov	-15
Ostatná legislatíva	2
aktualizácia starej legislatívy	+28
Vplyv celkom	138

Zdroj: MF SR

2.1.10. Fondy sociálneho poistenia

V rámci fondov sociálneho poistenia dochádza k **prekročeniu rozpočtovanej úrovne výdavkov o 231 mil. eur**. Výdavky Sociálnej poisťovne sú ovplyvnené najmä presunutím výdavkov na 13. dôchodok medzi výdavky poistenia⁷ a silným čerpaním predčasných starobných a starobných dôchodkov.

Tabuľka 9 – Fondy sociálneho poistenia

Fondy sociálneho poistenia (v mil. eur; na aktuálnej báze)	-231
Výdavky dôchodkového poistenia	-1 105
Výdavky nemocenského poistenia	95
Výdavky poistenia v nezamestnanosti	-21
Výdavky úrazového poistenia	-3
Výdavky osobitného fondu	-2
Rezerva v štátnom rozpočte na 13. dôchodok	805

Zdroj: MF SR

Najväčšiu zmenu zaznamenali výdavky na dôchodky, ktoré sú oproti schválenému rozpočtu Sociálnej poisťovne vyššie o 1 105 mil. eur. K tomu dochádza najmä z dôvodu zahrnutia výdavkov na výplatu 13. dôchodku vo výške 798 miliónov eur medzi výdavky poistenia. V rámci schváleného rozpočtu však bola na tento účel alokovaná rezerva. Ďalším významným

⁷ 13. dôchodok bol vyplácaný aj v minulosti, avšak išlo o štátnu sociálnu dávku vyplácanú zo zdrojov štátneho rozpočtu.

faktorom je vysoký záujem o predčasný starobný dôchodok po odpracovaní 40 rokov. Silný prílev poberateľov v tomto roku je motivovaný nižším krátením dávky do mája 2024⁸ a tiež dvojcifernou prvou valorizáciou dávky pri priznaní. Zvýšený záujem má vplyv aj na doplatky pri predčasných starobných dôchodkoch, ktoré dodatočne navyšujú celkové výdavky v tomto roku. Skutočné plnenie pri starobných dôchodkoch tiež prekonalo očakávania, pričom tento efekt sa prejaví aj v nasledujúcich rozpočtových rokoch.

V rámci výdavkov nemocenského poistenia sa očakáva úspora 95 mil. eur v porovnaní s predpokladmi rozpočtu. Výdavky na nemocenské dávky sú nižšie najmä kvôli výrazne menšiemu ako očakávanému počtu dávok materské a tehotenské. Tie sú ťahané nadol cez znižujúci sa počet pôrodov. Aj pri dávkach nemocenské a ošetrovné sa očakávajú nižšie výdavky v porovnaní s rozpočtom. Pri týchto dávkach za pôvodnými predpokladmi zaostávajú ako počty, tak aj výšky dávok.

2.2. Výdavky rozpočtu verejnej správy spadajúce pod limit verejných výdavkov na rok 2024

Zákonom č. 118/2024 Z. z., ktorým sa mení a dopĺňa zákon č. 523/2004 Z. z. o rozpočtových pravidlách verejnej správy a o zmene a doplnení niektorých zákonov v znení neskorších predpisov a ktorým sa menia a dopĺňajú niektoré zákony sa stanovil limit verejných výdavkov na rok 2024 na úrovni 57 717 mil. eur, ktorý zahŕňa maximálnu výšku časovo rozlíšených konsolidovaných výdavkov verejnej správy v jednotnej metodike platnej pre Európsku úniu bez úrokových výdavkov, prostriedkov z rozpočtu Európskej únie, prostriedkov mechanizmu na podporu obnovy a odolnosti, cyklických výdavkov na dávky v nezamestnanosti a jednorazových výdavkov.

Výdavky rozpočtu verejnej správy spadajúce pod limit verejných výdavkov na rok 2024 sa v rámci očakávanej skutočnosti predpokladajú na úrovni 57 693 mil. eur, čo predstavuje **oproti schválenému limitu úroveň nižšiu o 24 mil. eur.**

Tabuľka 10 – Výdavky RVS spadajúce pod limit verejných výdavkov na rok 2024

(v mil. eur; na aktuálnej a konsolidovanej báze)	
Výdavky rozpočtu verejnej správy	61 349
Úrokové náklady	-1 876
Prostriedky z rozpočtu Európskej únie	-1 149
Prostriedky mechanizmu na podporu obnovy a odolnosti	-621
Cyklické výdavky na dávky v nezamestnanosti	-10
Jednorazové výdavky	0
Výdavky rozpočtu verejnej správy spadajúce pod limit verejných výdavkov	57 693
Schválený limit verejných výdavkov na rok 2024	57 717
Rozdiel	-24

Zdroj: MF SR

Ministerstvo financií SR priebežne monitoruje a aktívne manažuje vývoj odchýlky od schváleného limitu verejných výdavkov a v prípade potreby je pripravené realizovať opatrenia na jeho splnenie.

⁸ Od 15. mája 2024 je prijatá novela zákona, ktorá sprísňuje podmienky nároku na predčasný starobný dôchodok cez vyššie krátenie výšky dávky vo väzbe na skorší odchod do dôchodku.

2.3. Rozpočtové ciele

Vláda si v strednodobom pláne stanovuje záväznú trajektóriu rastu čistých výdavkov na 4 roky, aby do konca volebného obdobia deficit klesol k 3 % HDP a verejný dlh sa stabilizoval. Nové fiškálne pravidlá by umožnili Slovensku rozložiť proces ozdravenia verejných financií až na 7 rokov. To by však do najbližších rokov viedlo k ďalšiemu pokračovaniu rastu zadĺženia a vystúpenie z procedúry nadmerného deficitu by sa tiež výrazne natiahlo. S cieľom naplniť záväzok stabilizácie dlhu z programového vyhlásenia sa vláda rozhodla pripraviť ambicióznejší 4-ročný ozdravný plán zníženia deficitu k 3 % HDP. Táto stratégia podľa najnovších prognóz MF SR povedie k zastaveniu rastu zadĺženia už v roku 2027.

Tabuľka 11 - Rozpočtové ciele

(v % HDP)	2022 S	2023 S	2024 R	2024 OS	2025 N	2026 N	2027 N
Ciele pre schodok rozpočtu verejnej správy	-4,94	-6,44	-5,97	-5,97	-4,72	-3,72	-3,00
Návrh rozpočtu verejnej správy (resp. skutočne dosiahnuté nominálne saldo za minulosť)	-1,67	-4,89		-5,79*	-4,72	-4,16	-4,87
Rozdiel	2,92	1,55		0,18	0	-0,44	-1,87

Zdroj: MF SR

* Ide o aktuálny odhad skutočnosti tohto roka.

Poznámka: Hodnoty nominálneho salda za rok 2022 a 2023 sú na základe údajov jarnej notifikácie EUROSTAT-u. Rozpočtové hodnoty na rok 2024 sú podľa údajov, ktoré vchádzali do návrhu rozpočtu verejnej správy na roky 2024 až 2026.

Na dosiahnutie plánovaného poklesu deficitu je potrebné do roku 2027 predstaviť dodatočné konsolidačné opatrenia v objeme 1,9 % HDP. Konsolidačné opatrenia predstavené vládou zabezpečujú dosiahnutie cieľa v roku 2025. Na rok 2026 je schodok súčasne nastaveného rozpočtu vyšší o 0,4 % HDP, resp. o 1,9 % HDP v roku 2027 (2,8 mld. eur).

2.4. Limit verejných výdavkov na roky 2025 až 2027

Zákonom č. 118/2024 Z. z., ktorým sa mení a dopĺňa zákon č. 523/2004 Z. z. o rozpočtových pravidlách verejnej správy a o zmene a doplnení niektorých zákonov v znení neskorších predpisov a ktorým sa menia a dopĺňajú niektoré zákony boli do právneho poriadku SR prijaté ustanovenia týkajúce sa limitu verejných výdavkov v nadväznosti na reformu fiškálnych pravidiel Európskej únie, ktorá sa zameriava na výrazné znižovanie vysokých úrovní dlhu členských štátov a podporu udržateľného a inkluzívneho rastu.

S cieľom zjednodušiť fiškálne pravidlá a posilniť ich proti-cyklickosť sa zavádza jediný záväzný operatívny nástroj rastu čistých výdavkov⁹. Dosiahnutie požadovaných úrovní dlhu a deficitu sa podľa nových pravidiel dosahuje cez trajektóriu rastu čistých výdavkov.

Viacročnú trajektóriu čistých výdavkov zasiela členskému štátu Európska komisia v prípade tých členských štátov, ktorých verejný dlh presahuje 60 % HDP alebo ktorých deficit verejných financií presahuje 3 % HDP. Súčasťou národného strednodobého fiškálno-štrukturálneho plánu Slovenskej republiky je aj trajektória vývoja čistých výdavkov.

Limitom verejných výdavkov sa rozumie maximálna výška výdavkov vyjadrená sumou určená v súlade s povoleným medziročným rastom čistých výdavkov.

⁹ V zmysle Nariadenia EP a Rady (EÚ) 2024/1263 čisté výdavky sú výdavky verejnej správy bez úrokových výdavkov, diskrečných príjmových opatrení, výdavkov na programy Únie plne kryté príjmami z fondov Únie, vnútroštátnych výdavkov na spolufinancovanie programov financovaných Úniou, cyklických prvkov výdavkov na dávky v nezamestnanosti a jednorazových a iných dočasných opatrení.

Limit verejných výdavkov vypočítava ministerstvo financií v súlade s trajektóriou vývoja čistých výdavkov v národnom strednodobom fiškálno-štrukturálnom pláne.

Takto vypočítaný limit verejných výdavkov na roky 2025 až 2027 je nasledovný:

Tabuľka 12 – Limit verejných výdavkov na roky 2025 až 2027

(v mil. eur)	2025	2026	2027
Limit verejných výdavkov na roky 2025 až 2027	61 143	62 093	63 071

Návrh limitu verejných výdavkov schvaľuje vláda na všetky roky, na ktoré sa zostavuje rozpočet verejnej správy, najneskôr súčasne s návrhom rozpočtu verejnej správy a predkladá návrh limitu verejných výdavkov na schválenie národnej rade. Národná rada schvaľuje limit verejných výdavkov najneskôr súčasne s návrhom zákona o štátnom rozpočte na príslušný rozpočtový rok. Ak národná rada navrhnutý limit verejných výdavkov neschváli, rozpočet verejnej správy v nasledujúcom rozpočtovom roku sa realizuje v súlade s limitom verejných výdavkov, ktorý je súčasťou rozpočtu verejnej správy. Ministerstvo financií oznamuje do 30 dní od neschválenia limitu verejných výdavkov národnou radou limity verejných výdavkov na príslušný rozpočtový rok zohľadnené vo vládou schválenom rozpočte verejnej správy subjektom verejnej správy a ďalším súčasťami rozpočtu rozpočtovaným v rozpočte verejnej správy, ktoré sú pre nich záväzné.

Tabuľka 13 – Porovnanie LVV s výdavkami rozpočtu verejnej správy na roky 2025 až 2027 spadajúcimi pod LVV

(v mil. eur)	2025	2026	2027
Celkové výdavky rozpočtu verejnej správy (ESA 2010)	66 510	68 250	70 646
Úrokové náklady	-2 159	-2 388	-2 753
Prostriedky z rozpočtu Európskej únie (vrátane POO)	-2 839	-2 739	-2 160
Spolufinancovanie	-437	-649	-654
Cyklické výdavky na dávky v nezamestnanosti	-12	-10	-30
Jednorazové výdavky	0	0	0
Výdavky NRVS 2025 až 2027 spadajúce pod LVV	61 051	62 439	65 008
Limit verejných výdavkov na roky 2025 až 2027	61 143	62 093	63 071
Rozdiel	-92	346	1 937

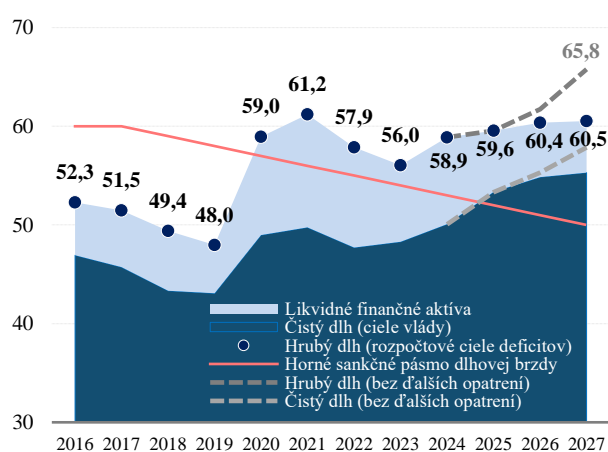
Z uvedeného vyplýva, že výdavky rozpočtu verejnej správy na rok 2025 sú pod úrovňou limitu verejných výdavkov na rok 2025. V súlade s Národným strednodobým fiškálno-štrukturálnym plánom Slovenskej republiky vláda predstaví v ďalších rokoch dodatočné konsolidačné opatrenia, ktorými sa zabezpečí dosiahnutie stanoveného rastu čistých výdavkov od Európskej komisie. Bez prijatia dodatočných opatrení by rast čistých výdavkov prevyšoval stanovenú trajektóriu.

2.5. Hrubý dlh

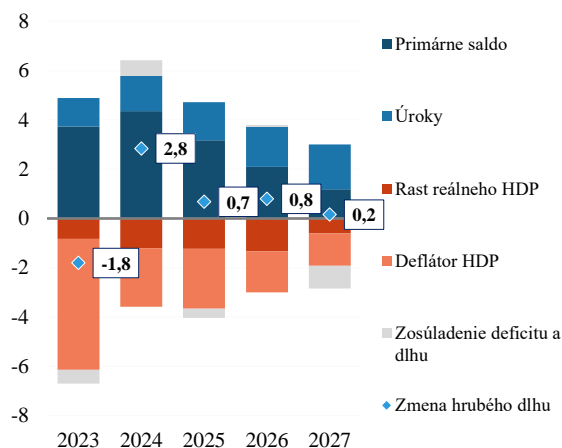
Dlh verejnej správy v aktuálnom roku dosiahne 59 % HDP pod vplyvom očakávaného deficitu a odznievaní inflácie. Po krátkodobom poklese dlhu v pomere k HDP v minulých rokoch ovplyvnenom vysokou infláciou sa dlh v roku 2024 zvýši na 58,9 % HDP. Príčinou je deficit verejných financií v roku 2024 na úrovni 5,8 % HDP popri ustupujúcej inflácii. V dôsledku toho nominálny rast ekonomiky už nevykompenzuje potrebu krytia schodku a dlh v pomere k veľkosti ekonomiky medziročne vzrastie.

Dynamika rastu dlhu sa už v nasledujúcom období stabilizuje okolo úrovne 60% HDP, najmä vďaka konsolidácii verejných financií. Bez ďalších konsolidačných opatrení by deficit nedosiahol úroveň stabilizujúcu dlh a ten by opäť rástol vysoko nad 60 % HDP (graf 4). Vláda však prijatím konsolidačných opatrení pristupuje k deklarovanej stratégii stabilizovať dlh do konca volebného obdobia, ktorú potvrdila aj v strednodobom pláne SR¹⁰. Hoci dlh bude na horizonte rozpočtu ešte mierne rásť, dynamika sa už vďaka prijatým opatreniam a poklesu schodku výrazne spomalí. Deficit v budúcom roku totiž medziročne klesne o vyše 1 % HDP, čo prispeje k stlmeniu rastu zadlženia. Stabilizácia vývoja dlhu v ďalších rokoch si bude vyžadovať pokračujúce konsolidačné úsilie a znižovanie deficitu k cieľu 3 % HDP v roku 2027. Zároveň aj aktívne využitie hotovostnej rezervy na úkor nových emisií pomôže stabilizovať hrubý dlh. V súčasnosti vysoká hotovostná rezerva reflektuje najmä doterajšiu neistotu spojenú s inflačnou krízou. Ku koncu horizontu makroekonomická neistota odznie a časť hotovosti je možné využiť na krytie splatností dlhu a schodku hospodárenia. Objem likvidných aktív sa tak v roku 2027 priblíži k priemernej úrovni pred pandémie (5 % HDP) a čistý dlh na konci horizontu rozpočtu by mal dosiahnuť približne 55 % HDP.

Graf 4 – Prognóza hrubého a čistého dlhu na horizonte rozpočtu verejnej správy (% HDP)



Graf 5 – Príspevky k zmene hrubého dlhu (% HDP)



Pozn.: Základný scenár prognózy predpokladá splnenie rozpočtových cieľov deficitov 4,7 % HDP v roku 2025, 3,7 % v roku 2026 a 3 % v roku 2027 zodpovedajúcich záväzku vlády v strednodobom pláne SR na roky 2025-2028. Zdroj: MF SR

¹⁰ [Národný strednodobý fiškálny-štruktúrny plán](#) je novým strategickým dokumentom SR definujúcim plánovaný vývoj verejných financií a záväzky vlády k reformám a investíciám na nasledujúce štyri roky. Dokument je súčasťou nových fiškálnych pravidiel EÚ prijatých v roku 2024.

Hrubý dlh z pohľadu hotovostných tokov

Vývoj nominálneho dlhu bude na horizonte rozpočtu ovplyvnený primárne potrebou krytia hotovostných schodkov štátneho rozpočtu. Hlavným faktorom rastúceho zadlženia bude pretrvávajúci deficit štátneho rozpočtu. Do konca horizontu rozpočtu sa predpokladá aktívne využívanie finančných prostriedkov naakumulovaných v Štátnej pokladnici (ŠP), čo by umožnilo realizovať menší objem nových emisií dlhopisov a čiastočne stlmiť vplyv deficitu na dlh¹¹. K nárastu zadlženia verejnej správy prispievajú aj ostatné subjekty verejnej správy, osobitne dopravné spoločnosti a Eximbanka. Na rast zadlženia budú vplývať aj diskonty pri emisii dlhopisov. Pretrvávajúce vysoké úrokové sadzby totiž pri nízkych kupónoch štátnych dlhopisov zvyšujú požadované diskonty pri emisiách.

Tabuľka 14 – Vplyvy na zmenu hrubého dlhu verejnej správy (mil. eur)

(v mil. eur)	2022 S	2023 S	2024 R	2024 OS	2025 N	2026 N	2027 N
A. Hrubý dlh verejnej správy (k 1.1.)	61 346	63 499	69 201	68 830	77 261	83 330	88 916
B. Celková medziročná zmena hrubého dlhu VS	2 153	5 331	7 385	8 431	6 069	5 586	3 161
- hotovostný deficit ŠR	4 525	7 675	7 616	5 801	6 375	5 810	5 944
- prostriedky ŠP využité na financovanie hotovostného deficitu ŠR	-1 150	-2 587	-1 144	1 898	-964	-1 209	-3 106
- zadlženie ostatných subjektov VS	116	201	229	49	143	181	196
z toho: ŽSR + ŽSSK	-62	-9	66	-59	68	102	102
z toho: Eximbanka	14	-1	100	100	50	50	50
z toho: Dopravné podniky obcí	41	-10	13	5	31	35	27
z toho: Samosprávy (obce + VÚC)	149	252	42	17	3	2	2
- emisný diskont	542	454	699	706	589	837	316
- diskont pri splatnosti	-11	0	-15	-15	-53	-40	-183
- ostatné*	-1 869	-413	0	-7	-20	7	-6
C. Hrubý dlh verejnej správy (k 31.12.)	63 499	68 830	76 586	77 261	83 330	88 916	92 078
v % HDP	57,9	56,0	58,3	58,9	59,6	60,4	60,5

Pozn.: * vrátane zmeny vkladov subjektov mimo sektora VS v Štátnej pokladnici.

Zdroj: MF SR

Prognóza predpokladá hotovostné deficity ŠR zodpovedajúce splneniu nominálnych cieľov deficitov VS. Na ich dosiahnutie sa predpokladá prijať polovicu opatrení v štátnom rozpočte a polovicu pri ostatných subjektoch VS. Plusové položky zvyšujú dlh verejnej správy k 31.12. príslušného roku, mínusové položky dlh znižujú.

¹¹ Väčšie využitie likvidných aktív vyplýva aj z predpokladu opatrení na dosiahnutie rozpočtových cieľov v rokoch 2025 a 2026 u ostatných subjektov verejnej správy v objeme 50 %.

2.6. Bilancia príjmov a výdavkov rozpočtu verejnej správy na roky 2025 až 2027 v metodike ESA 2010

Bilancia príjmov a výdavkov verejnej správy v metodike ESA 2010 poskytuje prehľad hlavných agregátnych položiek podľa klasifikácie ESA 2010, čím je dosiahnutá porovnateľnosť údajov rozpočtu verejnej správy s Eurostatom notifikovanou dosiahnutou skutočnosťou za príslušný rok.

Tabuľka 15 - Bilancia rozpočtu verejnej správy na roky 2025 až 2027 v metodike ESA 2010

(v mil. eur)	ESA kód	2022 S	2023 S	2024 R	2024 OS	2025 N	2026 N	2027 N
Príjmy spolu	TR	44 654,7	52 842,8	53 480,5	53 758,7	59 895,6	62 096,2	63 197,1
v % HDP		40,68	43,03	40,72	40,97	42,81	42,15	41,54
Daňové príjmy	D.2R+D.5R	22 083,0	24 653,5	25 806,6	25 886,9	29 264,0	30 301,2	30 928,6
Dane z produkcie a dovozu	D.2R	13 476,5	15 121,3	15 385,7	15 180,0	17 500,6	18 095,2	18 313,8
Bežné dane z dôchodkov, majetku	D.5R	8 606,5	9 532,2	10 421,0	10 706,9	11 763,4	12 206,0	12 614,7
Príspevky na sociálne zabezpečenie	D.61R	16 338,5	18 876,3	20 724,7	20 438,4	21 960,4	23 364,6	24 495,7
Nedaňové príjmy		3 593,3	4 618,1	4 444,5	4 801,6	5 240,6	5 149,2	5 090,6
Tržby	P.11+P.12+P.131	2 843,8	3 420,3	3 314,4	3 508,6	3 961,2	4 073,0	4 118,3
Dôchodky z majetku	D.4R	749,5	1 197,8	1 130,1	1 292,9	1 279,4	1 076,2	972,3
Granty a transfery	D.39+D.7R+D.9R	2 639,9	4 694,9	2 504,6	2 631,8	3 430,5	3 281,1	2 682,3
z toho: z EÚ		1 471,4	3 971,2	1 509,0	1 770,1	2 379,3	2 380,2	1 827,3
Ostatné bežné transfery	D.7R	1 832,8	2 652,9	2 215,4	2 424,8	2 997,6	2 924,1	2 379,1
Kapitálové transfery	D.9R	807,1	2 042,0	289,2	207,0	432,9	357,0	303,2
Výdavky spolu	TE	46 490,7	58 852,6	61 321,2	61 349,4	66 498,9	68 224,6	70 605,7
v % HDP		42,36	47,92	46,69	46,76	47,53	46,32	46,41
Bežné výdavky		42 306,6	52 653,5	55 915,0	56 081,0	59 485,3	62 176,8	64 795,3
Kompenzácie zamestnancov	D.1P	11 672,1	13 514,6	14 013,3	14 161,0	15 131,9	15 482,9	15 931,7
Medzis potreba	P.2	6 519,3	6 881,2	8 140,1	7 718,4	8 175,1	8 211,1	8 271,4
Dane	D.2P+D.5P	135,2	110,6	146,4	151,8	161,5	164,3	171,6
Subvencie	D.3P	1 196,4	4 078,4	1 946,3	2 311,1	1 479,9	1 103,6	1 017,5
Dôchodky z majetku	D.4P	1 138,9	1 420,7	1 829,6	1 875,5	2 159,0	2 387,9	2 753,2
Celkové sociálne transfery	D.6P	19 611,6	24 185,5	26 763,5	27 177,4	28 245,7	29 937,0	31 068,1
Sociálne dávky okrem naturálnych soc. transferov	D.62P	15 883,8	20 007,5	21 826,3	22 004,8	22 551,2	23 940,2	24 792,6
Naturálne sociálne transfery	D.632P	3 727,7	4 178,0	4 937,2	5 172,7	5 694,5	5 996,9	6 275,5
Ostatné bežné transfery	D.7P	2 033,1	2 462,5	3 075,8	2 685,7	4 132,4	4 890,1	5 581,8
Kapitálové výdavky		4 184,1	6 199,2	5 406,2	5 268,3	7 013,6	6 047,8	5 810,4
Kapitálové investície	P.5L	3 440,3	5 455,4	4 547,4	4 697,9	6 028,5	5 251,1	5 118,8
Tvorba hrubého fixného kapitálu	P.51G	3 374,4	5 765,6	4 404,5	4 633,6	5 922,8	5 182,1	5 049,8
Zmena stavu zásob a nadob. mínus úbytok cenností	P.5M	38,8	-361,1	112,5	111,2	97,0	106,6	100,1
Nadob. mínus úbytok nefinan. neprodukovaných aktív	NP	27,0	50,9	30,4	-46,9	8,7	-37,6	-31,1
Kapitálové transfery	D.9P	743,8	743,8	858,8	570,4	985,1	796,8	691,5
Čisté pôžičky poskytnuté (+) / prijaté (-)	B.9	-1 835,9	-6 009,8	-7 840,7	-7 590,7	-6 603,3	-6 128,4	-7 408,5
v % HDP		-1,67	-4,89	-5,97	-5,79	-4,72	-4,16	-4,87
HDP		109 762,0	122 812,8	131 335,1	131 204,4	139 901,4	147 305,2	152 148,4

Zdroj: MF SR

Celkové príjmy rozpočtu verejnej správy na rok 2025

Celkové príjmy rozpočtu verejnej správy na rok 2025 sa rozpočtujú v objeme 59,9 mld. eur, čo predstavuje 42,8 % HDP. Príjmová strana rozpočtu verejnej správy pozostáva z daňových príjmov, príspevkov na sociálne zabezpečenie, nedaňových príjmov a grantov a transferov.

Daňové príjmy svojim rozpočtovaným objemom 29,3 mld. eur na rok 2025 predstavujú hlavný zdroj príjmov rozpočtu verejnej správy.

Najväčšiu časť tvoria dane z produkcie a dovozu, a to v objeme 17,5 mld. eur, z toho daň z pridanej hodnoty 11,5 mld. eur a spotrebné dane 3,25 mld. eur. Zvyšok predstavujú daň z motorových vozidiel, odvod z hazardných hier, daň z finančných transakcií a daň z nehnuteľností, ktorá je príjmom samosprávy.

Bežné dane z dôchodkov sa na rok 2025 rozpočtujú v objeme 11,8 mld. eur a zahŕňajú všetky dane z príjmov fyzických osôb v objeme 5,16 mld. eur a právnických osôb v objeme 5,90 mld. eur. Ďalej sem patrí aj daň z príjmov vyberaná zrážkou, dane z majetku a iné, ako napr. daň z nehnuteľností, za psa a pod.

Príspevky na sociálne zabezpečenie predstavujú druhú najvýznamnejšiu časť príjmov rozpočtu verejnej správy. Na rok 2025 sa rozpočtujú vo výške 22,0 mld. eur. Rozdeľujú sa podľa toho, či platcom príspevku je zamestnávateľ (11,8 mld. eur) alebo domácnosti (9,76 mld. eur). Príspevky na sociálne zabezpečenie zahŕňajú aj štátom platené poisťné za skupiny osôb ustanovené zákonom.

Nedaňové príjmy sa na rok 2025 rozpočtujú v objeme 5,24 mld. eur a sú rozdelené podľa spôsobu a zdroja ich nadobudnutia na príjmy z trhovej a netrhovej produkcie a dôchodky z majetku. Medzi príjmy z trhovej a netrhovej produkcie s rozpočtovaným objemom 3,96 mld. eur sú zatriedené tržby, poplatky a platby za služby. Dôchodky z majetku s rozpočtovaným objemom 1,28 mld. eur pochádzajú z aktív verejnej správy, ide o príjmy ako dividendy, prijaté úroky alebo príjmy z prenájmu.

Granty a transfery sú na rok 2025 rozpočtované vo výške 3,43 mld. eur a najvýznamnejšiu časť predstavuje príjem zo všeobecného rozpočtu Európskej únie a prostriedky z Plánu obnovy a odolnosti v objeme 2,38 mld. eur. V zmysle metodiky ESA 2010 je v rámci verejnej správy zaznamenaná tá časť prostriedkov zo všeobecného rozpočtu Európskej únie, ktorá je spotrebovaná samotnými subjektmi sektora verejnej správy. Tradične vyšší objem prostriedkov určený pre prijímateľov mimo sektora verejnej správy je vylúčený z príjmov aj výdavkov rozpočtu verejnej správy.

Celkové výdavky rozpočtu verejnej správy na rok 2025

Celkové výdavky rozpočtu verejnej správy na rok 2025 sa rozpočtujú v objeme 66,5 mld. eur, čo predstavuje 47,5 % HDP. Výdavkovú stranu rozpočtu verejnej správy v základnom delení tvoria bežné výdavky v objeme 59,5 mld. eur a kapitálové výdavky v objeme 7,01 mld. eur.

Kompenzácie zamestnancov tvoria výdavky subjektov verejnej správy na mzdy, poisťné a ich významnou časťou sú aj prostriedky vyplatené pracovníkom pracujúcim na dohodu, odchodné, odstupné a naturálne mzdy. Na rok 2025 sa rozpočtujú v objeme 15,1 mld. eur. Rozpočtované

kompensácie zamestnancov oproti skutočnosti neobsahujú prostriedky EÚ a spolufinancovanie kapitol štátneho rozpočtu a grantové zdroje.

Medzispotreba pozostáva najmä z výdavkov na zaobstaranie tovarov a služieb potrebných pre činnosť subjektov verejnej správy. Vývoj medzispotreby závisí od aktuálnych potrieb sektora. Na rok 2025 sa rozpočtuje v objeme 8,18 mld. eur.

Subvencie sa na rok 2025 rozpočtujú na úrovni 1,48 mld. eur. Ide najmä o dotácie do poľnohospodárstva, dotácie do dopravy a dotácie do zelenej energie, ako aj výdavky na kompenzačné opatrenia súvisiace s rastom cien energií.

Dôchodky z majetku na výdavkovej strane rozpočtu verejnej správy predstavujú úrokové náklady rozpočtované na rok 2025 v objeme 2,16 mld. eur. Vývoj úrokových nákladov závisí najmä od vývoja úrokových sadzieb a objemu potrebnej likvidity štátu, resp. ostatných subjektov verejnej správy.

Celkové sociálne transfery tvoria najväčšiu časť výdavkov rozpočtu verejnej správy na rok 2025 a sú rozpočtované v objeme 28,2 mld. eur. Sociálne transfery sa rozdeľujú podľa spôsobu ich čerpania na sociálne dávky okrem naturálnych sociálnych transferov a naturálne sociálne transfery. Sociálne dávky okrem naturálnych sociálnych transferov zahŕňajú všetky dávky vyplácané príjemcom v peňažnej forme a na rok 2025 sa rozpočtujú v objeme 22,6 mld. eur a najväčšiu časť tvoria dôchodkové dávky zo starobného a invalidného poistenia v objeme 13,5 mld. eur. V rámci naturálnych sociálnych transferov je klasifikovaná časť výdavkov poistenia v rozpočtovanom objeme 5,69 mld. eur (z celkovej sumy 8,30 mld. eur alokovanej v rámci verejného zdravotného poistenia) určená zdravotníckym subjektom mimo sektora verejnej správy. Výdavky poistenia transferované zdravotníckym zariadeniam sektora verejnej správy v objeme 2,61 mld. eur sú v štruktúre celkových verejných výdavkov premietnuté najmä v kompenzáciách zamestnancov a medzispotrebe.

Ostatné bežné transfery zahŕňajú bežné výdavky, ktoré svojou povahou nepatria medzi subvencie, resp. sociálne transfery. Z ich rozpočtovanej hodnoty na rok 2025 v objeme 4,13 mld. eur tvorí odvod do rozpočtu EÚ sumu 981 mil. eur.

Kapitálové výdavky sa v roku 2025 rozpočtujú v objeme 7,01 mld. eur, z čoho najväčšiu časť predstavujú kapitálové investície, a to v objeme 6,03 mld. eur. Zvyšnú časť predstavujú kapitálové transfery v objeme 985 mil. eur. Tieto sú určené na kapitálové investície iným subjektom mimo sektora verejnej správy.

2.7. Informácia o zapracovaných úpravách niektorých príjmov a výdavkov rozpočtu verejnej správy v metodike ESA 2010

Rozpočet verejnej správy na roky 2025 až 2027 zahŕňa aj tituly ako FISIM (Financial Intermediation Services Indirectly Measured), naturálne mzdy, umelecká produkcia na vlastné použitie a výroba softvéru na vlastné použitie. V rámci rozpočtu verejnej správy na roky 2025 až 2027 sa uvažuje s hodnotami na úrovni jarnej notifikácie skutočnosti za rok 2023, čo prezentuje nasledujúca tabuľka.

Tabuľka 16 – ESA 2010 tituly

ESA 2010 input, v mil. eur	ESA 2010 kód	Spolu	FISIM	Naturálne mzdy	Umelecká produkcia	Softvér
Saldo	B.9	0,000	0,000	0,000	0,000	0,000
Príjmy	TR	329,756	84,026	212,522	31,665	1,543
Tržby	P.11+P.12+P.131	245,730		212,522	31,665	1,543
Dôchodky z majetku, z toho	D.4r	84,026	84,026			
Úroky	D.41r	84,026	84,026			
Výdavky	TE	-329,756	-84,026	-212,522	-31,665	-1,543
Kompenzácie zamestnancov	D.1p	-212,522		-212,522		
Medzis potreba	P.2	-101,284	-101,284			
Ostatné dane	D.29p	0,000				
Úrokové náklady	D.41p	17,258	17,258			
Transfery	D.7p	0,000				
Kapitálové investície	P.5L	-33,208			-31,665	-1,543

Pozn. znamienko (+) znamená zníženie, resp. znamienko (-) zvýšenie schodku rozpočtu verejnej správy

Zdroj: ŠÚ SR

V rámci rozpočtu verejnej správy sa rozpočtuje nulová medziročná zmena stavu pohľadávok a záväzkov. V rámci tzv. modifikujúcich faktorov štátneho rozpočtu sa na akruálnom princípe, v súlade s metodikou ESA 2010, upravujú špecifické známe tituly, ako napr. aktualizácia nákupu vojenskej techniky, rozpočtovanie superdividend a pod.

V rozpočte sa uvažuje s rovnakým objemom príjmov a výdavkov prostriedkov z rozpočtu EÚ, dochádza tak k rozpočtovaniu nulovej zmeny stavu pohľadávok voči EÚ. Rovnaký postup je použitý aj pri rozpočtovaní príjmov a výdavkov prostriedkov Plánu obnovy a odolnosti.

Rozpočet verejnej správy na roky 2025 až 2027 obsahuje tak na strane príjmov ako aj na strane výdavkov údaje za zelenú energiu¹².

2.8. Informácia o nerozpočtovaných tituloch

Nadalej existujú také tituly, ktoré ovplyvňujú dosiahnutú notifikovanú skutočnosť za daný rok a nie sú z objektívnych dôvodov obsiahnuté v rozpočte.

Ide najmä o subjekty, ktoré sú ŠÚ SR zaradené v sektore verejnej správy a nie sú zahrnuté v rozpočte. Sektor verejnej správy (S.13) vykazuje za august 2024 v registri organizácií vedenom ŠÚ SR celkovo 8 279 subjektov, z toho v ústrednej správe (S.1311) vykazuje 1 000 subjektov,

¹² Zelená energia predstavuje systém podpory obnoviteľných zdrojov energie a vysoko účinnej kombinovanej výroby energie, ktorý je v zmysle metodiky ESA 2010 presmerovaný cez sektor verejnej správy. Objem inkasovanej TPS - tarifa za prevádzku systému predstavuje daňové príjmy rozpočtu verejnej správy a náklady na poskytnutie podpory predstavujú subvencie.

v územnej samospráve (S.1313) vykazuje 7 277 subjektov a vo fondoch sociálneho poistenia a fondoch zdravotného poistenia (S.1314) vykazuje 2 subjekty, a to Sociálnu poisťovňu a Všeobecnú zdravotnú poisťovňu¹³. Z celkového počtu subjektov sektora verejnej správy (S.13) je v likvidácii, resp. v konkurze 103 subjektov.

Rozpočet verejnej správy neobsahuje príjmy a výdavky za 1042 subjektov, z toho 69 organizácií v rámci ústrednej správy (S.1311) a 973 organizácií v rámci územnej samosprávy (S.1313). V prípade ústrednej správy ide o malé neziskové organizácie štátu, štátne podniky, akciové spoločnosti a pod. V územnej samospráve ide najmä o neziskové účtovné jednotky (záujmové združenia právnických osôb a iné právne formy, ako napr. neziskové organizácie). Získavanie údajov od týchto subjektov je problematické. Údaje za skutočnosť sa získavajú nie z finančných výkazov, ale z účtovných výkazov jednotlivých organizácií, pričom mnohé z nich napriek zákonnej povinnosti nepredkladajú účtovné výkazy. Z pozitívneho vplyvu za rok 2023 na úrovni 99,9 mil. eur predstavuje podstatnú časť hospodárenie ostatných malých subjektov ústrednej správy. Vplyv nerozpočtovaných subjektov na dosiahnutú skutočnosť za posledné tri roky prezentuje nasledujúca tabuľka.

Tabuľka 17 - Príjmy a výdavky nerozpočtovaných subjektov

(ESA 2010, v tis. eur)	ESA 2010	2021 S	2022 S	2023 S
Saldo	B.9	35 442	47 322	99 916
Príjmy	TR	122 234	183 735	302 846
Výdavky	TE	86 792	136 413	202 930

Zdroj: ŠÚ SR

Európsky nástroj finančnej stability (EFSF), tzv. euroval 1 je medzinárodná akciová spoločnosť, ktorú založili členské štáty eurozóny s cieľom zabezpečiť finančnú stabilitu v Európe poskytovaním finančnej pomoci krajinám eurozóny, ktoré stratili prístup k finančným trhom. EFSF si požičiava na finančných trhoch za zvýhodnených podmienok, nakoľko jej finančné záväzky sú priamo garantované jej akcionármi, t. j. členskými štátmi. Tieto finančné zdroje EFSF následne prepožičiava členskému štátu, ktorému bola pomoc schválená. Údaje za skutočnosť získava Štatistický úrad SR z Eurostatu, a to až po skončení príslušného kalendárneho roka. Hodnoty príjmov a výdavkov pre danú krajinu sa každoročne prepočítavajú a menia v závislosti od objemu prijatých a uhradených úrokov za daný rok. Vplyv na bilanciu verejných financií v jednotlivých rokoch je minimálny. Ministerstvo financií SR pri tvorbe rozpočtu verejnej správy nedisponuje potrebnými údajmi, a preto príjmy a výdavky EFSF nie sú obsiahnuté v rozpočte verejnej správy.

Tabuľka 18 - Príjmy a výdavky EFSF - European Financial Stability Facility

(ESA 2010, v tis. eur)	ESA 2010	2021 S	2022 S	2023 S
Saldo	B.9	-12 040	-289	549
Príjmy	TR	19 132	17 600	23 419
Imputovaný výnosový úrok EFSF	D.41r	19 132	17 600	23 419
Výdavky	TE	31 172	17 889	17 889
Imputovaný poplatok EFSF - prevádzkové náklady	P.2	330	331	329
Imputovaný nákladový úrok EFSF	D.41p	18 950	17 558	22 541
Kapitálový transfer	D.9p	11 892		

Zdroj: ŠÚ SR

¹³ Verejné príjmy a výdavky súkromných zdravotných poisťovní Dôvera a Union sú súčasťou verejných financií.

2.9. Jednorazové a dočasné opatrenia

Na základe zákona o rozpočtových pravidlách verejnej správy sa jednorazovým vplyvom rozumie príjem alebo výdavok, ktorý nemá trvalý alebo opakujúci sa charakter a má časovo obmedzený vplyv na saldo rozpočtu verejnej správy. Na identifikáciu jednorazových opatrení existuje viacero metodík. Jedna vychádza z metodiky Paktu stability a rastu¹⁴, MF SR v minulosti vypracovalo aj národnú metodiku¹⁵. Nasledujúca tabuľka zobrazuje zoznam dočasných opatrení a vplyvov zapracovaných v rozpočte verejnej správy na roky 2025 až 2027 na základe národnej metodiky.

Tabuľka 19 - Jednorazové a dočasné opatrenia

(ESA 2010, v mil. eur)	2023	2024	2025	2026	2026
Vplyv opatrení vlády v boji s pandémiou COVID-19	-91	-	-	-	-
Čistý vplyv výdavkov vyvolaných vojnou na Ukrajinu (ponížený o preplatenie z EU fondov)	-108	-56	-15	-	-
Čistý vplyv schém podpory súvisiacich z vysokými cenami energií (ponížený o preplatenie z EU fondov)	-2167	-1155	-235	-	-
Dočasné príjmy z nariadenia EÚ ohľadom nadmerných ziskov	-	193	-	-	-
Cenové stropy pre výrobcov elektrickej energie	30	6	-	-	-
Spolu	-2336	-986	-250	0	0

(+) zlepšenie salda, (-) zhoršenie salda Zdroj: MF SR

Jednorazové a dočasné opatrenia spôsobené pandémiou

V roku 2023 vplyv pandémie COVID-19 už odznieval. Výdavky spojené s pandémiou boli určené predovšetkým na nákup vakcín.

Jednorazové a dočasné opatrenia súvisiace s energetickou krízou

- **Opatrenia vlády pre domácnosti:** Vláda na rok 2023 zastropovala medziročný rast cien plynu pre domácnosti na úrovni 15 %, rast cien tepla v priemere o 20 %. Rozdiel medzi maximálnym rastom a regulovanou cenou, ktorá bola stanovená Úradom pre reguláciu sieťových odvetví na rok 2023 bola hrazená zo štátneho rozpočtu. Vláda vďaka dohode so Slovenskými elektrárňami nemusela a stále nemusí kompenzovať silovú zložku elektrickej energie, ktorá zostáva na úrovni roka 2022. Náklady pre verejné financie vznikajú kompenzáciou rastúcich systémových a distribučných poplatkov, keďže vláda garantovala zachovanie celkovej ceny elektriny na úrovni roka 2022. Navyše zmenou legislatívy v roku 2022 vznikla nová kategória regulovaných zákazníkov, tzv. „vybraní zraniteľní odberatelia“, ktorá zahŕňa domové kotolne, zariadenia sociálnych služieb, nájomné a sociálne byty. Táto skupina bola tiež zahrnutá do vládnej pomoci. Rovnaké ceny energií pre domácnosti ako aj vybraných zraniteľných odberateľov ako v roku 2023 sú aj na rok 2024. V roku 2025 vláda plánuje pokračovať s vyplácaním energopomoci s cieľom zmiernenia rastu cien energií.
- **Opatrenia vlády zamerané na podniky:** Koncom roku 2022 vláda za mesiac august a september podnikom kompenzovala 80 % nákladov z ceny energií nad stanovený strop. V prípade silovej zložky elektriny bol strop stanovený na 199 eur bez DPH za MWh, strop na dodávku plynu sa stanovil na 99 eur bez DPH za MWh. Rovnaká schéma s totožnými

¹⁴ https://economy-finance.ec.europa.eu/publications/report-public-finances-emu-2015_en

¹⁵ https://www.mfsr.sk/files/archiv/priloha-stranky/20049/47/Manual_oneoffs_20150630.pdf

parametrami kompenzácií bola schválená aj na roky 2023 a 2024. Malým podnikom s ročnou spotrebou do 30 MWh elektriny a 100 MWh plynu ročne, spadajúci pod regulované ceny boli kompenzované 100 % nákladov z ceny energií nad stanovený strop. Strop je totožný ako v prípade neregulovaných firiem na 199 eur za MWh v prípade elektriny, resp. 99 eur za MWh v prípade plynu. Vláda kompenzuje podnikom aj nárast systémových a distribučných poplatkov podobne ako pri domácnostiach. Aj v roku 2024 ostala pre stredné a veľké podniky v platnosti subvencia pri cenách energií nad úrovňou cenových stropov 99 eur za MWh plynu a 199 eur za MWh elektriny. Stredné a veľké podniky platia ceny v súlade s dodávateľskými zmluvami a keďže sú trhové ceny v roku 2024 výrazne nižšie, potreba kompenzácie je v porovnaní s rokom 2023 minimálna.

- **Náklady na energetické opatrenia sčasti kompenzujú dočasné príjmy zo zdanenia nadmerných ziskov a EÚ fondov.** Európska únia v reakcii na vysoké ceny energií prijala nariadenie, ktoré sa týka solidárneho príspevku z nadmerného zisku spoločností plynúce z energetickej krízy. Solidárny príspevok sa vzťahuje na firmy v odvetviach spracovania ropy, zemného plynu a uhlia. Na Slovensku sa tento príspevok stanovil na úrovni 70 % na roky 2023 a 2024. Na národnej úrovni v súlade s EÚ nariadením tiež došlo k zastropovaniu príjmov z výroby elektrickej energie. Zisky firiem, ktoré predali elektrickú energiu nad stanovenú cenu, sa zdaňujú 90 % sadzbou. Ďalšie zdroje na krytie výdavkov spojených s rastom cien energií bola realokácia nevyčerpaných EÚ fondov z III. programového obdobia.

Jednorazové a dočasné opatrenia spojené s vojnou na Ukrajine

- **Výdavky spojené s vojnou na Ukrajine.** Ide najmä o výdavky vyplývajúce z tzv. Lex Ukrajina (I., II., III.) a priamych nákladov spojených s bezprostredným kontaktom s utečencami. Ďalej náklady spojené s vojenskou a humanitárnou pomocou zaslanou priamo na Ukrajinu. Vojenská invázia si vyžiadala aj tzv. vyvolané náklady.
- **Príjmy spojené s vojnou na Ukrajine.** Slovensko dostalo platbu z Európskeho mierového nástroja, rovnako bola preplatená časť nákladov z EÚ fondov.

3. Rozpočtovanie príjmov verejnej správy

3.1. Rozpočtovanie daňových a odvodových príjmov verejnej správy

Makroekonomické predpoklady uvedené v predchádzajúcej časti tohto dokumentu boli základom pre vypracovanie aktuálnych prognóz daňových príjmov verejnej správy na roky 2025 až 2027. Aktuálna prognóza Výboru pre daňové prognózy je výsledkom diskusie troch zasadnutí Výboru¹⁶, ktorý tak reagoval na priebežný vývoj situácie s pozmeňujúcimi návrhmi k lex konsolidácii (návrh zákona, ktorým sa menia a dopĺňajú niektoré zákony v súvislosti s ďalším zlepšovaním stavu verejných financií) a k návrhu zákona o dani z finančných transakcií a o zmene a doplnení niektorých zákonov (spolu ďalej len „konsolidačné opatrenia“). Na treťom zasadnutí Výboru sa do prognózy zapracovali zmeny, ktoré sa prerokovali v NR SR v novembri a súviseli s pozmeňujúcim návrhom Výboru NR SR pre financie a rozpočet k vládnemu návrhu zákona o štátnom rozpočte na rok 2025. Všetky prognózy boli všetkými členmi Výboru, okrem Všeobecnej úverovej banky (ďalej len „VÚB“), hodnotené ako realistické. VÚB označila vo všetkých troch prípadoch prognózu príjmov ako optimistickú.

Aktuálna prognóza zohľadňuje okrem makroekonomického rámca a platnej legislatívy aj skutočné výnosy daní za rok 2023 podľa metodiky ESA 2010 (okrem DPFO z podnikania, DPPO a osobitného odvodu z regulovaných odvetví, ktoré sú nateraz stále odhadmi¹⁷) a aktuálne hotovostné plnenie daní za január až august 2024.

Medziročný vývoj daňových a odvodových príjmov

Prognóza daňových príjmov pre účely rozpočtu verejnej správy je postavená na predpoklade rastu ekonomiky v roku 2024 na úrovni 2,3 % a v roku 2025 na úrovni 2,2 %.

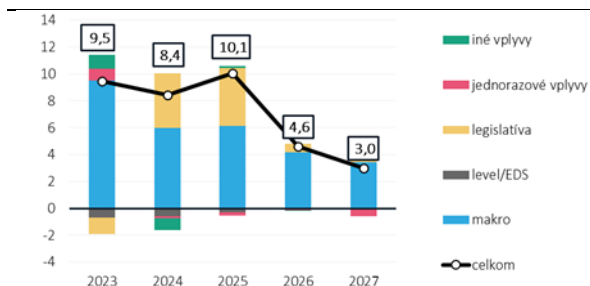
Medziročné zmeny na horizonte rokov 2025 až 2027 sú ovplyvnené najmä zmenami makroekonomických predpokladov a legislatívnymi opatreniami. Od roku 2024 sa očakáva spomalenie rastu trhu práce cez pomalší rast miezd a zamestnanosti. Oba efekty sa v plnej miere prejavia na znížení medziročného rastu výnosov daní z práce. Nominálna spotreba domácností aj HDP spomalila rasty až od roku 2026. Zvoľnenie tempa ekonomiky bude znamenať aj pokles rekordných rastov z roku 2022. V rokoch 2024 a 2025 budú rasty podporené legislatívnymi zmenami a udržia sa na úrovni 8,4 a 10,1 %, v ďalších rokoch sa očakáva rast menej ako 5 % .

¹⁶ Prvé zasadnutie Výboru sa konalo v dňoch 20. a 24. septembra 2024. Druhé zasadnutie Výboru zo dňa 1.10.2024, ktoré reagovalo na schválené pozmeňujúce návrhy vo Výbore NRSR pre financie a rozpočet bolo realizované formou per-rollam. Tretie zasadnutie Výboru sa konalo 20.11.2024 formou per-rollam.

¹⁷ Finálne údaje za rok 2023 za vybrané dane budú k dispozícii až v priebehu januára 2025, nakoľko do aktuálneho výnosu sa započítavajú údaje z daňových priznaní za rok 2023 podaných do konca roka 2024.

Graf 6 - Medziročný vývoj daňových a odvodových príjmov verejnej správy

Medziročný vývoj daňových a odvodových príjmov VS podľa jednotlivých faktorov (ESA 2010, rast v %)



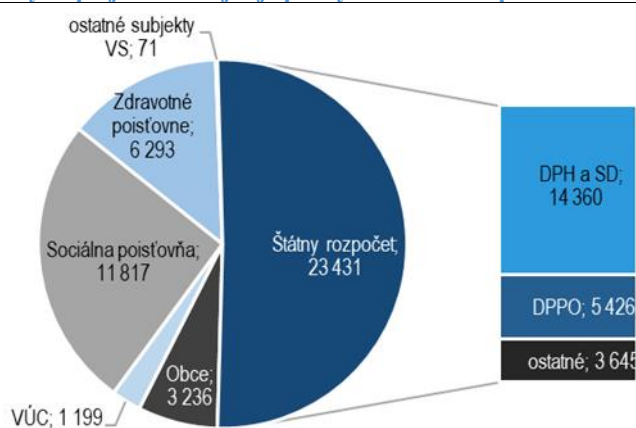
Medziročný vývoj daňových a odvodových príjmov VS podľa jednotlivých daní a odvodov (ESA 2010, v mil. eur)



Zdroj: MF SR

Výnos daňových a odvodových príjmov verejnej správy na rok 2024 sa rozpočtuje vo výške 46 047 mil. eur. Celkové daňovo-odvodové príjmy verejnej správy je možné rozčleniť podľa toho, komu prislúchajú príjmy (Graf 7). Najväčšiu časť tvoria príjmy štátneho rozpočtu, nasledované príjmami Sociálnej poisťovne.

Graf 7 - Prognóza daňových príjmov verejnej správy na rok 2025 podľa sektorov (ESA 2010, v mil. eur)



Porovnanie aktuálnej prognózy daňových a odvodových príjmov verejnej správy so schváleným rozpočtom verejnej správy na roky 2024 až 2026

Nižšie uvedená tabuľka prezentuje rozdiely aktuálnej prognózy daní a odvodov v metodike ESA 2010 oproti rozpočtu verejnej správy na roky 2024 až 2026.

Tabuľka 20 - Rozdiely aktuálneho odhadu daní s rozpočtom verejnej správy na roky 2024 až 2026 (ESA 2010, v tis. eur)

	2024 OS	2025 N	2026 N
Daňové príjmy VS spolu	137 591	2 799 951	3 111 543
v % HDP	0,10	2,00	2,11
Dane z príjmov, ziskov a kapitálového majetku	256 595	817 974	783 765
Daň z príjmov fyzických osôb	-41 830	13 094	1 195
Daň z príjmov právnických osôb	194 823	711 755	690 230
Daň z príjmov vyberaná zrážkou	103 602	93 125	92 340
Daň z pridanej hodnoty	-217 057	1 182 538	1 251 985
Spotrebné dane	-88 777	31 664	68 461
Dane z medzinárodného obchodu a transakcií	-6 479	-3 635	-3 457
Miestne dane	158 740	158 864	161 518
Ostatné dane	34 569	612 546	849 272
Sociálna poisťovňa (EAO + dlžné)	-56 679	-94 772	-7 964
Zdravotné poisťovne (EAO + dlžné)	-52 182	-25 680	23 869
Daňové príjmy a príjmy FSZP spolu	28 730	2 679 499	3 127 448
Sankcie	7 587	7 579	7 579
Daňové príjmy a príjmy FSZP vrátane sankcií	36 317	2 687 078	3 135 027
Výdavky na VPÚ	4 675	5 373	8 311
Daň z príjmov fyzických osôb	286	-613	480
Daň z príjmov právnických osôb	4 389	5 986	7 831

* (+) indikuje aktuálny odhad vyšší ako rozpočet, (-) indikuje aktuálny odhad nižší ako rozpočet

Prognóza daňových a odvodových príjmov verejnej správy je v porovnaní so schváleným rozpočtom na roky 2024 až 2026 v roku 2024 vyššia o 29 mil. eur, v roku 2025 vyššia o 2 679 mil. eur a v roku 2026 vyššia o 3 127 mil. eur. Nižšie príjmy sú najmä pri sociálnych a zdravotných odvodoch v roku 2025. Naopak, vyššie príjmy sa očakávajú pri DPH, dani z príjmov právnických osôb, miestnych daniach aj ostatných daniach.

Dynamika príjmov z **daní a odvodov z trhu práce** na horizonte rozpočtu primárne závisí od rýchlosti rastu priemernej mzdy, ktorá bude postupne spomaľovať. Rast zamestnanosti bude stagnovať. **Daň z príjmov fyzických osôb** bude v roku 2026 poznačená rýchlejšim rastom nezdaniteľnej časti základu dane (v reakcii na vyššiu infláciu v roku 2025), ktorá bude tlmiť rast výnosu dane prostredníctvom zníženého efektu tichého zdanenia. Tento vplyv však nebude taký výrazný ako v roku 2024, kedy efektívnu daňovú sadzbu znižuje rekordná nízkoпрíjmová inflácia z roku 2023. Politika daňového bonusu na dieťa prešla v rámci konsolidácie revíziou smerom k vyššej adresnosti, čo sa pozitívne prejaví aj na výnose dane. Minulé uplatňovanie

daňového bonusu rovnako prešlo revíziou na základe nových dát. **Výber zdravotných odvodov** bol v roku 2024 mierne nad očakávaniami a tento vplyv sa prenáša do ďalších rokov. Naopak **výber sociálnych odvodov** bol pod očakávaniami, ktoré vplývajú aj na predpokladaný výber do konca horizontu. V lete 2024 došlo k oddĺženiu nemocníc a Sociálna poisťovňa si pripísala jednorazový príjem na dlžnom vo výške 167 mil. eur. Od roku 2025 bude výber sociálnych odvodov zlepšený o novoprijatú legislatívu zvýšenia maximálneho vymeriavacieho základu na platenie sociálnych odvodov.

Výnos DPFO z podnikania výrazne zaostal za očakávaniami. Prognózu na rok 2025 znižujeme o 47 mil. eur. Hlavným dôvodom sú nenaplnené očakávania o raste výnosu z dane z roku 2023. Makroekonomické predpoklady na rok 2023 sa nepretavili do zvýšenej ziskovosti živnostníkov. Na znížený výnos dane v roku 2025 má taktiež vplyv zavedenie dane z finančných transakcií a zvýšenie stropu uplatnenia 15 % sadzby dane z príjmu zo 60 na 100 tisíc eur.

Daň z príjmov právnických osôb pokračuje v silnom raste z predchádzajúcich dvoch rokov na úrovni (11 %) a medziročne narástla v roku 2023 o 11,4 %. Silné nárasty vidieť predovšetkým v odvetviach energetiky a financií (až 40 % medziročne), naopak v úsekoch poľnohospodárstva a obchodu dochádza k spomaleniu DPPO. Prognózovaný výber dane je v roku 2024 v porovnaní s minulým rozpočtom vyšší o 195 mil. eur. Výnos dane navyšuje legislatíva z konsolidácie v podobe zvýšenia sadzby dane pre firmy s obratom nad 5 mil. eur na 24 % v roku 2025. Nepriamy negatívny vplyv bude mať zavedenie dane z finančných transakcií a úpravy v osobitnom odvode z podnikania v regulovaných odvetviach.

Odhad výnosu **dane vyberanej zrážkou** sa v porovnaní s minuloročným rozpočtom zvyšuje v roku 2025 o 94 mil. eur a v roku 2026 o 93 mil. eur. Za nárastom je najmä vplyv zvyšovania úrokových mier na vkladoch v rokoch 2023 a 2024. Toto zvýšenie sa na výnose dane prejavilo v plnej miere až v roku 2024. Od roku 2025 sa síce očakáva postupne mierny pokles úrokov, ale výnos dane z vkladov bude naďalej ovplyvnený vysokými úrokovými mierami z rokov 2023 a 2024. Výnos dane z vkladov je tak každoročne o približne 70 mil. eur vyšší než bol rozpočtovaný v decembri 2023. Okrem toho je za vyšším výnosom zrážkovej dane v ďalších rokoch aj vyšší výnos zo zdanenia podielových fondov a licenčných poplatkov. Sadzba dane z dividend poklesne naspäť na 7 %, čím sa postupne vytratí vplyv vyššej sadzby dane z roku 2025. Oslobodenie úrokových výnosov štátnych dlhopisov pre obyvateľstvo od dane zníži výnos zrážkovej dane len minimálne. Ostatné príjmy budú na horizonte rozpočtu rásť v súlade s makroekonomickými očakávaniami.

Výnos **dane z pridanej hodnoty** bude v porovnaní s predošlým rozpočtom vyšší o 1,19 mld. eur v roku 2025, resp. 1,25 mld. eur v roku 2026. Výhľad je ovplyvnený predovšetkým opatreniami v podobe zvýšenia základnej sadzby DPH o 3 p. b. v súbehu s balíkom úprav v rámci znížených sadzieb, po novom na úrovniach 19 % a 5 %, ktoré súhrne navyšujú rozpočet o 750 mil. eur v roku 2025 a 786 mil. eur v roku 2026. Pozitívnym faktorom je tiež makroekonomický vývoj, kde ťahúňom je naďalej zvýšená nominálna spotreba domácností. Rozpočet ovplyvňuje aj mierny pokles a presúvanie čerpaných prostriedkov v rámci Plánu obnovy a odolnosti z roku 2025 do roku 2026.

Celkový výnos **spotrebných daní** v rokoch 2025 a 2026 bude v porovnaní s rozpočtom verejnej správy na roky 2024 až 2026 vyšší o 32, resp. 68 mil. eur. Za zvýšením je zavedenie

dane zo sladených nealkoholických nápojov od roku 2025, ktorá bude súčasťou spotrebných daní. Negatívny vývoj sa očakáva najmä pri spotrebných daniach z minerálnych olejov a liehu. Výnos spotrebnej dane z liehu bol negatívne ovplyvnený predzásobením, ktoré vzniklo ako efekt zvýšenia sadzby o 30 %, ktoré nadobudlo účinnosť k 1.4.2023. Taktiež prišlo k poklesu efektívnej daňovej sadzby naprieč celým horizontom prognózy. Pokles výnosu spotrebnej dane z minerálnych olejov je v súlade s vývojom reálnej ekonomiky. Výnos spotrebnej dane z tabakových výrobkov je v roku 2024 negatívne ovplyvnený vyšším než očakávaným predzásobením z dôvodu zvýšenia sadzby dane od 1.2.2024. V ďalších rokoch bude na výnos pozitívne vplývať postupné zvyšovanie sadzieb. Avšak očakáva sa zníženie efektívnej daňovej sadzby, čo stlmí pozitívne efekty z legislatívnych zmien.

Prehľad legislatívnych zmien

V rozpočte na roky 2024 až 2026 sú premietnuté všetky legislatívne opatrenia, ktoré sa schválili do konca roka 2023. V priebehu roka 2024 boli schválené ďalšie legislatívne zmeny, ktoré ovplyvňujú príjmy verejnej správy v nasledujúcich rokoch. V nasledujúcej tabuľke je súhrnný prehľad všetkých opatrení.

Tabuľka 21 - Vplyv legislatívnych opatrení zahrnutých v prognóze daňových a odvodových príjmov verejnej správy na roky 2025 až 2027 (v tis. eur, ESA 2010)

Opatrenia s vplyvom na príjmy VS	2024 OS	2025 N	2026 N	2027 N
Legislatíva schválená do septembra 2024	113 809	338 328	493 774	551 331
Zmena sadzieb daní z nehnuteľností podľa VZN od 2024	113 887	113 887	113 887	113 887
Zvýšenie sadzieb špecifických daní od 1.1.2024 podľa VZN (poplatok za komunálny odpad + daň za ubytovanie)	44 276	45 493	46 818	47 575
Zavedenie dane zo sladených nealkoholických nápojov	0	78 182	107 811	110 277
Zavedenie SD z TV na výrobky súvisiace s TV (od 1.2.2025), zvýšenie od 1.2.2027	0	7 868	16 030	20 406
Zvýšenie SD z TV (od 1.2.2026 a od 1.2.2028)	0	0	106 466	153 371
Zrušenie sviatku pracovného pokoja 1. septembra	3 280	90 398	100 262	103 315
Zavedenie DPH za odbery podzemných vôd a vypúšťanie odpadových vôd (755/2004 Z. z. - nariadenie účinné od 09.03.2024)	2 500	2 500	2 500	2 500
Odpustenie sociálnych odvodov zamestnávateľa za zamestnancov v potravinárskom priemysle (2024)	-35 277	0	0	0
Predĺženie odpustenia soc. odvodov zamestnávateľov pre poľnohospodárov	-14 857	0	0	0
Konsolidačné opatrenia (po zahrnutí pozmeňujúcich návrhov poslancov)	0	1 820 166	2 074 649	2 076 458
Reforma DPH (23/19/5 %)	0	755 997	792 824	760 029
Zavedenie dane z finančných transakcií	0	517 118	722 884	755 296
Zaradenie rafinérií medzi firmy platiace osobitný odvod z podnikania v regulovaných odvetviach	0	36 000	36 000	36 000
Zvýšenie osobitného odvodu z podnikania v regulovaných odvetviach pre mobilných operátorov	0	25 483	25 483	25 483
Vyňatie úrokových výnosov zo štátnych dlhopisov zo základu osobitného odvodu z podnikania v regulovaných odvetviach	0	-27 928	-29 276	-28 321
Nová sadzba DPPO vo výške 24 % pre firmy so zdaniteľným príjmom nad 5 mil. eur	0	488 810	504 763	521 012
Zníženie sadzby DPPO z 15 na 10 % a navýšenie hranice pre jej uplatnenie z 60 na 100 tis. eur	0	-45 000	-45 000	-45 000
Oslobodenie nepeňažného príjmu z použitia motorového vozidla s alternatívnym pohonom aj na súkromné účely z 1 % na 0,5 %	0	-10 786	-14 075	-17 846
Zvýšenie cien diaľničných známok (ročná z 60 na 90 eur) súladne so smernicou Eurovignette (vplyv na DPH)	0	7 455	8 288	8 666
Zníženie dane z motorových vozidiel pre nákladné vozidlá na úroveň minimálnych sadzieb, navýšenie dane pre osobné vozidlá, navýšenie mýta pre nákladné vozidlá (vplyv na dane)	0	-4 887	-4 887	-4 887
Zvýšenie hranice zdaniteľných príjmov pre uplatnenie zníženej 15 % sadzby DPFO pre SZČO z 60 tis. na 100 tis. eur	0	-4 000	-4 000	-4 000
Zníženie zrážkovej dane z dividend z 10 % na 7%	0	-5 000	-9 000	-23 000
Zvýšenie maximálnych vymeriavacích základov pre platenie sociálnych odvodov zo 7-násobku na 11-násobok priemernej mzdy	0	87 704	92 320	96 013
Predĺženie daňového superodpisu na investície do priemyslu 4.0	0	0	-875	-2 188
Sociálne podniky a daňová licencia	0	-800	-800	-800
Pozmeňujúci návrh štátneho rozpočtu	0	-11 562	-26 036	-40 283
Posun zákazu skládkovania odpadu bez predúpravy od r. 2027	0	14 967	15 076	4 066
Zdaňovanie štátnych dlhopisov	0	4 980	-10 344	-15 452
Úprava sadzieb DPH	0	-5 681	-6 349	-7 014
Oprava vplyvu oslobodenia úrokových výnosov na osobitný odvod z podnikania v regulovaných odvetviach (hrubý vs. čistý úrokový výnos)	0	-18 348	-16 790	-14 106
Odstránenie podmienky väzby na cestovný ruch pre reštaurácie, pohostinstvá a ubytovacie zariadenia pre uplatnenie OOP zo SO pri sezónnych prácach	0	-2 883	-3 032	-3 180
Zavedenie príspevku na športovú činnosť dieťaťa (55% oprávnených výdavkov, maximálne 275 eur)	0	-4 597	-4 597	-4 597
Zmeny v dani z finančných transakcií	0	0	0	0
Celkový vplyv legislatívnych zmien na príjmy	113 809	2 146 932	2 542 387	2 587 505
Opatrenia s vplyvom na výdavky VS v metodike ESA2010 (v tis. eur)	2024 OS	2025 N	2026 N	2027 N
Nahradenie rodičovského dôchodku daňovou asignáciou rodičom, z toho:	0	-352 754	-307 076	-322 355
<i>vplyv na výdavky dôchodkového poistenia Sociálnej poisťovne</i>	0	-344 698	-364 003	-384 925
<i>vplyv na výdavky výsluhového zabezpečenia ozbrojených zborov</i>	0	-8 056	-8 073	-8 092
<i>nahradenie daňovou asignáciou*</i>	0	0	65 000	70 662
Reforma daňového bonusu na deti*	0	-173 950	-171 778	-172 148
Krátenie 13. dôchodku poberateľom s obdobiem poistenia získaným v cudzine		75	-3 105	-3 233
Celkový vplyv legislatívnych zmien na výdavky	0	-526 629	-481 959	-497 736

Poznámka: opatrenia s hviezdíčkou majú vplyv aj na daňové príjmy v rámci metodiky

Zmena sadzieb daní z nehnuteľností podľa VZN od roku 2024

Koncom roka 2023 viaceré mestá a obce upravili sadzby dane z nehnuteľností s účinnosťou od roku 2024. Toto zvýšenie nebolo zapracované v rozpočte na rok 2024.

Zvýšenie sadzieb špecifických daní od 1.1.2024 podľa VZN

Koncom roka 2023 viaceré mestá a obce upravili sadzby niektorých špecifických daní s účinnosťou od roku 2024. Týka sa to najmä poplatku za zber, prepravu a zneškodňovanie komunálnych odpadov a daní za ubytovanie. Toto zvýšenie nebolo zapracované v rozpočte na rok 2024.

Zavedenie dane zo sladených nealkoholických nápojov

S účinnosťou od 1.1.2025 sa zavádza nová daň zo sladených nealkoholických nápojov, pričom zdaňovaný bude každý balený nápoj s pridaným cukrom, zložkou alebo akýmkoľvek iným sladidlom. Dani budú podliehať aj výrobky v tekutej, či tuhej koncentrovanej forme využiteľné na prípravu sladeného nápoja, ale aj energetické nápoje. Ochutené nealkoholické nápoje budú podliehať sadzbe vo výške 0,15 eur/1 l nápoja, energetické nápoje sadzbe 0,30 eur/1 l nápoja. Samostatne sa vymedzujú sadzby pre tekuté koncentrované látky obsahujúce cukor alebo sladidlo, a to vo výške 1,05 eur/1 l nápoja a špecifickým je prístup pri koncentrovaných tuhých látkach. Ak sú dodávané v hmotnostnej jednotke a je možné ich pripraviť na konzumáciu podľa návodu na prípravu, sadzba je stanovená na 0,15 eur/1 l nápoja, ak návod absentuje, zdaňované budú sadzbou 4,30 eur/1 kg.

Zavedenie spotrebnej dane z tabakových výrobkov na výrobky súvisiace s tabakovými výrobkami (od 1.2.2025), zvýšenie od 1.2.2027

S účinnosťou od 1.2.2025 sa zavádza zdanenie výrobkov súvisiacich s tabakovými výrobkami (e-cigarety, nikotínové vrecúška a žuvací tabak). Následne zvýšenie sadzieb bude od 1.2.2027 v súlade s daňovým kalendárom pre tabakové výrobky. Jednotlivé sadzby sú v tabuľke.

	Od 1.2.2025	Od 2026	Od 1.2.2027
Náplne do e-cigariet (eur/ml)	0,20	0,20	0,30
Ostatné nikotínové výrobky (eur/g)	0,10	0,10	0,20

Zvýšenie spotrebnej dane z tabakových výrobkov (od 1.2.2026 a od 1.2.2028)

Taktiež je navrhnutý ďalší daňový kalendár pre tabakové výrobky na roky 2026 až 2028. Pôjde o dvojkrokové zvýšenie cien cigariet (od 1.2.2026 a od 1.2.2028) o 40 centov na krabičku a vzrastú aj sadzby z ostatných tabakových výrobkov.

Zavedenie DPH za odbery podzemných vôd a vypúšťanie odpadových vôd

S účinnosťou od 9.3.2024 sa zavádza započítavanie DPH do poplatku za odber podzemných vôd a do poplatku za vypúšťanie odpadových vôd do povrchových vôd. Nariadenie zavádza povinnosť uplatňovania DPH v ročnom zúčtovaní preddavkov poplatkov za odbery podzemných vôd a preddavkov poplatkov za vypúšťanie odpadových vôd do povrchových vôd v prípade, ak DPH nie je započítaná, resp. uhrádzaná v rámci preddavkov poplatkov za užívanie vôd.

Odpustenie sociálnych odvodov zamestnávateľa za zamestnancov v potravinárskom priemysle

Účinnosť opatrenia znižujúceho náklady práce vo vybraných odvetviach v potravinárskom priemysle, pôvodne platné do 30. júna 2024, bolo predĺžené s účinnosťou od 1. júla 2024 do konca roka.

Predĺženie odpustenia sociálnych odvodov zamestnávateľov pre poľnohospodárov

S účinnosťou od 1.7.2023 sa dočasne znížili sociálne odvody zamestnávateľa za zamestnanca vo vybraných sektoroch potravinárskej výroby. Účinnosť opatrenia bola predĺžená do 30. júna 2024.

Reforma DPH (23/19/5 %)

S účinnosťou od 1. januára 2025 sa zvyšuje základná sadzba DPH z 20 % na 23 % a na vybrané tovary a služby sa zavádzajú znížené sadzby vo výškach 19 % na potraviny (okrem vybraných základných potravín v sadzbe 5 %), dodanie elektriny, služby spojené s podávaním nápojov v reštauračných a stravovacích zariadeniach s výnimkou podávania alkoholických nápojov a 5 % na lieky, vybraný okruh zdravotníckych pomôcok, vybraný okruh základných potravín, edukačné publikácie, knihy, noviny, tlač, hudobniny, vstupné na športoviská a do fitnesscentier, služby spojené s podávaním jedál v reštauračných a stravovacích zariadeniach, tovary a služby poskytované sociálnym podnikom a pre ubytovacie služby. Záverom roka sa sadzby upravili a do balíka tovarov a služieb zdaňovaných zníženou sadzbou 5 % s účinnosťou od 1. januára 2025 pribudli bezpečkové potraviny (bezpečková múka a bezpečkové pečivo).

Zavedenie dane z finančných transakcií

Navrhuje sa zavedenie dane z finančných transakcií s účinnosťou od 1.1.2025 (vznik daňovej povinnosti od 1.4.2025). Finančné transakcie podliehajúce dani sú bankové prevody, výber z bankomatov, nákup cenných papierov, splátky úrokov z úverov, provízie, poplatky a platby kartou (paušálny poplatok). Parametre dane:

- 0,40 % sadzba dane pri bankových prevodoch s maximálnu daňou 40 eur za transakciu,
- 0,80 % sadzba dane pri výberoch z bankomatu bez limitu,
- 2 eurá ročný poplatok za transakcie kartou,
- daň sa netýka fyzických osôb-nepodnikateľov.

V rámci zmien, ktoré sa prijali koncom novembra v parlamente boli prijaté úpravy aj ohľadom dane z finančných transakcií, ktoré neboli kvantifikované. Už v pôvodnej kvantifikácii predstavovali nové oslobodenia pozitívne riziko, nakoľko uvedené aktivity boli oslobodené v maďarskom systéme a prepočet MF SR vychádzal z maďarského systému, takže nepriamo preberal aj oslobodenia. Uvedené pozitívne riziká čiastočne kompenzovali iné negatívne riziká z dôvodu zmien správania subjektov.

Zvýšenie osobitného odvodu z podnikania v regulovaných odvetviach pre mobilných operátorov

S účinnosťou od 1. januára 2025 sa pre mobilných operátorov zvyšuje sadzba osobitného odvodu z podnikania v regulovaných odvetviach zo 4,356 % na 18,908 % ročne na obdobie 15 rokov.

Zaradenie rafinérií medzi firmy platiace osobitný odvod z podnikania v regulovaných odvetviach

S účinnosťou od 1. januára 2025 sa medzi subjekty podliehajúce osobitnému odvodu z podnikania v regulovaných odvetviach zaraďujú aj rafinérie. Sadzba odvodu sa stanovuje na 30 % ročne.

Vyňatie úrokových výnosov zo štátnych dlhopisov zo základu osobitného odvodu z podnikania v regulovaných odvetviach

S účinnosťou od 1. januára 2025 sa základ osobitného odvodu z podnikania v regulovaných odvetviach znižuje o úrokové výnosy zo štátnych dlhopisov.

DPPO - zníženie sadzby z 15 % na 10 % a navýšenie hranice pre jej uplatnenie z 60 tis. eur na 100 tis. eur

S účinnosťou od 1. januára platí pre právnické osoby so zdaniteľnými príjmami do 100 tis. eur sadzba dane z príjmov 10 %.

DPPO - nová sadzba vo výške 24 % pre firmy so zdaniteľným príjmom nad 5 mil. eur

S účinnosťou od 1. januára 2025 platí pre právnické osoby so zdaniteľnými príjmami nad 5 mil. eur sadzba dane z príjmov 24 %.

SZČO - zvýšenie hranice zdaniteľných príjmov pre uplatnenie zníženej 15 % sadzby DPFO z 60 tis. eur na 100 tis. eur

Zvyšuje sa horný strop uplatnenia 15 % sadzby dane z 60 na 100 tis. eur.

Oslobodenie nepeňažného príjmu z použitia motorového vozidla s alternatívnym pohonom aj na súkromné účely z 1 % na 0,5 %

Znižuje sa daňové zaťaženie zamestnancov pri nepeňažnom príjme z použitia motorového vozidla s alternatívnym pohonom aj na súkromné účely z 1 % na 0,5 % s účinnosťou od 1.1.2025.

Zníženie dane z motorových vozidiel pre nákladné vozidlá na úroveň minimálnych sadzieb a navýšenie dane pre osobné vozidlá

Zavádza sa minimálna EÚ sadzba na kamióny a návesy. Ruší sa variabilný poplatok na základe prípustnej hmotnosti a veku pre prípojné vozidlá a nahrádza sa jednou sadzbou pre každú kategóriu. Sadzby pre menšie nákladné vozidlá a autobusy sa zjednodušujú a zjednocujú. Zmenou prechádzajú aj vekové koeficienty (zo schémy bonus/malus sa prechádza na malus schému).

Zvýšenie mýtnych poplatkov

Táto zmena súvisí so zmenou dane z motorových vozidiel. Uplatňuje sa princíp menej zdaníť vlastníctvo nákladných áut a viac zdaníť využívanie ciest. Opatrenie začne platiť od 1.7.2025. Mýtny poplatok za emisie CO₂ sa zvyšuje o 19 %, poplatok za infraštruktúru o 21 %.

Zvýšenie cien diaľničných známok (ročná z 60 eur na 90 eur)

Zmena začne platiť od 1.1.2025. Okrem zmeny ročnej známky sa upravuje cena mesačnej a desaťdňovej známky tak, aby bola v súlade s EÚ smernicou (z 17 na 17,10 a z 12 na 10,80 eur). Cena jednodňovej známky sa zvyšuje z 5,40 na 8,10 eur.

Zníženie zrážkovej dane z dividend z 10 % na 7 %

S účinnosťou od 1.1.2025 sa znižuje sadzba dane z dividend zo 10 % na 7 %. Znížená sadzba dane sa týka dividend vyplatených zo ziskov za roky 2025 a neskôr. Dividendy vyplatené zo ziskov spreď roka 2023 budú zdaňované 7 % sadzbou dane, dividendy zo ziskov za rok 2024 sa zdania 10 % sadzbou dane a dividendy zo ziskov z roky 2025 a neskôr sa zdania 7 % sadzbou dane.

Zvýšenie maximálnych vymeriavacích základov pre platenie sociálnych odvodov zo 7- násobku na 11-násobok priemernej mzdy

S účinnosťou od 1. januára 2025 sa zvyšuje maximálny vymeriavací základ pri platení sociálnych odvodov zo 7-násobku priemernej mesačnej mzdy v hospodárstve spreď dvoch rokov (zodpovedá približne hrubej mesačnej mzde 10 010 eur v roku 2025) na 11-násobok (zodpovedá hrubej mesačnej mzde 15 730 eur v roku 2025). Opatrenie zvyšuje daňovo-

odvodové zaťaženie práce pri vysokopríjmových povolaniach s odhadom počtu okolo 16 tis. daňovníkov, ktorých sa opatrenie priamo dotkne.

Reforma daňového bonusu na deti

S účinnosťou od 1. januára 2025 sa mesačné sumy daňového bonusu stanovujú na 100 eur na dieťa vo veku 0 až 14 rokov a 50 eur na dieťa vo veku 15 až 17 rokov¹⁸. Pre deti, ktoré dovърšili 18 rokov veku, je daňový bonus zrušený. Vďaka zvýšeniu percentuálneho limitu čiastkového základu dane o 9 p. b. sa zvyšuje suma daňového bonusu pre daňovníkov s nižšími príjmami. Adresnosť zároveň zvyšuje aj zavedenie krátenia sumy daňového bonusu pre daňovníkov, ktorých čiastkový základ dane presiahne hranicu 1,5-násobku priemernej mzdy v hospodárstve pred dvoch rokov. Zmeny v daňovom bonuse sa neprejavia na aktuálnych príjmoch, ale majú vplyv na aktuálne výdavky a hotovostné príjmy.

Nahradenie rodičovského dôchodku daňovou asignáciou rodičom

S účinnosťou od 1. januára 2025 dochádza k vyňatiu výdavkov na rodičovský dôchodok z výdavkov poistenia Sociálnej poisťovne a tiež spomedzi výdavkov na výsluhové zabezpečenie ozbrojených zložiek. Od rovnakého času sa rodičovský dôchodok nahrádza rozšírenou možnosťou asigovať 2 % každému rodičovi na dôchodku. Toto rozšírenie asignácie časti zaplatenej dane bude nezávislé od súčasného rámca asignácie 2 %/3 % neziskovému sektoru, t. j. asignácie rodičom a tretiemu sektoru sa navzájom nepodmieňujú. Daňovník tak bude môcť asigovať nad rámec súčasnej asignácie 2 %/3 % dodatočné 2 % pre jedného a 2 % pre druhého rodiča; dohromady maximálne 6 % (resp. 7 % ak daňovník asiguje 3 % tretiemu sektoru). Asignácia rodičom za zdaňovacie obdobie 2025 sa pošle v priebehu roku 2026.

Zmena prerozdelenia podielových daní

Od 1. januára 2025 sa upravuje poukazovanie výnosu dane z príjmu fyzických osôb do rozpočtov samospráv. Podiel obcí sa mení zo 70,0 % na 55,1 % a podiel vyšších územných celkov z 30,0 % na 29,5 %. Výraznejšia zmena pri obciach súvisí s presunom kompetencií pri materských školách, ktoré už nebudú originálnou kompetenciou samospráv, ale budú financované z rozpočtovej kapitoly ministerstva školstva.

Posun zákazu skládkovania odpadu bez predúpravy od roku 2027

Povinnosť úpravy odpadu pred uložením na skládku sa posúva z roku 2025 na rok 2027. Rozpočet na roky 2024-2027 uvažoval s povinnosťou predúpravy odpadu od roku 2025, a teda s nižším príjmom z poplatkov za skládkovanie, pretože poplatky za skládkovanie upraveného odpadu by boli výrazne nižšie ako aktuálne poplatky. Posun povinnosti znamená navýšenie očakávaných príjmov Environmentálneho fondu v rokoch 2025 a 2026 o približne 15 mil. Zvýšenie príjmov v roku 2027 je vplyvom aktualizácie dopadov legislatívnych zmien.

Zdaňovanie štátnych dlhopisov

Zavádza sa daňové zvýhodnenie úrokových výnosov zo štátnych dlhopisov a štátnych pokladničných poukázok vydaných SR alebo iným členským štátom EÚ alebo EHP formou zníženia sadzby dane z príjmov právnických osôb na 16 % v roku 2025 a 13% od roku 2026. Od roku 2025 sa vytvára nová kategória štátnych dlhopisov – štátne dlhopisy pre obyvateľstvo – s osobitným režimom z hľadiska poplatkov za zriadenie, vedenie a zrušenie majetkového účtu, a súvisiacich poplatkov za nákup a predaj týchto dlhopisov. Zároveň sa zavádza

¹⁸ V rokoch 2023 a 2024 platí prechodné ustanovenie, ktoré dočasne zvyšuje sumu daňového bonusu zo 100 na 140 eur mesačne v prípade detí do stanovenej vekovej hranice, pričom dočasne zvyšuje túto vekovú hranicu z 15 na 18 rokov. Už z platnej legislatívy preto vyplýva v roku 2025 medziročné zníženie sumy vyššieho daňového bonusu zo 140 eur na 100 eur ako aj posun vekovej hranice z 18 na 15 rokov.

nezdaňovanie kupónového výnosu a kapitálového výnosu zo štátnych dlhopisov pre obyvateľstvo ako daňová forma podpory predaja tohto druhu dlhopisov.

Oprava vplyvu oslobodenia úrokových výnosov na osobitný odvod z podnikania v regulovaných odvetviach (hrubý vs. čistý úrokový výnos)

Dochádza k zosúladieniu doložky vplyvov už schválenej legislatívy oslobodenia úrokových výnosov z osobitného odvodu z podnikania v regulovaných odvetviach so schváleným znením novely zákona (t. j. na úroveň oslobodenia hrubých úrokových výnosov). Pôvodná doložka k schválenej novele zákona nekorešpondovala s legislatívnym znením novely zákona. Zatiaľ čo kvantifikácia uvažovala o oslobodení čistých úrokových výnosov, legislatíva oslobodzovala hrubé úrokové výnosy.

Odstránenie podmienky väzby na cestovný ruch pre reštaurácie, pohostinstvá a ubytovacie zariadenia pre uplatnenie OOP zo SO pri sezónnych prácach

S účinnosťou od 1. januára 2025 sa za sezónnu prácu pri prevádzke reštaurácií a pohostinstiev a prevádzke ubytovacích zariadení bude považovať každá pracovná činnosť, ktorá je závislá od striedania ročných období, každý rok sa opakuje a nepresahuje osem mesiacov v kalendárnom roku. Vypúšťa sa tak dodatočná podmienka, že táto pracovná činnosť musí byť závislá od prevádzkovania činností v cestovnom ruchu vymenovaných v prílohe č. 1b Zákonníka práce.

Zavedenie príspevku na športovú činnosť dieťaťa (55% oprávnených výdavkov, maximálne 275 eur)

Od januára 2025 sa pre zamestnávateľov s viac ako 49 zamestnancami mení možnosť na povinnosť poskytnúť príspevok na športovú činnosť dieťaťa zamestnancovi na jeho žiadosť. Pre menších zamestnávateľov ostáva možnosť poskytnúť príspevok a pre obidve kategórie zamestnávateľov sa zachováva aj podmienka, že pracovný pomer zamestnanca trvá nepretržite aspoň dva roky. Nemenia sa ani ohraničenia na 55 % oprávnených výdavkov a na maximálne 275 eur za rok v súčte za všetky deti zamestnanca.

Krátenie 13. dôchodku poberateľom s obdobím poistenia získaným v cudzine

Suma 13. dôchodku sa od roku 2024 kráti pre skupinu poberateľov čiastkových starobných dôchodkov, vrátane čiastkových predčasných dôchodkov. Čiastkové dôchodky sú určené osobám, ktoré nesplnili minimálnu podmienku obdobia dôchodkového poistenia (ODP) na nárok na starobný dôchodok, ale získali obdobia poistenia v zahraničí. Ak boli tieto obdobia nadobudnuté v rámci EÚ alebo na základe medzinárodnej zmluvy, vzniká týmto osobám nárok na pomerne vypočítaný čiastkový dôchodok zo slovenského penzijného systému. Tejto skupine dôchodcov, v prípade ak ich ODP získané na Slovensku je menšie ako 10, bude suma 13. dôchodku proporčne upravená o podiel ODP získaného na Slovensku a čísla 10. Poberateľ čiastkového dôchodku, ktorý dosiahol 10 až 14 rokov dôchodkového poistenia na Slovensku bude mať naďalej nárok na plný 13. dôchodok.

Prognóza daňových a odvodových príjmov

Akruálne daňové príjmy sú podľa jednotlivých položiek uvedené v nasledujúcej tabuľke. Detailný vývoj daní a odvodov, vrátane analytických faktorov, publikuje Inštitút finančnej politiky v rámci MF SR na nasledujúcej [webstránke](#)¹⁹.

¹⁹ <https://www.mfsr.sk/sk/financie/institut-financnej-politiky/ekonomicke-prognozy/danove-prognozy/danove-prognozy.html>

V súlade s klasifikáciou je predpokladaná výška sankcií k jednotlivým daniam uvedená v osobitnej tabuľke.

Tabuľka 24 - Predpokladaný vývoj sankcií (v tis. eur)*

	2022 S	2023 S	2024 OS	2025 N	2026 N	2027 N
SANKCIE spolu	52 585	72 802	69 448	69 440	69 440	69 440
Daň z príjmov fyzických osôb	7 036	10 412	8 719	8 719	8 719	8 719
Daň z príjmov právnických osôb	13 873	30 578	21 839	21 839	21 839	21 839
Daň z príjmov vyberaná zrážkou	347	578	578	578	578	578
Daň z pridanej hodnoty	14 603	18 052	18 052	18 052	18 052	18 052
Spotrebné dane	0	0	0	0	0	0
Miestne dane	0	0	0	0	0	0
Ostatné dane + dane z medzinárodného obchodu a transakcií	2 013	2 805	2 636	2 628	2 628	2 628
Sankcie uložené v daňovom konaní	2 202	4 985	4 985	4 985	4 985	4 985
Sociálna poisťovňa	11 803	4 665	11 912	11 912	11 912	11 912
Zdravotné poisťovne	709	727	727	727	727	727

* Sankcie sú identické podľa hotovostnej a akruálnej metodiky.

Zdroj: MF SR

Akualizácia daňových a odvodových príjmov

Rozdiel medzi akruálnym a hotovostným výnosom daní je spôsobený viacerými faktormi, medzi tie hlavné patria zaznamenávanie daňových kreditov, poukazovanie 2 % na osobitné účely a samotný spôsob výberu daní.

V nasledujúcej tabuľke sú uvedené rozdiely medzi akruálnymi a hotovostnými odhadmi daní podľa subjektov verejnej správy.

Tabuľka 25 - Odhad rozdielu medzi akruálnymi a hotovostnými prognózami v rokoch 2022 až 2027 (v tis. eur)

	2022 S	2023 OS	2024 OS	2025 N	2026 N	2027 N
Daňové príjmy VS	1 009 570	1 041 354	1 551 380	1 091 565	776 195	900 093
Štátny rozpočet	1 029 803	988 774	1 455 481	1 028 105	725 801	858 650
Samostatné účty	1 037	1 866	1 839	1 906	2 058	1 614
Štátne finančné aktíva	1 994	17 790	0	0	0	0
Obce	0	0	0	0	0	0
VÚC	0	0	0	0	0	0
Slovenská televízia a rozhlas (STVR)	0	0	0	0	0	0
Environmentálny fond	0	0	0	0	0	0
Sociálna poisťovňa	-42 524	-8 184	33 605	34 030	25 355	19 706
Zdravotné poisťovne	19 260	41 109	60 455	27 524	22 982	20 123

(+) znamená, že výnos daní v metodike ESA 2010 je vyšší ako na hotovostnej báze; (-) že je nižší ako na hotovostnej báze Zdroj: MF SR

Najväčší vplyv majú dlhodobé daňové kredity. Zmena ich výšky nemá vplyv na akruálny výnos dane z príjmu fyzických osôb (metodika ESA 2010), avšak hotovostný výnos DPFO je o túto sumu znížený. Celá akualizácia daňových kreditov sa pripisuje na účet štátneho rozpočtu.

V porovnaní s rozpočtom verejnej správy na roky 2024 až 2026 prišlo k poklesu daňových kreditov z dôvodu legislatívnych zmien popísaných vyššie.

Tabuľka 26 - Vplyv daňových kreditov na rozpočet (ESA 2010, v tis. eur)

	2022 S	2023 OS	2024 OS	2025 N	2026 N	2027 N
Daňové kredity spolu	509 399	1 279 020	1 313 763	755 321	776 655	794 620
Zamestnanecká prémie spolu	3	2	2	2	2	2
DPFO zo závislej činnosti	0	0	0	0	0	0
DPFO z podnikania	2	2	2	2	2	2
Daňový bonus spolu	502 962	1 270 147	1 285 572	733 575	739 606	742 582
DPFO zo závislej činnosti	378 134	1 013 783	1 007 974	586 122	590 653	592 787
DPFO z podnikania	124 828	256 365	277 598	147 453	148 953	149 795
Daňový bonus na hypotéky	6 434	8 870	28 189	21 743	37 047	52 036
DPFO zo závislej činnosti	4 189	4 875	23 676	16 800	31 733	46 538
DPFO z podnikania	2 245	3 996	4 513	4 943	5 314	5 498

Zdroj: MF SR

Zároveň na rozdiel medzi akruálnym a hotovostným výnosom pozitívne vplýva odlišné zaznamenávanie sumy 2 % poukazovaných na osobitný účel z daní z príjmov fyzických a právnických osôb. Kým pri hotovostnom princípe suma poukázaná na osobitný účel znižuje výšku výnosu dane, a tým znižuje príjmy verejnej správy, akruálne dane nie sú týmto prevodom ovplyvnené. Vyplýva to z ekonomickej podstaty transakcie, ktorá neznižuje výšku daňovej povinnosti voči verejným financiám (akruálnu daň), ale na základe zákona schváleného NR SR sa časť peňazí použije na financovanie tretieho sektora. Uvedená suma teda neznižuje príjmy, ale zvyšuje verejné výdavky a týmto spôsobom negatívne ovplyvňuje hospodárenie v metodike ESA 2010.

Aktuálne očakávania ohľadom výšky prevodu prostriedkov na osobitný účel sú v nasledujúcej tabuľke. Očakávania pri prevode z DPPO sú oproti rozpočtu mierne vyššie, na základe vyššieho očakávaného výnosu dane. Pri prevode 2 % z príjmov fyzických osôb sa očakáva od roku 2026 výrazný nárast z dôvodu zrušenia rodičovského dôchodku a jeho nahradenia asignáciou dane rodičom (detailnejší popis je vyššie v legislatívnych opatreniach).

Tabuľka 27 - Vplyv prevodu prostriedkov na verejnoprospešný účel (VPÚ) na rozpočet (ESA 2010, v tis. eur)

	2022 S	2023 S	2024 OS	2025 N	2026 N	2027 N
PREVOD NA VPÚ spolu	87 993	100 870	106 491	111 603	189 811	202 296
Prevod na VPÚ z DPFO	42 860	47 965	47 423	47 833	121 686	130 706
Prevod na VPÚ z DPPO	45 133	52 905	59 068	63 770	68 125	71 590

Zdroj: MF SR

Nezanedbateľným faktorom vplývajúcim na aktualizáciu je aj samotný spôsob výberu daní. Väčšina daňových príjmov sa platí až po ukončení obdobia, napr. daň z príjmov fyzických osôb a odvody sa platia až v nasledujúcom mesiaci. Daňové priznanie pri DPH a spotrebných daniach sa podáva a daň platí až v nasledujúcom mesiaci alebo kvartáli. V prípade DPPO a DPFO z podnikania je rozdiel medzi akruálnym a hotovostným plnením ešte výraznejší. Daňové priznania sa podávajú až po skončení hospodárskeho roku, čiže dochádza až k ročnému posunu medzi hotovostným a akruálnym výnosom.

3.2. Iné ako daňové príjmy verejnej správy

3.2.1. Prognózovanie vybraných nedaňových príjmov verejnej správy

Podobne ako príjmy z daní a odvodov, aj vybrané nedaňové príjmy sú transparentne konzultované a schvaľované Výborom pre daňové prognózy (viď. kapitola 3.1. Rozpočtovanie daňových a odvodových príjmov verejnej správy). Pre rozpočet verejnej správy na roky 2025 až 2027 boli Výborom pre daňové prognózy schválené príjmy z dividend, príjmy z odvodu z hazardných hier, príjmy z emisných kvót a administratívne poplatky Národnej diaľničnej spoločnosti (NDS). Prognózované vybrané nedaňové príjmy na aktuálnej báze v metodike ESA 2010 prezentuje nasledujúca tabuľka.

Tabuľka 28 – Prognóza vybraných nedaňových príjmov verejnej správy

v metodike ESA 2010, v tis. eur	2022 S	2023 S	2024 R	2024 OS	2025 N	2026 N	2027 N
Dividendy*	325 668	202 565	280 765	302 346	402 735	273 996	239 777
príjem štátneho rozpočtu	315 564	195 453	272 400	293 981	394 370	265 631	231 412
príjem obcí	10 104	7 112	8 365	8 365	8 365	8 365	8 365
Administratívne poplatky a iné poplatky NDS**	318 194	357 417	352 724	365 668	449 735	510 747	517 572
Emisné kvóty	275 889	342 521	383 931	383 183	307 483	284 329	335 248
Odvod z hazardných hier	263 938	312 286	333 216	353 009	379 473	414 589	449 701
príjem štátneho rozpočtu	251 889	301 443	321 467	342 496	371 090	406 206	441 318
príjem obcí	12 049	10 843	11 749	10 513	8 383	8 383	8 383

*Dividendy len podpoložka ekonomickej klasifikácie 211003

** Príjmy na kategórii 220 ekonomickej klasifikácie

V priebehu roka 2024 sa prijali nové legislatívne opatrenia, ktoré ovplyvňujú vybrané nedaňové príjmy.

Tabuľka 29 - Vplyv legislatívnych opatrení na vybrané nedaňové príjmy VS

v metodike ESA 2010, v tis. eur	2024	2025	2026	2027
Zavedenie jednodňovej diaľničnej známky	-2 860	-6 864	-6 986	-7 063
Oslobodenie od platenia diaľničných známk na diaľničných obchvatoch	-100	-200	-200	-200
Zvýšenie cien diaľničných známk (ročná zo 60 eur na 90 eur) v súlade so smernicou Eurovignette	0	37 275	41 438	43 328
Navýšenie mýta pre nákladné vozidlá	0	48 602	99 440	101 131
Celkom	-2 960	78 813	133 691	137 195

Legislatívne zmeny sú detailne popísané v časti k prognóze daňových a odvodových príjmov.

Nedaňové príjmy z dividend z podnikov spoluvlastnených štátom dosiahnu za rok 2024 výšku 293 981 tis. eur. Oproti minuloročnému schválenému rozpočtu ide o zvýšenie o 11 884 tis. eur. Najväčšie zmeny sa zaznamenali v podnikoch SEPS, SSE (spolu navýšenie dividend o 13 004 tis. eur) a SZRB (zníženie sumy dividendy o 5 400 tis. eur), ktoré menili aj celkovú výšku dividend. Ostatné zmeny sa týkali primárne zmien v kvalifikácii dividend na ESA a superdividendy (podniky SPP a ZSE). Prognóza na strednodobom horizonte zohľadňuje poskytnuté finančné plány podnikov, kde takmer všetky zmeny pochádzajú z aktualizovaných finančných plánov podnikov v energetickom sektore (SPP, ZSE, SSE).

Administratívne poplatky Národnej diaľničnej spoločnosti (NDS) sú prevažne tvorené výnosmi z elektronického mýta a z predaja diaľničných známok. Očakávame, že výnos v roku 2024 porastie o 8 miliónov eur oproti roku 2023. V roku 2025 sa prejavia výrazné zmeny v legislatíve. Od januára sa cena diaľničnej známky zvýši zo 60 eur na 90 eur a od júla sa zvyšujú mýtné poplatky. Pre rok 2024 ešte evidujeme pozitívne riziko z dôvodu predzásobenia ročných diaľničných známok, čo by malo negatívny dopad na výnos v roku 2025.

Príjmy z predaja emisných kvót poklesnú na celom horizonte z dôvodu zníženia cien a ohláseného objemu aukcionovaných emisných povoleniek. Pri dlhodobom trende vývoja cien predpokladané medziročné poklesy výnosu pri deklarovaných objemoch kvót oproti rozpočtu verejnej správy v rokoch 2025 až 2027 sa postupne zmiernujú z úrovne 144 mil. eur na úroveň 48 mil. eur. Konečný vývoj výnosu z obchodovania s emisnými kvótami na konci rozpočtového horizontu naďalej podlieha vysokej miere volatility z titulu implementácie smernice²⁰.

Príjmy z odvodu z hazardných hier pokračujú v stabilnom vývoji aj v roku 2024, kde očakávame medziročný rast na úrovni 14 %. Najdôležitejšími faktormi nárastu sú príjmy z online kasín, číselných lotérií a kurzových stávk. Na horizonte rozpočtu predpokladáme stabilný rast príjmov z odvodu na úrovni 8 % až 9 % ročne.

3.2.2. Rozpočtovanie iných ako daňových príjmov verejnej správy

Iné ako nedaňové príjmy verejnej správy obsahujú vybrané nedaňové príjmy, ktoré prognózuje Výbor pre daňové prognózy a ostatné nedaňové príjmy a granty a transfery štátneho rozpočtu a ďalších subjektov verejnej správy. Objemovo najvýznamnejšou položkou sú príjmy zo zahraničných a tuzemských transferov, v rámci ktorých sú zaznamenávané najmä prostriedky z rozpočtu EÚ a prostriedky Plánu obnovy a odolnosti. Ďalej sem patria príjmy pochádzajúce z vlastníctva majetku, t. j. dividendy, resp. príjmy z prenájmov, ako aj z predaja majetku. Do kategórie iných ako daňových príjmov rovnako patria poplatky vybrané subjektmi verejnej správy, ako aj ich tržby.

Tabuľka 30 - Iné ako daňové príjmy rozpočtu verejnej správy*

v tis. eur	2022 S	2023 S	2024 R	2024 OS	2025 N	2026 N	2027 N
Spolu	17 062 036	24 388 791	18 949 411	23 035 105	23 072 854	23 465 487	22 752 973
Nedaňové príjmy	6 465 044	8 048 867	7 965 507	8 118 857	8 500 995	8 431 363	8 542 421
Granty a transfery	10 596 992	16 339 924	10 983 904	14 916 248	14 571 859	15 034 124	14 210 552

* Bez príjmov samostatných účtov vstupujúcich do rozpočtu verejnej správy, ktoré sú samostatne uvedené v časti 3.3.

Zdroj: MF SR

3.2.3. Rozpočtovanie iných ako daňových príjmov štátneho rozpočtu

Výdavkové politiky vlády SR sú financované nielen z daňových príjmov, ale aj z iných príjmov kapitol štátneho rozpočtu, ktoré možno rozdeliť na dve základné kategórie, a to nedaňové príjmy a granty a transfery.

²⁰ Smernica EP a Rady (EÚ) 2023/959 z 10. mája 2023, ktorou sa mení smernica 2003/87/ES o vytvorení systému obchodovania s emisnými kvótami skleníkových plynov v EÚ.

Tabuľka 31 - Iné ako daňové príjmy štátneho rozpočtu

v tis. eur	2022 S	2023 S	2024 R	2024 OS	2025 N	2026 N	2027 N
Spolu	3 512 666	6 247 669	4 068 105	5 426 128	5 168 345	5 375 363	4 832 719
Nedaňové príjmy	1 285 089	1 738 326	1 549 566	1 649 194	1 760 515	1 424 006	1 379 756
Granty a transfery	2 227 577	4 509 343	2 518 539	3 776 934	3 407 830	3 951 357	3 452 963

Zdroj: MF SR

3.2.3.1. Nedaňové príjmy štátneho rozpočtu

Nedaňové príjmy vznikajú z činnosti jednotlivých kapitol štátneho rozpočtu a môžu to byť príjmy z podnikania a vlastníctva majetku, poplatky a platby, kapitálové príjmy, úroky a iné nedaňové príjmy.

Tabuľka 32 - Nedaňové príjmy štátneho rozpočtu

v tis. eur	2022 S	2023 S	2024 R	2024 OS	2025 N	2026 N	2027 N
Nedaňové príjmy	1 285 089	1 738 326	1 549 566	1 649 194	1 760 515	1 424 006	1 379 756
Príjmy z podnikania a z vlastníctva majetku	168 026	600 308	522 669	536 126	535 658	321 365	286 072
z toho: dividendy	160 534	442 362	436 477	448 259	489 419	295 156	259 865
Administratívne poplatky a iné poplatky a platby	400 937	366 045	397 362	400 058	575 509	491 605	467 504
Kapitálové príjmy	11 460	16 685	17 526	12 890	8 490	2 077	2 573
Úroky z tuzemských a zahraničných úverov, pôžičiek, NFV a vkladov	9 996	121 737	127 284	133 876	98 123	81 447	61 383
Iné nedaňové príjmy	694 670	633 551	484 725	566 244	542 735	527 512	562 224

Zdroj: MF SR

V rámci príjmov z podnikania a z vlastníctva majetku sa rozpočtujú príjmy z dividend, ako aj iné príjmy z podnikania, ktoré zahŕňajú najmä osobitný odvod zo zisku po zdanení, ktorý v roku 2025 odvedú Vodohospodárska výstavba, š. p. v sume 40,0 mil. eur a Eximbanka SR v sume 250 tis. eur. Príjmy z vlastníctva predstavujú predovšetkým príjmy z prenajatých pozemkov, budov, strojov a pod.

Príjmy z dividend tvoria najpodstatnejšiu časť týchto príjmov. Objem dividend od spoločností, v ktorých vlastnícky podiel štátu je zastúpený príslušným ministerstvom, sa v roku 2025 navrhuje vo výške 489 mil. eur, čo je v porovnaní so schváleným rozpočtom na rok 2024 viac o 52,9 mil. eur. Tento medziročný nárast príjmov je spôsobený hlavne zvýšením príjmov z dividend od spoločností Západoslovenská energetika, a. s. a Stredoslovenská energetika Holding, a. s. Naopak výrazne nižšie príjmy z dividend pri medziročnom porovnaní sa očakávajú najmä od spoločnosti Slovenský plynárenský priemysel, a. s.

Tabuľka 33 - Príjmy štátneho rozpočtu z dividend

v tis. eur	2022 S	2023 S	2024 R	2024 OS	2025 N	2026 N	2027 N
Príjmy z podnikania - dividendy	160 534	442 362	436 477	448 259	489 419	295 156	259 865
<i>riadne dividendy</i>	149 695	196 788	272 294	293 720	394 476	265 844	231 627
<i>superdividendy</i>	10 839	25 559	164 183	154 539	94 943	29 312	28 238
<i>splátka pohľadávky</i>	0	220 015	0	0	0	0	0
Ministerstvo zahraničných vecí a európskych záležitostí SR	240	260	260	260	260	260	260
Správa služieb diplomatickému zboru, a. s.	240	260	260	260	260	260	260
<i>riadne dividendy</i>	240	260	117	260	152	260	260
<i>superdividendy</i>	0	0	143	0	108	0	0
Ministerstvo financií SR	7 000	133 012	61 475	47 724	40 809	18 500	13 500
Slovenská konsolidačná, a. s.	2 000	3 274	325	1 904	59	0	0
<i>riadne dividendy</i>	0	3 274	263	1 904	59	0	0
<i>superdividendy</i>	2 000	0	62	0	0	0	0
TIPOS, národná lotériová spoločnosť, a. s. *	5 000	50 000	20 000	0	0	0	0
<i>riadne dividendy</i>	5 000	25 703	20 000	0	0	0	0
<i>superdividendy</i>	0	24 297	0	0	0	0	0
SEPS, a. s.	0	79 338	35 750	45 820	35 750	13 500	13 500
SZRB, a. s.	0	400	5 400	0	5 000	5 000	0
Ministerstvo cestovného ruchu a športu SR	0	0	0	20 000	20 300	21 000	21 700
TIPOS, národná lotériová spoločnosť, a. s. *	0	0	0	20 000	20 300	21 000	21 700
<i>riadne dividendy</i>	0	0	0	20 000	20 300	21 000	21 700
<i>superdividendy</i>	0	0	0	0	0	0	0
Ministerstvo hospodárstva SR	153 186	308 575	374 599	379 798	427 694	254 931	223 940
Jadrová a vyrad'ovacia spoločnosť, a. s.	3 000	490	403	1 074	82	0	0
<i>riadne dividendy</i>	0	490	403	1 074	82	0	0
<i>superdividendy</i>	3 000	0	0	0	0	0	0
Transpetrol, a. s.	1 500	1 500	0	1 500	0	0	0
Slovenský plynárenský priemysel, a. s.	0	220 000	290 700	290 307	214 705	149 216	138 591
<i>riadne dividendy</i>	0	0	130 817	143 050	130 140	120 585	110 353
<i>superdividendy</i>	0	0	159 883	147 257	84 565	28 631	28 238
<i>splátka pohľadávky</i>	0	220 000	0	0	0	0	0
Západoslovenská energetika, a. s.	44 839	37 091	53 810	53 836	159 330	80 827	61 277
<i>riadne dividendy</i>	44 839	36 898	53 339	50 701	149 060	80 146	61 277
<i>superdividendy</i>	0	193	471	3 135	10 270	681	0
Stredoslovenská energetika Holding, a. s.	74 777	38 784	29 686	33 081	53 577	24 888	24 072
<i>riadne dividendy</i>	74 777	38 784	26 062	28 995	53 577	24 888	24 072
<i>superdividendy</i>	0	0	3 624	4 086	0	0	0
Východoslovenská energetika Holding, a. s. **	29 070	10 710	0	0	0	0	0
<i>riadne dividendy</i>	23 231	9 666	0	0	0	0	0
<i>superdividendy</i>	5 839	1 044	0	0	0	0	0
Ministerstvo dopravy SR	0	406	34	444	356	465	465
Letisko Košice - Airport Košice, a. s.	0	346	34	426	356	465	465
<i>riadne dividendy</i>	0	346	34	365	356	465	465
<i>superdividendy</i>	0	0	0	61	0	0	0
365.bank, a. s.	0	60	0	18	0	0	0
<i>riadne dividendy</i>	0	20	0	18	0	0	0
<i>superdividendy</i>	0	25	0	0	0	0	0
<i>splátka pohľadávky</i>	0	15	0	0	0	0	0
Správa štátnych hmotných rezerv SR	108	109	109	33	0	0	0
Spoločnosť pre skladovanie, a. s.	108	109	109	33	0	0	0

* V priebehu roka 2024 sa zastúpenie SR ako akcionára v obchodnej spoločnosti TIPOS, národná lotériová spoločnosť, a. s. zmenilo z Ministerstva financií SR na Ministerstvo cestovného ruchu a športu SR.

** Z dôvodu reorganizácie dvoch skupín podnikov, skupiny Západoslovenská energetika, a. s. a Východoslovenská energetika Holding, a. s., spoluvlastnených rovnakým zahraničným investorom do jednej skupiny Západoslovenská energetika, a. s. pri zachovaní vlastníckych podielov súkromného investora a SR sa dividendy skupiny Východoslovenská energetika Holding, a. s. od roku 2024 vyplácajú prostredníctvom spoločnosti Západoslovenská energetika, a. s.

Zdroj: MF SR

Výška príjmov z administratívnych poplatkov a iných poplatkov a platieb závisí od počtu jednotlivých aktov konania v priebehu roka. Uvedené príjmy sa na rok 2025 rozpočtujú v sume

576 mil. eur, čo predstavuje medziročný nárast o 44,8 %. Medziročný nárast súvisí najmä so zvýšenými príjmami kapitoly MD SR v sume 137 mil. eur (konkrétne Úradu pre reguláciu elektronických komunikácií a poštových služieb), kde sa očakávajú zvýšené príjmy zo správy frekvenčného spektra (úhrady za frekvencie). V priebehu roku 2025 úrad očakáva vyhlásenie výberového konania na multi-pásmové licencie²¹, z ktorého majú plynúť uvedené zvýšené príjmy. Zároveň medziročné zvýšenie príjmov vyplýva aj novely zákona SNR č. 71/1992 Zb. o súdnych poplatkoch a poplatku za výpis z registra trestov v znení neskorších predpisov a zákona NR SR č. 145/1995 Z. z. o správnych poplatkoch v znení neskorších predpisov, ktoré boli schválené v roku 2023.

Najvyšší objem v rámci týchto príjmov predstavujú príjmy z administratívnych poplatkov a v rámci nich príjmy zo súdnych poplatkov a ostatných poplatkov, kam patria napr. správne poplatky, paušálne náhrady za udeľovanie víz, udržiavacie poplatky za patent a pod. Ďalej sa tu rozpočtujú príjmy z pokút, penále a iných sankcií a príjmy z poplatkov a platieb z nepriemyselného a náhodného predaja a služieb.

Kapitálové príjmy sa na rok 2025 rozpočtujú v sume 8,49 mil. eur, čo v porovnaní so schváleným rozpočtom na rok 2024 predstavuje pokles o 9,04 mil. eur. Medziročnú zmenu ovplyvnilo najmä rozpočtovanie jednorazových príjmov v roku 2024 za predaj budovy v kapitole Slovenská akadémia vied v celkovej sume 7,5 mil. eur a v kapitole Ministerstvo vnútra SR je medziročný pokles kapitálových príjmov v sume 4,84 mil. eur najmä z dôvodu poklesu predpokladaných príjmov z predaja pozemkov.

Úroky z tuzemských a zahraničných úverov, pôžičiek, návratných finančných výpomocí a vkladov sa na rok 2025 rozpočtujú v sume 98,1 mil. eur a pozostávajú z:

- *úrokov z účtov finančného hospodárenia Štátnej pokladnice*, ktoré predstavujú úroky z kreditných zostatkov peňažných prostriedkov vedených na účtoch Štátnej pokladnice v NBS, banke alebo pobočke zahraničnej banky vrátane úrokov z finančných operácií vykonaných Štátnou pokladnicou a klientom Štátny dlh znížené o úroky platené Štátnou pokladnicou a príjmy z poplatkov za služby poskytované Štátnou pokladnicou a príjmy z kurzových rozdielov. Rozpočtovanie týchto príjmov vychádza z odhadu úrokových sadzieb ECB KEY RATE a ESTER, ako aj z predpokladaného vývoja priemerných zostatkov na účtoch klientov Štátnej pokladnice, najmä na účtoch dobrovoľných klientov, na účtoch prostriedkov Európskej únie, na účtoch štátnych rozpočtových organizácií a na účtoch štátnych finančných aktív. Pokles rozpočtovaných príjmov z úrokov z účtov finančného hospodárenia Štátnej pokladnice je z dôvodu očakávaného poklesu kľúčových úrokových sadzieb ECB,
- *úrokov z návratných finančných výpomocí*, kde sa rozpočtujú úroky z nesplatennej časti istiny návratných finančných výpomocí poskytnutých Agentúre pre núdzové zásoby ropy a ropných výrobkov a spoločnosti GA Drilling, a. s.,
- *úrokov zo zahraničných úverov, pôžičiek, návratných finančných výpomocí a vkladov*, ktoré sa rozpočtujú v kapitolách Ministerstvo zahraničných vecí a európskych záležitostí SR

²¹ Ide o poplatky za pridelenie licencií na roky 2029 až 2048. Uvedený príjem z licencií podlieha aktualizácii v zmysle metodiky ESA 2010 a z tohto dôvodu je negovaný modifikujúcim faktorom v rovnakej výške.

a Ministerstvo obrany SR. Ide o kreditné úroky účtov zastupiteľských úradov Slovenskej republiky v zahraničí.

Najväčší objem z *iných nedaňových príjmov* predstavujú príjmy z odvodov z hazardných hier a iných podobných hier, ktoré sú rozpočtované v kapitole Všeobecná pokladničná správa na rok 2025 v sume 371 mil. eur. Príjmy z odvodu z hazardných hier pokračujú v stabilnom vývoji. Do tejto kategórie príjmov patria aj vrátené neoprávnene použité alebo zadržané finančné prostriedky a ostatné príjmy. Výška týchto príjmov je v priebehu rozpočtového roka ovplyvnená najmä objemom vrátených neoprávnene použitých finančných prostriedkov od neziskových organizácií, rozpočtových organizácií, obcí a objemom ostatných príjmov, medzi ktoré patria najmä odvody a vratky.

Zdroje z odvodov z hazardných hier a iných podobných hier sú smerované do vykonávania všeobecne prospešných služieb, ktorými sú najmä poskytovanie zdravotnej starostlivosti, poskytovanie sociálnej pomoci, humanitárna starostlivosť, tvorba, rozvoj, ochrana a obnova kultúrnych hodnôt, podpora umeleckej tvorby a kultúrnych aktivít, vzdelávanie, výchova, rozvoj športu, tvorba a ochrana životného prostredia a ochrana zdravia obyvateľstva. Na uvedené výdavky sa vynakladajú objemy prevyšujúce uvedený príjem, ktorý tak kryje iba časť týchto výdavkov.

Tabuľka 34 - Výdavky na zabezpečenie vykonávania všeobecne prospešných služieb

(v tis. eur)	2025 N	2026 N	2027 N
Výdavky spolu	477 333	472 778	471 584
Tvorba a ochrana životného prostredia	19 558	22 248	21 929
Ochrana kvality a množstva povrchových a podzemných vôd	3 267	3 376	3 182
Ochrana pred povodňami	4 000	4 000	4 000
Kvalita ovzdušia	4 330	4 325	4 240
Druhová a územná ochrana	7 961	10 547	10 507
Ochrana zdravia obyvateľstva	71 617	71 617	71 617
Kontrola prenosných chorôb	6 687	6 687	6 687
Ochrana zdravia	63 653	63 653	63 653
Výchova k zdraviu	1 277	1 277	1 277
Ochrana a obnova kultúrnych hodnôt, podpora umeleckej tvorby a rozvoj športu	328 226	320 953	318 636
Šport pre všetkých, školský a univerzitný šport	900	850	870
Činnosť národných športových zväzov	62 162	61 162	60 973
Materiálno technické zabezpečenie a infraštruktúra národných športových zväzov	800	800	800
Národné športové projekty	14 940	14 590	14 263
Budovanie športovej infraštruktúry	13 272	8 709	8 834
Činnosť Fondu na podporu športu, športové podujatia a športová infraštruktúra	60 000	60 000	60 000
Podpora stravovania, ubytovania, športových a kultúrnych aktivít študentov a pastoračných centier	1 558	1 558	1 558
Divadlá a divadelná činnosť	48 683	48 042	46 298
Hudba, koncertná činnosť a umelecké súbory	23 679	23 042	22 842
Výtvarné umenie, fotografia, architektúra a dizajn	2 262	2 262	2 262
Knižnice a knižničná činnosť	14 408	14 404	14 402
Múzeá a galérie	24 574	24 551	24 551
Osvetová činnosť a tradičná ľudová kultúra	6 162	6 157	6 157
Literatúra a knižná kultúra	900	900	900
Obnovme si svoj dom	9 000	9 000	9 000
Kultúra znevýhodnených skupín	980	980	980
Príspevok Audiovizuálnemu fondu	12 600	12 600	12 600
Systematická obnova audiovizuálneho dedičstva realizovaná SFÚ	1 146	1 146	1 146
Príspevok Fondu na podporu umenia	30 200	30 200	30 200
Vzdelávanie a výchova	57 932	57 960	59 402
Sociálne štipendiá	7 115	7 115	7 115
Motivačné štipendiá	10 482	10 482	10 482
Podpora stravovania, ubytovania, športových a kultúrnych aktivít študentov a pastoračných centier	34 084	34 084	34 084
Podpora detí a mládeže	6 251	6 279	7 721

Zdroj: MF SR

3.2.3.2. Príjmy štátneho rozpočtu z grantov a transferov

V rámci tejto skupiny príjmov štátneho rozpočtu sa triedia tuzemské a zahraničné granty a transfery, ktoré môžu byť určené na financovanie tak bežných, ako aj kapitálových potrieb štátu. Vývoj príjmov z grantov a transferov zobrazuje nasledujúca tabuľka.

Tabuľka 35 - Príjmy štátneho rozpočtu z grantov a transferov

v tis. eur	2022 S	2023 S	2024 R	2024 OS	2025 N	2026 N	2027 N
Granty a transfery	2 227 577	4 509 343	2 518 539	3 776 934	3 407 830	3 951 357	3 452 963
Tuzemské granty a transfery	39 875	69	65 898	87 082	60 032	65 942	70 816
Zahraničné granty a transfery	2 187 702	4 509 274	2 452 641	3 689 852	3 347 798	3 885 415	3 382 147
<i>z toho: Zahraničné transfery – prostriedky z rozpočtu EÚ</i>	<i>2 187 702</i>	<i>4 509 274</i>	<i>2 452 641</i>	<i>3 689 852</i>	<i>3 347 798</i>	<i>3 885 415</i>	<i>3 382 147</i>

Zdroj: MF SR

V rámci *tuzemských grantov a transferov* sa rozpočtujú tuzemské bežné transfery v rámci verejnej správy, a to najmä:

- transfery zo zdravotných poisťovní, ktoré sa týkajú príspevkov na činnosť operačných stredísk záchranej zdravotnej služby a na činnosť Národného centra zdravotníckych informácií,
- transfer zo Slovenského pozemkového fondu do kapitoly Ministerstva pôdohospodárstva a rozvoja vidieka SR určený na zabezpečenie projektov pozemkových úprav v zmysle zákona č. 330/1991 Zb. o pozemkových úpravách, usporiadaní pozemkového vlastníctva, pozemkových úradoch, pozemkovom fonde a o pozemkových spoločenstvách.

Zahraničné transfery predstavujú prostriedky zo všeobecného rozpočtu Európskej únie a prostriedky mechanizmu na podporu obnovy a odolnosti. V rokoch 2025 až 2027 sa rozpočtujú prostriedky EÚ pre programy Partnerskej dohody v rámci 4. programového obdobia, Fondy pre oblasť vnútorných záležitostí 2021 až 2027 a pre poľnohospodárske fondy 4. programového obdobia.

V kapitole Všeobecná pokladničná správa sa rozpočtujú príjmy, ktoré zdrojovo zabezpečujú krytie výdavkov rozpočtovaných v jednotlivých kapitolách štátneho rozpočtu (vykonávateľov Plánu obnovy a odolnosti) na použitie prostriedkov mechanizmu. Podľa § 9 ods. 3 zákona č. 368/2021 Z. z. o mechanizme na podporu obnovy a odolnosti a o zmene a doplnení niektorých zákonov v znení neskorších predpisov prostriedky EÚ prijaté na samostatný účet, národná implementačná a koordinačná autorita prevádza po dohode s Ministerstvom financií SR do príjmov štátneho rozpočtu.

Tabuľka 36 - Príjmy štátneho rozpočtu zo zahraničných transferov – prostriedkov z rozpočtu EÚ

v tis. eur	2022 S	2023 S	2024 R	2024 OS	2025 N	2026 N	2027 N
Zahraniczne transfery	2 187 702	4 509 274	2 452 641	3 689 852	3 347 798	3 885 415	3 382 147
Prostriedky z rozpočtu EÚ pre 4. programové obdobie	2 146 641	4 141 996	1 237 239	3 068 935	2 142 252	3 333 314	3 382 147
Prostriedky mechanizmu na podporu obnovy a odolnosti	41 061	367 278	1 215 402	620 917	1 205 546	552 101	0

Zdroj: MF SR

3.2.4. Rozpočtovanie iných ako daňových príjmov ostatných subjektov ústrednej správy

Okrem kapitol štátneho rozpočtu sa v ústrednej správe vykazujú aj príspevkové organizácie štátu, štátne účelové fondy, Slovenský pozemkový fond, MH Manažment a. s., Slovenská konsolidačná a. s., spoločnosti v pôsobnosti ministerstva dopravy²², Agentúra pre núdzové zásoby ropy a ropných výrobkov, verejné vysoké školy, verejné výskumné inštitúcie a ďalšie subjekty, ktoré sú zapísané v registri organizácií vedenom Štatistickým úradom SR a zaradené v ústrednej správe (ďalej len „ostatné subjekty ústrednej správy“).

Tabuľka 37 - Iné ako daňové príjmy ostatných subjektov ústrednej správy

v tis. eur	2022 S	2023 S	2024 R	2024 OS	2025 N	2026 N	2027 N
Spolu	8 356 574	9 902 753	8 094 693	9 073 182	8 929 363	9 054 653	9 192 211
Nedaňové príjmy	3 766 505	4 684 263	4 958 584	4 896 194	5 112 761	5 347 954	5 478 660
Granty a transfery	4 590 069	5 218 490	3 136 109	4 176 988	3 816 602	3 706 699	3 713 551

Zdroj: MF SR

Vývoj nedaňových príjmov ostatných subjektov ústrednej správy zobrazuje nasledujúca tabuľka.

Tabuľka 38 - Nedaňové príjmy ostatných subjektov ústrednej správy

v tis. eur	2022 S	2023 S	2024 R	2024 OS	2025 N	2026 N	2027 N
Nedaňové príjmy	3 766 505	4 684 263	4 958 584	4 896 194	5 112 761	5 347 954	5 478 660
Príjmy z podnikania a z vlastníctva majetku	144 680	239 305	175 649	191 587	201 819	203 700	195 361
Administratívne poplatky a iné poplatky a platby	3 335 645	3 906 625	4 411 527	4 177 839	4 408 037	4 674 927	4 813 502
Kapitálové príjmy	41 778	118 752	20 008	121 450	115 551	67 493	58 070
Úroky z tuzemských a zahraničných úverov, pôžičiek, NFV a vkladov	53 868	131 866	98 802	154 224	143 782	147 827	155 602
Iné nedaňové príjmy	190 534	287 715	252 598	251 094	243 572	254 007	256 125

Zdroj: MF SR

V rámci nedaňových príjmov, ktoré sú na rok 2025 rozpočtované v sume 5,11 mld. eur, najväčší objem predstavujú príjmy z administratívnych poplatkov a iných poplatkov a platieb, a to v sume 4,41 mld. eur, z toho zdravotnícke zariadenia zaradené v subsektore ústrednej správy rozpočtujú tržby za poskytovanú zdravotnú starostlivosť vo výške 2,69 mld. eur. Príjmy spoločností v pôsobnosti ministerstva dopravy sa rozpočtujú vo výške 876 mil. eur a tvoria ich predovšetkým tržby ako cestovné lístky, mýto a diaľničné poplatky. Príjmy Environmentálneho fondu za obchodovanie s emisnými kvótami sa rozpočtujú na hotovostnej úrovni

²² Železnice SR, Železničná spoločnosť Slovensko, a. s. a Národná diaľničná spoločnosť, a. s.

vo výške 284 mil. eur. Príjmy verejných vysokých škôl sa rozpočtujú vo výške 183 mil. eur, a to za stravné, ubytovanie a ostatné poskytované tovary a služby. Agentúra pre núdzové zásoby ropy a ropných výrobkov rozpočtuje príjem z povinného poplatku za udržiavanie núdzových zásob ropy a ropných výrobkov vo výške 136 mil. eur. Slovenský vodohospodársky podnik, š. p. rozpočtuje príjmy z tržieb za hydroenergetický potenciál a z ostatných poplatkov a platieb celkovo vo výške 103 mil. eur.

Príjmy z podnikania a vlastníctva majetku sú rozpočtované vo výške 202 mil. eur a najväčší objem predstavujú príjmy štátnych zdravotníckych zariadení vo výške 81,1 mil. eur. Príjmy Slovenského pozemkového fondu sa rozpočtujú vo výške 23,5 mil. eur, a to predovšetkým z prenájmu majetku. Spoločnosť JAVYS, a. s. rozpočtuje príjmy z úhrad za nakladanie so zdrojmi ionizujúceho žiarenia vo výške 21,8 mil. eur. Príjmy Slovenského vodohospodárskeho podniku, š. p. najmä za povrchovú vodu a energetickú vodu sú rozpočtované vo výške 35,5 mil. eur.

V rámci kapitálových príjmov, ktoré sú rozpočtované vo výške 116 mil. eur, najväčší objem predstavujú príjmy z predaja majetku spoločnosti Železničná spoločnosť Slovensko, a. s. vo výške 51,1 mil. eur. Predaj pozemkov sa rozpočtuje v spoločnosti MH Invest, s. r. o. vo výške 23,0 mil. eur, v Slovenskom vodohospodárskom podniku, š. p. vo výške 12,9 mil. eur, v spoločnosti Železnice Slovenskej republiky vo výške 12,3 mil. eur a v Slovenskom pozemkovom fonde vo výške 7,00 mil. eur.

Úroky z tuzemských a zahraničných úverov, pôžičiek, návratných finančných výpomocí a vkladov sú rozpočtované vo výške 144 mil. eur, pričom najväčší objem sa rozpočtuje v Environmentálnom fonde vo výške 51,2 mil. eur, v Národnom jadrovom fonde vo výške 36,2 mil. eur, v Eximbanke vo výške 27,7 mil. eur a v Štátnom fonde rozvoja bývania vo výške 18,5 mil. eur.

V rámci iných nedaňových príjmov, ktoré sú rozpočtované vo výške 244 mil. eur, najväčší objem predstavujú príjmy Národného jadrového fondu z príspevkov od prevádzkovateľov jadrových zariadení spolu vo výške 101 mil. eur. Verejné vysoké školy rozpočtujú iné nedaňové príjmy vo výške 61,6 mil. eur a zdravotnícke zariadenia zaradené v subsektore ústrednej správy vo výške 30,8 mil. eur.

Príjmy z grantov a transferov sú na rok 2025 rozpočtované v sume 3,82 mld. eur. Ich výšku v jednotlivých rokoch vyjadruje nasledujúca tabuľka.

Tabuľka 39 - Príjmy ostatných subjektov ústrednej správy z grantov a transferov

v tis. eur	2022 S	2023 S	2024 R	2024 OS	2025 N	2026 N	2027 N
Granty a transfery	4 590 069	5 218 490	3 136 109	4 176 988	3 816 602	3 706 699	3 713 551
Tuzemské granty a transfery	4 294 890	5 003 575	2 864 840	3 966 442	3 378 968	3 361 726	3 389 525
Zahraničné granty	295 179	214 915	271 269	210 546	437 634	344 973	324 026

Zdroj: MF SR

Na rozpočtovanej sume príjmov z grantov a transferov sa najviac podieľajú príjmy z tuzemských grantov a transferov rozpočtované na rok 2025 v sume 3,38 mld. eur, z ktorej väčšinu tvoria poskytnuté transfery zo štátneho rozpočtu. Najväčší objem transferov je

poskytnutý spoločnostiam v pôsobnosti ministerstva dopravy, verejným vysokým školám, Slovenskej televízii a rozhlasu, verejným výskumným inštitúciám a príspevkovým organizáciám štátu.

Na celkovej rozpočtovanej sume zahraničných grantov na rok 2025 vo výške 438 mil. eur sa najviac podieľajú zahraničné granty z Modernizačného fondu určené Environmentálnemu fondu vo výške 230 mil. eur a zahraničné granty z Nástroja na prepájanie Európy (CEF) určené Železniciam Slovenskej republiky vo výške 181 mil. eur. Zahraničné granty Jadrovej a vyradovacej spoločnosti, a. s. z Medzinárodného fondu na podporu odstavenia JE V1 Bohunice (BIDSF) sa rozpočtujú vo výške 10,4 mil. eur.

3.2.5. Rozpočtovanie iných ako daňových príjmov vo fondoch sociálneho poistenia a fondoch zdravotného poistenia

Subjektami fondov sociálneho poistenia a fondov zdravotného poistenia sú Sociálna poisťovňa a verejné zdravotné poistenie (Všeobecná zdravotná poisťovňa, a. s. a verejné zdroje súkromných zdravotných poisťovní Dôvera zdravotná poisťovňa, a. s. a Union zdravotná poisťovňa, a. s.). Iné ako daňové príjmy týchto subjektov na rok 2025 sa rozpočtujú v sume 2,87 mld. eur. V rámci nedaňových príjmov sa rozpočtujú najmä príjmy verejného zdravotného poistenia z tržieb vo výške 58,6 mil. eur a príjmy Sociálnej poisťovne z prijatých pokút vo výške 12,2 mil. eur. Transfer Sociálnej poisťovni poskytovaný z výdavkov štátneho rozpočtu na zabezpečenie jej platobnej schopnosti je na rok 2025 rozpočtovaný v sume 2,75 mld. eur.

Tabuľka 40 - Iné ako daňové príjmy vo fondoch sociálneho poistenia a fondoch zdravotného poistenia

v tis. eur	2022 S	2023 S	2024 R	2024 OS	2025 N	2026 N	2027 N
Spolu	204 644	1 287 335	1 695 570	2 836 823	2 870 670	2 805 670	2 455 865
Nedaňové príjmy	96 923	114 671	95 500	106 500	105 470	105 470	105 665
Granty a transfery	107 721	1 172 664	1 600 070	2 730 323	2 765 200	2 700 200	2 350 200

Zdroj: MF SR

3.2.6. Rozpočtovanie iných ako daňových príjmov územnej samosprávy

V územnej samospráve sa vykazujú obce a vyššie územné celky a nimi zriadené rozpočtové organizácie a príspevkové organizácie, ako aj ďalšie subjekty, ktoré sú zapísané v registri organizácií vedenom Štatistickým úradom SR a zaradené v územnej samospráve.

Tabuľka 41 - Iné ako daňové príjmy územnej samosprávy

v tis. eur	2022 S	2023 S	2024 R	2024 OS	2025 N	2026 N	2027 N
Spolu	4 988 152	6 951 034	5 091 043	5 698 972	6 104 476	6 229 801	6 272 178
Nedaňové príjmy	1 316 527	1 511 607	1 361 857	1 466 969	1 522 249	1 553 933	1 578 340
Granty a transfery	3 671 625	5 439 427	3 729 186	4 232 003	4 582 227	4 675 868	4 693 838

Zdroj: MF SR

Tabuľka 42 - Nedaňové príjmy územnej samosprávy

v tis. eur	2022 S	2023 S	2024 R	2024 OS	2025 N	2026 N	2027 N
Nedaňové príjmy	1 316 527	1 511 607	1 361 857	1 466 969	1 522 249	1 553 933	1 578 340
Príjmy z podnikania a z vlastníctva majetku	217 596	233 352	236 317	243 317	244 543	247 302	247 932
Administratívne poplatky a iné poplatky a platby	898 671	1 068 737	983 769	1 049 782	1 114 522	1 143 405	1 167 082
Kapitálové príjmy	95 866	96 036	64 467	80 579	83 515	83 520	83 525
Úroky z tuzemských a zahraničných úverov, pôžičiek, NFV a vkladov	1 254	7 287	2 033	8 033	2 055	2 050	2 051
Iné nedaňové príjmy	103 140	106 195	75 271	85 258	77 614	77 656	77 750

Zdroj: MF SR

V rámci nedaňových príjmov územnej samosprávy sa predpokladá, že **obce** dosiahnu v roku 2025 sumu 775 mil. eur.

Ide najmä o *príjmy z podnikania a z vlastníctva majetku* v sume 202 mil. eur, a to z nájomného z prenajatých pozemkov, budov, strojov a zariadení.

Ďalej sa predpokladajú *príjmy* v sume 441 mil. eur z *administratívnych a iných poplatkov a platieb* (správne poplatky, za ubytovacie a stravovacie služby, zo vstupného, za relácie v miestnom rozhlase a pod.).

Kapitálové príjmy sa predpokladajú vo výške 75,0 mil. eur, a to najmä z predaja budov, bytov a z predaja pozemkov.

Príjmy z úrokov z vkladov (z úverov, pôžičiek, návratných finančných výpomocí, vkladov a ážia) a *iných nedaňových príjmov* (ako napr. od rozpočtovej organizácie a príspevkovej organizácie, neziskovej organizácie, fyzickej osoby, obcí a vyšších územných celkov a iných subjektov verejnej správy, náhrad z poistného plnenia, z odvodov z hazardných hier, z nezrovnalostí a vratiek) sa predpokladajú v sume 57,0 mil. eur.

Pre **vyššie územné celky** (ďalej len „VÚC“) sa na rok 2025 rozpočtujú nedaňové príjmy v celkovej výške 139 mil. eur.

Tieto *príjmy* by sa mali dosiahnuť najmä z *administratívnych a iných poplatkov a platieb* v sume 107 mil. eur, a to najmä na úseku sociálneho zabezpečenia, z úhrad platených občanmi umiestnenými v zariadeniach sociálnych služieb, za poskytované služby, ako sú stravovanie, bývanie a zaopatrenie, na úseku školstva z príjmov získaných z poplatkov zo zápisného a školného, za ubytovanie v domovoch mládeže a pod.

Ďalej z *príjmov z podnikania a z vlastníctva majetku* (z nájomného z prenajatých pozemkov, budov, strojov a zariadení) sa očakáva 9,78 mil. eur.

Kapitálové príjmy sa predpokladajú vo výške 8,20 mil. eur, a to najmä z predaja budov a z predaja pozemkov.

Príjmy z úrokov z vkladov (z úverov, pôžičiek, návratných finančných výpomocí, vkladov a ážia) a *iných nedaňových príjmov* (ako napr. od rozpočtovej organizácie a príspevkovej

organizácie, neziskovej organizácie, fyzickej osoby, od iných subjektov verejnej správy, náhrad z poistného plnenia, z nezrovnalostí a vratiek) sa predpokladajú v sume 14,0 mil. eur.

V príjmoch na rok 2025 sa **dopravným podnikom** predpokladajú nedaňové príjmy v sume 85,1 mil. eur.

Najvyšší podiel na nedaňových príjmoch majú *príjmy z administratívnych a iných poplatkov a platieb* (tržby) v sume 81,1 mil. eur a z *príjmov z podnikania a z vlastníctva majetku* (z nájomného z prenajatých pozemkov, budov, strojov a zariadení) v sume 3,51 mil. eur.

Tabuľka 43 - Príjmy územnej samosprávy z grantov a transferov

v tis. eur	2022 S	2023 S	2024 R	2024 OS	2025 N	2026 N	2027 N
Granty a transfery	3 671 625	5 439 427	3 729 186	4 232 003	4 582 227	4 675 868	4 693 838
Tuzemské granty a transfery	3 669 327	5 435 950	3 729 186	4 232 003	4 582 227	4 675 868	4 693 838
Zahraničné granty	2 298	3 477	0	0	0	0	0

Zdroj: MF SR

V rámci grantov a transferov sa predpokladá, že **obce** dosiahnu príjmy zo štátneho rozpočtu, zo štátnych fondov, z rozpočtov iných obcí na činnosť spoločných úradov obcí a z rozpočtov VÚC na riešenie spoločných úloh v roku 2025 v objeme 2,83 mld. eur. Bežné transfery sa predpokladajú vo výške 2,65 mld. eur, z toho zdroje na financovanie spoločných projektov EÚ a SR v nadväznosti na Plán obnovy predstavujú 14,1 mil. eur (z toho 12,6 mil. eur predstavujú EÚ prostriedky a spolufinancovanie 1,50 mil. eur). Kapitálové transfery sa predpokladajú vo výške 177 mil. eur, pričom kapitálové zdroje na financovanie spoločných projektov EÚ a SR sa nerozpočtujú.

Transfery zo štátneho rozpočtu do rozpočtov obcí sa v roku 2025 očakávajú v celkovej sume 2,60 mld. eur z týchto kapitól:

- Ministerstvo školstva, výskumu, vývoja a mládeže SR – finančné prostriedky v sume 2,26 mld. eur, z ktorých je bežný transfer v sume 2,24 mld. eur na financovanie preneseného výkonu štátnej správy na úseku regionálneho školstva vrátane financovania materských škôl, ku ktorým plnia obce zriaďovateľskú funkciu, bežný transfer v sume 14,1 mil. eur na financovanie spoločných projektov EÚ a SR v nadväznosti na Plán obnovy, 681 tis. eur na podporu detí a mládeže a na usmernenia a transformáciu regionálneho školstva. Kapitálový transfer vo výške 8,20 mil. eur sa rozpočtuje prevažne na financovanie iných aktivít regionálneho školstva a na odstránenie havarijného stavu na školách,
- Ministerstvo vnútra SR – finančné prostriedky v sume 15,3 mil. eur, kde v rámci preneseného výkonu štátnej správy (v celkovej sume 14,7 mil. eur) sú určené finančné prostriedky na činnosť matričných úradov v sume 10,5 mil. eur, na hlásenie pobytu občanov a register obyvateľov SR v sume 1,81 mil. eur, na register adries podľa zákona č. 125/2015 Z. z. v sume 160 tis. eur, na činnosti na úseku ochrany prírody, ovzdušia, vôd a protipovodňovej ochrany v sume 709 tis. eur a na voľby v sume 1,53 mil. eur. Z ostatných finančných prostriedkov poskytnutých obciam (562 tis. eur) bude financovaná azylová politika, verejný poriadok a bezpečnosť,

- Ministerstvo dopravy SR – finančné prostriedky v sume 21,4 mil. eur, z toho na financovanie preneseného výkonu štátnej správy je určená suma 1,44 mil. eur, z toho v oblasti pozemných komunikácií – špeciálnych stavebných úradov v sume 236 tis. eur a na úseku bývania v sume 1,21 mil. eur. Kapitálové transfery v sume 20,0 mil. eur sú určené na výstavbu a obnovu bytového fondu obcí,
- Úrad pre územné plánovanie a výstavbu SR – finančné prostriedky v sume 10,1 mil. eur, z toho na financovanie preneseného výkonu štátnej správy je určená suma 8,89 mil. eur na úhradu nákladov na úseku stavebného poriadku. Ostatné prostriedky sú určené na podporu územného rozvoja miest a obcí v sume 1,20 mil. eur,
- Ministerstvo hospodárstva Slovenskej republiky - finančné prostriedky v sume 8,00 mil. eur na financovanie rozvoja verejnej infraštruktúry s cieľom podporiť rozvoj priemyselnej výroby a služieb,
- Ministerstvo investícií, regionálneho rozvoja a informatizácie SR - finančné prostriedky v sume 15,7 mil. eur na financovanie regionálneho rozvoja a najmenej rozvinutých okresov,
- Ministerstvo obrany SR - finančné prostriedky v sume 20,0 tis. eur rozpočtované na základe zákona č. 435/2010 o poskytovaní dotácií v pôsobnosti Ministerstva obrany SR,
- Ministerstvo práce, sociálnych vecí a rodiny SR – finančné prostriedky v sume 266 mil. eur, ktoré budú poskytované obciam najmä na výkon osobitného príjemcu, na financovanie zariadení sociálnych služieb, na dotáciu na podporu výchovy k stravovacím návykom dieťaťa a na dotácie na stravu a školské potreby pre dieťa v hmotnej núdzi,
- Úrad vlády SR – finančné prostriedky v sume 1,06 mil. eur na financovanie podporných aktivít.

Do rozpočtov obcí sa predpokladá poskytnúť v roku 2025 transfery z fondov v celkovej sume 198 mil. eur, z toho z Environmentálneho fondu v sume 154 mil. eur (bežné transfery v sume 31,3 mil. eur a kapitálové transfery v sume 123 mil. eur), z Audiovizuálneho fondu v sume 85,0 tis. eur (bežné transfery v sume 30,0 tis. eur a kapitálové transfery v sume 55,0 tis. eur), z Fondu na podporu umenia v sume 3,74 mil. eur (bežné transfery v sume 3,54 mil. eur a kapitálové transfery v sume 200 tis. eur), z Fondu na podporu športu bežné transfery v sume 39,0 mil. eur a z Fondu na podporu kultúry národnostných menšín bežné transfery v sume 580 tis. eur.

Do rozpočtu obcí sa predpokladajú aj bežné transfery z Jadrovej a vyradovacej spoločnosti, a. s. vo výške 170 tis. eur.

Na rok 2025 sa rozpočtujú pre **vyššie územné celky** celkové granty a transfery v objeme 729 mil. eur. Bežné transfery sa predpokladajú vo výške 728 mil. eur, z toho na financovanie Plánu obnovy sa rozpočtuje suma 3,44 mil. eur a kapitálové transfery sa rozpočtujú vo výške 1,00 mil. eur.

Transfery zo štátneho rozpočtu do rozpočtov VÚC sa očakávajú v celkovej sume 719 mil. eur z kapitoly:

- Ministerstvo školstva, výskumu, vývoja a mládeže SR – v sume 715 mil. eur, z toho bežný transfer na financovanie preneseného výkonu štátnej správy na úseku stredných škôl, ku ktorým plnia VÚC zriaďovateľskú funkciu v sume 711 mil. eur, Plán obnovy vo výške 3,44 mil. eur, 235 tis. eur na zabezpečenie mobilit a záväzkov v oblasti vzdelávania, na podporu detí a mládeže a na usmernenia a transformáciu regionálneho školstva. Kapitálový transfer na odstránenie havarijného stavu na školách sa rozpočtuje v sume 500 tis. eur.
- Ministerstva práce, sociálnych vecí a rodiny SR – v sume 3,01 mil. eur na podporu rozvoja sociálnych služieb.
- Úrad vlády SR – finančné prostriedky v sume 650 tis. eur na financovanie podporných aktivít.
- Ministerstvo vnútra SR – 33,0 tis. eur - nové voľby do orgánov samosprávnych krajov.

Do rozpočtu VÚC sa predpokladá poskytnúť v roku 2025 transfery z fondov v celkovej sume 10,4 mil. eur, z toho z Fondu na podporu umenia sa rozpočtujú bežné transfery vo výške 5,73 mil. eur a kapitálové transfery vo výške 500 tis. eur, z Fondu na podporu športu sa rozpočtujú bežné transfery vo výške 4,00 mil. eur, z Fondu na podporu kultúry národnostných menšín sa rozpočtujú bežné transfery v sume 200 tis. eur, a z Astronomického ústavu SAV sa rozpočtujú bežné transfery vo výške 3,02 tis. eur.

Dopravným podnikom sa rozpočtujú celkové granty a transfery v sume 184 mil. eur, z toho na bežné transfery v sume 177 mil. eur, najmä na pokrytie straty pri zabezpečení výkonov vo verejnom záujme v mestskej hromadnej doprave a kapitálové transfery v sume 6,54 mil. eur na obstaranie kapitálových aktív.

3.3. Príjmy samostatných účtov štátnych rozpočtových organizácií vstupujúce do rozpočtu verejnej správy

Podľa zákona o rozpočtových pravidlách verejnej správy sú súčasťou príjmov rozpočtovej organizácie aj všetky príjmy rozpočtované na jej samostatných účtoch.

V rámci aktuálneho rozpočtu verejnej správy sú rozpočtované nasledujúce príjmy samostatných účtov štátnych rozpočtových organizácií.

Tabuľka 44 - Príjmy samostatných účtov štátnych rozpočtových organizácií

v tis. eur	2022 S	2023 S	2024 R	2024 OS	2025 N	2026 N	2027 N
Spolu	3 654 512	2 681 040	2 561 310	2 520 729	3 673 472	3 182 314	3 550 033
Daňové príjmy	501 165	549 038	562 414	562 414	652 667	666 793	681 588
Nedaňové príjmy	421 002	417 769	569 084	604 905	527 031	456 860	419 163
Granty a transfery	2 180 518	1 199 317	1 429 812	1 353 410	2 493 774	2 058 661	2 449 282
Prevodové položky	551 827	514 916	0	0	0	0	0

Zdroj: MF SR

V rámci daňových príjmov sú rozpočtované príjmy z poistenia na sociálne zabezpečenie ozbrojených zložiek (policajtov, hasičov, vojakov a colníkov) v príslušných kapitolách štátneho rozpočtu. Tieto príjmy z poistného nie sú podrobené hodnoteniu Výborom pre daňové

prognózy. Na rok 2025 sa rozpočtujú daňové príjmy samostatných účtov štátnych rozpočtových organizácií vo výške 653 mil. eur.

Nedaňové príjmy sa rozpočtujú na úrovni 527 mil. eur a tvoria ich napríklad iné nedaňové príjmy kapitoly Ministerstva obrany SR vo výške 46,5 mil. eur, príjmy zo stravného vo výške 18,8 mil. eur rozpočtované predovšetkým v kapitolách Ministerstva vnútra SR a Ministerstva školstva, výskumu, vývoja a mládeže SR a príjmy z predaja hmotných rezerv a mobilizačných rezerv v kapitole Správa štátnych hmotných rezerv vo výške 4,77 mil. eur. Zahŕňa aj metodickú zmenu zaznamenávania úrokových príjmov s cieľom zosúladenia dát s dosahovanou skutočnosťou.

Granty a transfery sa rozpočtujú na úrovni 2,49 mld. eur, z čoho najväčší objem predstavuje transfer zo štátneho rozpočtu na Saldo účet štátneho dlhu vo výške 1,65 mld. eur.

3.4. Daňové výdavky

Rovnaké ciele verejnej politiky je z pohľadu rozpočtovej politiky a posudzovania vývoja verejných financií možné dosiahnuť dvoma spôsobmi. Buď prostredníctvom výdavkovej strany rozpočtu alebo cez selektívne daňové zvýhodnenia, ktoré znižujú potenciálne daňové príjmy. Časť vládnych výdavkov je tak obsiahnutá v daňových zákonoch vo forme rôznych zvýhodnení, oslobodení, či iných preferencií. Táto časť rozpočtu poskytuje v súlade so zverejnenou metodikou MF SR²³ detailnejšie informácie o existujúcich daňových výdavkoch.

Povinnosť zverejňovať podrobné informácie o vplyve daňových výdavkov na daňové príjmy, vyplýva členským štátom z článku 14 ods. 2 Smernice Rady 2011/85/EÚ o požiadavkách na rozpočtové rámce členských štátov. Povinné reportovania údajov o daňových výdavkoch v rozpočte verejnej správy zaviedol aj ústavný zákon č. 493/2011 Z. z. o rozpočtovej zodpovednosti. Motiváciou pre zavedenie tejto povinnosti bolo najmä zvýšenie transparentnosti rozpočtu, ktorá by pomohla objektívnejšie posúdiť náklady politik realizovaných vládou SR. Pravidelné zverejňovanie údajov o daňových výdavkoch umožní identifikovať potenciálne oblasti na dosiahnutie fiškálnych cieľov, zefektívnenie daňového systému, či zabezpečiť monitorovanie ich vývoja.

V súlade s manuálom daňových výdavkov sa pod daňovým benchmarkom okrem legislatívne stanoveného základu dane a štruktúry sadzieb dane rozumejú aj štrukturálne daňové výdavky. Typickým príkladom štrukturálnych daňových výdavkov, ktoré sú súčasťou daňového benchmarku sú účtovné konvencie, odpočítateľnosť povinných platieb, ustanovenia s cieľom uľahčenia administrácie dane ako aj iné ustanovenia vyplývajúce z medzinárodných záväzkov²⁴. Za účelom zabezpečenia konzistentnosti výpočtov medzi jednotlivými rokmi a porovnateľnosti vývoja daňových výdavkov sa za benchmark v prípade jednotlivých daní považujú legislatívne normy platné v roku 2025, na ktorý sa rozpočet schvaľuje.

Daňovým výdavkom sú špeciálne daňové úľavy, ktoré využíva vláda na podporu určitých aktivít alebo daňovníkov v špeciálnych okolnostiach. Na to, aby konkrétna daňová úľava resp.

²³ Manuál zverejňovania daňových výdavkov <https://finance.gov.sk/sk/financie/institut-financnej-politiky/publikacie-ifp/manualy/zverejnovanie-danovych-vydavkov.html>. Spôsob zverejňovania údajov o daňových výdavkoch reflektuje aj odporúčania EK (viac v manuáli).

²⁴ Príkladom daňového benchmarku v podobe štrukturálneho daňového výdavku je napríklad plnenie medzinárodných zmlúv v oblasti daní (zmluvy o zamedzení dvojitého zdanenia) alebo povinné oslobodenia od dane vyplývajúce z legislatívy v EÚ (najmä v nepriamych daniach).

špeciálny daňový režim bol z pohľadu MF SR klasifikovaný ako daňový výdavok, musí súčasne spĺňať nasledujúce podmienky:

- 1) **má vplyv na príjmy a saldo hospodárenia verejnej správy** - daňovým výdavkom je opatrenie, ktoré znižuje (alebo zvyšuje) príjmy verejnej správy. V niektorých prípadoch je dôležité okrem vplyvu na príjmy sledovať aj vplyv na saldo verejnej správy. Typickým príkladom môžu byť napr. štátne sociálne dávky. Ich zdanenie kompenzované adekvátnym zvýšením výdavkov verejnej správy, keďže z pohľadu záchrannej siete sú podstatné disponibilné príjmy obyvateľov v hmotnej núdzi, by malo neutrálny vplyv na saldo verejnej správy.
- 2) **sleduje iný cieľ než je samotné zdanenie** - ak je cieľom podpora určitých aktivít alebo daňovníkov alebo ak existuje podobnosť s alternatívnym výdavkovým programom.
- 3) **nejde o štrukturálny daňový výdavok obsiahnutý v definícii daňového benchmarku** - sem zaradujeme účtovné konvencie (legislatívne stanovené odpisové sadzby/doby aj v prípade, že sa nezhodujú s účtovnými odpismi), odpočítateľnosť povinných platieb (povinné platby vyplývajúce z iných zákonov sú automaticky považované za daňovo uznateľné výdavky), ustanovenia s cieľom uľahčenia administrácie dane (test príjmu na účely podávania daňového priznania, minimálna daňová povinnosť, zaokrúhľovanie a pod.).
- 4) **je selektívny** - úľava je určená iba pre vybrané osoby, príjmy alebo sektor a pod. Nezdaniateľná časť základu dane, ktorá ovplyvňuje daňové príjmy a na ktorú majú nárok všetci daňovníci sa nepovažuje za daňový výdavok. Ide tak o ďalší štrukturálny element daňového systému, ináč aj štrukturálny daňový výdavok. Uvedené kritérium však na rozdiel od prvých troch *nemusi byť nevyhnutne splnené*.²⁵

Klasifikácia daňových výdavkov je založená na príslušnom daňovom základe a účele, ktorý tieto výdavky sledujú.

²⁵ Nevyhnutnou podmienkou na identifikovanie daňového výdavku je splnenie prvých troch kritérií. Pre ilustráciu uvádzame príklad daňového výdavku, u ktorého nedochádza k selektívnosti. Ide o aplikáciu daňových odpisov. Rozdielna doba/sadzba daňových odpisov oproti účtovným odpisom sa považuje za štrukturálny daňový výdavok, je súčasťou benchmarku. Umožnenie zrýchleného odpisovania ešte nad rámec daňových odpisov v daňovom zákone sa však už považuje za daňový výdavok. Ide však o neselektívne zvýhodnenie odpisovania pre všetkých nad rámec základnej línie odpisovania majetku v zákone, za účelom podpory investícií do hmotného majetku.

Tabuľka 45 - Prehľad daňových výdavkov podľa typu dane alebo poistného (ESA2010, tis. eur)*

Prehľad daňových výdavkov podľa typu dane alebo poistného (ESA2010, tis. eur)*	2023	2024	2025	2026	2027	2028
Daň z príjmov fyzických osôb	1 427 952	1 468 715	920 791	1 019 644	1 049 471	1 063 313
Daň z príjmov právnických osôb	735 006	668 296	296 511	273 514	285 600	294 054
Daň z príjmov vyberaná zrážkou	1 000	1 050	-3 490	1 712	1 478	1 532
Daň z pridanej hodnoty	987 226	1 013 919	1 843 500	1 941 719	2 027 645	2 109 776
Spotrebné dane	317 636	204 190	121 109	56	-42 772	-144 209
Sociálne poistenie	225 306	267 818	147 355	153 151	158 873	164 406
Zdravotné poistenie	447 199	71 750	72 415	72 831	74 236	76 015
Orientačná výška daňových výdavkov*	4 141 326	3 695 739	3 398 192	3 462 626	3 554 529	3 564 887
v % daňových príjmoch**	10,7	8,8	7,4	7,2	7,2	7,0
v % HDP*	3,4	2,8	2,4	2,4	2,3	2,2
Zmena výšky daňových výdavkov*	1 106 845	-445 587	-297 547	64 434	91 903	10 358
v % daňových príjmoch**	2,1	-1,9	-1,5	-0,2	0,0	-0,2
v % HDP*	0,6	-0,6	-0,4	-0,1	0,0	-0,1

* Súčet samostatne kvantifikovaných daňových výdavkov, čo môže byť spojené s chybou navzájom ovplyvňujúcich sa daňových výdavkov.

** Podiel na súvisiacich daňových príjmoch.

Pri stanovenom benchmarku na úrovni aktuálnej legislatívy dosiahne úroveň daňových výdavkov v roku 2025 výšku 3 398 mil. eur (2,4 % HDP)²⁶. Celková výška daňových výdavkov je kvôli ich vzájomnému ovplyvňovaniu sa len orientačná. V roku 2025 narastú daňové výdavky v porovnaní s minulým rozpočtom o 776 mil. eur. Zmena je spôsobená súhrou viacerých faktorov, hlavným z nich je ale prijatá legislatíva v rámci lex konsolidácia.

Pokles daňových výdavkov pri DPFO v roku 2025 je spôsobený najmä úpravou daňového bonusu na dieťa. S účinnosťou od 1. januára 2025 sa zvyšuje adresnosť cez zavedenie krátenia sumy daňového bonusu pre daňovníkov, ktorých čiastkový základ dane presiahne hranicu 1,5-násobku priemernej mzdy v hospodárstve pred dvoch rokov.

Daňové výdavky pri DPPO sú ovplyvnené úpravou sadzieb daní. Dochádza k zníženiu sadzby z 15 % na 10 % a navýšenie hranice pre jej uplatnenie z 60 tis. eur na 100 tis. eur. Zároveň pre firmy so zdaniteľnými príjmami nad 5 mil. eur vstupuje do platnosti s účinnosťou od 1.1.2025 nová 24 % sadzba dane, ktorú vnímame ako súčasť benchmarku.

Nárast daňových výdavkov pri DPH od roku 2025 odzrkadľuje navýšenie základnej sadzby DPH o 3 p. b. z 20 % na 23 %, ktorá je považovaná za benchmark v súbehu s balíkom zmien prijatých v rámci znížených sadzieb, ktoré sú daňovými výdavkami. Daňové výdavky reflektujú od roku 2025 znížené sadzby vo výške 19 % a 5 % a do roku 2024 znížené sadzby vo výške 10 % a 5 %.

Vývoj daňových výdavkov pri spotrebných daniach je spojený hlavne s pokračujúcim daňovým kalendárom pri spotrebnej dani z tabakových výrobkov, kde sa plánuje úprava sadzieb v rokoch 2026 a 2028. Zároveň sa rozširuje rozsah zdanenia aj o iné ako tabakové výrobky (nikotínové vrecúška a e-cigarety) v roku 2025 a navyšuje sa dodatočne v roku 2027. V neposlednom rade sa zavádza daň zo sladených nealkoholických nápojov.

²⁶ Výška daňových výdavkov bola oproti vládou schváleného rozpočtu upravená o nové legislatívne opatrenia. Taktiež tam boli zapracované aj opravy chýb, na ktoré upozornil NKÚ.

Daňové výdavky pri sociálnych odvodoch upravuje zvýšenie maximálnych vymeriavacích základov pre platenie sociálnych odvodov zo 7-násobku na 11-násobok priemernej mzdy v roku 2025.

Tabuľka 46 - Zmena daňových výdavkov oproti RVS 2024 - 2026 podľa typu dane alebo poistného

Zmena daňových výdavkov oproti RVS 2024 - 2026 podľa typu dane alebo poistného (ESA 2010, tis. eur)	2023	2024	2025	2026	2027
Daň z príjmov fyzických osôb	131 092	132 293	-98 617	-28 868	-22 640
Daň z príjmov právnických osôb	378 754	395 507	806	19 782	26 684
Daň z pridanej hodnoty	149 224	155 912	945 292	1 010 792	1 085 952
Spotrebné dane	-34 667	-3 491	-75 078	-102 092	-135 563
Sociálne poistenie	72 683	132 438	4 276	5 348	6 290
Zdravotné poistenie	-458	-76	-501	-588	-1 933
Orientačná zmena výšky daňových výdavkov	696 628	812 583	776 177	904 374	958 790

Ambíciou v oblasti daňových výdavkov je analogicky, ako v prípade revízie výdavkov, priebežne vyhodnocovať opodstatnenosť a efektívnosť existujúcich výnimiek v zdanení z hľadiska dosahovania svojho účelu a verejne deklarovanej priorit v daňovej oblasti.

Nižšie uvedená tabuľka poskytuje detailnejší prehľad existujúcich daňových výdavkov podľa účelu ich použitia.

Tabuľka 47 - Prehľad daňových výdavkov podľa ich účelu

Prehľad daňových výdavkov podľa ich účelu (ESA 2010, tis. eur)	Daň	2023	2024	2025	2026	2027	2028
Podpora trhu práce, zamestnanosti (prácou podmienené benefity)		197 922	232 525	187 288	192 136	198 026	204 274
Dohody o prácach vykonávaných mimo pracovný pomer	SP, ZP	99 208	104 179	109 398	114 879	120 634	126 678
Odvodová odpočítateľná položka pre nízko príjmových	ZP	16 124	15 352	11 734	9 503	8 212	7 251
OOP pre dôchodcov na príjmy z dohôd do 200 eur	SP	22 267	22 485	22 703	22 923	23 145	23 369
Nepeňažne príjmy (ubytovanie)	SP, ZP, DPFO	1 656	1 651	1 665	1 671	1 673	1 668
Nepeňažne príjmy (doprava)	SP, ZP, DPFO	21 325	21 263	21 435	21 523	21 541	21 471
OOP na SO sezónni pracovníci	SP, DPFO	12 864	15 616	20 354	21 637	22 821	23 837
Odpustenie SO potravinári	SP	24 478	51 980	0	0	0	0
Sociálna podpora		478 263	505 509	1 126 738	1 186 990	1 240 595	1 291 946
Oslobodenie príspevku zo sociálneho fondu na sociálne účely do 2 000 eur	DPFO	796	796	796	796	796	796
Znížená sadzba DPH na vybrané potraviny	DPH	445 614	472 764	1 037 723	1 094 012	1 143 950	1 191 888
Znížená sadzba DPH na registrované sociálne podniky	DPH	8 975	9 522	13 997	14 756	15 430	16 076
Znížená sadzba DPH na elektrinu	DPH	0	0	51 487	54 279	56 757	59 135
Daň zo zemného plynu - fakultatívne oslobodenia	SD	22 877	22 426	22 735	23 146	23 662	24 050
Charita, dary a príspevky		100 870	106 491	111 603	124 811	131 634	136 906
Asignácia dane - použitie podielu zaplatenej dane	DPFO, DPPO	100 870	106 491	111 603	124 811	131 634	136 906
Podpora rodiny		1 308 075	1 324 478	773 124	844 544	853 454	860 831
Uplatňovanie nezdaniteľnej časti základu dane na manžela(ku)	DPFO	37 927	38 906	39 549	39 938	40 211	40 354
Daňový bonus na deti	DPFO	1 270 147	1 285 572	733 575	739 606	742 582	744 977
Asignácia rodičom	DPFO	0	0	0	65 000	70 662	75 501
Úľavy na DPPO a DPFO podnikanie		600 645	522 330	149 101	145 350	148 448	151 808
Minimálna daň	DPPO	117 022	0	0	0	0	0
Zrýchlené odpisovanie	DPPO	8 585	7 925	7 315	0	0	0
Oslobodenie obchodného podielu	DPPO	24 896	26 335	27 857	29 467	31 169	32 971
Oslobodenie vybraných právnych foriem neziskového sektora	DPPO	1 823	1 929	2 040	2 159	2 283	2 416
Znížené sadzby pre firmy s rôznymi úrovňami obratu	DPPO	416 664	452 631	72 456	72 655	72 854	72 854
Znížená sadzba na 15 % pre SZČO s príjmom do 100 tis. eur (v roku 2020) a do 49 790 eur (od roku 2021) a do 60 tis. eur (od roku 2024)	DPFO	27 155	29 010	34 933	36 570	37 641	39 067
Daňový výdavok na pohonné hmoty	DPPO	4 500	4 500	4 500	4 500	4 500	4 500
Podpora špecifických odvetví		602 888	470 824	459 836	357 126	330 423	244 415
Finančný leasing a oslobodenie prenájmu obcí a VÚC	DPPO	11 021	11 021	11 021	11 021	11 021	11 021
Daň z elektriny - fakultatívne oslobodenia	SD	11 903	12 021	12 155	12 341	12 582	12 755
Daň z uhlia - fakultatívne oslobodenia	SD	13 092	11 626	10 050	8 736	7 685	6 634
Daň z piva - znížená sadzba pre malé pivovary	SD	1 135	1 209	1 207	1 209	1 217	1 217
Daň z vína - znížená sadzba (0 EUR)	SD	33 611	34 720	34 548	34 528	34 654	34 588
Rekreačné poukazy	SP, ZP, DPFO	34 875	38 743	43 822	45 682	47 360	48 757
Daň z tabaku - postupné zvýšenie SD na cigarety a tabak od 2021, 2022 a 2023	SD	5 119	0	0	0	0	0
Daň z liehu - zvýšenie sadzby od 1.4.2023	SD	29 381	0	0	0	0	0
Znížená DPH na ubytovanie	DPH	36 243	38 429	56 184	59 231	61 935	64 531
Znížená DPH na print	DPH	14 466	15 339	22 426	23 642	24 722	25 758
Znížená sadzba DPH na gastro a športoviská	DPH	217 339	190 882	232 379	244 982	256 172	266 914
Skrátenie doby odpisu pre elektromobily	DPPO	2 613	2 729	3 318	3 317	3 316	3 315
Oslobodenie cestovných nákladov lekárov na kongresy	DvZ	1 000	1 050	1 103	1 158	1 216	1 276
Daň z liehu - zvýšenie sadzby od 1.1.2024	SD	16 635	2 485	0	0	0	0
Daň z tabaku - zvýšenie SD na cigarety a tabak od 1.2.2024, 2026, 2028	SD	73 200	6 283	0	-88 722	-127 809	-219 768
Daň z tabaku - iné ako tabakové výrobky - zavedenie 2025, zvýšenie 2027	SD	12 786	13 169	6 801	0	-3 647	-12 582

Daň zo sladených nealkoholických nápojov	SD	88 469	91 119	24 824	0	0	0
Podpora vedy a výskumu		40 546	45 398	50 593	56 203	57 398	57 836
Úľava na dani pre príjemcov IP	DPPO	12 109	11 988	11 868	11 750	11 632	11 632
Úľava na dani (superodpočet VaV)	DPPO	27 532	30 727	34 292	38 271	38 271	38 271
Superodpočet na investície do priemyslu 4.0	DPPO	904	2 682	4 432	6 182	7 495	7 932
Podpora vzdelávania		32 694	34 666	50 683	53 432	55 871	58 212
Znížená sadzba dane na knihy	DPH	32 694	34 666	50 683	53 432	55 871	58 212
Podpora zdravia		240 432	254 930	385 528	406 063	424 281	441 769
Znížená sadzba DPH na lieky a zdravotnícke pomôcky	DPH	238 069	252 574	371 271	391 410	409 277	426 427
Znížená sadzba DPH na bezpečkové potraviny	DPH	0	0	7 304	7 700	8 052	8 389
Športové poukazy	SP, ZP, DPFO	2 363	2 356	2 356	2 356	2 356	2 356
Zavedenie príspevku na športovú činnosť dieťaťa	SP, ZP, DPFO	0	0	4 597	4 597	4 597	4 597
Podpora bývania		23 336	50 826	47 125	63 308	78 335	77 824
Oslobodenie príjmu z prenájmu do 500 eur	DPFO	3 441	3 521	3 599	3 684	3 722	3 793
Daňový bonus na hypotéky	DPFO	8 870	28 189	21 743	37 047	52 036	51 454
Znížená sadzba DPH na štátom podporované nájomné bývanie	DPH	11 025	19 117	21 784	22 577	22 577	22 577
Podpora kapitálu, úspor a investícií		24 632	27 170	17 912	39 395	45 424	51 351
Oslobodenie príjmu z prevodu opcií, cenných papierov a podielov (účastí) na s. r. o., k. s. a v družstve do výšky 500 eur	DPFO	123	123	123	123	123	123
NČZD na DDS, životné poistenie a účelové sporenie.	DPFO	8 725	10 939	11 495	12 074	12 737	13 553
Oslobodenie príjmov z predaja CP prijatých na obchodovanie na burze	DPFO	3 198	3 392	3 614	3 839	3 994	4 176
Osobitný základ dane pre príjmy z kapitálového majetku	DPFO	116	116	116	116	116	116
Dlhodobé investičné sporenie	DPFO	2 132	2 261	2 409	2 559	2 663	2 784
Zvýšenie sadzby dane z dividend (zo 7 % na 10 % od 2024)	DvZ	8 290	9 639	0	0	0	0
Zníženie sadzby dane z dividend (z 10 % na 7 % od 2025)	DvZ	-8 290	-9 639	-5 204	0	0	0
Ľubovoľný odpis majetku	DPPO	4 748	4 748	4 748	4 748	4 748	4 748
opravné položky podľa účtovníctva	DPPO	1 100	1 100	1 100	1 100	1 100	1 100
Ľubovoľný odpis straty	DPPO	4 491	4 491	4 491	4 491	4 491	4 491
Zníženie sadzby DPPO na úrokové výnosy zo štátnych dlhopisov	DPPO	0	0	-5 591	9 790	15 190	20 005
oslobodenie retailových štátnych dlhopisov od dane	DvZ	0	0	611	554	262	256
Iné		491 023	120 592	38 659	-6 731	-9 361	-12 285
Nezdanenie paušálnych náhrad	DPFO	1 382	1 515	1 619	1 714	1 803	1 891
Oslobodenie výhier do výšky 350 eur mesačne	DPFO, SP, ZP	923	927	932	936	941	945
Oslobodenie príplatkov sudcov a prokurátorov od dane	DPFO	97	106	114	120	127	133
Daň z liehu - znížená sadzba pre pestovateľské pálenie	SD	9 428	9 133	8 790	8 819	8 884	8 898
Oslobodenie deputátov a iných nepenažných príjmov	SP, ZP	55	51	48	46	43	40
Znížené maximálne vymeriavacie základy na odvody	ZP	74 733	81 811	0	0	0	0
Zvýšenie odvodov zamestnávateľa o 1 p. b.	ZP	377 513	0	0	0	0	0
Pravidlá nízkej kapitalizácie	DPPO	38 154	40 483	42 954	0	0	0
Oslobodenie príjmov pre krízové situácie od DPPO	DPPO	5 000	5 000	5 000	5 000	5 000	5 000
Refundit	DPH	2 800	2 800	2 800	2 800	2 800	2 800
Patent box	DPPO	939	939	939	939	939	939
Oprava základu dane	DPH	5 000	5 000	5 000	5 000	5 000	5 000
Zrušenie oslobodenia do 22 eur (smernica e-commerce)	DPH	-25 000	-27 174	-29 537	-32 105	-34 897	-37 932
Negatívne daňové výdavky		-30 385	-30 402	-30 420	-30 438	-30 457	-30 477
Osobitná sadzba dane pre vybraných ústavných činiteľov	DPFO	-335	-352	-370	-388	-408	-428
Obmedzenie umorovania strát	DPPO	-30 050	-30 050	-30 050	-30 050	-30 050	-30 049

4. Rozpočtovanie výdavkov podľa vybraných oblastí

4.1. Rozpočtovanie zamestnanosti v sektore verejnej správy

Rozpočet verejnej správy na rok 2025 je zostavený na predpoklade, že vo verejnej správe bude **zamestnaných 447 351 osôb**.

Tabuľka 48 - Zamestnanosť vo verejnej správe

Subjekty verejnej správy	2022 S	2023 S	2024 R	2024 OS	2025 N	2026 N	2027 N
SPOLU (osoby)	435 020	437 633	451 845	442 283	447 351	448 349	447 686
A/ Ústredná správa spolu (bez SIS)	226 950	228 043	234 915	230 448	234 160	234 095	232 668
z toho: štátne rozpočtové organizácie	122 978	123 698	131 869	123 307	130 000	130 044	128 756
štátne príspevkové organizácie	10 993	10 981	9 997	11 140	9 450	9 300	9 036
štátne účelové fondy spolu	177	198	210	205	210	210	210
Slovenský pozemkový fond	306	299	315	296	335	335	335
verejné vysoké školy	19 509	19 280	17 526	19 047	17 526	17 526	17 526
verejné výskumné inštitúcie	2 934	2 964	2 940	2 934	2 940	2 940	2 940
ďalšie subjekty spolu	70 053	70 623	72 058	73 519	73 699	73 740	73 865
B/ Územná samospráva spolu (vr. zdrav. zariadení a DP)	200 768	202 311	209 539	204 630	205 784	206 947	207 836
C/ Fondy sociálneho a zdravotného poistenia spolu	7 302	7 279	7 391	7 205	7 407	7 307	7 182

OS 2024 v prevažnej miere zohľadňuje údaje zo štatistiky za 1. polrok 2024. NRVŠ 2025 až 2027 za územnú samosprávu vychádza z dosiahnutej skutočnosti za 1. polrok 2024. NRVŠ 2025 až 2027 je vrátane Plánu obnovy a odolnosti SR.

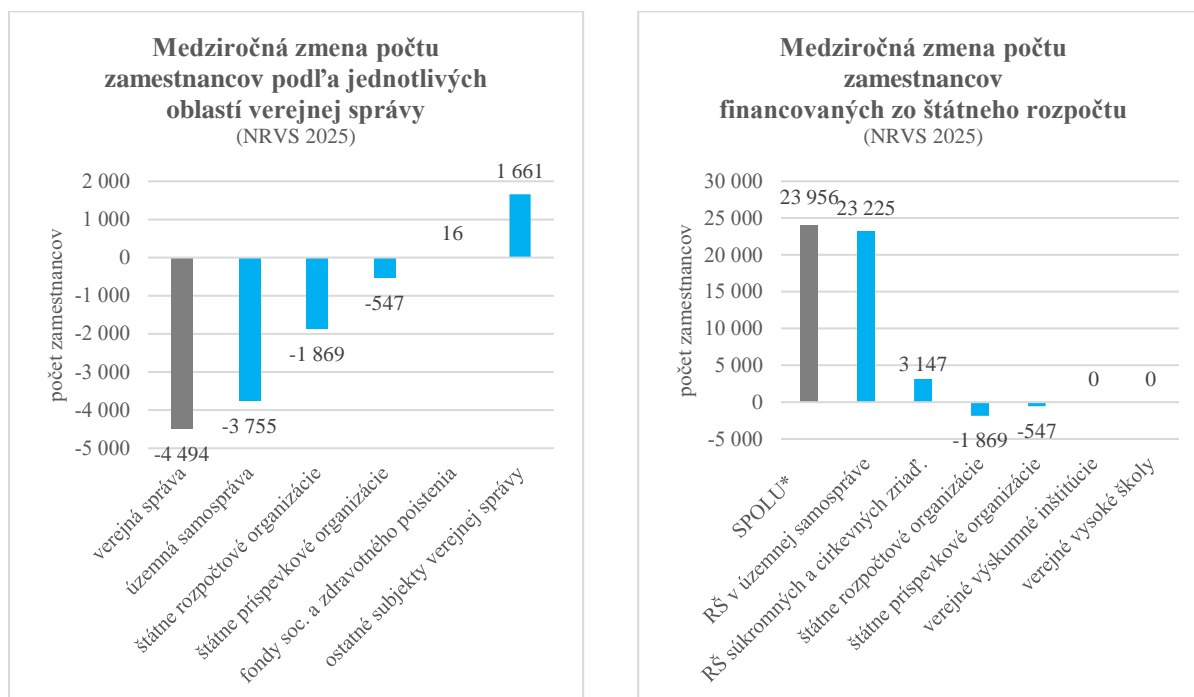
Zamestnanosť v roku 2025 oproti rozpočtu na rok 2024 medziročne klesá o 4 494 osôb.

V štátnych rozpočtových organizáciách klesá počet zamestnancov o 1 869 osôb, v štátnych príspevkových organizáciách o 547 osôb.

Počet zamestnancov v územnej samospráve klesá o 3 755 osôb, zohľadňuje reálnu aplikáciu novely školského zákona schváleného v roku 2023.

Naopak medziročne rastie počet zamestnancov ostatných subjektov verejnej správy o 1 641 osôb, najvýraznejšie v štátnych zdravotníckych zariadeniach v počte 1 649 osôb.

Graf 8 - Medziročná zmena počtu zamestnancov



*/ z dôvodu prechodu materských škôl pod prenesený výkon štátnej správy

Zdroj: MF SR

Pokles počtu zamestnancov v rozpočtových a príspevkových organizáciách kapitol štátneho rozpočtu na rok 2025 v porovnaní so schváleným rozpočtom na rok 2024 zohľadňuje zníženie limitu počtu zamestnancov týchto organizácií v počte 4 465 osôb realizované v rámci konsolidačných opatrení v rozsahu 10 % šetrenia na mzdovej obálke štátu, z toho v rozpočtových organizáciách kapitol štátneho rozpočtu v počte 3 887 osôb. Zníženie limitu počtu zamestnancov sa dotklo štátnych zamestnancov v štátnozamestnaneckom pomere, zamestnancov pri výkone práce vo verejnom záujme a zamestnancov podľa Zákonníka práce s výnimkou zamestnancov regionálneho školstva, zamestnancov verejných vysokých škôl a verejných výskumných inštitúcií, pedagogických a odborných zamestnancov, zdravotníckych zamestnancov, zamestnancov centier pre deti a rodiny, špecializovaných ústavov a profesionálnych rodičov, administratívnych kapacít osobitne sledovaných, zamestnancov v cudzine, zamestnancov Plánu obnovy a odolnosti, zamestnancov preneseného výkonu štátnej správy na obciach a VÚC, policajtov, hasičov, profesionálnych vojakov, príslušníkov finančnej správy, ústavných činiteľov, sudcov a prokurátorov, ako aj vyšších súdnych úradníkov a právnych čakatel'ov prokuratúry a zamestnancov podľa Zákonníka práce štátnych príspevkových organizácií v zriaďovateľskej pôsobnosti Ministerstva kultúry SR.

Počet zamestnancov štátnych rozpočtových organizácií zohľadňuje aj zvýšenie počtu zamestnancov na zabezpečenie implementácie novely školského zákona schváleného v roku 2023 v počte 1 119 osôb v kapitole Ministerstvo školstva, výskumu, vývoja a mládeže SR (v tom vnútorný presun 777 osôb zo škôl v zriaďovateľskej pôsobnosti obcí a vyšších územných celkov do škôl v zriaďovateľskej pôsobnosti regionálnych úradov školskej správy), vznik novej kapitoly štátneho rozpočtu Ministerstvo cestovného ruchu a športu SR v počte 200 osôb nad rámec delimitácií z ostatných ministerstiev a zabezpečenie plnenia úlohy B.3. uznesenia vlády SR č. 245 z 24. 4. 2024 na zvýšenie počtu zamestnancov Pôdohospodárskej

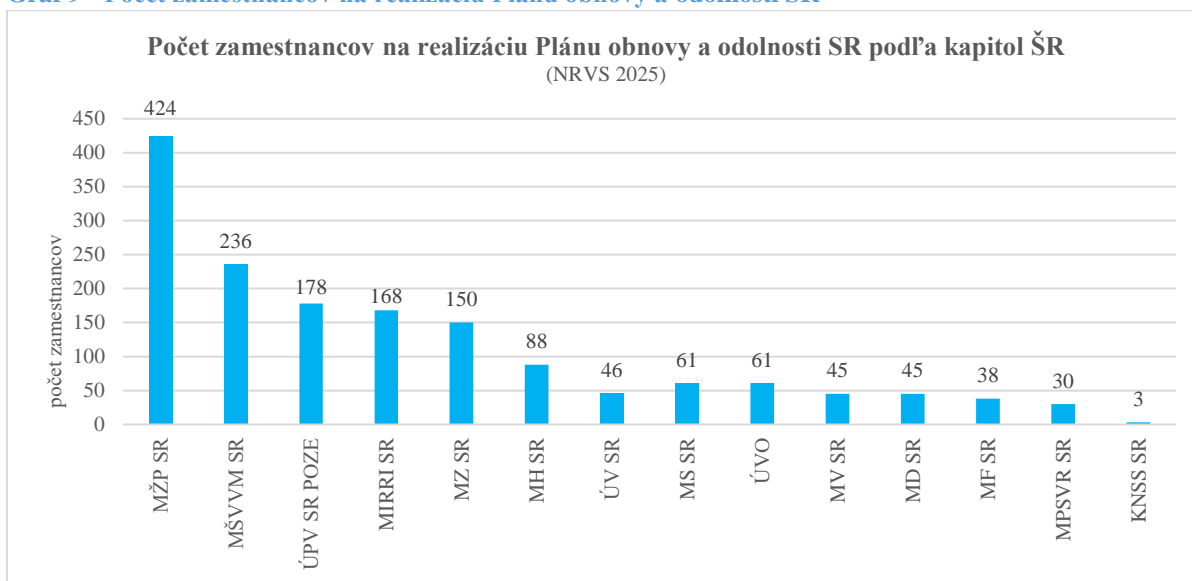
platobnej agentúry pre oblasť vyhodnocovania, kontroly verejného obstarávania a implementácie projektových opatrení Programu rozvoja vidieka Slovenskej republiky 2014 – 2022 v kapitole Ministerstvo pôdohospodárstva a rozvoja vidieka SR v počte 70 osôb.

V súlade s uznesením vlády SR č. 488 z 27. septembra 2023 k Stanoveniu počtu administratívnych kapacít financovaných z technickej pomoci fondov Európskej únie v programovom období 2021 – 2027 a nastaveniu systému financovania administratívnych kapacít v programovom období 2021 – 2027 medziročne klesá počet administratívnych kapacít osobitne sledovaných o 20 osôb na celkový počet 1 610 osôb.

Na zabezpečenie projektov financovaných zo zdrojov EÚ sa medziročne zvyšuje počet zamestnancov štátnych rozpočtových organizácií o 361 osôb na rozpočtovaných 710 osôb.

Na realizáciu Plánu obnovy a odolnosti SR sa medziročne znižuje počet zamestnancov verejnej správy o 219 osôb na súhrnný stav 1 573 osôb. Počet zamestnancov finančne zabezpečených z prostriedkov Plánu obnovy a odolnosti SR bude medziročne aktualizovaný a v dotknutých kapitolách štátneho rozpočtu sa predpokladá jeho realizácia najdlhšie do 31.12.2026.

Graf 9 - Počet zamestnancov na realizáciu Plánu obnovy a odolnosti SR



Zdroj: MF SR

Rozpočtovanie osobných výdavkov

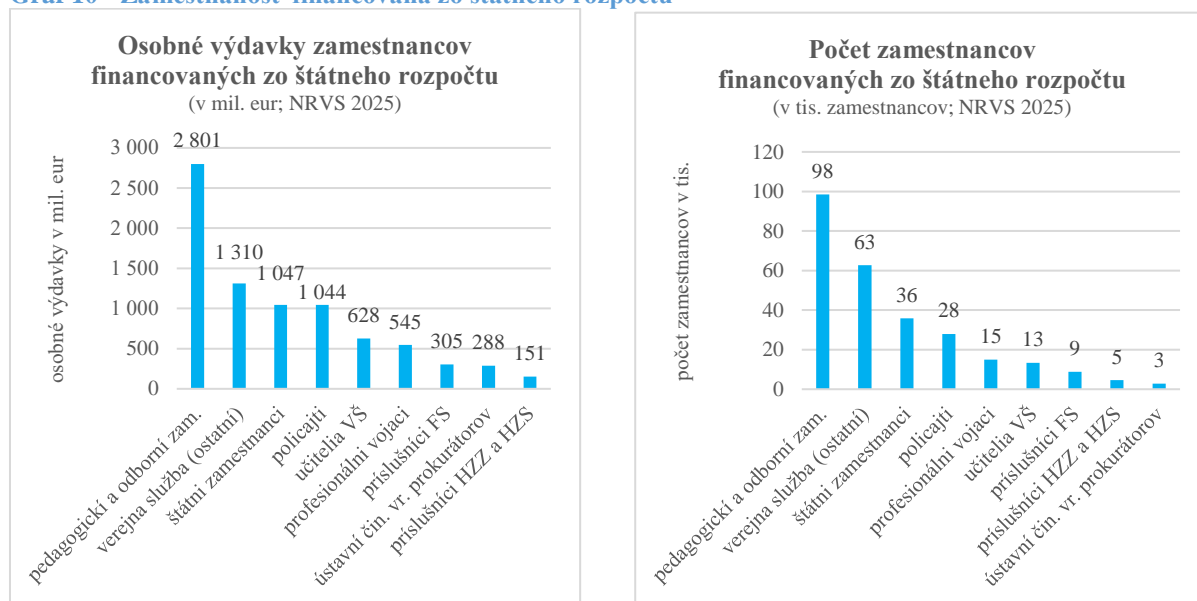
Pre 447 351 zamestnancov verejnej správy sa na rok 2025 rozpočtujú osobné výdavky v sume 13,9 mld. eur, z toho mzdy 10 mld. eur. Rozpočtované osobné výdavky zamestnancov verejnej správy zodpovedajú 20,9 % zo súhrnných výdavkov verejnej správy.

Tabuľka 49 - Ukazovatele zamestnanosti v subjektoch verejnej správy

Verejná správa spolu		2022 S	2023 S	2024 R	2024 OS	2025 N	2026 N	2027 N
Počet zamestnancov	(osoby)	435 020	437 633	451 845	442 283	447 351	448 349	447 686
Osobné výdavky	(tis. eur)	10 978 526	12 141 945	12 947 424	13 060 663	13 909 316	14 276 694	14 731 437
z toho: mzdové výdavky	(tis. eur)	8 076 894	8 989 252	9 393 514	9 531 031	10 030 506	10 384 875	10 721 925
Priemerný mzdový výdavok	(eur)	1 547,23	1 711,72	1 732,44	1 795,80	1 868,50	1 930,21	1 995,80

S 2022 a 2023 v osobných výdavkoch - Štátny záverečný účet SR. OS 2024 v počte zamestnancov v prevažnej miere zohľadňuje úroveň dosiahnutej skutočnosti za 1. polrok 2024, v osobných výdavkoch aj odhad čerpania EÚ zdrojov a spolufinancovania zo ŠR. NRVS 2025 až 2027 za kapitoly ŠR nezohľadňuje zdroje EÚ a spolufinancovania zo ŠR. NRVS 2025 až 2027 je vrátane Plánu obnovy a odolnosti SR.

Prehľad o zamestnancoch financovaných zo štátneho rozpočtu, v členení podľa odmeňovacích predpisov, znázorňuje nasledujúci graf.

Graf 10 - Zamestnanosť financovaná zo štátneho rozpočtu


Zdroj: MF SR

Zdroj: MF SR

Rozpočet verejnej správy na rok 2025 zohľadňuje zníženie objemu osobných výdavkov v rozpočtových a príspevkových organizáciách kapitol štátneho rozpočtu v sume 124 mil. eur, z toho mzdy v sume 91,3 mil. eur realizované v rámci konsolidačných opatrení v rozsahu 10 % šetrenia na mzdovej obálke štátu. Z dôvodu rastu minimálnej mzdy v roku 2025 na 816 eur je v rozpočte zapracované aj zvýšenie osobných výdavkov pre zamestnancov odmeňovaných podľa Zákonníka práce v sume 3,6 mil. eur, z toho mzdy 2,65 mil. eur.

Zvýšenie osobných výdavkov zamestnancov financovaných zo štátneho rozpočtu v roku 2025 zohľadňuje najmä zabezpečenie stabilizácie personálneho obsadenia súdov v sume 32,6 mil. eur, z toho mzdy v sume 24 mil. eur. Ďalej rozpočet zohľadňuje presun 14,1 mil. eur, z toho mzdy 10,3 mil. eur zo škôl v zriaďovateľskej pôsobnosti obcí a vyšších územných celkov do škôl v zriaďovateľskej pôsobnosti regionálnych úradov školskej správy vyplývajúci z aplikačnej praxe novely školského zákona prijatého v roku 2023 v kapitole Ministerstvo školstva, výskumu, vývoja a mládeže SR. Do rozpočtu boli zapracované aj osobné výdavky súvisiace so vznikom novej kapitoly štátneho rozpočtu Ministerstvo cestovného ruchu a športu SR v sume 8,21 mil. eur, z toho mzdy v sume 6,06 mil. eur nad rámec delimitácií z ostatných ministerstiev. Na zabezpečenie vyhodnocovania, kontroly verejného obstarávania

a implementácie projektových opatrení Programu rozvoja vidieka Slovenskej republiky 2014 – 2022 je v kapitole Ministerstvo pôdohospodárstva a rozvoja vidieka SR zabezpečená suma 2,97 mil. eur, z toho mzdy v sume 2,18 mil. eur. Z dôvodu zavedenia kompenzačného príspevku novelou zákona o pedagogických zamestnancoch a odborných zamestnancoch sa zvyšujú osobné výdavky o 2,39 mil. eur na poistnom za zamestnávateľa.

V rozpočte verejnej správy sa na rok 2025 neuvažuje s valorizáciou plátov zamestnancov verejnej správy. Na základe vyjednaných podmienok kolektívnych zmlúv vyššieho stupňa na roky 2025 a 2026 sú v kapitole Všeobecná pokladničná správa zabezpečené zdroje na vyplatenie odmeny v sume 800 eur na zamestnanca financovaného zo štátneho rozpočtu v roku 2025 a zároveň aj výdavky na valorizáciu plátov v roku 2026 na úrovni 5 %.

Osobné výdavky zamestnancov regionálneho školstva financovaného zo štátneho rozpočtu

Pre pedagogických, odborných a nepedagogických zamestnancov regionálneho školstva financovaného z kapitoly Ministerstvo školstva, výskumu, vývoja a mládeže SR sa na rok 2025 navrhujú osobné výdavky v sume 3,16 mld. eur, z toho mzdy v sume 2,3 mld. eur pre 122 648 zamestnancov. Medziročný nárast osobných výdavkov v sume 700 mil. eur zohľadňuje:

- novelu zákona o financovaní základných škôl, stredných škôl a školských zariadení, ktorou sa mení financovanie materských škôl z financovania z výnosu dane z príjmu fyzických osôb na financovanie zo štátneho rozpočtu v sume 545 mil. eur, z toho mzdy v sume 400 mil. eur;
- novelu školského zákona schváleného v roku 2023 v sume 123 mil. eur, z toho mzdy v sume 91,3 mil. eur;
- dofinancovanie normatívnych výdavkov z roku v sume 47,9 mil. eur, z toho mzdy 35,4 mil. eur;
- zvýšenie poistného za zamestnávateľa na zdravotné poistenie o 1 % v sume 19,3 mil. eur,
- novelu zákona o pedagogických zamestnancoch a odborných zamestnancoch, ktorou sa zavádza kompenzačný príspevok v rámci starostlivosti o pedagogických zamestnancov a odborných zamestnancov, ktorý nahrádza doterajší spôsob vyplácania tohto „príspevku“ formou odmeny podľa § 20 ods. 1 zákona č. 553/2003 Z. z. o odmeňovaní niektorých zamestnancov pri výkone práce vo verejnom záujme a o zmene a doplnení niektorých zákonov v znení neskorších predpisov. Z tohto dôvodu sa osobné výdavky zvyšujú o 26,4 mil. eur na poistnom za zamestnávateľa a zároveň sa presúvajú osobné výdavky v sume 60 mil. eur, z toho mzdy v sume 44,4 mil. eur v rámci rozpočtu kapitoly do bežných transferov na zabezpečenie celkových výdavkov na úrovni 99,2 mil. eur súvisiacich s vyplatením kompenzačného príspevku.

Na zabezpečenie vyššie uvedenej zmeny financovania materských škôl sa zvyšuje počet zamestnancov financovaných zo štátneho rozpočtu o 25 074 osôb, z toho 19 045 pedagogických a odborných zamestnancov. Na zabezpečenie novely školského zákona schváleného v roku 2023 sa zvyšuje počet pedagogických zamestnancov o ďalších 937 osôb. Z dôvodu dofinancovania normatívnych výdavkov a zvýšenia počtu žiakov a detí materských škôl sa zvyšuje počet pedagogických zamestnancov o 1 409 osôb a počet nepedagogických zamestnancov o 243 osôb.

Tabuľka 50 - Zamestnanosť v regionálnom školstve financovaná zo štátneho rozpočtu

Regionálne školstvo		2022 S	2023 S	2024 R	2024 OS	2025 N	2026 N	2027 N
Počet zamestnancov	(osoby)	87 761	89 184	95 077	84 909	122 648	126 408	126 379
Osobné výdavky	(tis. eur)	1 989 645	2 273 273	2 459 018	2 486 782	3 159 755	3 227 036	3 223 500
z toho: mzdové výdavky	(tis. eur)	1 471 631	1 669 070	1 819 048	1 826 251	2 300 501	2 349 834	2 347 111
Priemerný mzdový výdavok	(eur)	1 397,39	1 559,57	1 594,36	1 792,36	1 563,08	1 549,11	1 547,67
z toho:								
Pedagogickí a odborní zamestnanci		2022 S	2023 S	2024 R	2024 OS	2025 N	2026 N	2027 N
Počet zamestnancov	(osoby)	68 417	69 799	75 654	65 578	97 045	100 566	100 547
Osobné výdavky	(tis. eur)	1 689 908	1 944 973	2 150 455	2 177 150	2 760 924	2 827 021	2 823 617
z toho: mzdové výdavky	(tis. eur)	1 249 932	1 428 027	1 590 772	1 598 849	2 007 625	2 056 089	2 053 462
Priemerný mzdový výdavok	(eur)	1 522,44	1 704,93	1 752,24	2 031,74	1 723,96	1 703,76	1 701,91
Nepedagogickí zamestnanci		2022 S	2023 S	2024 R	2024 OS	2025 N	2026 N	2027 N
Počet zamestnancov	(osoby)	19 344	19 385	19 423	19 331	25 603	25 842	25 832
Osobné výdavky	(tis. eur)	299 737	328 300	308 563	309 632	398 831	400 015	399 883
z toho: mzdové výdavky	(tis. eur)	221 699	241 043	228 276	227 402	292 876	293 745	293 649
Priemerný mzdový výdavok	(eur)	955,07	1 036,21	979,41	980,30	953,26	947,25	947,30

S2022 a 2023 v osobných výdavkoch je uvedená vrátane zdrojov EÚ a mimorozpočtových prostriedkov, poisťné na úrovni 36,2 % (odhad). OS2024 počtu zamestnancov vychádza z podkladu MŠVVM SR OS2024 a NRVS 2025 až 2027 nezohľadňuje zdroje EÚ a spolufinancovania zo ŠR. R2024 je vrátane Plánu obnovy a odolnosti SR.

Zdroj: MF SR

Pokles rozpočtovaného priemerného mzdového výdavku pedagogických a odborných zamestnancov regionálneho školstva na rok 2025 oproti rozpočtovanému priemernému mzdovému výdavku týchto zamestnancov na rok 2024 je spôsobený zmenou financovania materských škôl. V dôsledku tejto zmeny od roku 2025 budú osobné výdavky 19 045 pedagogických a odborných zamestnancov financované zo štátneho rozpočtu. Rozpočtovaný priemerný mzdový výdavok pre týchto zamestnancov je 1 385,30 eur.

Osobné výdavky zamestnancov verejných vysokých škôl

Osobné výdavky zamestnancov verejných vysokých škôl vychádzajú z transferu rozpísaného kapitolou Ministerstvo školstva, výskumu, vývoja a mládeže SR na rok 2025 v sume 715 mil. eur, v tom mzdy 523 mil. eur s priemerným mzdovým výdavkom 2 484,88 eur pre 17 526 zamestnancov.

Tabuľka 51 - Zamestnanosť vo verejných vysokých školách

Verejné vysoké školy		2022 S	2023 S	2024 R	2024 OS	2025 N	2026 N	2027 N
Počet zamestnancov	(osoby)	19 509	19 280	17 526	19 047	17 526	17 526	17 526
Osobné výdavky	(tis. eur)	547 744	579 728	653 749	641 062	714 864	781 568	783 332
z toho: mzdové výdavky	(tis. eur)	402 545	425 562	479 120	473 060	522 600	566 170	576 789
Priemerný mzdový výdavok	(tis. eur)	1 719,48	1 839,39	2 278,14	2069,7	2 484,88	2 692,05	2 742,54

S2022 a 2023 (hlavná a podnikateľská činnosť) z výkazu FIN 1-04. OS2024 v počtoch zamestnancov zohľadňuje údaje zo štatistiky za 1. polrok 2024. Počty zamestnancov v NRVS 2025 až 2027 (zdroj MŠVVM SR) sú orientačné a ich plnenie bude závisieť od čerpania zdrojov EÚ a spolufinancovania zo ŠR, čo ovplyvní výšku priemerného mzdového výdavku, v osobných výdavkoch zohľadňuje zdroje EÚ a spolufinancovania zo ŠR. NRVS 2025 až 2027 je vrátane Plánu obnovy a odolnosti SR.

Zdroj MF SR

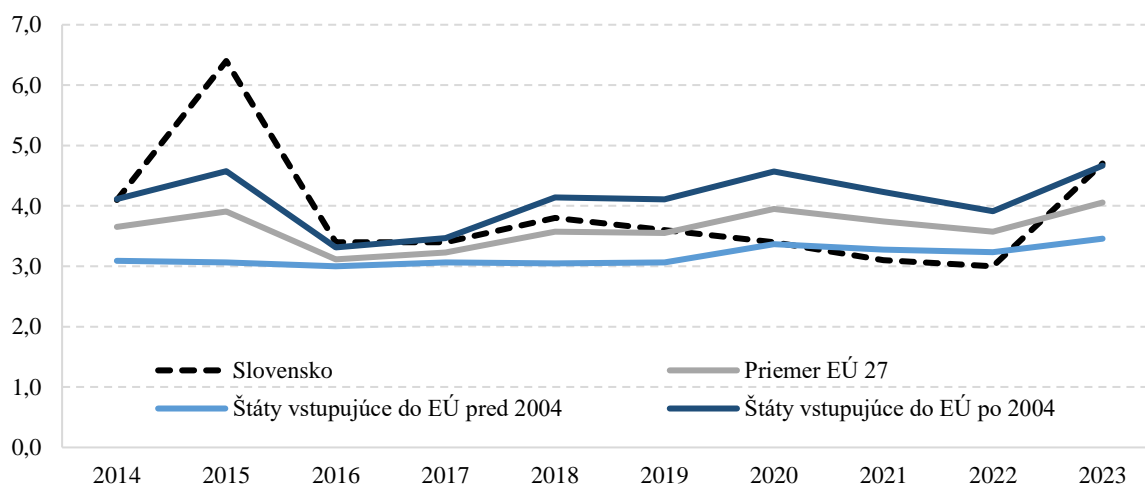
Medziročný nárast osobných výdavkov v sume 61,2 mil. eur, z toho mzdy v sume 43,5 mil. eur zohľadňuje zapracovanie vplyvu národnej stratégie výskumu, vývoja a inovácií v celkovej

sume 41,9 mil. eur osobných výdavkov, z toho mzdy v sume 31,4 mil. eur, dlhodobého zámeru vo vzdelávacej, výskumnej, vývojovej, umeleckej a ďalšej tvorivej činnosti pre oblasť vysokých škôl (výkonnostné zmluvy) v sume 20,1 mil. eur osobných výdavkov, z toho mzdy v sume 13,1 mil. eur a zvýšenie poistného za zamestnávateľa na zdravotné poistenie o 1 % v sume 5,28 mil. eur osobných výdavkov. Pri rozpise výdavkov si kapitola znížila objem osobných výdavkov v sume 6,16 mil. eur, z toho mzdy v sume 1,01 mil. eur. Na roky 2025 až 2027 sa navrhuje zachovanie rozpočtovaného počtu zamestnancov verejných vysokých škôl v počte 17 526 osôb.

4.2. Investície

Výška slovenských verejných investícií v roku 2023 dosiahla úroveň podobne rozvinutých krajín. Medzi členskými štátmi EÚ existujú rozdiely v investičnej intenzite najmä pre rôzne fázy ekonomického rozvoja. Zjednodušene môžeme povedať, že vyspelejšie ekonomiky majú už menší podiel verejných investícií k HDP. Skokový nárast v roku 2023 je spôsobený najmä dočerpávaním európskych zdrojov na konci programového obdobia a kopíruje identický trend z roku 2015. V porovnaní s krajinami vstupujúcimi do EÚ po roku 2004 boli však priemerné verejné investície krajiny za posledných 5 rokov nižšie o 0,7 p. b.

Graf 11 - Porovnanie výšky verejných investícií v Európskej únii (% HDP)



Pozn.: Gross fixed capital formation

Zdroj: Eurostat

Plánované kapitálové výdavky kapitol štátneho rozpočtu v roku 2025 predstavujú 3 717 mil. eur. Zo zdroja štátny rozpočet 2 034 mil. eur a ostatných 1 683 mil. eur plynú z eurofondov (vrátane národného spolufinancovania) a Plánu obnovy a odolnosti (vrátane výdavkov na DPH).

Tabuľka 52 – Celková výška kapitálových výdavkov centrálnej vlády (v mil. eur)

	2022 S	2023 S	2024 R	2025 N	2026 N	2027 N
SPOLU	2 703	4 710	3 127	3 717	3 756	3 496
ŠR	1 643	1 585	1 941	2 034	2 112	2 133
EÚ + cofin.	1 057	2 852	196	657	1 210	1 363
POO + DPH	3	273	990	1 026	435	0
11 MO RS	776	640	920	1 017	1 114	1 204
ŠR	776	626	920	1 017	1 114	1 204
EÚ + cofin.	1	14	0	0	0	0
POO + DPH	0	0	0	0	0	0
29 MD SR	856	1 459	836	1 300	1 162	1 196
ŠR	443	529	589	397	308	332
EÚ + cofin.	413	930	79	455	749	864
POO + DPH	0	0	169	448	106	0
26 MH SR	79	125	115	156	290	226
ŠR	25	24	55	107	215	161
EÚ + cofin.	54	101	23	0	66	64
POO + DPH	0	0	38	49	8	0
21 MZ SR	55	53	338	333	281	63
ŠR	49	36	77	88	63	63
EÚ + cofin.	4	4	0	0	0	0
POO + DPH	1	14	261	245	218	0
12 MV SR	128	283	103	82	79	59
ŠR	68	70	76	78	59	59
EÚ + cofin.	59	166	0	0	0	0
POO + DPH	1	46	27	4	20	0
Ostatné	809	2 149	815	829	830	748
ŠR	283	300	226	346	353	314
EÚ + cofin.	526	1 637	94	202	395	434
POO + DPH	1	213	495	281	83	0

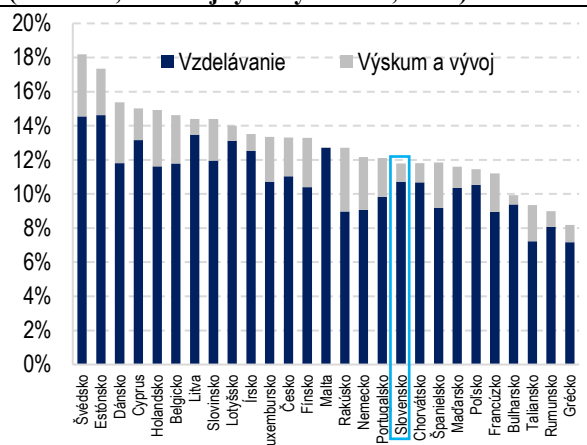
Zdroj: MF SR

4.3. Vzdelávanie, vrátane vedy, výskumu a vývoja

Verejné zdroje vynakladané na vzdelávanie, výskum a vývoj na Slovensku v posledných rokoch dobiehajú priemer EÚ27 aj V3. Výdavky by mali do roku 2027 vzrásť o 933 mil. eur a dosiahnuť tak 4,06 % HDP.

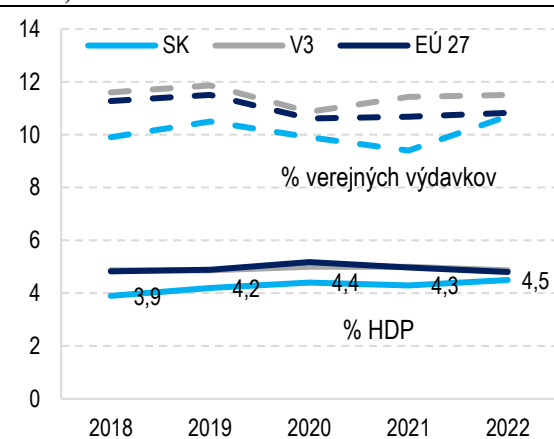
Graf 12 - Výdavky na vzdelávanie, výskum a vývoj

Výdavky na vzdelávanie, vedu a výskum (COFOG, % verejných výdavkov; 2022)



Zdroj: Eurostat

Výdavky na vzdelávanie (COFOG²⁷, 2018-2022)



Zdroj: Eurostat, MF SR

Slovensko má spomedzi krajín EÚ dlhodobo podpriemerný podiel detí na predprimárnom vzdelávaní. Situáciu by malo zlepšiť zavedenie povinného posledného ročníka materských škôl, budovanie kapacít a nárok na miesto v MŠ. Výzvou ostávajú dlhodobo slabé výsledky testovania 15-ročných PISA, vysoký podiel žiakov s nízkou čitateľskou gramotnosťou, ale aj vyšší podiel mladých končiacich vzdelávanie základnou školou, ktorý sa však medzi rokmi znižuje. Na Slovensku prišlo v poslednom období k výraznému zvýšeniu podielu mladých ľudí s ukončeným VŠ vzdelaním.

²⁷ Metodika COFOG zahŕňa medzi výdavky na vzdelávanie aj výdavky mimo oficiálneho vzdelávacieho systému (napr. školenia zamestnancov). Líši sa tým od metodiky UOE ktorú používa OECD a ktorá berie pri vzdelávaní do úvahy iba výdavky v rámci formálneho vzdelávania, avšak zaraďuje medzi napríklad aj výdavky na stravu či dopravu v rámci oficiálneho školského systému. Časť týchto výdavkov môže byť v metodike COFOG zaraďená medzi výdavky na sociálne zabezpečenie.

Tabuľka 53 - Kľúčové ukazovatele vzdelávania, vedy, výskumu

Oblasť	Indikátor		2018	2019	2020	2021	2022	2023	Cieľ 2030
MŠ	Podiel detí v predprimárnom vzdelávaní (od 3 rokov po začiatok povinného primárneho vzdelávania v %)	SK	77,6	77,8	78,1	77,4	78,6*	NA	94,6
		EÚ 27	92,2	92,9	93,4	92,5	93,1	NA	
ZŠ	PISA (priemer dosiahnutých bodov)	SK	469				458		473
		EÚ 27	486				476		
ZŠ	Podiel žiakov nedosahujúcich základnú úroveň v čitateľskej gramotnosti PISA	SK	31,4				35,4		28
		EÚ 27	24,3				28,0		
ZŠ a SŠ	Predčasné ukončenie vzdelávania (% vo vekovej skupine 18 – 24 rokov)	SK	8,6	8,3	7,6	7,8	7,4	6,4	6,0
		EÚ 27	10,5	10,1	10	9,8	9,7	9,5	
VŠ	Miera vysokoškolsky vzdelanej populácie (% vo vekovej skupine 30 – 34 rokov)	SK	37,7	40,1	39,7	40,2	39,3	41,1	47,0
		EÚ 27	39,5	40,4	41,2	41,9	42,8	43,9	
SŠ	Zamestnanosť absolventov SŠ (ISCED 3-4) (v %)	SK	81,8	82,4	79,1	82,3	81,4	81,8	92,0
		EÚ 27	78,6	79,1	76,9	78,1	79,8	80,3	
Veda, výskum	European innovation scoreboard (Európska výsledková tabuľka inovácií) (relatívny výkon voči EÚ v %)	SK	63,2	66,0	66,7	65,6	67,0	71,2	100
		EÚ 27	100	100	100	100	100	100	

* Metodika Eurostatu umožňuje porovnávať sa s krajinami EÚ. Podľa výpočtov Inštitútu vzdelávacej politiky je však miera zaškolenosti 3-5-ročných detí v skutočnosti vyššia a postupne sa zvyšuje z 83,7 % v roku 2021, 84,2 % v roku 2022 na 85,3 % v roku 2023.

Zdroj: Eurostat, Európska komisia

Výdavky zo štátneho rozpočtu do vzdelávania, vedy a výskumu a podpory mládeže zahŕňajú výdavky kapitol Ministerstva školstva, výskumu, vývoja a mládeže SR, Ministerstva vnútra SR, Ministerstva obrany SR, Ministerstva zdravotníctva SR, Slovenskej akadémie vied a subjektov verejnej správy – verejných vysokých škôl a Fondu na podporu vzdelávania.

Od 1.2.2024 boli z kapitoly MŠVVM SR delimitované výdavky za oblasť športu do rozpočtu novovzniknutého Ministerstva cestovného ruchu a športu SR. Celková výška delimitovaného rozpočtu výdavkovej časti na rok 2025 predstavovala sumu 97,3 mil. eur.

Tabuľka 54 - Výdavky na vzdelávanie, vedu, výskum a podporu mládeže

v tis. eur	2022 S	2023 S	2024 R	2024 OS	2025 N	2026 N	2027 N
Výdavky na vzdelávanie, vedu a výskum	3 937 444	4 746 090	4 750 703	4 849 097	5 932 305	5 858 257	5 683 624
Výdavky na regionálne školstvo	2 361 449	2 758 301	3 034 206	3 039 399	3 866 536	3 927 967	3 940 400
Výdavky na vysoké školstvo*	1 089 983	1 323 165	1 201 184	1 179 486	1 273 251	1 295 788	1 290 466
Výdavky na vedu a techniku**	174 587	168 290	219 377	266 393	233 703	248 642	224 618
Výdavky na administratívu	36 226	44 806	38 325	40 437	36 366	55 775	33 923
EÚ a spolufinancovanie zo ŠR	248 763	410 737	120 396	146 370	424 982	283 918	194 216
Plán obnovy a odolnosti	26 436	40 791	137 214	177 011	97 467	46 168	0

* s výdavkami APVV určenými pre VVŠ a EÚ a SF pre VVŠ z vedy a techniky

** bez vysokoškolskej vedy, bez výdavkov z APVV pre VVŠ a bez EÚ a SP pre VVŠ

V rámci oblasti vzdelávania, vedy, výskumu a podpory mládeže je celkový nárast výdavkov v sume 1,18 mld. eur, z toho medziročne výdavky na MŠVVM SR rastú v sume 1,17 mld. eur, z toho zdroj štátny rozpočet predstavuje 906 mil. eur. Zvyšné výdavky tvoria vlastné zdroje VVŠ, výdavky SAV vrátane verejných výskumných inštitúcií, výdavky FnPV, rezortné výdavky v oblasti vedy a vzdelávania (Akadémia ozbrojených síl gen. M. R. Štefánika, Akadémia policajného zboru, Slovenská zdravotnícka univerzita).

V uvedených výdavkoch na rok 2025 sú v kapitole MŠVVM SR premietnuté nasledujúce medziročné zmeny:

- celková alokácia výdavkov na financovanie materských škôl je 668 mil. eur, čo je spôsobené presunom finančných prostriedkov zo samosprávy pod štátny rozpočet

v celkovej sume 560 mil. eur, nad rámec presunu výdavkov na financovanie materských škôl boli zvýšené normatívne výdavky o sumu 53,3 mil. t. j. medziročný nárast o 613 mil. eur; v rámci svojich disponibilných prostriedkov kapitola presunula vlastné zdroje v celkovej výške 54,8 mil. eur;

- 131 mil. eur v súvislosti s novelou zákona č. 245/2008 Z. z. o výchove a vzdelávaní (školský zákon);
- nárast 39,2 mil. eur v súvislosti s novelou zákona č. 138/2019 Z. z. o pedagogických a odborných zamestnancoch, t. j. kompenzačný príspevok;
- zvýšenie normatívnych výdavkov z dôvodu nárastu počtu žiakov o 31 mil. eur;
- zvýšenie výdavkov v súvislosti so zmenou výšky zdravotných odvodov zamestnávateľa z 10 % na 11% v sume 24,9 mil. eur, z toho v oblasti regionálneho školstva ide o nárast o 19,3 mil. eur;
- 20,3 mil. eur na výkonnostné zmluvy v súvislosti so schváleným materiálom Dlhodobý zámer vo vzdelávacej, výskumnej, vývojovej, umeleckej a ďalšej tvorivej činnosti pre oblasť vysokých škôl na roky 2023 – 2028;
- 48,1 mil. eur v oblasti veda a výskum na Národnú stratégiu výskumu, vývoja a inovácií.

Regionálne školstvo

Výdavky na regionálne školstvo MŠVVM SR na rok 2025 predstavujú sumu 3,87 mld. eur. Medziročne výdavky na regionálne školstvo rastú najmä z dôvodu zmien v súvislosti s novelou zákona č. 597/2003 Z. z. o financovaní základných škôl, stredných škôl a školských zariadení v znení neskorších predpisov. Novela zákona rieši zavedenie normatívneho financovania materských škôl vrátane materských škôl pre deti so zdravotným znevýhodnením zo štátneho rozpočtu bez ohľadu na typ zriaďovateľa (obec, samosprávny kraj, cirkevný zriaďovateľ, súkromný zriaďovateľ). Doteraz sa osobné výdavky a prevádzka materských škôl v zriaďovateľskej pôsobnosti obcí, cirkevných a súkromných zriaďovateľov financovali z výnosu dane z príjmov fyzických osôb, prostredníctvom rozpočtov obcí. Materské školy boli originálnou kompetenciou územnej samosprávy a o výške poskytnutých finančných prostriedkov pre materské školy rozhodovala samospráva, prípadne zriaďovateľ.

Navrhovaná zmena financovania spočíva v zmene zdroja financovania tak, že materské školy už nebudú financované z výnosu DPFO, ale z prostriedkov štátneho rozpočtu, z kapitoly MŠVVM SR. Nový spôsob financovania materských škôl bude postavený na normatívnom princípe, finančné prostriedky sa budú pridelať na základe počtu detí a normatívu určeného pre materské školy v danom kalendárnom roku. Zároveň budú materské školy financované aj prostredníctvom nenormatívnych príspevkov (dopravné, odchodné, príspevok na súčasť výchovno-vzdelávacieho procesu MŠ, podporné opatrenia).

Do rozpočtu kapitoly MŠVVM SR boli zapracované na rok 2025 finančné prostriedky v celkovej výške 560 mil. eur, o čo boli znížené výdavky obcí. Táto zmena napĺňa jeden z čiastkových cieľov reformy Plánu obnovy a odolnosti, a to zavedenie normatívneho systému financovania predprimárneho vzdelávania na základe štandardizovaných skutočných ročných nákladov na zamestnancov a prevádzkové náklady MŠ.

Nad rámec presunu výdavkov na financovanie materských škôl zo samosprávy rastú finančné prostriedky kapitoly o 53,3 mil. eur. Na zabezpečenie bezplatnej výchovy v materských školách

mala už doteraz kapitola zapracované vlastné zdroje v celkovej výške 54,8 mil. eur. Celkový nárast finančných prostriedkov na financovanie materských škôl je 108 mil. eur a spolu s presunom výdavkov zo samosprávy to predstavuje 668 mil. eur určených na normatívne financovanie materských škôl.

Rozpočet kapitoly MŠVVM SR bol taktiež zvýšený v nadväznosti na novelu zákona č. 138/2019 Z. z. o pedagogických zamestnancoch a odborných zamestnancoch. V roku 2024 sa kompenzovali regionálne rozdiely prostredníctvom koeficientu ekonomickej rovnováhy pedagogickým a odborným zamestnancom prenesených kompetencií financovaným zo štátneho rozpočtu. Novelou sa rozširuje počet prijímateľov príspevku, z dôvodu prechodu financovania materských škôl pod štát, ako aj zahrnutia zamestnancov pracujúcich v náročnejších podmienkach a tiež odmeňovaných z prostriedkov EÚ a mimorozpočtových zdrojov, v prípade, že pôsobia v škole alebo školskom zariadení, kde sa príspevok vypláca.

Kompenzačný príspevok má slúžiť ako motivačný a stabilizačný nástroj pre pedagogických a odborných zamestnancov podľa aktuálnej potreby, najmä na podporu pedagogických a odborných zamestnancov, ktorí pôsobia v prostredí s výrazným nedostatkom personálu, vyššou fluktuáciou alebo s pretrvávajúcimi ťažkosťami, pri získavaní a udržaní kvalifikovaných zamestnancov a kde je potrebné zvýšiť atraktivitu pracovných pozícií. Výdavky na kompenzačný príspevok sú alokované v rozpočte kapitoly na rok 2025 v celkovej sume 99,2 mil. eur a medziročne došlo k zvýšeniu zdrojov v kapitole o 39,2 mil. eur.

V nadväznosti na novelu zákona č. 245/2008 Z. z. o výchove a vzdelávaní (školský zákon) sa pokračuje vo financovaní podporných opatrení aj v roku 2025. Ide o financovanie pozícií v podporných tímoch a pozícií pomocných vychovávateľov, zvýšenie počtu pedagogických asistentov, financovanie kompenzačných pomôcok a špeciálnych edukačných publikácií, financovanie doučovania, jazykových kurzov a príspevok na dopravu.

Cieľom školského zákona je znížiť podiel žiakov, ktorí nedosahujú ani základnú úroveň zručností, znížiť socioekonomický vplyv na vzdelávacie výsledky žiakov a podporiť rovnosť príležitostí vo vzdelávaní. V roku 2025 sú na uvedené opatrenia vyčlenené prostriedky v celkovej výške 232 mil. eur, čo predstavuje medziročný nárast finančných prostriedkov oproti roku 2024 o 131 mil. eur.

Medziročne výdavky na regionálne školstvo rastú takisto z dôvodu nevyhnutnosti finančne kryť predpokladaný nárast počtu žiakov, na tento účel boli normatívne finančné prostriedky zvýšené na rok 2025 o sumu 6,22 mil. eur.

Tabuľka 55 - Výdavky na regionálne školstvo

v tis. eur	2022 S	2023 S	2024 R	2024 OS	2025 N	2026 N	2027 N
Regionálne školstvo MŠVVM SR	2 361 449	2 758 301	3 034 206	3 039 399	3 866 536	3 927 967	3 940 400
Normatívne výdavky	2 118 141	2 461 454	2 717 153	2 703 585	3 330 840	3 355 685	3 355 685
Nenormatívne výdavky	166 847	210 897	219 428	227 358	421 216	473 832	474 486
Ostatné nenormatívne výdavky	11 537	18 902	24 482	7 287	35 927	25 927	35 927
Administratívne výdavky	39 003	44 037	46 649	49 847	52 798	46 925	47 343
Informačné technológie v RŠ	14 458	9 914	15 485	23 495	15 028	15 028	15 028
Výdavky na štipendiá	2 290	3 290	3 290	3 290	3 290	3 290	3 290
Podpora detí a mládeže	5 255	5 810	7 231	7 407	6 763	6 791	8 153
Zdroj 72	548	653	489	597	673	489	489
Prostriedky z predchádzajúcich rokov	3 369	3 343	0	16 532	0	0	0

Zdroj : MF SR

Pri financovaní regionálneho školstva sa uplatňuje financovanie prostredníctvom normatívu na žiaka, z ktorého je zabezpečené odmeňovanie pedagogických, odborných a nepedagogických zamestnancov a prevádzka všetkých typov škôl a školských zariadení.

Ďalej sú vo výdavkoch na rok 2025 zahrnuté nenormatívne výdavky, z ktorých sú kryté výdavky na pedagogických asistentov učiteľa v sume 103 mil. eur, výdavky na kompenzačný príspevok pre pedagogických a odborných zamestnancov v sume 99,2 mil. eur, na školský podporný tím v sume 58,2 mil. eur, na sociálnych pracovníkov v sume 55,6 mil. eur, na vzdelávacie poukazy v sume 18,1 mil. eur a iné nenormatívne výdavky v sume 123 mil. eur na financovanie škôl v prírode a kurzov pohybových aktivít v prírode, dopravné žiakom, na odchodné, mimoriadne výsledky žiakov, na výdavky pre žiakov zo sociálne znevýhodneného prostredia, havárie, výdavky na nákup a distribúciu učebníc a učebných textov, na súťaže žiakov a rozvojové projekty.

V limite výdavkov sú zabezpečené aj administratívne výdavky pre rozpočtové a príspevkové organizácie kapitoly na plnenie úloh, ktoré súvisia s regionálnym školstvom, výdavky na informačné technológie financované zo štátneho rozpočtu podporujúce zber a spracovanie dát za účelom zefektívnenia a transparentnosti financovania regionálneho školstva, internetové a dátové pripojenia škôl a výdavky na štipendiá pre študentov stredných škôl.

Tabuľka 56 - Prehľad počtu žiakov MŠ, ZŠ a SŠ a výdavkov na jedného žiaka

	2022 S	2023 S	2024 R	2024 OS	2025 N	2026 N	2027 N
Výdavky na regionálne školstvo	2 361 449	2 758 301	3 034 206	3 039 399	3 866 536	3 927 967	3 940 400
medziročná zmena v %	3,95 %	16,81 %	21,14 %	10,19 %	27,43 %	1,59 %	0,32 %
Počet žiakov v školách*	709 295	717 030	723 611	725 639	913 828	923 033	933 426
medziročná zmena v %	0,99 %	1,09 %	1,34 %	1,20 %	26,29 %	1,01 %	1,13 %
Výdavky rezortu na žiaka školy v eurách	3 329	3 847	4 193	4 189	4 231	4 255	4 221
medziročná zmena v %	2,64 %	15,55 %	19,54 %	8,88 %	0,91 %	0,58 %	-0,80 %

*uvedené údaje sú pred aktualizáciou zberu údajov škôl o počte žiakov k 15.9.2024,

Zdroj: MŠVVM SR a MF SR

počet žiakov od roku 2025 zahŕňa aj deti v MŠ v súvislosti s prechodom financovania MŠ pod ŠR

Medziročne rastie počet žiakov o 190 217 osôb, čo predstavuje nárast 26,3 %. Nárast počtu žiakov v roku 2025 je spôsobený najmä prechodom financovania materských škôl pod štátny rozpočet. Výdavky štátneho rozpočtu na jedného žiaka na rok 2025 sú v sume 4 231 eur, čo predstavuje 0,91 % nárast v roku 2025, t. j. medziročne o 38 eur.

Vysoké školstvo vrátane rezortného vysokého školstva

Prostriedky na oblasť vysokého školstva na rok 2025 predstavujú sumu 1,27 mld. eur.

Vysoké školstvo je financované viacerými kapitolami štátneho rozpočtu. V kapitole MŠVVM SR sú rozpočtované prostriedky pre 20 verejných vysokých škôl (ďalej len „VVŠ“), v kapitole Ministerstvo vnútra SR, Ministerstvo obrany SR a Ministerstvo zdravotníctva SR pre 3 štátne vysoké školy, z ktorých dve hospodária ako rozpočtové organizácie a jedna ako príspevková organizácia.

V celkových zdrojoch sú zahrnuté aj výdavky Fondu na podporu vzdelávania a výdavky SAV, ktoré sú rozpočtované na financovanie 3. stupňa vysokoškolského vzdelávania. SAV ako externá vzdelávacia inštitúcia sa podieľa na výchove nových generácií vedeckých pracovníkov v širokej palete vedných odborov.

Transfer z kapitoly MŠVVM SR pre verejné vysoké školy medziročne rastie o celkovú sumu 65,9 mil. eur, najmä v nadväznosti na rast výdavkov z Národnej stratégie pre vedu, výskum a inovácie a výdavkov na výkonnostné zmluvy.

Na rok 2025 bol zvýšený transfer VVŠ na riešenie úloh a opatrení z Národnej stratégie pre vedu, výskum a inovácie v sume 56,6 mil. eur, čo predstavuje medziročný nárast o 42,6 mil. eur.

Uznesením vlády SR č. 424/2023 bol schválený materiál Dlhodobý zámer vo vzdelávacej, výskumnej, vývojovej, umeleckej a ďalšej tvorivej činnosti pre oblasť vysokých škôl na roky 2023 – 2028, z ktorého vyplynulo zvýšenie dotácie zo štátneho rozpočtu na plnenie merateľných ukazovateľov, t. j. výkonnostné zmluvy.

V súvislosti s podpísaním výkonnostných zmlúv s verejnými vysokými školami došlo k ďalšej podpore zvyšovania kvality vysokých škôl s cieľom posilniť dlhodobú stabilitu a predvídateľnosť štátnych dotácií pre verejné vysoké školy.

Na rok 2025 boli zapracované na výkonnostné zmluvy výdavky v sume 67,6 mil. eur. Medziročne výdavky na výkonnostné zmluvy rastú o 20,3 mil. eur.

Tabuľka 57 - Výdavky na vysoké školstvo

v tis. eur	2022 S	2023 S	2024 R	2024 OS	2025 N	2026 N	2027 N
Výdavky na vysoké školstvo	1 089 983	1 323 165	1 201 184	1 179 486	1 273 251	1 295 788	1 290 466
Výdavky verejných vysokých škôl *	1 001 844	1 188 261	1 107 803	1 072 201	1 168 881	1 187 117	1 180 604
Výdavky pre VVŠ spolu cez MŠVVM SR**	11 013	14 137	12 765	14 695	15 313	16 280	16 288
Rezortné vysokoškolské vzdelávanie	64 483	105 515	65 205	74 657	72 732	76 949	78 733
Fond na podporu vzdelávania	8 325	10 379	8 290	12 172	9 757	8 875	8 275
Slovenská akadémia vied - doktorandské štúdium	4 318	4 872	7 121	5 760	6 568	6 568	6 568

* výdavky vrátane výdavkov z APVV, EÚ a SF a POO a SF

Zdroj : MF SR

** výdavky bez transferov pre VVŠ

Z výdavkov štátneho rozpočtu poskytovaných prostredníctvom kapitoly MŠVVM SR verejným vysokým školám sa zabezpečuje vzdelávanie študentov, veda a výskum na školách, sociálna

podpora pre študentov vysokých škôl ako sú štipendiá, podpora stravovania, ubytovania, športových a kultúrnych aktivít. Ďalej sú rozpočtované výdavky určené pre zahraničných študentov vrátane štipendií, výdavky na oficiálnu rozvojovú pomoc a výdavky na informačné technológie.

VVŠ budú mať k dispozícii na financovanie svojej hlavnej činnosti okrem prostriedkov poskytnutých z MŠVVM SR aj vlastné zdroje vo výške 270 mil. eur, z toho zdroje získané z podnikateľskej činnosti vo výške 77,5 mil. eur, ktorá sa podľa novely zákona o vysokých školách účinne od 25. apríla 2022 tiež rozpočtuje.

Verejné vysoké školy môžu v priebehu roka získať z Agentúry na podporu výskumu a vývoja (ďalej len "APVV") a sekcie vedy a techniky MŠVVM SR a ďalšie disponibilné zdroje na financovanie projektov vedy a výskumu na základe vyhlásených verejných výziev.

Do oblasti vysokého školstva patria aj výdavky rozpočtované v kapitole Ministerstva obrany SR pre rozpočtovú organizáciu Akadémiu ozbrojených síl gen. M. R. Štefánika v Liptovskom Mikuláši, Ministerstva vnútra SR pre rozpočtovú organizáciu Akadémiu policajného zboru v Bratislave a Ministerstva zdravotníctva SR pre príspevkovú organizáciu Slovenskú zdravotnícku univerzitu v Bratislave vrátane vlastných zdrojov.

Tabuľka 58 - Výdavky na rezortné vysoké školstvo

v tis. eur	2022 S	2023 S	2024 R	2024 OS	2025 N	2026 N	2027 N
Rezortné vysokoškolské vzdelávanie	64 483	105 515	65 205	74 657	72 732	76 949	78 733
MO SR	32 325	63 477	36 629	40 202	40 820	44 604	45 302
MV SR	11 928	14 151	12 212	13 379	14 263	13 663	13 663
MZ SR*	20 230	27 887	16 364	21 076	17 649	18 682	19 767

*vrátane vlastných zdrojov

Študenti počas vysokoškolského štúdia môžu získať pôžičku z Fondu na podporu vzdelávania, študenti ošetrovateľstva navyše aj stabilizačnú pôžičku. V roku 2025 sa predpokladá alokácia zdrojov na pôžičky pre študentov v celkovej sume 8,56 mil. eur.

Tabuľka 59 - Prehľad počtu študentov verejných vysokých škôl

Forma štúdia	Prognóza počtu študentov						
	2022 S	2023 S	2024 R	2024 OS	2025 N	2026 N	2027 N
denné	91 128	90 097	90 245	90 245	91 146	92 534	95 747
externé	18 531	20 481	18 959	18 959	18 726	18 554	18 809
Študenti spolu	109 659	110 578	109 204	109 204	109 872	111 088	114 556
medziročná zmena v %	-4,14 %	0,84 %	-1,24 %	-1,24 %	0,61 %	1,11 %	3,12 %

Zdroj: MŠVVM SR

Veda a technika

Verejné výdavky na vedu a techniku pozostávajú zo zdrojov štátneho rozpočtu z kapitoly MŠVVM SR, z kapitoly SAV a ostatných kapitol. Vo výdavkoch na vedu a techniku sú zapracované výdavky z titulu financovania členských príspevkov do medzinárodných organizácií a časť výdavkov na realizáciu aktivít Vesmírnej kancelárie. Oblasť vedy a techniky bude v roku 2025 disponovať zdrojmi vo výške 552 mil. eur.

V rámci uvedených zdrojov v oblasti vedy a výskumu sú zahrnuté výdavky na Národnú stratégiu, pre vedu, výskum a inovácie v kapitole MŠVVM SR, ktorá má na tento účel vyčlenené finančné prostriedky v sume 73,1 mil. eur. Medziročný nárast pre kapitolu MŠVVM SR predstavuje výdavky v celkovej sume 48,1 mil. eur.

V oblasti veda a technika sú zahrnuté výdavky na Národnú stratégiu pre vedu, výskum a inovácie len za kapitolu MŠVVM SR. Okrem MŠVVM SR sú finančné prostriedky na Národnú stratégiu pre vedu, výskum a inovácie alokované taktiež v kapitolách ÚPV SR POZE, MV SR, MH SR a SAV, čo spolu predstavuje na rok 2025 sumu 320 mil. eur vrátane zdrojov POO.

Zároveň bol rozpočet zvýšený v súvislosti s presunom z Úradu podpredsedu vlády SR do MŠVVM SR v zmysle UZN č. 429/2024 k návrhu aktualizácie Akčného plánu Národnej stratégie výskumu, vývoja a inovácií 2030 o 600 tis. eur.

Tabuľka 60 – Výdavky na Národnú stratégiu pre vedu, výskum a inovácie

v tis. eur	2024 R*	2024 OS*	2025 N	2026 N	2027 N
Národná stratégia výskumu, vývoja a inovácií - spolu	54 690	58 511	320 380	406 964	508 780
Úrad podpredsedu vlády SR pre Plán obnovy a znalostnú ekonomiku*	28 551	31 895	229 040	249 547	324 398
zdroj ŠR	24 061	7 090	91 385	159 752	324 398
zdroj POO+DPH k POO	4 490	24 805	137 655	89 795	0
Ministerstvo školstva, výskumu, vývoja a mládeže SR	25 056	25 533	73 148	126 759	179 664
Ministerstvo hospodárstva SR	1 083	1 083	2 274	2 388	2 507
Ministerstvo vnútra SR	0	0	525	995	2 211
Slovenská akadémia vied	0	0	15 393	27 276	0

* do roku 2024 sú výdavky Národnej stratégie výskumu, vývoja a inovácií súčasťou rozpočtu kapitoly Úrad vlády SR Zdroj: MF SR

Medziročne pre kapitolu SAV rastú výdavky o 13,1 mil. eur, a to najmä z dôvodu zapracovania delimitácie výdavkov z rozpočtu Úradu podpredsedu vlády v súvislosti s aktualizáciou Akčného plánu Národnej stratégie výskumu, vývoja a inovácií 2030 (UZN č. 283/2024) v sume 15,4 mil. eur.

Zároveň MF SR naďalej pokračuje v mechanizme, ktorý bol zavedený na základe stabilizačnej dohody uzavretej medzi MF SR, MŠVVM SR a SAV na roky 2016 až 2018 a upravuje limity kapitoly minimálne o mieru čistej inflácie za predchádzajúci kalendárny rok podľa makroprognózy MF SR zo septembra.

Tabuľka 61 - Výdavky na vedu a techniku

v tis. eur	2022 S	2023 S	2024 R	2024 OS	2025 N	2026 N	2027 N
Výdavky na vedu a techniku celkom	467 790	531 534	468 299	563 849	552 356	621 105	637 866
Veda a technika v MŠVVM SR zo štátneho rozpočtu *	257 141	257 185	315 599	339 355	392 256	452 691	496 170
Slovenská akadémia vied vrátane v. v. i.	103 050	110 562	118 534	125 060	132 189	143 556	116 281
Rezortná veda	107 599	163 788	34 165	99 435	27 912	24 858	25 414

*vrátane vysokoškolskej vedy

Zdroj: MF SR

MŠVVM SR ako ústredný orgán štátnej správy je najvýznamnejším poskytovateľom verejných zdrojov na vedu a techniku. Podporuje projekty výskumu a vývoja realizované na verejných vysokých školách. Prostredníctvom APVV sú poskytované finančné prostriedky na projekty výskumu a vývoja na základe verejných výziev, na projekty dvojstranných alebo

mnohostranných zmlúv o medzinárodnej vedecko-technickej spolupráci. Ďalej zabezpečuje finančné zdroje na členské príspevky v medzinárodných organizáciách. Na riešení projektov výskumu a vývoja sa podieľajú aj rozpočtové organizácie a príspevkové organizácie kapitoly.

SAV predstavuje druhého najväčšieho podporovateľa vedy a výskumu. Výdavky rozpočtované pre Slovenskú akadémiu vied sú určené na podporu základného výskumu a aplikovaného výskumu. V zmysle zákona č. 243/2017 Z. z. o verejnej výskumnej inštitúcii a o zmene a doplnení niektorých zákonov dňa 1.1.2022 došlo k zmene formy hospodárenia organizácií SAV na verejné výskumné inštitúcie, 21 rozpočtových a 26 príspevkových organizácií zmenilo formu hospodárenia. Od 1.1.2022 má kapitola SAV jednu rozpočtovú organizáciu a 47 verejných výskumných inštitúcií. Projekty vedy a techniky sú realizované prostredníctvom podriadených rozpočtových organizácií a príspevkových organizácií aj z ďalších kapitol ako sú Ministerstvo obrany SR, Ministerstvo pôdohospodárstva a rozvoja vidieka SR, Ministerstvo dopravy SR, Úrad jadrového dozoru SR, atď.

Administratíva a iné výdavky

Tabuľka 62 - Výdavky na administratívu a ostatné činnosti

v tis. eur	2022 S	2023 S	2024 R	2024 OS	2025 N	2026 N	2027 N
Výdavky na administratívu	36 226	44 806	38 325	40 437	36 366	55 775	33 923
Inštitucionálna podpora MŠVVM SR	34 091	37 440	34 666	35 479	32 035	52 444	30 392
IT financované zo ŠR administratíva	2 099	7 336	3 424	3 682	4 296	3 296	3 296
Hospodárska mobilizácia	0	0	5	5	5	5	5
Výdavky na koordináciu prierezových aktivít	0	0	200	1 220	0	0	200
MŠVVM SR protidrogová politika	36	30	30	50	30	30	30

Zdroj: MF SR

Pre fungovanie systému je dôležitá aj dostatočná inštitucionálna podpora. Tú tvorí najmä činnosť samotného úradu ministerstva, ale aj niektorých podriadených rozpočtových organizácií a príspevkových organizácií. Do tejto kategórie sú zaradené tiež výdavky na – celoživotné vzdelávanie (v rámci programu Tvorba a implementácia politík) a protidrogovú politiku. Okrem týchto výdavkov sem patria prostriedky určené na podporu a údržbu IT systémov. V rozpočte na administratívne výdavky je zabezpečené dofinancovanie administratívnych kapacít vo Výskumnej agentúre. Výdavky na administratívu rastú najmä v roku 2026 z dôvodu vyšších finančných prostriedkov určených na investície rozpočtových a príspevkových organizácií v sume 21,1 mil. eur, pričom v roku 2025 a 2027 sa v rozpočte kapitoly uvažuje s vyššími investíciami v oblasti vysokého školstva.

Tabuľka 63 - Výdavky zo štrukturálnych fondov vrátane spolufinancovania zo štátneho rozpočtu

v tis. eur	2022 S	2023 S	2024 R	2024 OS	2025 N	2026 N	2027 N
Výdavky z EÚ a SP	248 763	410 737	120 396	146 370	424 982	283 918	194 216
Tvorba a implementácia politík	218	39	0	0	0	0	0
Národný program výchovy, vzdelávania a mládeže	3 062	3 211	0	0	0	0	0
OP Ľudské zdroje - Vzdelávanie	109 244	103 123	0	27 419	0	0	0
OP Integrovaná infraštruktúra v gescii MŠVVM SR	136 231	231 620	0	19 374	0	0	0
OP Program Slovensko 2021 - 2027	0	40 500	120 396	95 105	424 982	283 918	194 216
Medzirezortný program Informačná spoločnosť 2014 -2020	8	32 244	0	4 472	0	0	0

Zdroj : MF SR

Prehľad podľa tabuľky zahŕňa výdavky zo štrukturálnych fondov vrátane spolufinancovania zo štátneho rozpočtu, ktoré neboli rozpísané pre jednotlivé vyššie uvedené oblasti.

Výdavky z plánu obnovy sú určené najmä na dostupnosť, rozvoj, a kvalitu inkluzívneho vzdelávania na všetkých stupňoch vzdelávania. Tieto výdavky majú slúžiť na posilnenie inklúzie sociálne a zdravotne znevýhodnených detí vo vzdelávaní, prispieť na rozšírenie kapacít materských škôl a základných škôl, podporu digitalizácie či zavedenie právneho nároku na predprimárne vzdelávanie od troch rokov. Kurikulárna reforma základnej školy má vytvoriť nový obsah vzdelávania usporiadaný do viacročných cyklov, čo bude vyžadovať zabezpečenie nových učebníc a zmenu v príprave a profesionálnom rozvoji učiteľov.

Výdavky z plánu obnovy majú tiež slúžiť na kapitálové investície vysokých škôl, ako napríklad modernizácia budov a internátov. Dlhodobým cieľom je, aby sa aspoň jedna slovenská vysoká škola umiestnila medzi TOP500 vysokými školami sveta v renomovaných akademických rebríčkoch a ďalšie vysoké školy sa pravidelne umiestňovali v TOP1000.

Tabuľka 64 - Výdavky Plánu obnovy a odolnosti

v tis. eur	2022 S	2023 S	2024 R	2024 OS	2025 N	2026 N	2027 N
Plán obnovy a odolnosti	26 436	40 791	137 214	177 011	97 467	46 168	0
Tvorba a implementácia politik	3 607	8 424	0	0	0	0	0
Vysokoškolské vzdelávanie	3 708	8 422	0	0	0	0	0
Regionálne školstvo	19 122	20 579	0	0	0	0	0
Koordinácia prierezových aktivít štátnej vednej a	0	3 365	0	0	0	0	0
Výdavky POO spolu na programe 0HV, z toho:	0	0	137 214	177 011	97 467	46 168	0
Komponent 6 - Dostupnosť, rozvoj a kvalita inkluzívneho	0	0	7 274	38 620	5 705	453	0
Komponent 7 - Vzdelávanie pre 21. storočie	0	0	42 663	82 991	25 181	18 011	0
Komponent 8 - Zvýšenie výkonnosti slovenských vysokých	0	0	47 260	22 344	53 116	9 421	0
Komponent 9 - Efektívnejšie riadenie a posilnenie	0	0	0	21 614	0	0	0
Komponent 10 - Prilákanie a udržanie talentov	0	0	31 172	9 396	4 959	17 552	0
Komponent 19 - REPower EÚ	0	0	8 846	1 691	8 506	731	0
Komponent 17 - Digitálne Slovensko	0	0	0	356	0	0	0

Zdroj : MF SR

Prehľad podľa tabuľky zahŕňa výdavky zo zdrojov Plánu obnovy a odolnosti, ktoré neboli rozpísané pre jednotlivé vyššie uvedené oblasti.

4.4. Cestovný ruch a šport

MCRŠ SR vzniklo k 1.2.2024 s cieľom zlepšiť súčasný stav cestovného ruchu a športu na Slovensku. Hlavným cieľom je zvýšiť úroveň uvedených oblastí, zaviesť systematický prístup k financovaniu a zvýšiť príjmy z cestovného ruchu a športu do štátneho rozpočtu.

Výdavky kapitoly MCRŠ SR sa rozpočtujú na rok 2025 v celkovej sume 240 mil. eur. Súčasťou týchto výdavkov sú aj delimitované prostriedky z kapitoly MŠVVM SR, MD SR a MH SR v celkovej sume 143 mil. eur.

Nad rámec uvedených delimitácií boli kapitole do rozpočtu zapracované výdavky určené na vznik nového ministerstva, v ktorých sú zahrnuté osobné výdavky a prevádzkové výdavky v sume 12,7 mil. eur, výdavky na posilnenie podpory cestovného ruchu v sume 38,4 mil. eur a športu v sume 55,9 mil. eur.

Vo výdavkoch oblasti na rok 2025 sa zohľadnili nasledovné tituly:

- 40 mil. eur v súvislosti s novelou zákona č. 310/2019 Z. z. o Fonde na podporu športu a o zmene a doplnení niektorých zákonov v znení neskorších predpisov,
- 20 mil. eur na novovytvorenú inštitúciu Fond na podporu cestovného ruchu,
- 13,3 mil. eur na dobudovanie športovej infraštruktúry národného významu,
- 10 mil. eur na novelu zákona č. 91/2010 Z. z. o podpore cestovného ruchu v znení neskorších predpisov a ktorým sa mení zákon č. 57/2018 Z. z. o regionálnej investičnej pomoci a o zmene a doplnení niektorých zákonov v znení neskorších predpisov,
- 9,67 mil. eur na Svetovú výstavu EXPO 2025 v Osake,
- 1,40 mil. eur na zákonný nárok dotácií v súlade s §29 ods. 4 zákona č. 91/2010 Z. z. o podpore cestovného ruchu v znení neskorších predpisov,
- 1,15 mil. eur zvýšenie rozpočtu príspevkových organizácií Národné športové centrum a Antidopingová agentúra.

Tabuľka 65 - Výdavky kapitoly MCRŠ SR

v tis. eur	2022 S	2023 S	2024 R	2024 OS	2025 N	2026 N	2027 N
Spolu	138 468	138 956	134 845	192 707	239 997	225 582	226 472
Oblasť športu	111 149	107 950	99 151	143 059	157 131	151 212	151 043
Oblasť cestovného ruchu	27 319	31 006	35 694	36 851	69 715	61 219	62 277
Tvorba a implementácia politík	0	0	0	9 602	11 909	11 909	11 909
Príspevky do medz. organizácií	0	0	0	88	88	88	88
Informačné technológie	0	0	0	3 107	1 154	1 154	1 154

*1.2.2024 sa delimitovala časť prostriedkov z kapitoly MŠVVM SR a MD SR do kapitoly MCRŠ SR

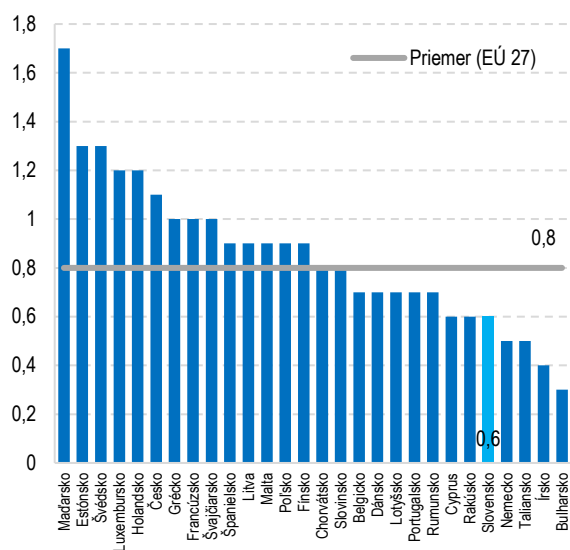
Zdroj: MF SR

Výdavky kapitoly MCRŠ SR sú rozdelené do oblasti športu a do oblasti cestovného ruchu.

Oblasť športu

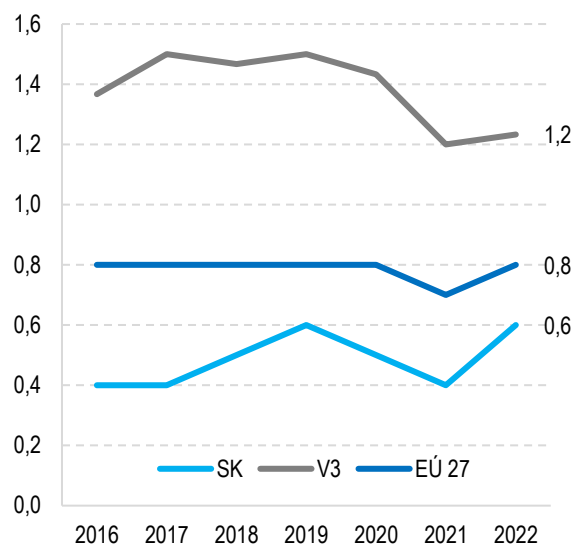
V športe je cieľom podporovať šport pre všetkých ako odporúčaný spôsob aktívneho životného štýlu širokej verejnosti, najmä detí a mládeže. V porovnaní s priemerom krajín EÚ (aj V3) boli verejné zdroje vynakladané na šport a rekreáciu na Slovensku dlhodobo podpriemerné. Vytvorenie Ministerstva cestovného ruchu a športu SR v 2024 a tiež zvýšenie alokácie Fondu na podporu športu z 20 mil. eur na 60 mil. eur ročne, by mali priblížiť výdavky k úrovniam európskeho priemeru.

Graf 13 - Výdavky na šport a rekreáciu (COFOG, % verejných výdavkov; 2022)



Zdroj: Eurostat

Graf 14 - Výdavky na šport a rekreáciu (COFOG, % verejných výdavkov; 2016 - 2022)



Zdroj: Eurostat, MF SR

Oblasť športu je financovaná prostredníctvom štyroch kapitol a Fondu na podporu športu. Celkové výdavky na šport v roku 2025 sú rozpočtované v sume celkom 171 mil. eur.

Tabuľka 66 - Výdavky na šport

v tis. eur	2022 S	2023 S	2024 R	2024 OS	2025 N	2026 N	2027 N
Výdavky na šport*	126 398	123 839	111 928	158 622	171 124	165 490	163 497
Ministerstvo cestovného ruchu a športu SR, v tom:	0	0	0	143 059	157 131	151 212	151 043
Transfer pre Fond na podporu športu	20 000	20 000	20 000	44 000	60 000	60 000	60 000
Ministerstvo školstva, výskumu, vývoja a mládeže SR	111 149	107 950	99 151	1 422	1 742	1 742	300
Ministerstvo obrany SR	11 719	11 717	9 748	10 082	8 724	8 999	8 617
Ministerstvo vnútra SR	3 530	4 172	3 029	4 059	3 527	3 537	3 537

*1.2.2024 sa delimitovala časť prostriedkov z oblasti športu z kapitoly MŠVVM SR do kapitoly MCRŠ SR. V kapitole MŠVVM SR od roku 2024 zostali len výdavky na titul Tréneri v škole a školské súťaže.

Zdroj: MF SR

Výdavky na šport z kapitoly MCRŠ SR sa rozpočtujú v celkovej sume 157 mil. eur a sú určené na financovanie školského a univerzitného športu, na príspevok uznanému športu, príspevok za zásluhy v športe, na financovanie športu zdravotne znevýhodnených, športu súvisiaceho s reprezentáciou SR na medzinárodných športových podujatiach. Ďalej vo výdavkoch na šport sú rozpočtované aj prostriedky na dobudovanie športovej infraštruktúry národného významu v sume 13,3 mil. eur.

Významným zdrojom financovania športu je odvod z prevádzkovania lotériových hier, ktorý sa na základe predikcie z roku 2024 premieta do rozpočtu na rok 2025 vo výške 50 mil. eur.

Transfer Fondu na podporu športu sa v nadväznosti na novelu zákona č. 310/2019 Z. z. o Fonde na podporu športu a o zmene a doplnení niektorých zákonov v znení neskorších predpisov každoročne zvýšil o 40 mil. eur, t. j. na sumu 60 mil. eur. Prostriedky vo výške 58,5 mil. eur budú fondom poskytnuté vo forme dotácií na účel podpory športu a zvyšné prostriedky budú v zmysle zákona slúžiť na zabezpečenie prevádzky fondu.

Do rozpočtu boli zapracované výdavky v roku 2025 v sume 500 tis. eur na zabezpečenie účasti Športovej reprezentácie SR v rokoch 2025 až 2027 na Zimných olympijských hrách 2026 v Miláne a Cortina d'Ampezzo, Zimných paralympijských hrách 2026 v Miláne a Cortina d'Ampezzo a 25. Letných Deaflympijských hrách 2025 v Tokiu a Svetových zimných hrách špeciálnych olympiád 2025 v Turíne.

Zároveň došlo k zvýšeniu rozpočtu príspevkových organizácií Národné športové centrum a Antidopingová agentúra v sume celkom o 1,15 mil. eur.

MŠVVM SR po delimitácii prostriedkov športu do kapitoly MCRŠ SR zostal v rozpočte titul „tréneri v škole“ a „športové súťaže“, na ktoré sú aj v ďalších rokoch vyčlenené prostriedky, a to v roku 2025 v sume 1,74 mil. eur.

Výdavky na športovú reprezentáciu SR sú rozpočtované v kapitole MV SR a MO SR. Z uvedených výdavkov sa zabezpečuje činnosť Vojenského športového centra DUKLA Banská Bystrica, Armádneho športového klubu Dukla Trenčín a Športového centra polície.

Oblasť cestovného ruchu

V cestovnom ruchu je cieľom zlepšiť súčasný stav cestovného ruchu, zaviesť systematický prístup jeho financovania a riadenia a zvyšovať počet prenocovaní domácich, ideálne aj zahraničných turistov, vďaka ktorým sa vytvára imidž krajiny v zahraničí. Merateľným ukazovateľom v tejto oblasti je počet prenocovaní zahraničných turistov na Slovensku, ktorých bolo v minulom roku 4,9 mil. eur. V porovnaní s priemerom vybraných krajín EÚ aj priemerom V3 sú verejné zdroje vynakladané na podporu cestovného ruchu nižšie. Vytvorenie Ministerstva cestovného ruchu a športu v 2024 a tiež vytvorenie Fondu na podporu cestovného ruchu (20 mil. eur ročne), by mali priblížiť výdavky k úrovniam priemeru.

Tabuľka 67 - Kľúčové ukazovatele športu a cestovného ruchu

Oblasť	Indikátor	2018	2019	2020	2021	2022	2023	Cieľ 2030
Cestovný ruch	Počet prenocovaní zahraničných turistov na Slovensku SK (mil.)	5,7	6,3	2,3	1,5	3,8	4,9	TBD

Zdroj: Eurostat

Do oblasti cestovného ruchu boli na rok 2025 zapracované prostriedky v sume 69,7 mil. eur.

V roku 2025 bude vytvorená inštitúcia Fond na podporu cestovného ruchu, cieľom ktorej bude zabezpečovať transparentnú a efektívnu finančnú podporu projektov zohľadňujúcich ekonomickú, environmentálnu a sociálnu udržateľnosť cestovného ruchu a projektov na infraštruktúry, ktorá slúži primárne na účely cestovného ruchu a udržateľného rozvoja regiónov. V kapitole sú zabezpečené prostriedky pre fond v sume 20 mil. eur.

V rámci MCRŠ SR sú takisto zabezpečené finančné prostriedky v objeme 10 mil. eur na novelu zákona č. 91/2010 Z. z. o podpore cestovného ruchu v znení neskorších predpisov a ktorým sa mení zákon č. 57/2018 Z. z. o regionálnej investičnej pomoci a o zmene a doplnení niektorých zákonov v znení neskorších predpisov. Nová právna úprava rozširuje možnosť poskytnutia dotácie prostredníctvom už existujúceho, funkčného nástroja financovania cestovného ruchu. Kapitola do novely zahrnula aj podporu príjazdového cestovného ruchu s akcentom na

hromadnú prepravu, zavádzanie nových leteckých liniek a podporu a rozvoj inteligentného riadenia cestovného ruchu v regiónoch.

Propagácia a prezentácia SR doma a aj v zahraničí je v kompetencii rozpočtovej organizácie SLOVAKIA TRAVEL, ktorej boli na základe delimitácie z MH SR na rok 2025 zapracované prostriedky v sume 9,67 mil. eur, ktoré sú určené na Svetovú výstavu EXPO 2025 v Osake.

Tabuľka 68 - Výdavky na cestovný ruch

v tis. eur	2022 S	2023 S	2024 R	2024 OS	2025 N	2026 N	2027 N
Podpora cestovného ruchu*	27 319	31 006	35 694	36 851	69 715	61 219	62 277
Dotácie organizáciám CR	8 397	8 853	9 225	9 411	10 622	11 685	12 853
Štátna pomoc v oblasti CR	0	0	0	0	10 000	10 000	1 0000
SLOVAKIA TRAVEL	18 879	22 153	26 469	25 828	19 120	19 120	19 120
Fond na podporu CR	0	0	0	0	20 000	20 000	20 000
Svetová výstava EXPO	0	0	0	1 502	9 687	129	19
Propagácia CR	43	0	0	110	285	285	285

*1.2.2024 sa delimitovala časť prostriedkov cestovného ruchu z kapitoly MD SR do kapitoly MCRŠ SR

Zdroj: MF SR

4.5. Doprava a bývanie

Pozitívnym krokom pre rozvoj verejnej dopravy je schválenie nového Plánu dopravnej obslužnosti pre železničnú dopravu (PDO) z roku 2021 a jeho implementácia prostredníctvom úprav grafikonu železničnej dopravy. V roku 2023 sa podarilo navýšiť výkony verejnej osobnej železničnej dopravy o 6 % pri zachovaní dotácie na rovnakej úrovni po zohľadnení inflácie. Kvalitná, rýchla a dobre prepojená verejná doprava pomôže vyvážiť trend nárastu počtu automobilov na obyvateľa a z dlhodobého pohľadu môže tento trend zvrátiť.

Tabuľka 69 - Kľúčové ukazovatele v oblasti dopravy a bývania

Oblasť	Indikátor		2019	2020	2021	2022	2023	Cieľ 2030
Železnice	Využitie železničnej dopravy	SK	726	391	361	583	653	1065
	(km najazdené vlakom / obyvateľ)	EÚ	929	502	583	922	1018	
Cesty	Počet úmrtí v cestnej doprave	SK	245	224	226	244	267	112
	(počet osôb)							
Cesty	Podiel ciest I. triedy v nevyhovujúcom alebo havarijnom stave (%)	SK	40,7	39,2	39,9	37,6	37,3	17,5
Environmentálne aspekty dopravy	Podiel verejnej osobnej dopravy na celkovom počte prepravených osôb vo vnútroštátnej a medzinárodnej doprave (%)	SK	24,3	18,9	16,7	21,0	NA	26
		EÚ	17,5	13,0	13,4	16,6	NA	
Environmentálne aspekty dopravy	Emisie znečisťovateľov z dopravy	SK	63,0	56,2	54,4	NA	NA	59
	(% hodnoty roku 2000, NOx)	EÚ	64,7	51,0	52,5	NA	NA	
Bývanie	Podiel populácie žijúcej v podnájme za zníženu alebo nulovú hodnotu (% populácie)	SK	1,4	1,6	1,9	2,7	2,8	4,2
		EÚ	9,1	9,5	9,8	10,7	10,2	
Bývanie	Výdavky domácnosti súvisiace s bývaním	SK	28,4	30,6	31,4	30,3	30,4	27,9
	(% z celkových výdavkov domácností)	EÚ	23,5	25,7	25	24,1	NA	
Bývanie	Počet bytov na 1 000 obyvateľov	SK	381	384	388	393	397	TBD

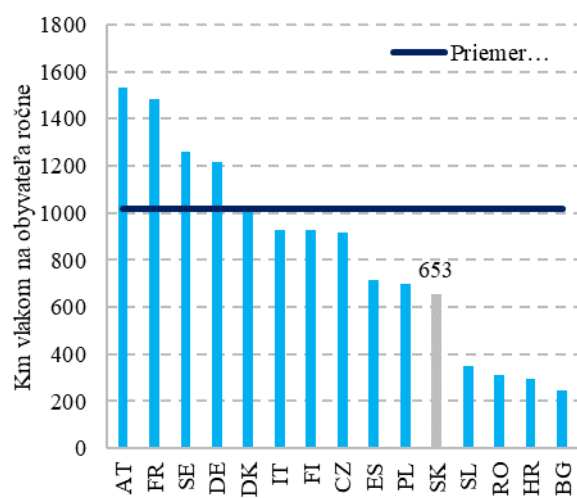
Zdroj: MF SR, MD SR

Slovensko však stále nedosahuje v intenzite využívania osobnej železničnej dopravy priemerné hodnoty EÚ. Vzhľadom na hustú železničnú sieť má však potenciál zvýšiť počet najazdených

kilometrov na obyvateľa na úroveň približne 1 000 km ročne. Limitujúcim faktorom pre ďalšie posilnenie a skvalitnenie osobnej železničnej dopravy je nevyhovujúci stav železničnej infraštruktúry, ktorý sa prejavuje v náraste meškaní.

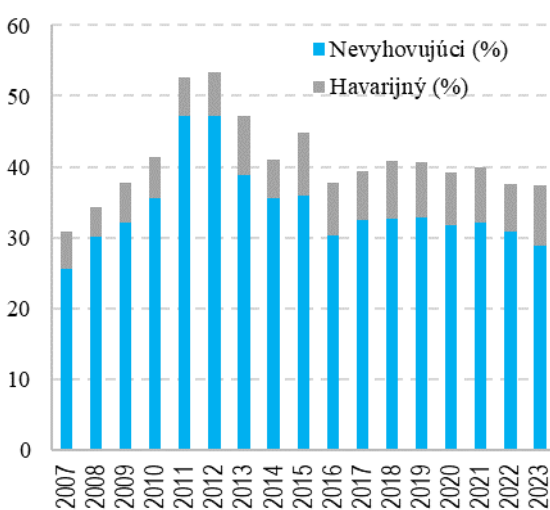
Prioritou v prevádzke cestnej infraštruktúry je oprava ciest a mostov, keďže až takmer 40 % ciest I. triedy a 48 % mostov na cestách I. triedy je v nevyhovujúcom alebo havarijnom stave. Opatrenia zvyšujúce bezpečnosť na cestách priniesli od roku 2010 do roku 2020 zníženie počtu úmrtí v cestnej doprave o 33 %. Ďalej sa ich ale nedarí znižovať a po konci pandémie v roku 2023 došlo k opätovnému nárastu úmrtí o takmer 20 % oproti roku 2020.

Graf 15 – Využívanie železničnej dopravy v Európe



Zdroj: Vlastné spracovanie podľa Eurostat (2023)

Graf 16 - Stav ciest I. triedy



Zdroj: Vlastné spracovanie podľa SSC (2023)

Najväčším problémom bývania na Slovensku je nízka dostupnosť. Podiel populácie, ktorá žije v bytoch s regulovaným nájomom, sa v ostatných rokoch mierne zvýšil, ale oproti EÚ je stále výrazne nižší. Navyše podiel výdavkov domácností na bývanie, je najvyšší v EÚ.

Tabuľka 70 – Výdavky na dopravu a bývanie

v tis. eur	2022 S	2023 S	2024 R	2024 OS	2025 N	2026 N	2027 N
Doprava a bývanie	3 298 095	3 966 120	3 503 028	3 599 612	4 247 316	4 098 003	4 079 457
Investície do dopravnej infraštruktúry	1 088 141	1 900 031	1 224 521	1 261 619	1 836 796	1 751 060	1 726 176
Cestná doprava	523 657	406 397	361 156	402 262	378 449	379 025	383 437
Železničná doprava	1 183 243	1 136 404	1 316 173	1 216 328	1 373 000	1 375 574	1 375 909
Letecká doprava	11 524	6 000	6 000	6 000	6 000	6 000	6 000
Podpora rozvoja bývania	243 720	301 338	276 516	411 173	295 316	294 736	294 736
Energetická efektívnosť stavieb a využiteľnosť územia	0	0	97 843	74 549	186 228	121 551	125 393
Ostatné činnosti	247 810	215 950	220 818	227 681	171 527	170 056	167 806

Zdroj: MF SR

V uvedených výdavkoch na rok 2025 sú premietnuté tieto nasledujúce tituly:

- Medziročný nárast výdavkov v oblasti investícií do dopravnej infraštruktúry v celkovej sume 612 mil. eur, v čom najvyšší podiel majú výdavky na zdroji EÚ

a spolufinancovania v sume 300 mil. eur a nárast výdavkov na zdrojoch POO predstavuje celkom sumu 276 mil. eur.

- V sume 17,3 mil. eur rastú bežné výdavky v cestnej doprave, z čoho 9,96 mil. eur predstavuje správa a údržba diaľnic a rýchlostných ciest a 7,24 mil. eur správa a údržba ciest I. triedy.
- Bežné výdavky železničnej dopravy s nárastom o 56,8 mil. eur, pričom v uvedenom raste je zahrnuté zvýšenie transferu o 6,52 mil. eur na prevádzkovú dotáciu a odloženú údržbu pre Železnice Slovenskej republiky a nárast transferu o 1,43 mil. eur na prevádzkovú dotáciu pre Železničnú spoločnosť Slovensko, a. s.
- V objeme 18,8 mil. eur rastú výdavky na podporu rozvoja bývania, z dôvodu zvýšenia výdavkov Štátneho fondu rozvoja bývania.
- Rastú aj výdavky na energetickú efektívnosť stavieb a využiteľnosť územia v celkovej sume 88,4 mil. eur, tvorené sú prostriedkami POO a EÚ a spolufinancovania.

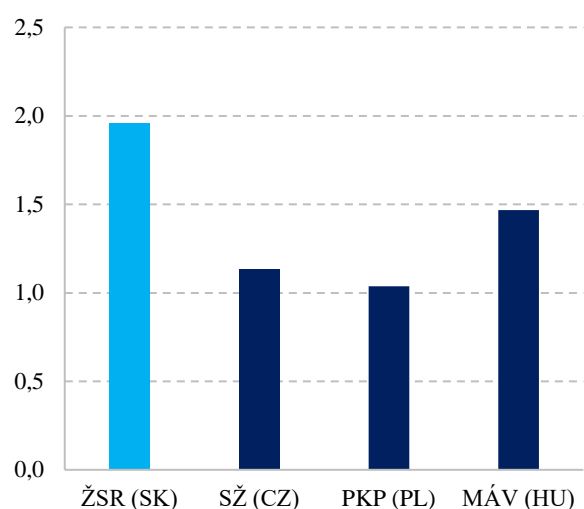
Investície do dopravnej infraštruktúry

Výdavky na investície do dopravnej infraštruktúry na rok 2025 predstavujú 1,84 mld. eur, z toho 255 mil. eur z prostriedkov EÚ, 100 mil. eur zo zdrojov spolufinancovania zo štátneho rozpočtu, 378 mil. eur z prostriedkov POO a DPH k POO, 575 mil. eur zo zdrojov štátneho rozpočtu rozpočtovaných v kapitole MD SR a 529 mil. eur zo zdrojov CEF a vlastných zdrojov Národnej diaľničnej spoločnosti, a. s., Železníc SR, Železničnej spoločnosti Slovensko, a. s. Uvedenými výdavkami sa zabezpečí financovanie výstavby ciest I. triedy, diaľnic a rýchlostných ciest, nadradenej cestnej siete formou PPP projektov, modernizácia železničnej infraštruktúry, obnova mobilných prostriedkov a modernizácia verejnej osobnej dopravy.

Železničná infraštruktúra

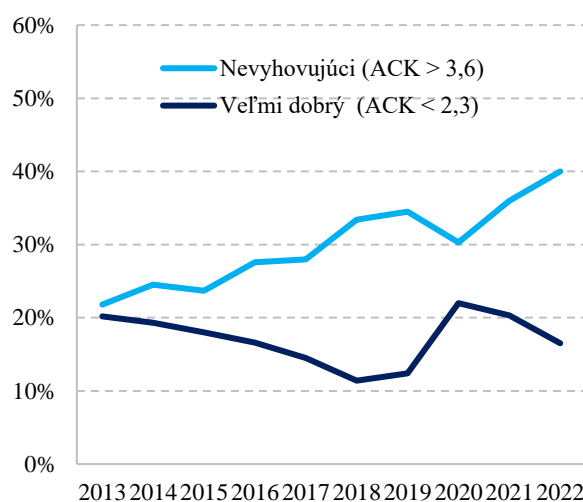
Dĺžka tratí v nevyhovujúcom stave sa neustále zvyšuje a akumuluje sa tak prevádzkový a údržbový dlh. ŽSR majú zároveň vysoký počet zamestnancov vzhľadom na rozsah spravovanej siete v porovnaní s železnicami v susedných krajinách. Aplikáciou nového finančného modelu sa zvýšila adresnosť a transparentnosť určenia výšky finančných prostriedkov potrebných na zabezpečenie prevádzky a údržby konkrétnych prvkov železničnej infraštruktúry.

Graf 17 – Produktivita práce (počet zam./km tratí)



Zdroj: MF SR (2023)

Graf 18 – stav tratí (% tratí v stave podľa ACK²⁸)



Zdroj: Vlastné spracovanie podľa ŽSR (2022)

Pozitívny vplyv na hospodárenie ŽSR môžu mať investície do automatizácie riadenia dopravy, zefektívnenie interných procesov, obmedzenie výdavkov do tratí s minimálnou dopravou, zefektívnenie údržby a odpredaj nepotrebného majetku. Najväčší potenciál predstavujú investície do diaľkového riadenia dopravy, ktoré môžu ušetriť 25 až 40 mil. eur ročne a sú spoločne s rekonštrukciou najviac vyťažených tratí investičnou prioritou.

Cestná doprava

Výdavky na cestnú dopravu v roku 2025 sú alokované v sume 378 mil. eur s medziročným nárastom 17,3 mil. eur a smerujú na správu, údržbu a opravy ciest I. triedy prostredníctvom Slovenskej správy ciest a na správu, údržbu a opravy diaľnic a rýchlých ciest prostredníctvom Národnej diaľničnej spoločnosti, a. s. V uvedených výdavkoch je premietnutý rast výdavkov na realizáciu zvýšenej údržby a opravy ciest I. triedy.

Železničná doprava

Na železničnú dopravu sú na rok 2025 rozpočtované výdavky vrátane výdavkov Železníc SR a Železničnej spoločnosti Slovensko, a. s. v sume 1,37 mld. eur, čo v porovnaní so schváleným rozpočtom roku 2024 predstavuje zvýšenie o 56,8 mil. eur. Z uvedených výdavkov prostriedky zo štátneho rozpočtu predstavujú 481 mil. eur na dotáciu pre Železnice SR a 430 mil. eur na dotáciu pre Železničnú spoločnosť Slovensko, a. s. na úhradu za dopravné služby vo verejnom záujme.

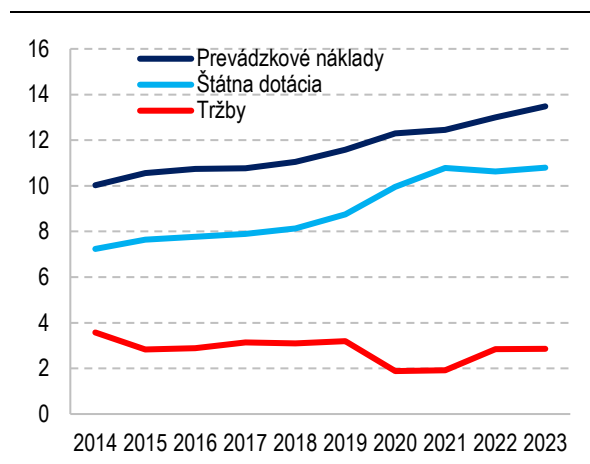
Osobná železničná doprava

Výška dotácie pre ZSSK narástla od roku 2014 do roku 2023 o 90 %, resp. o 50 % v prepočte na vlakový kilometer, čo je výrazne viac než inflácia na úrovni 34 %. Dôvodom je najmä stagnácia tržieb, ktoré zostali na prakticky na rovnakej úrovni z dôvodu chýbajúcej valorizácie

²⁸ Stav trate, resp. siete vyjadrený absolútnym číslom kvality (ACK). Na základe predpisových ustanovení.

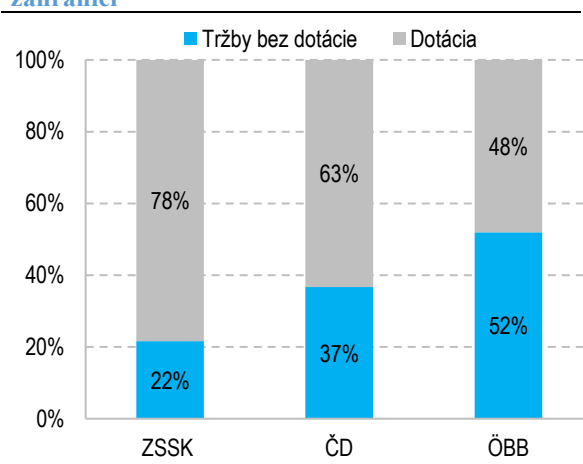
cestovného. Podiel cestovného na celkových výnosoch medzi rokmi 2014 a 2022 klesol z 34 % na 22 % a v porovnaní s českým a rakúskym národným dopravcom výrazne zaostáva.

Graf 19 - Náklady a výnosy ZSSK (eur/vlkm)



Zdroj: Vlastné spracovanie podľa údajov ZSSK

Graf 20 - Dotačná náročnosť na Slovensku a zahraničí



Zdroj: Vlastné spracovanie podľa údajov ZSSK, ČD a ÖBB

Rast dotácie pre ZSSK sa podarilo stabilizovať optimalizáciou prevádzky vlakov na základe nového grafikonu, ktorý zaviedol pravidelné intervaly, zjednotil typy vlakov na linkách a zrealizoval ich kapacity. Tým sa zvyšuje využitie personálu a vozidiel, skracujú jazdné časy, znižuje spotreba energií a posilňujú najviac využívané spojenia. Grafikon posilnil dopravu o 2,3 mil. kilometrov (+ 6 %) a znížil jednotkové dotácie na vlakový kilometer o 6 %. Počet prepravených platiacich cestujúcich narástol o približne 6 % a dosiahol tak historicky najvyššiu hodnotu.

Letecká doprava

Na leteckú dopravu sa na rok 2025 rozpočtujú výdavky v sume 6,00 mil. eur najmä na financovanie bezpečnostnej ochrany letiska, výkonu záchranných a hasičských služieb na letisku a na refundáciu výdavkov spojených s poskytovaním letových prevádzkových služieb letom oslobodeným od odplát.

Podpora rozvoja bývania

Celkové výdavky smerujúce na podporu rozvoja bývania na rok 2025 sa rozpočtujú vo výške 295 mil. eur vrátane výdavkov Štátneho fondu rozvoja bývania, ktorý má významnú úlohu v podpore rozvoja bývania. Výdavky na uvedenú oblasť na rok 2025 v porovnaní so schváleným rozpočtom roku 2024 rastú o 18,8 mil. eur najmä z dôvodu zvýšenia výdavkov Štátneho fondu rozvoja bývania. Štátny fond rozvoja bývania je určený na financovanie priorit štátnej bytovej politiky schválených vládou Slovenskej republiky pri rozširovaní a zveľadňovaní bytového fondu.

Tabuľka 71 – Výdavky na podporu rozvoja bývania

v tis. eur	2022 S	2023 S	2024 R	2024 OS	2025 N	2026 N	2027 N
Podpora rozvoja bývania	243 720	301 338	276 516	411 173	295 316	294 736	294 736
Dotácie na podporu rozvoja bývania	25 006	18 600	20 000	19 889	20 000	20 000	20 000
Štátna prémie k stavebnému sporeniu	5 752	4 587	5 500	3 835	5 000	4 500	4 500
Bonifikácia k hypotekárnym úverom	5 150	1 473	730	649	550	470	470
Výdavky ŠFRB	207 813	276 679	250 286	386 800	269 766	269 766	269 766

Zdroj: MF SR

Uvedené výdavky sú rozpočtované na dotácie na podporu rozvoja bývania, na príspevok na zateplenie rodinného domu, na príspevok na rodinný dom s takmer nulovou potrebou energie, na štátnu prémie k stavebnému sporeniu, na štátny príspevok a štátny príspevok pre mladých k hypotekárnym úverom poskytnutým pred 1. januárom 2018, na úvery poskytované prostredníctvom Štátneho fondu rozvoja bývania a na správu fondu.

Energetická efektívnosť stavieb a využitelnosť územia

V tejto oblasti sú pre rok 2025 rozpočtované prostriedky vo výške 186 mil. eur, ktoré sú v celkovom objeme 85,5 mil. eur tvorené zdrojmi POO a smerujú na obnovu verejných historických a pamiatkovo chránených budov a podporu vzniku databázy a systému výmeny údajov o energetickej hospodárnosti budov. Vo výške 101 mil. eur sú financované zo zdrojov EÚ a spolufinancovania 4. programového obdobia, na znižovanie energetickej náročnosti budov a na elimináciu fragmentácie krajiny a rozrastania zastavaných plôch prostredníctvom revitalizácie zanedbaných a nevyužívaných území v intravilánoch sídiel.

Ostatné činnosti

Tabuľka 72 – Výdavky na administratívu a ostatné činnosti

v tis. eur	2022 S	2023 S	2024 R	2024 OS	2025 N	2026 N	2027 N
Ostatné činnosti	247 810	215 950	220 818	227 681	171 527	170 056	167 806
Administratíva	125 843	133 040	129 439	142 179	72 445	71 781	69 705
MD SR - Informačné technológie	11 225	26 422	13 651	17 482	13 660	13 660	13 660
ÚÚPV	9 251	22 383	61 478	49 474	65 072	67 771	67 771
Iné	101 492	34 105	16 250	18 546	20 350	16 844	16 670

Zdroj: MF SR

Očakávaná skutočnosť 2024 v administratíve je v porovnaní s rozpočtom na rok 2025 vyššia najmä z dôvodu očakávaného čerpania výdavkov, určených na zmenu vlastníctva stredísk technickej údržby (THU) pre Železnice Slovenskej republiky (ZSSK). Na strane subjektu ZSSK sa uvedený vplyv prejaví v roku 2025, kde je aj rozpočtovaný.

Výdavky na administratívu a ostatné činnosti na rok 2025 predstavujú sumu 172 mil. eur, ktorými sa zabezpečí financovanie úloh Úradu pre územné plánovanie a výstavbu SR vrátane informačných technológií, samotného úradu Ministerstva dopravy SR, Dopravného úradu, ktorý je orgánom štátnej správy s celoslovenskou pôsobnosťou pre oblasť dráh a dopravy na dráhach, civilného letectva a vnútrozemskej plavby, Úradu pre reguláciu elektronických komunikácií a poštových služieb, ktorý je regulačným a cenovým orgánom a vykonáva štátny dohľad v oblasti elektronických komunikácií a poštových služieb, Slovenskej stavebnej

inšpekcie, ktorej hlavným poslaním je vykonávanie dohľadu nad dodržiavaním stavebného zákona s cieľom chrániť verejné aj súkromné záujmy všetkých účastníkov výstavby, najmä predchádzať škodám preventívnym a výchovným pôsobením, nariad'ovaním nápravy zistených nedostatkov, ich postupovaním stavebným úradom na ďalšie konanie, plnenie úloh vyplývajúcich z rezortných politík, prenesený výkon štátnej správy, technická pomoc, riešenie úloh, ktoré kapitola rieši ako účastník medzirezortných programov.

V rámci časti iné sa prostredníctvom samostatných účtov sa zabezpečí financovanie projektov dopravných sietí Európy z Nástroja na prepájanie Európy (CEF), kompenzácia rozdielu medzi „čistými nákladmi“ poskytovateľa univerzálnej služby a príspevkov poštových podnikov v zmysle zákona č. 324/2011 Z. z. o poštových službách a o zmene a doplnení niektorých zákonov a činnosti národného dozorného orgánu v zmysle zákona č. 143/1998 Z. z. o civilnom letectve (letecký zákon) v nadväznosti na článok 4 odseku 4 novelizovaného nariadenia Európskeho parlamentu a Rady (ES) č. 549/2004 z 10. marca 2004 prostredníctvom samostatných účtov.

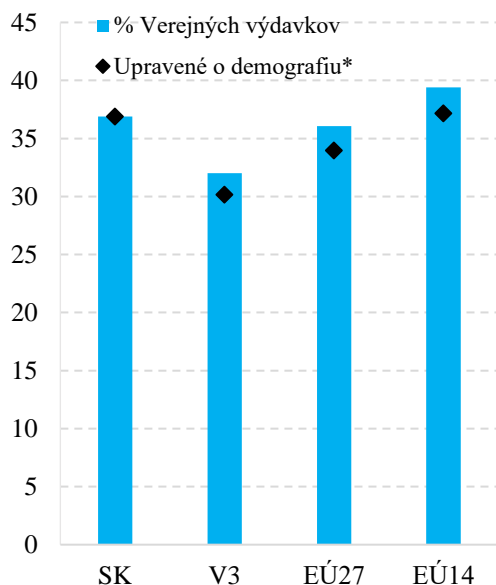
4.6. Sociálne veci a podpora zamestnanosti

Štát poskytuje svojim občanom hmotné zabezpečenie v starobe, pri nespôsobilosti na prácu alebo znemožnení jej výkonu a v prípade osirenia alebo ovdovenia. Zároveň dohliada na spravodlivé a uspokojujúce pracovné podmienky, poskytuje osobitnú ochranu v pracovných vzťahoch zraniteľným skupinám a pomoc pri hľadaní práce uchádzačom o zamestnanie. Štát tiež poskytuje podporu pre rodičov, ktorí sa starajú o deti a pomoc občanom v hmotnej núdzi.

Úlohy štátu v tejto oblasti zabezpečuje najmä Ministerstvo práce, sociálnych vecí a rodiny SR, ktoré zodpovedá za stratégiu zamestnanosti, koordináciu jej tvorby a politiku trhu práce, pracovnoprávne vzťahy, sociálne poistenie, dôchodkové sporenie, sociálnu inklúziu, rodinnú politiku a sociálno-právnu ochranu detí.

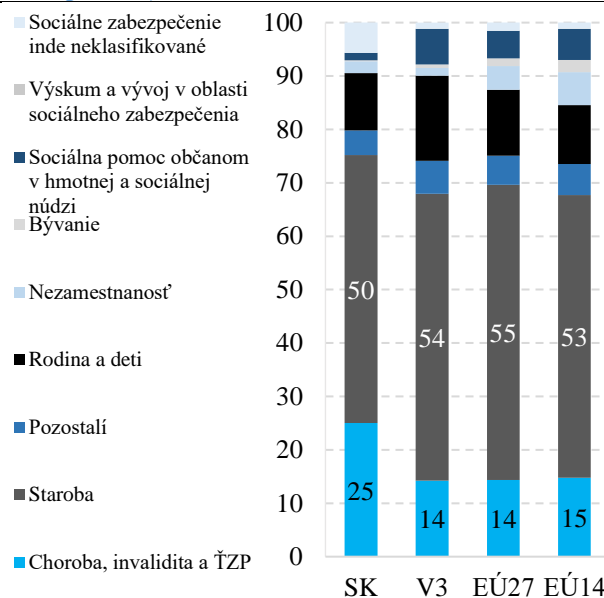
Verejné výdavky Slovenska na sociálne zabezpečenie ako podiel celkových verejných výdavkov po upravení o rozdiely vo vekovej štruktúre obyvateľstva sú blízko priemeru EÚ 27 a vyššie ako priemer krajín V3. Relatívne vysoký podiel výdavkov je určený na kompenzácie spojené s chorobou, invaliditou a ťažkým zdravotným postihnutím (ŤZP). Na druhej strane, podiel výdavkov na nezamestnanosť, bývanie a sociálnu pomoc občanom v hmotnej a sociálnej núdzi dosahuje štvrtinu priemeru EÚ. Starnutie populácie spôsobí výrazný nárast predovšetkým na starobu, chorobu, invaliditu a ťažké zdravotné postihnutie.

Graf 21 - Verejné výdavky na sociálne zabezpečenie, 2022



*Výdavky na rodinu a deti, na starobu a na chorobu, invaliditu a ŤZP boli upravené o rozdiely v podiele populácie vo veku do 15 rokov (rodina) a 65 a viac rokov (staroba, choroba) oproti Slovensku.

Graf 22 - Štruktúra výdavkov na sociálne zabezpečenie, 2022 (% výdavkov na sociálne zabezpečenie)



Zdroj: Eurostat (COFOG klasifikácia), výpočet ÚHP

Slovensko prekonal cieľ v rámci Akčného plánu na realizáciu Európskeho piliera sociálnych práv pre mieru zamestnanosti v skupine 20 až 64 rokov, čomu prispela aj zvyšujúca sa miera zamestnanosti žien. Napriek tomu slovenský trh práce vykazuje slabšie výsledky v iných oblastiach (napr. miera zamestnanosti ľudí s nízkou kvalifikáciou, miera dlhodobej nezamestnanosti).

Lepšie výsledky oproti EÚ 27 dosahuje Slovensko v oblasti chudoby. Miera rizika chudoby alebo sociálneho vylúčenia je dlhodobo nižšia ako je priemer EÚ, neplatí to však pre všetky skupiny populácie. Ohrozené chudobou sú najmä deti rodičov s nízkym vzdelaním, ľudia z marginalizovaných rómskych komunit, domácnosti osamelých rodičov a rodičov s tromi alebo viacerými deťmi. Podiel ohrozených ľudí v dôchodkovom veku patrí medzi najnižšie v EÚ.

Tabuľka 73 - Kľúčové ukazovatele sociálneho zabezpečenia a podpory zamestnanosti

Oblasť	Indikátor	Územie	2019	2020	2021	2022	2023	Cieľ 2030
Trh práce	Miera zamestnanosti (% v skupine 20-64 rokov)	SK	75,6	74,6	74,6	76,7	77,5	76,5*
		EÚ27	72,7	71,7	73,0	74,6	75,3	78,0*
Trh práce	Miera zamestnanosti nízkokvalifikovaných (ISCED 0-2) (%)	SK	36,1	34,0	26,9	31,3	33,5	TBD
		EÚ27	55,7	54,7	55,0	57,2	58,3	
Trh práce	Miera zamestnanosti ESA (v %, celá populácia)	SK	44,8	43,9	43,8	44,2	44,0	47,4*
		EÚ27	46,8	46,1	46,8	47,6	48,1	47,4*
Trh práce	Miera dlhodobej nezamestnanosti (% aktívneho obyvateľstva nad 15 rokov)	SK	3,9	3,7	3,9	4,1	3,8	TBD
		EÚ27	2,7	2,4	2,8	2,4	2,1	
Trh práce	Miera zamestnanosti žien vo veku 25-44 rokov (%)	SK	70,9	69,3	77,8	79,1	78,8	TBD
		EÚ27	74,0	72,8	74,4	75,9	76,4	
Trh práce	NEET - mladí ľudia, ktorí nie sú zamestnaní, nie je im poskytnuté vzdelávanie alebo tréning (% vo veku 15-29)	SK	13,7	14,4	14,2	12,3	11,2	TBD
		EÚ27	12,8	13,9	13,1	11,7	11,2	
Trh práce	Podiel pracujúcich osôb so závažným zdravotným obmedzením na celkovom počte osôb so závažným zdravotným obmedzením v aktívnom veku	SK	30,5	31,3	N/A	N/A	N/A	TBD
		EÚ27	29,6	30,0	N/A	N/A	N/A	
Chudoba	Miera rizika chudoby alebo sociálneho vylúčenia (po transferoch, % populácie)	SK	14,8	13,8	15,6	16,5	17,6	13,6*
		EÚ27	21,1	21,5	21,7	21,6	21,3	17,7*
Chudoba	Miera rizika chudoby alebo sociálneho vylúčenia ľudí vo veku 65 a viac rokov (% populácie)	SK	12,3	12,3	13,9	11,9	14,0	TBD
		EÚ27	19,4	20,0	19,5	20,1	19,7	
Chudoba	Miera rizika chudoby alebo sociálneho vylúčenia detí (0-17) (% populácie)	SK	21,0	18,4	19,7	24,7	25,3	TBD
		EÚ27	22,8	24,0	24,4	24,7	24,8	
Chudoba	Miera rizika chudoby alebo sociálneho vylúčenia detí (0-17) rodičov s nízkym vzdelaním (% populácie)	SK	85,7	72,5	80,4	80,7	72,4	TBD
		EÚ27	60,3	61,1	62,4	61,9	61,8	

* Ciele vychádzajú z Národného programu reforiem alebo Európskeho piliera sociálnych práv.

Pozn.: Niektoré hodnoty za predchádzajúce roky sú upravené z dôvodu aktualizácie dát Eurostatu.

Rozpočet na rok 2025 zohľadňuje legislatívne zmeny, ktorých cieľom je vytvoriť podmienky na splnenie cieľov a záväzkov Programového vyhlásenia vlády SR na roky 2023 - 2027.

Vo výdavkoch oblasti na rok 2025 sa aj napriek potrebe konsolidácie verejných financií zohľadnili nasledovné tituly:

- valorizácia viacerých dávok a príspevkov, ktoré sú v zmysle platnej legislatívy naviazané na výšku životného minima, napríklad rodičovský príspevok, príspevky náhradnej starostlivosti, sumy dávky a ostatných príspevkov v hmotnej núdzi; k 1. júlu 2024 sa životné minimum zvýšilo o 1,9 %,
- zvýšenie výšky finančných príspevkov na opatrovanie v súlade s nariadením vlády SR vrátane zrušenia krátenia príspevku na opatrovanie bez ohľadu na príjem opatrovanej osoby a tiež zvýšenie sumy príspevku v prípade, ak je opatrovanou osobou dieťa s ŤZP zo 100 na 200 eur, spolu v objeme 205 mil. eur,
- zvýšenie výšky sadzby na hodinu osobnej asistencie podľa nariadenia vlády SR vrátane mierneho nárastu počtu poberateľov v sume 6,48 mil. eur,
- zvýšenie finančného príspevku na poskytovanie sociálnej služby v zariadeniach podmienených odkázanosťou v sume 24,5 mil. eur,
- zvýšenie výdavkov na príspevok na pohreb zo sumy 79,67 eur na 200 eur v celkovej sume 6,74 mil. eur,
- v rámci dôchodkového poistenia sú od roku 2024 zabezpečené zdroje na vyplácanie plnohodnotného 13. dôchodku v sume 912 mil. eur, z kapitoly Ministerstva práce,

sociálnych vecí a rodiny SR sa bude dávka vyplácať k invalidným dôchodkom z mladosti a sociálnym dôchodkom, a to v sume 12,5 mil. eur.

Celkové výdavky oblasti sa na rok 2025 rozpočtujú v sume 19,6 mld. eur, čo predstavuje 14,0 % HDP a 29,5 % výdavkov rozpočtu verejnej správy.

Tabuľka 74 - Celkové výdavky oblasti sociálne vecí a podpora zamestnanosti

v tis. eur	2022 S	2023 S	2024 R	2024 OS	2025 N	2026 N	2027 N
Výdavky oblasti spolu	13 997 843	16 872 584	17 790 586	19 053 095	19 612 189	20 685 499	21 155 955
Sociálna poisťovňa	9 850 973	11 956 357	13 300 539	14 346 813	14 779 018	15 602 255	15 933 668
MPSVR SR	4 145 523	4 914 347	4 487 978	4 704 048	4 830 836	5 080 908	5 219 951
Úrad komisára pre deti	704	970	1 088	1 201	1 203	1 203	1 203
Úrad komisára pre osoby so zd. postihnutím	643	910	981	1 033	1 133	1 133	1 133

Zdroj: MF SR

Výdavky Sociálnej poisťovne sa v roku 2025 predpokladajú v celkovej výške 14,8 mld. eur, čo predstavuje v porovnaní so schváleným rozpočtom na rok 2024 zvýšenie o 1,48 mld. eur, t. j. nárast o 11,1 %. Najvýznamnejšiu položku výdavkov predstavujú výdavky na dôchodkové dávky, ktoré sa na rok 2025 rozpočtujú v sume 12,9 mld. eur a zahŕňajú okrem valorizácie a bežného medziročného nárastu výdavkov na dôchodkové dávky aj výdavky na plnohodnotný 13. dôchodok a pokračujúce vyplácanie silnej vlny predčasných starobných dôchodkov.

V roku 2025 dosiahnu výdavky kapitoly Ministerstva práce, sociálnych vecí a rodiny SR 4,83 mld. eur, čo predstavuje medziročný nárast o 7,64 %. Tri výdavkovo najväčšie programy sa zameriavajú na sociálnu inklúziu (hlavne podpora rodiny, pomoc v hmotnej núdzi, kompenzácia ŤZP a dôchodky hradené štátom – invalidné dôchodky z mladosti, minimálny dôchodok a 13. dôchodok), aktívne opatrenia trhu práce a tvorbu a implementáciu politík.

Tabuľka 75 - Celkové výdavky kapitoly MPSVR SR

v tis. eur	2022 S	2023 S	2024 R	2024 OS	2025 N	2026 N	2027 N
Výdavky MPSVR SR spolu	4 145 523	4 914 347	4 487 978	4 704 048	4 830 836	5 080 908	5 219 951
Sociálna inklúzia	3 322 645	4 203 792	4 074 980	3 976 050	4 254 391	4 356 796	4 468 047
Podpora zamestnanosti	559 773	426 065	119 981	423 510	280 698	430 581	459 417
Administratívne výdavky kapitoly	263 105	284 490	293 017	304 488	295 747	293 530	292 487

Zdroj: MF SR

Sociálna inklúzia

Zámerom programu Sociálna inklúzia je udržateľné zníženie chudoby a odstránenie sociálneho vylúčenia. Výdavky na program zo zdrojov štátneho rozpočtu sa na rok 2025 rozpočtujú v sume 4,19 mld. eur. Rozpočtovaný objem výdavkov zohľadňuje predpokladané počty poberateľov jednotlivých dávok a príspevkov sociálnej inklúzie, ich výšku a povinnú valorizáciu vybraných dávok.

Tabuľka 76 - Výdavky programu 07C Sociálna inklúzia zo štátneho rozpočtu

v tis. eur	2022 S	2023 S	2024 R	2024 OS	2025 N	2026 N	2027 N
Sociálna inklúzia, zdroj ŠR	3 319 695	4 169 449	4 010 262	3 897 339	4 187 993	4 330 008	4 452 860
pomoc v hmotnej núdzi	149 749	150 146	182 758	170 314	178 694	187 885	192 635
podpora rodiny	1 119 766	1 599 561	1 945 576	1 788 840	1 853 964	1 896 057	1 924 024
poistné platené štátom	429 348	451 910	500 183	488 222	544 989	586 986	626 482
kompenzácia sociálnych dôsledkov ŤZP	540 901	610 408	668 142	739 712	894 324	937 570	970 461
podpora sociálnych služieb	183 933	203 445	238 043	238 043	262 540	262 540	262 540
13. dôchodok*	512 650	746 330	0	24 000	12 452	12 873	13 552
nesystémové dávky sociálneho poistenia	165 250	155 949	194 346	189 405	220 146	238 139	252 298
iniciatívy v oblasti sociálnej inklúzie	52 808	63 647	22 942	27 781	21 723	10 250	11 902
starostlivosť o ohrozené deti	165 290	188 053	194 271	197 023	199 161	197 707	198 967
príspevok na zvýšenie splátky úveru na bývanie	0	0	64 000	34 000	0	0	0

* od roku 2024 sa vypláca plnohodnotný 13. dôchodok vybraným poberateľom (k invalidným dôchodkom z mladosti a sociálnym dôchodkom) Zdroj: MF SR

V roku 2025 sa rozpočtuje na pomoc v hmotnej núdzi suma 179 mil. eur. Z uvedených zdrojov sa budú financovať najmä dávky v hmotnej núdzi, príspevky v hmotnej núdzi (ochranný a aktivačný príspevok, príspevok na nezaopatrené dieťa a príspevok na bývanie) v objeme 158 mil. eur pri medziročnom náraste z dôvodu valorizácie výšky dávok o 10,7 mil. eur, t. j. 7,28 %. Funkciu preventívneho prvku na predchádzanie stavu hmotnej núdze detí plní náhradné výživné, ktoré je súčasťou štátnych sociálnych dávok. Rozpočtovaná suma na rok 2025 v objeme 19,0 mil. eur je určená na zabezpečenie výživy nezaopatreného dieťaťa a medziročne rastie o 7,76 mil. eur. V oblasti pomoci v hmotnej núdzi sú tiež rozpočtované dotačné programy pre deti z rodín v hmotnej núdzi spolu v sume 1,67 mil. eur. Pri dotáciách na stravu pre dieťa v hmotnej núdzi medziročne rozpočet klesá o 22,5 mil. eur z dôvodu presunu rozpočtovanej sumy do oblasti podpory rodiny, kde sú rozpočtované dotácie na podporu výchovy k stravovacím návykom dieťaťa (pre deti, ktoré navštevujú posledný ročník MŠ, ZŠ a osemročné gymnáziá). V rámci pomoci v hmotnej núdzi ostávajú len výdavky na dotácie pre deti, ktoré navštevujú MŠ s výnimkou posledného ročníka a žijú v rodine, ktorej sa poskytuje pomoc v hmotnej núdzi.

Na podporu rodiny sa v roku 2025 rozpočtuje 1,85 mld. eur. Objemovo najvýznamnejšiu položku predstavuje prídavok na dieťa, ktorý sa rozpočtuje vo výške 830 mil. eur pri predpokladanom počte cca 1,13 mil. nezaopatrených detí. Ďalším nástrojom štátnej podpory rodiny je rodičovský príspevok. V roku 2025 sú rozpočtovo zabezpečené zdroje v sume 782 mil. eur pre cca 139 tis. poberateľov. V rámci výdavkov na rodičovský príspevok sa naďalej uvažuje s vyplácaním príspevku rodičom detí, ktoré sa nedostali do štátnej materskej školy, a to v sume 32,8 mil. eur. Taktiež sem patria výdavky na príspevok pri narodení dieťaťa a príspevok na starostlivosť o dieťa rozpočtované celkom v sume 40,6 mil. eur. Pri príspevku na pohreb sa uvažuje so zvýšením sumy zo 79,67 eur na 200 eur, čo si vyžiadalo alokáciu zdrojov na rok 2025 v objeme 11 mil. eur s medziročným nárastom o 6,74 mil. eur.

V rámci výdavkov sociálnej inklúzie sú alokované aj výdavky na štátom platené poistné za zákonom vymedzený okruh osôb, za ktoré poistné na starobné poistenie, invalidné poistenie, poistné do Rezervného fondu solidarity a príspevky na starobné dôchodkové sporenie platí štát. Pri zohľadnení prognózy vývoja vymeriavacieho základu sa na rok 2025 v kapitole Ministerstva práce, sociálnych vecí a rodiny SR rozpočtujú prostriedky na štátom platené poistné v celkovej výške 545 mil. eur.

Kompensácia sociálneho dôsledku ťažkého zdravotného postihnutia je zmiernenie alebo prekonanie sociálneho dôsledku ŤZP poskytovaním peňažných príspevkov na kompenzáciu alebo poskytovaním sociálnych služieb s cieľom podpory sociálneho začlenenia fyzickej osoby

s ŤZP do spoločnosti za jej aktívnej účasti pri zachovaní jej ľudskej dôstojnosti. V rámci programu kompenzácia sociálnych dôsledkov ťažkého zdravotného postihnutia sa rozpočtujú výdavky v celkovej sume 894 mil. eur. Najvýznamnejšie položky v tejto oblasti tvoria príspevok na opatrovanie v sume 642 mil. eur a príspevok na osobnú asistenciu v sume 140 mil. eur. Jednorazové a opakované príspevky sú rozpočtované v celkovej sume 113 mil. eur; ide napríklad o príspevok na prepravu, kompenzáciu zvýšených výdavkov na diétne stravovanie alebo prevádzku motorového vozidla, na kúpu pomôcky, zdvíhacieho zariadenia alebo kúpu motorového vozidla.

Výška príspevkov na opatrovanie a hodinovej sadzby na osobnú asistenciu bola k 1. júlu 2024 upravená nariadením vlády SR. Zvýšenie príspevkov na opatrovanie pozitívne ovplyvní približne 73 tis. poberateľov. Výška príspevku na opatrovanie sa mení z 569 eur na 615,50 eur pri opatovaní jednej osoby s ŤZP a zo 756,80 eur na 818,60 eur pri opatovaní viacerých osôb s ŤZP. V dôsledku zmeny sumy vyplácaných príspevkov na opatrovanie ako aj kontinuálneho zvyšovania počtu poberateľov a tiež zjednotenia výšky príspevku pre opatrovateľov v dôchodkovom a produktívnom veku sa rozpočet v tejto oblasti na rok 2025 medziročne zvýšil o 205 mil. eur. V uvedenej sume je zohľadnené aj zrušenie krátenia príspevku na opatrovanie bez ohľadu na príjem opatrovanej osoby a tiež zvýšenie sumy príspevku v prípade, ak je opatrovanou osobou dieťa s ŤZP zo 100 na 200 eur, spolu v objeme 30,1 mil. eur. Zvýšenie hodinovej sadzby na osobnú asistenciu z 5,52 eur na 5,83 eur sa dotkne približne 14 tis. poberateľov. Výdavky na osobnú asistenciu sa rozpočtujú v sume 140 mil. eur a medziročne rastú o 6,48 mil. eur.

Sociálne služby sú jednou z foriem sociálnej pomoci pre ľudí v nepriaznivej sociálnej situácii. Štát prostredníctvom nich podporuje sociálne začlenenie občanov a uspokojovanie sociálnych potrieb ľudí v nepriaznivej sociálnej situácii. Na podporu sociálnych služieb sú v kapitole alokované zdroje v celkovej výške 263 mil. eur, čo predstavuje medziročný nárast výdavkov o 24,5 mil. eur. Na rok 2025 bolo nariadením vlády SR zabezpečené zvýšenie finančného príspevku na poskytovanie sociálnej služby v zariadeniach podmienených odkázanosťou a zariadeniach krízovej intervencie. Schválená výška finančného príspevku na poskytovanie sociálnej služby na rok 2025 rastie s prihliadnutím na uplatnenie valorizačného mechanizmu, t. j. vo väzbe na medziročný vývoj minimálnej mzdy, resp. výšku minimálnej mzdy na rok 2024 (750 eur). Zabezpečilo sa zvýšenie finančného príspevku ako určeného násobku mesačnej minimálnej mzdy za rok 2024 pri jednotlivých stupňoch odkázanosti pri poskytovaní pobytovej služby, a to 0,25-násobku pri II. stupni odkázanosti až po 1,1-násobok minimálnej mzdy pri VI. stupni odkázanosti.

Ostatné výdavky sociálnej inklúzie zahŕňajú výdavky na vyplácanie tzv. nesystémových dávok sociálnej inklúzie, 13. dôchodku, výdavky na ostatné iniciatívy, v rámci ktorých sa financujú dotácie ale aj kompenzačný príspevok baníkom a výdavky na starostlivosť o ohrozené deti.

V rámci tzv. nesystémových dávok sociálnej inklúzie v celkovej výške 220 mil. eur sa rozpočtujú dávky hradené štátom a vyplácané prostredníctvom Sociálnej poisťovne, najmä invalidné dôchodky z mladosti a minimálny dôchodok. Výška minimálneho dôchodku pre dôchodcov, ktorí počas života odpracovali 30 rokov a nadobudli za toto obdobie kvalifikované roky dôchodkového poistenia, bude na úrovni 145 % sumy životného minima pre jednu plnoletú fyzickú osobu, t. j. 397,30 eur. Uvedená suma sa zvyšuje za každý kvalifikovaný rok dôchodkového poistenia o určité v zákone stanovené percento životného minima (od 2,5 % do 7,5 %).

Výplata plnohodnotného 13. dôchodku sa realizuje od roku 2024 zo systému sociálneho zabezpečenia. Z kapitoly ministerstva práce, sociálnych vecí a rodiny sa však vyplácajú 13. dôchodky poberateľom invalidných dôchodkov z mladosti a sociálnych dôchodkov; na tento účel je v roku 2025 vyčlenených 12,5 mil. eur. Suma 13. dôchodku bude vyplatená vo výške priemerného dôchodku za predchádzajúci rok, zároveň však nesmie klesnúť pod 300 eur. Nárok na 13. dôchodok a nárok na jeho výplatu má poberateľ dôchodkovej dávky, ktorý má v decembri príslušného kalendárneho roka nárok na výplatu invalidného dôchodku alebo sociálneho dôchodku.

V rámci starostlivosti o ohrozené deti sa rozpočtujú zdroje na financovanie starostlivosti v štátnych a neštátnych centrách pre deti a rodiny, rovnako ako aj výdavky na náhradnú rodinnú starostlivosť a výdavky na opatrenia sociálnoprávnej ochrany detí s cieľom obmedziť alebo odstrániť negatívne vplyvy v problémových rodinách v celkovej výške 199 mil. eur. Výdavky na uvedené účely medziročne rastú o 4,89 mil. eur, z toho valorizácia príspevkov náhradnej rodinnej starostlivosti predstavuje 2,85 mil. eur.

Medziročný nárast zdrojov v oblasti ovplyvnila aj alokácia výdavkov z Plánu obnovy a odolnosti na rok 2025 v celkovej sume 54,7 mil. eur. Z uvedenej sumy je vyčlenených 53,3 mil. eur na rozvoj kapacít sociálnych služieb a reformu posudkovej činnosti. V rámci reformy posudkovej činnosti sú výdavky potrebné na zabezpečenie nového vybavenia pre pracovníkov posudkovej činnosti, verejné obstarávanie, projektové dokumentácie. Zvyšné výdavky na administratívne kapacity na implementáciu reforiem a investícií sú určené najmä na mzdy, poisťné a materiálno-technické vybavenie v sume 1,42 mil. eur.

Zdroje EÚ a spolufinancovania zo štátneho rozpočtu rozpočtované v rámci sociálnej inklúzie vo výške 11,6 mil. eur slúžia na podporu sociálneho začlenenia najodkázanejších osôb a riešenie potravinovej a materiálnej deprivácie.

Podpora zamestnanosti

Účastníkom trhu práce pomáha pri hľadaní zamestnania, zmene zamestnania a obsadzovaní voľných pracovných miest systém nástrojov a inštitúcií. Ide o tzv. služby zamestnanosti, ktoré realizujú aktívne opatrenia na trhu práce zamerané na pomoc občanom a pomoc zamestnávateľom.

V rozpočte na rok 2025 je na politiku zamestnanosti rozpočtovaná suma 281 mil. eur, z toho zdroje EÚ a spolufinancovania predstavujú 213 mil. eur.

Tabuľka 77 – Výdavky na podporu zamestnanosti

v tis. eur	2022 S	2023 S	2024 R	2024 OS	2025 N	2026 N	2027 N
Podpora zamestnanosti	559 773	426 065	119 981	423 510	280 698	430 581	459 417
EÚ zdroje + spolufinancovanie (zdroj 11)	61 451	95 491	62 313	37 992	212 601	370 375	399 211
EÚ zdroje + spolufinancovanie (zdroj 13)	159 820	265 678	0	335 646	0	0	0
zdroje zo štátneho rozpočtu, v tom:	338 502	64 897	57 668	49 871	68 096	60 206	60 206
národné programy	336 899	62 236	52 800	45 003	64 670	56 780	56 780
investičné stimuly	1 603	2 661	4 868	4 868	3 426	3 426	3 426

Zdroj: MF SR

Ministerstvo práce, sociálnych vecí a rodiny SR ako gestor medzirezortného programu 06G Ľudské zdroje realizuje podprogramy, ktorých výdavky sú určené na zabezpečenie financovania nástrojov aktívnej politiky trhu práce v zmysle zákona o službách zamestnanosti.

Zámerom tohto podprogramu je vytváranie podmienok na zvýšenie zamestnateľnosti s dôrazom na zamestnateľnosť znevýhodnených uchádzačov o zamestnanie, na rozvoj moderných služieb zamestnanosti, zlepšenie celkovej situácie v oblasti rovnosti príležitostí, antidiskriminácie a podpory sociálnej inklúzie realizovaním projektov financovaných z rozpočtu EÚ a spolufinancovaných zo ŠR.

Osobitný zreteľ kladú služby zamestnanosti na pracovné uplatnenie znevýhodnených uchádzačov o zamestnanie. V rámci Národných programov rozvoja aktívnej politiky trhu práce sú na tento účel zabezpečené zdroje štátneho rozpočtu v sume 64,7 mil. eur.

V rámci aktívnej politiky trhu práce v súlade so zákonom o regionálnej investičnej pomoci sa z rozpočtu kapitoly Ministerstva práce, sociálnych vecí a rodiny SR poskytujú príspevky na podporu vytvárania nových pracovných miest. V rozpočte na rok 2025 sú na tento účel alokované prostriedky v celkovej výške 3,43 mil. eur.

Administratíva a ostatné výdavky

V kapitole Ministerstva práce, sociálnych vecí a rodiny SR sa rozpočtujú výdavky pre sedem podriadených organizácií, z toho 5 rozpočtových a 2 príspevkové organizácie. Najväčšou organizáciou je Ústredie práce, sociálnych vecí a rodiny, ktoré prostredníctvom 46 úradov práce, sociálnych vecí a rodiny vykonáva štátnu správu v oblasti sociálnych vecí a služieb zamestnanosti. Výdavky sústavy úradov práce, sociálnych vecí a rodiny zaznamenávajú medziročne mierny nárast výdavkov, a to o 6,13 mil. eur. Naopak, výdavky aparátu kapitoly klesajú o 5,55 mil. eur, najmä z dôvodu, že v roku 2024 boli do kapitoly zapracované o 3,72 mil. eur vyššie výdavky na energie oproti roku 2025.

Ďalšími organizáciami pôsobiacimi v sfére sociálnych vecí sú Úrad komisára pre deti a Úrad komisára pre osoby so zdravotným postihnutím. Oba úrady sú naviazané na štátny rozpočet formou transferu prostredníctvom kapitoly Všeobecná pokladničná správa. Komisár pre deti sa podieľa na ochrane práv detí podporou a presadzovaním práv priznaných dieťaťu medzinárodnými zmluvami, ktorými je Slovenská republika viazaná. Komisár pre osoby so zdravotným postihnutím sa podieľa na ochrane práv osôb so zdravotným postihnutím, podporou a presadzovaním práv priznaných osobe so zdravotným postihnutím medzinárodnými zmluvami, ktorými je Slovenská republika viazaná.

Podrobný prehľad výdavkov jednotlivých organizácií poskytuje nasledovná tabuľka.

Tabuľka 78 - Výdavky organizácií pôsobiacich v oblasti sociálnych vecí a podpory zamestnanosti

v tis. eur	2022 S	2023 S	2024 R	2024 OS	2025 N	2026 N	2027 N
Výdavky organizácií pôsobiacich v oblasti	229 487	255 880	270 954	280 950	273 414	271 198	270 154
Kapitola MPSVR SR	228 140	254 000	268 885	278 716	271 078	268 862	267 818
MPSVR, z toho:	24 620	34 997	43 439	41 432	37 885	37 114	37 458
transfer pre PO Vzdelávacie stredisko MPSVR SR	0	0	0	1 899	1 730	1 538	1 503
transfer pre PO Inštitút pre výskum práce a rodiny	535	661	649	653	627	627	627
ÚPSVAR	182 405	195 832	203 921	213 774	210 049	208 503	207 161
Národný inšpektorát práce	15 108	16 532	16 244	17 548	17 310	17 420	17 425
Centrum pre medzin. ochranu detí a mládeže	613	677	713	786	718	718	718
Implementačná agentúra pre OP ZaSI	1 183	1 048	0	0	0	0	0
Inštitút pre prac. rehabilitáciu občanov so zdr.postihnutím	3 322	3 880	3 636	4 021	4 068	4 059	3 984
Rehabilitačné stredisko pre zrakovo postihnutých	890	1 036	933	1 156	1 048	1 048	1 073
Úrad komisára pre deti	704	970	1 088	1 201	1 203	1 203	1 203
Úrad komisára pre osoby so zdravotným postihnutím	643	910	981	1 033	1 133	1 133	1 133

Zdroj: MF SR

Ostatné výdavky kapitoly zahŕňajú výdavky na medzirezortný podprogram Informačné technológie financované zo ŠR v sume 24,0 mil. eur, výdavky alokované na príspevok do Medzinárodnej organizácie práce v sume 660 tis. eur, výdavky na protidrogovú politiku v sume 50 tis. eur.

Sociálne poistenie

Sociálne poistenie slúži na ochranu obyvateľov v rôznych životných situáciách (ako napr. materstvo, pracovná neschopnosť, invalidita, staroba alebo nezamestnanosť). Výplata dávok sociálneho poistenia sa zabezpečuje prostredníctvom verejnoprávnej inštitúcie, ktorou je Sociálna poisťovňa.

Tabuľka 79 - Výdavky Sociálnej poisťovne

v tis. eur	2022 S	2023 S	2024 R	2024 OS	2025 N	2026 N	2027 N
Výdavky Sociálnej poisťovne spolu	9 850 973	11 956 357	13 300 539	14 346 813	14 779 018	15 602 255	15 933 668
Výdavky poistenia	9 607 107	11 679 109	13 002 795	14 042 135	14 453 983	15 258 489	15 585 256
výdavky nemocenského poistenia	1 022 474	1 028 159	1 179 517	1 084 375	1 178 393	1 257 367	1 328 815
výdavky dôchodkového poistenia	8 269 596	10 318 693	11 484 688	12 593 074	12 895 428	13 607 418	13 852 055
výdavky poistenia v nezamestnanosti	259 931	269 592	274 663	295 569	306 987	314 603	320 707
výdavky úrazového poistenia	55 106	62 666	62 825	66 037	69 379	75 096	79 567
výdavky osobitného fondu	0	0	1 102	3 080	3 796	4 005	4 113
Výdavky garančného poistenia	31 936	33 863	33 431	40 366	42 827	45 141	47 438
Výdavky správneho fondu	211 930	243 386	264 312	264 312	282 208	298 626	300 973

Zdroj: MF SR

Výdavky nemocenského poistenia zahŕňajú doteraz poskytované dávky ako sú nemocenské, materské, ošetrovné, tehotenské a vyrovnávací dávka. Nemocenské dávky medziročne rastú o 21,7 mil. eur najmä z dôvodu zvyšujúcej sa priemernej mzdy v národnom hospodárstve. Celkovo sa odhaduje, že bude na nemocenských dávkach vyplatených 706 mil. eur. Pokles zaznamenávajú výdavky na dávku materské, ktorá je ovplyvnená pokračujúcim poklesom pôrodov a uvažuje sa s celkovou sumou materského vo výške 379 mil. eur s medziročným poklesom o 18,8 mil. eur. Výdavky na dávku tehotenské sa v roku 2025 predpokladajú v sume 49,2 mil. eur, medziročne klesajú o 2,88 mil. eur. Od roku 2021 sa výrazne znížil počet pôrodov v porovnaní s predpokladmi populačných projekcií. Vývoj počtu dávok do augusta 2024 naznačuje pretrvávajúci negatívny trend (medziročne počet tehotenských a materských dávok

klesol až o 8 %). Preto počet dávok na celom horizonte prognózy klesá rýchlejšie oproti predpokladom z minulosti a významnejšie spomaľuje rast týchto výdavkov.

Dôchodkové dávky vyplácané k 1. januáru príslušného kalendárneho roka ako aj priznané v priebehu kalendárneho roka sa zvyšujú v závislosti od medziročného rastu spotrebiteľských cien za domácnosti dôchodcov za prvých 9 mesiacov predchádzajúceho roka. Na rok 2025 valorizácia podľa údajov vykázaných Štatistickým úradom SR predstavuje 2,1 %.

Od roku 2024 sa zaviedol plnohodnotný 13. dôchodok, a to pre všetkých poberateľov dôchodkových dávok. Pri určení sumy sa vychádza z priemerného dôchodku každého druhu za predchádzajúci rok. 13. dôchodok k starobným dôchodkom sa bude vyplácať v roku 2024 vo výške priemerného starobného dôchodku za rok 2023 v sume 606,30 eur. Pre ostatné skupiny poberateľov dôchodkov, ako sú poberatelia invalidných, vdovských, vdoveckých a sirotských dôchodkov, je výška 13. dôchodku určená na základe priemernej mesačnej sumy týchto dôchodkov. V návrhu zákona sa zároveň stanovuje poistka, podľa ktorej suma 13. dôchodku nesmie byť nižšia ako 300 eur. Výdavky na výplatu plnohodnotného 13. dôchodku zo systému sociálneho poistenia sa v roku 2025 predpokladajú v sume 912 mil. eur. V roku 2025 sa bude vyplácať 13. dôchodok k starobným dôchodkom vo výške priemerného starobného dôchodku za rok 2024, čo podľa prognózy MF SR zo septembra predstavuje sumu 677 eur.

Nahradenie rodičovského dôchodku asignáciou dane čiastočne kompenzuje zvyšujúce sa výdavky na dôchodky. Možnosť odchodu do predčasného dôchodku po 40 rokoch výrazne zvýšila záujem o túto dávku, najmä v roku 2023. Napriek dočasnému útlmu začiatkom roka 2024, májové sprísnenie podmienok opäť zvýšilo počet žiadostí tesne pred účinnosťou zmeny²⁹. Väčší prílev žiadostí sa očakáva aj koncom tohto roka kvôli výhodnej prvej valorizácii naviazanej na minuloročnú dvojcifernú infláciu. Vlny žiadostí z roku 2024 tak výrazne zvýšia počet dávok a následne aj objem výdavkov v rokoch 2025 a 2026³⁰. Od roku 2025 by sa mal znížiť záujem o predčasný dôchodok, keďže prvá valorizácia poklesne na horizonte prognózy na úroveň okolo 3 %. Rast výdavkov na dôchodky v roku 2024 vysvetľuje aj januárová valorizácia dávok ovplyvnená vysokou infláciou z predchádzajúceho roka³¹ a preradenie 13. dôchodku medzi dôchodkové dávky z poistenia. V roku 2025 dôjde k spomaleniu rastu výdavkov, čo bude odrazom nižšej inflácie a konsolidačného opatrenia v podobe nahradenia rodičovského dôchodku asignáciou dane. Aj keď ho bude naďalej vyplácať Sociálna poisťovňa, nepôjde o dávku z poistenia, ale o výdavok hradený zo ŠR. Okrem makroekonomických vplyvov a opatrení prognózu výdavkov na starobné dôchodky zvyšuje aj pozorovaná vyššia úroveň výdavkov na starobné dôchodky v ostatných mesiacoch.

Výdavky poistenia v nezamestnanosti odzrkadľujú doterajší vývoj v roku 2024 a predpoklad na nasledujúce roky v súlade s makroekonomickou prognózou Ministerstva financií SR zo septembra 2024. Výdavky základného fondu poistenia v nezamestnanosti na dávku v nezamestnanosti sa v roku 2025 predpokladajú vo výške 303 mil. eur, t. j. zaznamenávajú medziročný nárast o 31,4 mil. eur. Nárast výdavkov na dávky v nezamestnanosti najmä z dôvodu zvyšujúcej sa priemernej mzdy v národnom hospodárstve bude tlmený poklesom a stabilizáciou počtu dávok v nezamestnanosti. Nad rámec tejto sumy sú vo výdavkoch poistenia

²⁹ V apríli 2024 bol schválený zákon č. 87/2024, ktorým sa od 15.5.2024 zvýšilo krátenie predčasného starobného dôchodku po 40 odpracovaných rokoch z 0,3 % na 0,5 % za každých 30 dní pred dovŕšením dôchodkového veku a naviazala sa hranica 40 rokov na tempo rastu dôchodkového veku.

³⁰ Následne dovŕšia títo poberatelia predčasného starobného dôchodku dôchodkový vek a začnú dostávať starobný dôchodok, ktorý by mali aj bez prijatého opatrenia.

³¹ Vďaka mimoriadnej valorizácii účinnej od júla 2023 sa už časť výdavkov na valorizáciu od januára 2024 zrealizovala ich predsunutím, resp. skorším vyplatením. V roku 2024 sa ale prejavuje dobeh zvyšnej časti valorizácie.

zohľadnené aj dávky vyplácané podľa zákona o podpore v čase skrátenej práce, v zmysle ktorého sa z poistenia na financovanie podpory bude vyplácať náhrada mzdy zamestnancom pracujúcim v režime tzv. skrátenej práce. Na rok 2025 sa predpokladá podpora v sume 3,74 mil. eur.

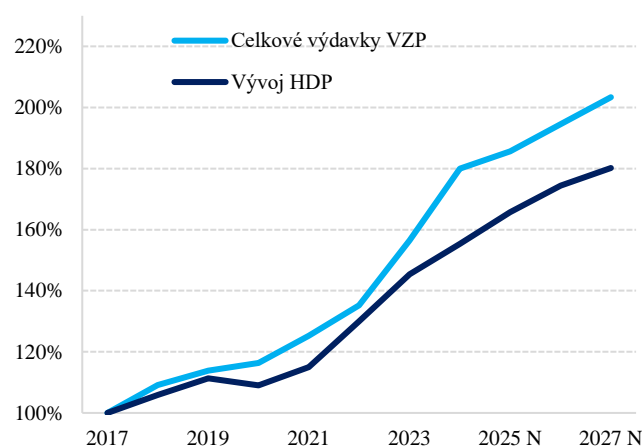
Výdavky správneho fondu sa na rok 2025 rozpočtujú vo výške 282 mil. eur. Výška výdavkov správneho fondu na rok 2025 zabezpečuje plnenie úloh súvisiacich s činnosťou jednotlivých organizačných zložiek Sociálnej poisťovne.

4.7. Zdravotníctvo

Zdravotníctvo aj naďalej zostáva prioritou slovenskej verejnej politiky pre jeho potenciál zlepšiť kvalitu života, ale tiež samotnú veľkosť sektora aj priestor zlepšiť výsledky. Výdavky pre sektor zdravotníctva rastú a zodpovedajú možnostiam ekonomiky.

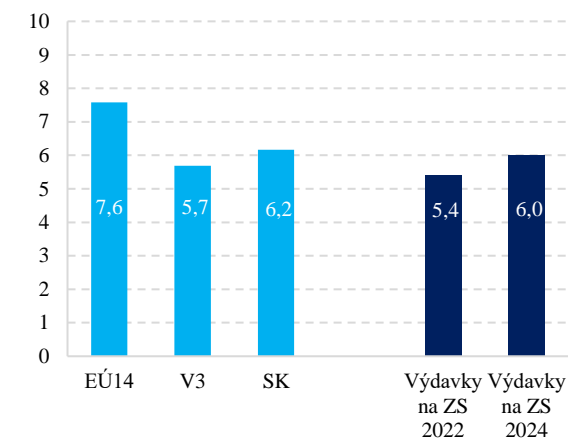
Celkové výdavky na zdravotníctvo zodpovedajú možnostiam ekonomiky a v roku 2025 sú rozpočtované na úrovni 9,7 mld. eur, tzn. 6,9 % HDP. Rozpočet predpokladá, že oproti roku 2017 výdavky na verejné zdravotné poistenie narastú do roku 2027, teda za desať rokov, o 108 %, zatiaľ čo HDP podľa prognózy³² za rovnaké obdobie porastie o 80 %. Slovensko má spomedzi krajín s podobne vysokými výdavkami vyššiu odvrátiteľnú úmrtnosť, aj po zohľadnení demografickej štruktúry obyvateľstva. Dojčenská úmrtnosť zostáva výrazne vyššia ako priemer v krajinách EÚ. Podobne zaostáva aj očakávaná dĺžka života, najmä u mužov. Výsledky krajín EÚ 14 ukazujú dlhodobý potenciál, aké výsledky môžu dosahovať dobre fungujúce zdravotné systémy vyspelých krajín.

Graf 23 - Porovnanie rastu výdavkov z verejného zdravotného poistenia a HDP v bežných cenách



Zdroj: MF SR

Graf 24 - Výdavky na zdravotníctvo (v % HDP), 2022



Zdroj: OECD, MF SR

Tabuľka 80 - Kľúčové ukazovatele zdravotníctva

³² Prognóza makroekonomického vývoja (september 2024).

		2017	2018	2019	2020	2021	2022	Cieľ 2030
Úmrtnosť odvrátiteľná zdravotnou starostlivosťou (Počet úmrtí na 100-tisíc obyvateľov)	SK	173,7	165,3	163,5	168,8	206,0	-	
	V3	146,1	144,4	142,4	148,7	153,5	-	119,6
	EÚ14	73,7	72,4	69,3	68,5	67,5	-	
Dojčenská úmrtnosť (Počet úmrtí v prvom roku života na 1 000 živonarodených)	SK	4,5	5,0	5,1	5,1	4,9	5,4	
	V3	3,4	3,2	3,3	3,1	3,1	3,2	2,7
	EÚ14	3,0	3,1	3,0	3,0	2,8	-	
Úmrtnosť odvrátiteľná prevenciou (Počet úmrtí na 100-tisíc obyvateľov)	SK	238,8	241,3	231,1	262,4	379,3	-	
	V3	248,1	247,5	240,7	280,9	358,0	-	173,7
	EÚ14	137,1	135,9	131,2	147,0	147,0	-	
Očakávaná dĺžka života žien pri narodení (Počet rokov)	SK	80,7	80,8	81,2	80,4	78,2	80,5	
	V3	81,0	81,1	81,3	80,3	79,4	80,8	83,3
	EÚ14	84,3	84,4	84,7	84,1	84,2	84,2	
Očakávaná dĺžka života mužov pri narodení (Počet rokov)	SK	73,8	73,9	74,3	73,5	71,2	73,6	
	V3	74,2	74,2	74,5	73,4	72,4	74,0	77,4
	EÚ14	79,6	79,8	80,1	79,4	79,5	79,7	

Poznámka: cieľ je určený na základe EÚ benchmarku

Zdroj: Eurostat, OECD

Výdavky na zdravotníctvo

Výdavky na zdravotníctvo dosiahnu v roku 2025 úroveň 9,70 mld. eur, s medziročným rastom 803 mil. eur, t. j. o 9,02 % oproti schválenému rozpočtu 2024. Celkové výdavky v sektore zdravotníctva pozostávajú najmä z výdavkov verejného zdravotného poistenia, výdavkov kapitoly Ministerstva zdravotníctva SR a z prostriedkov Plánu obnovy a odolnosti.

Od roku 2024 sa úpravou legislatívy zaviedlo pevné percento pri spôsobe výpočtu poistného plateného štátom. V rozpočte verejnej správy na roky 2025 až 2027 sa v rámci platby za poistencov štátu pre zákonom vymedzené kategórie osôb navýšili zdroje o 204 mil. eur oproti schválenému rozpočtu na rok 2024. Celková platba tak na rok 2025 predstavuje sumu 2,32 mld. eur, ide o najväčšiu časť výdavkov v kapitole zdravotníctva.

Tabuľka 81 - Výdavky na zdravotníctvo

v tis. eur	2022 S	2023 S	2024 R	2024 OS	2025 N	2026 N	2027 N
Výdavky na zdravotníctvo	7 759 926	8 672 947	8 904 984	9 001 642	9 708 099	10 132 791	10 347 907
% nárast	15,91 %	11,77 %	2,68 %	3,79 %	9,02 %	4,37 %	2,12 %
Výdavky VZP celkom	6 187 982	7 163 696	7 972 854	8 236 321	8 608 029	9 072 668	9 519 720
% nárast	7,97 %	15,77 %	11,30 %	14,97 %	7,97 %	5,40 %	4,93 %
z toho: výdavky poistenia	5 930 238	6 949 155	7 667 169	7 902 640	8 303 830	8 753 682	9 188 480
Výdavky kapitoly MZ SR (bez platby štátu, príspevkov, EÚ prostriedkov a spolufinancovania, POO a DPH na POO)	891 559	313 507	219 545	198 150	244 043	204 438	205 523
Výdavky kapitoly na EÚ prostriedky a spolufinancovanie	7 490	5 111	0	13 737	0	0	0
Výdavky kapitoly na POO a DPH na POO	3 252	1 391	272 868	110 753	257 841	228 484	0
Výdavky zdravotníckych zariadení (ostatné bez transferu z VZP)	569 643	1 189 242	439 717	442 681	598 185	627 202	622 664
Rezerva na výdavky v zdravotníctve	100 000	0	0	0	0	0	0

Zdroj: MF SR

Verejné zdravotné poistenie

Súhrn verejných zdrojov, ktoré sú primárne určené na úhradu zdravotnej starostlivosti, predstavuje verejné zdravotné poistenie. Sú to finančné zdroje, ktoré sa cez zdravotné poisťovne dostávajú k poskytovateľom zdravotnej starostlivosti.

Celkové výdavky na verejné zdravotné poistenie oproti schválenému rozpočtu na rok 2024 medziročne rastú o 635 mil. eur na celkovú sumu 8,6 mld. eur, čo predstavuje rast o 7,97 %. Z toho najväčší podiel tvoria výdavky na zdravotnú starostlivosť v celkovej sume 8,30 mld. eur s medziročným rastom 637 mil. eur (8,30 %) oproti schválenému rozpočtu 2024 a programovej vyhláške.

Verejné zdravotné poistenie (ďalej len „VZP“) je financované z viacerých zdrojov³³ – zo zdravotných odvodov, platených ekonomicky aktívnymi a ich zamestnávateľmi a cez platbu štátu.

Súčasťou výdavkov na verejné zdravotné poistenie sú aj iné výdavky, ktoré obsahujú povinné príspevky vybraným inštitúciám a tiež výdavky na prevádzku zdravotných poisťovní. Rozpočet zohľadňuje predpokladaný vplyv starnutia a s ním spojený nárast chorobnosti, zvýšeným užívaním liekov ako aj vyššej potrebe využívania zdravotnej starostlivosti.

Tabuľka 82 - Rozpočet 2024 a zmeny výdavkov

mil. eur	
Rozpočet VZP na zdravotnú starostlivosť 2024	7 667
Očakávaná skutočnosť 2024 (báza 2025)	7 903
Zmeny 2025 voči očakávanej skutočnosti 2024	401
Nárasty bez zmien politík (rast miezd, inflácia, starnutie)	646
Uhrádzanie zdravotnej starostlivosti vojnovým utečencom	15
Dočasná úprava – koeficienty miezd	- 107
Potrebné úsporné opatrenia	-153
Rozpočet VZP 2025 na zdravotnú starostlivosť (OS 2024 + zmeny)	8 304
% nárast rozpočtu voči očakávanej skutočnosti 2024	5,1
Rozpočet na zdravotníctvo 2025 (vrátane kapitoly MZ a zdrojov EÚ, POO, ZZ)	9 708

Zdroj: MF SR

Očakávaná skutočnosť roka 2024 prekročila výdavky na zdravotnú starostlivosť o 221 mil. eur oproti programovej vyhláške, ktorá určuje sumy pre jednotlivé typy zdravotnej starostlivosti na rok 2024. K navýšeniu došlo najmä vo výdavkoch určených na lieky a ústavnú zdravotnú starostlivosť. Medziročný nárast medzi rokmi 2023 a 2024 je očakávaný v sume 954 mil. eur (14 %).

³³ Tretí zdroj sú nedaňové príjmy VZP – zahŕňajú najmä refundáciu nákladov za zdravotnú starostlivosť poskytnutú poistencom EÚ (75 % celkových nedaňových príjmov). Predstavujú však menej ako 1 % VZP.

Tabuľka 83 – Nárast očakávanej skutočnosti za rok 2024 podľa vecných oblastí

mil. eur	S 2023	Vyhláška 55/2024	OS 2024	nárast výdavkov (S 2023)	Prekročenie vyhlášky 55/2024
Zdravotná starostlivosť (výdavky poistenia)	6 949	7 682	7 903	954 (14 %)	220,5 (3 %)
Lieky a dietetické potraviny	1 522	1 593	1 645	123 (8 %)	52,0 (3 %)
Zdravotnícke pomôcky	228	270	299	71 (31 %)	28,9 (11 %)
Ústavná zdravotná starostlivosť	2 478	2 953	2 997	519 (21 %)	44,8 (2 %)
Všeobecná ambulantná zdravotná starostlivosť	438	465	469	31 (7 %)	4,1 (1 %)
Spoločné vyšetrovacie a liečebné zložky	550	530	560	10 (2 %)	30,6 (6 %)
Špecializovaná ambulantná zdravotná starostlivosť	1 253	1 406	1 434	181 (14 %)	27,5 (2 %)
Ambulantná pohotovostná služba	21	22	21	0 (0 %)	-0,4 (-2 %)
Záchranná zdravotná služba	201	214	221	20 (10 %)	7,4 (3 %)
Kúpeľná starostlivosť	63	59	65	2 (3 %)	5,9 (10 %)
Dopravná zdravotná služba	41	41	44	3 (7 %)	2,8 (7 %)
Vrtuľníková a letecká záchranná zdravotná služba	20	21	21	1 (5 %)	-0,4 (-2 %)
Iná zdravotná starostlivosť	134	109	127	-7 (-5 %)	17,4 (16 %)

Zdroj: MF SR

Výdavky na lieky prekračujú stanovený rozpočet opakovane z dôvodu nenaplnenia očakávaných úspor na generických a biosimiliárnych liečivách a taktiež absencie riadenia kategorizačného procesu. Novelami zákona o liekoch z roku 2018 a 2022 sa zjednodušil proces kategorizácie inovatívnych liekov hradených zo zdravotného poistenia, s cieľom obmedziť preplácanie modernej liečby v tzv. výnimkovom režime, ktorý závisel od posúdenia zdravotnej poisťovne. Táto legislatívna zmena však mala priniesť aj úspory, do ktorých výšky sa mali nové liečivá kategorizovať. Proces kategorizácie však prebieha nezávisle od prijatého rozpočtu a výdavky na výnimkové lieky neklesli, ale narástli - zo 43 mil. eur v roku 2019 na 71 mil. eur v roku 2023³⁴.

V prípade ústavnej zdravotnej starostlivosti napriek rozpočtovanému dofinancovaniu vo výške 261 mil. eur s cieľom zabrániť novým záväzkom po lehote splatnosti dochádza naďalej k prekročeniu alokovaných zdrojov. Z celkovej sumy bolo štátnym nemocniciam garantovaných prostredníctvom programovej vyhlášky 191 mil. eur a zostatok bol vyčerpaný v zdravotnom systéme bez priradenia konkrétnemu segmentu.

Výdavky bez zmien politík

Rast výdavkov bez zmien politík sa v roku 2025 odhadol na 646 mil. eur. Je vyčíslený podľa platnej legislatívy so zohľadnením inflácie, spotreby liekov a starnutia populácie (v súlade s manuálom na tvorbu scenára nezmenených politík³⁵).

³⁴ Suma za lieky na výnimku sa vzťahuje iba na poisťovne VŠZP, a. s. a Dôvera, a. s.

³⁵ MF SR (2017). Metodika zostavovania scenára nezmenených politík. Dostupné na <http://www.finance.gov.sk/Default.aspx?CatID=9301>.

Tabuľka 84 - Zmeny výdavkov voči roku 2024 – výdavky na zdravotnú starostlivosť- bez zmien politík

mil. eur	2025	2026	2027
Spolu	646	1 090	1 498
Mzdové	389	683	957
Lieky	55	79	103
Ostatné nemzdové	132	199	256
Starnutie	70	129	182

Zdroj: MF SR

Dočasná úprava miezd

Mzdy zdravotníkov porastú o 282 mil. eur oproti očakávanej skutočnosti predošlého roka. Dočasná zmena v mechanizme odmeňovania zdravotníkov v roku 2025 spomaľuje rast z 9,7 % na 6,4 % pre lepšie zarábajúcich pracovníkov v zdravotníctve. Tieto zmeny sa netýkajú sestier, pôrodných asistentiek, zdravotníckych záchranárov, ktorých koeficient základnej zložky mzdy je 1,08 a ostatných zdravotníckych pracovníkov, ktorých minimálna výška koeficientu základnej zložky mzdy je nižšia ako 1,00.

Úsporné opatrenia

Rozpočtový cieľ je pre výdavky na zdravotnú starostlivosť určený na 8,3 mld. eur, a preto rezort bude musieť identifikovať úsporné opatrenia v hodnote 152 mil. eur. Tieto opatrenia budú nevyhnutné vzhľadom na limity celkových verejných výdavkov, vďaka ktorým môže štát zabezpečiť finančnú udržateľnosť a efektívne využívanie jeho zdrojov.

Tabuľka 85 - Potrebné úsporné opatrenia v rokoch 2025 až 2027

	2025	2026	2027
Stanovené hodnoty	8 304	8 754	9 189
Scenár bez zmien politík s konsolidáciou miezd	8 457	8 929	9 371
Úsporné opatrenia	-153	-175	-182

Zdroj: MF SR

Kapitálové výdavky

Ministerstvo zdravotníctva SR bude mať zo štátneho rozpočtu v roku 2025 k dispozícii kapitálové výdavky vyššie o 12 mil. eur ako v schválenom rozpočte 2024 a to v sume 88,5 mil. eur na financovanie havarijných stavov v zdravotníckych zariadeniach v pôsobnosti ministerstva, na obstaranie nového prístrojového vybavenia, na rekonštrukciu, stavebné úpravy priestorov a budov zdravotníckych zariadení.

Nadalej sú alokované finančné prostriedky aj z Plánu obnovy a odolnosti v objeme 245 mil. eur, ktoré budú smerované do pokračovania projektov hlavne na projektovú prípravu, budovanie nových nemocníc a rekonštrukciu už existujúcich, výstavbu a obnovu staníc záchranej zdravotnej služby, rozšírenie dlhodobej sociálno-zdravotnej starostlivosti, vrátane paliatívnej starostlivosti, doplnenie siete psychiatrických stacionárov, vybudovanie špecializovaných centier pre poruchy autistického spektra a humanizáciu oddelení v ústavnej starostlivosti.

Ministerstvo zdravotníctva SR aktualizovalo Priorizovaný investičný plán na roky 2025 až 2028, ktorý pomenúva strednodobé investičné priority rezortu.

Zdravotnícke zariadenia³⁶

Na poskytovanie zdravotnej starostlivosti a služieb súvisiacich s poskytovaním zdravotnej starostlivosti boli zriadené zdravotnícke zariadenia. Zdravotnícke zariadenia možno prevádzkovať len na základe povolenia na ambulantnú, ústavnú a lekárenskú starostlivosť. Ide o súbor 89 zdravotníckych zariadení, ako napr. nemocnice (všeobecné, špecializované), polikliniky a iné prevádzkové útvary.

Najviac zdravotníckych zariadení patrí do pôsobnosti Ministerstva zdravotníctva SR (54 zariadení). Najvýznamnejší podiel predstavujú univerzitné a fakultné nemocnice, ktoré sú súčasťou 32 príspevkových organizácií a jednej rozpočtovej organizácie. Ďalej do pôsobnosti patrí 7 subjektov, ktoré majú formu podnikateľských subjektov a 14 neziskových organizácií.

V pôsobnosti Ministerstva vnútra SR sú zriadené tri príspevkové organizácie a Nemocnica svätého Michala, a. s. Bratislava. Zriaďovateľom Ústrednej vojenskej nemocnice SNP Ružomberok je Ministerstvo obrany SR. Od 1.7.2024 bola Fakultná nemocnica s poliklinikou J. A. Reimana Prešov zaradená do systému vojenského zdravotníctva do zriaďovateľskej pôsobnosti Ministerstva obrany SR. Pre osoby vo väzbe alebo vo výkone trestu odňatia slobody je určená špecializovaná nemocnica, ktorej zriaďovateľom je Ministerstvo spravodlivosti SR. Medzi zdravotnícke zariadenia sú zaradené aj Kúpele Sliač a. s. a Biont, a. s. V pôsobnosti samosprávnych krajov a obcí je 26 zdravotníckych zariadení.

Výdavky na rok 2025 určené pre zdravotnícke zariadenia predstavujú celkovú sumu 3,21 mld. eur. Výdavky na bežnú prevádzku sa rozpočtujú vo výške 3,13 mld. eur, pričom najväčší podiel na úrovni 61,8 % tvoria osobné výdavky. V hodnotovom vyjadrení ide o 1,98 mld. eur. Na zabezpečenie prístrojového vybavenia nemocníc, odstránenie havarijných stavov budov, rekonštrukcie sociálnych zariadení a modernizácie sa v roku 2025 rozpočtuje objem vo výške 71,9 mil. eur.

Tabuľka 86 - Výdavky zdravotníckych zariadení

v tis. eurách	2022 S	2023 S	2024 R	2024 OS	2025 N	2026 N	2027 N
Výdavky zdravotníckych zariadení	2 712 436	2 976 147	3 169 696	3 172 661	3 207 552	3 384 027	3 535 671
<i>z toho : ZZ financované prostredníctvom transferu z VZP</i>	2 142 793	1 786 904	2 729 979	2 729 980	2 609 367	2 756 826	2 913 007
<i>ostatné výdavky ZZ</i>	0	0	439 717	442 681	598 185	627 202	622 664

Zdroj: MF SR

V rámci zosúladenia jednotnej metodiky sledovania a vykazovania rozpočtu zainteresovaných subjektov verejnej správy došlo k úprave zaznamenávania tržieb v zdravotníckych zariadeniach zaradených v sektore verejnej správy podľa metodiky ESA 2010 bez vplyvu na schodok verejnej správy. Z uvedeného dôvodu sa osobitne zaznamenávajú výdavky, ktorých zdrojom je transfer z VZP.

Pre účely plnenia úloh súvisiacich s komplexnou produkciou krvných prípravkov je zriadená príspevková organizácia Národná transfúzna služba SR, ktorá okrem iného zabezpečuje aj hemoterapiu najvyššej možnej kvality a bezpečnosť krvi v požadovanom objeme na

³⁶ Ide o zdravotnícke zariadenia, ktoré Štatistický úrad SR v súlade s európskou metodikou ESA 2010 ustanovenou Nariadením EP a Rady (EÚ) č. 549/2013 z 21. mája 2013 o európskom systéme národných a regionálnych účtov v Európskej únii zaradil medzi subjekty verejnej správy.

dosiahnutie národnej sebestačnosti. Celkové výdavky smerujúce do Národnej transfúznej služby SR predstavujú výšku 33,9 mil. eur.

Organizácie pôsobiace v oblasti zdravotníctva

Prostredníctvom kapitoly Ministerstva zdravotníctva SR je zabezpečené financovanie Úradu verejného zdravotníctva SR a jeho 36 regionálnych úradov verejného zdravotníctva na úrovni 73,1 mil. eur. Tieto úrady pôsobia na úseku ochrany, podpory a rozvoja verejného zdravia, špeciálnych výkonov v odbore epidemiológie, lekárskej mikrobiológie, výchovy k zdraviu a zdravotníckej štatistiky. Zároveň vykonávajú aj národný monitoring odpadových vôd v SR na prítomnosť vírusu SARS-CoV-2 v každom kraji SR.

Za oblasť ochrany bezpečnosti pacientov a za dohľad a kontrolu nad liekmi a zdravotníckymi pomôckami je zodpovedná štátna rozpočtová organizácia Štátny ústav pre kontrolu liečiv, ktorý vykonáva štátny dozor na úseku humánnej farmácie a drogových prekurzorov, dozor nad trhom zdravotníckych pomôcok, laboratórnu kontrolu liečiv, vydáva povolenia na klinické skúšky, zároveň je aj oprávnená stiahnuť lieky alebo zdravotnícke pomôcky z trhu. Na rok 2025 bude mať Štátny ústav pre kontrolu liečiv k dispozícii sumu 8,36 mil. eur.

Pre pretrvávajúci problematický stav výkonu ochranných liečení v ústavných zdravotníckych zariadeniach, poskytujúcich psychiatrickú starostlivosť najmä pre výraznú odchýlku vo vzťahu k ohrozovaniu zdravotníckych pracovníkov a tiež ostatných pacientov, bol dňa 1.1.2022 zriadený Detenčný ústav Hronovce, ide o rozpočtovú organizáciu, zriaďovateľom je Ministerstvo zdravotníctva SR. Rozpočtované výdavky na chod Detenčného ústavu predstavujú v roku 2025 sumu 3,63 mil. eur. Detenčný ústav, ktorého kapacita je 75 klientov, je určený pre osoby, ktoré spáchali spoločensky obzvlášť nebezpečný trestný čin, a to buď pod vplyvom závažnej psychickej poruchy, alebo ako osoby so zníženou pričítanosťou v čase spáchania trestného činu, alebo ako recidivisti, ktorí spáchali opakovane závažnú trestnú činnosť pod vplyvom návykovej látky.

Ďalšou z organizácií kapitoly Ministerstva zdravotníctva SR je Národné centrum zdravotníckych informácií, ktoré plní úlohy v oblasti informatizácie zdravotníctva, správy národného zdravotníckeho informačného systému, štandardizácie zdravotníckej informatiky, zdravotníckej štatistiky, správy národných zdravotníckych administratívnych registrov a národných zdravotných registrov a poskytovania knižnično-informačných služieb v oblasti lekárskeho vied a zdravotníctva. Financovanie je zabezpečené prostredníctvom zdravotných poisťovní vo forme príspevku na správu národného zdravotníckeho informačného systému. V roku 2025 sa navrhuje výška príspevku v sume 30,6 mil. eur.

Pre oblasť záchranných zdravotných služieb bolo zriadené Operačné stredisko záchrannej zdravotnej služby SR, ktoré riadi, koordinuje a vyhodnocuje činnosti integrovaného záchranného systému, zabezpečuje dokumentáciu tiesňového volania. Na financovanie činnosti operačných stredísk sa navrhuje v roku 2025 výška príspevku v sume 27,8 mil. eur zo zdravotných poisťovní.

Národný inštitút pre hodnotu a technológie v zdravotníctve

Pre potrebu nezávislého hodnotenia zdravotníckych procesov v zdravotníctve bol koncom roka 2021 v Národnej rade Slovenskej republiky schválený zákon o Národnom inštitúte pre hodnotu a technológie v zdravotníctve (ďalej len „inštitút“). Poslaním inštitútu je uskutočňovať

výskumy, analýzy, sledovať trendy v oblasti vývoja a hodnotiť prichádzajúce zdravotnícke technológie kvalitatívne, nezávisle a celistvo a následne poskytovať poradenské úlohy spojené s hodnotením technológií vchádzajúcich do kategorizačného procesu a zároveň aj spolupracovať v oblasti výchovy a vzdelávania so slovenskými vzdelávacími inštitúciami.

Cieľom inštitútu je poskytnúť verejnosti maximálnu pridanú hodnotu za peniaze a zvyšovanie kvality zdravotnej starostlivosti, nie vytvárať zisk. Poskytnutie časti finančného príspevku na činnosť inštitútu je naviazané na plnenie kľúčových ukazovateľov výkonnosti, ktoré sú určené osobitným predpisom.³⁷ Kľúčové ukazovatele by mali zohľadňovať ročné úspory pri úhradách liekov, ako aj úspory z ostatných aktivít inštitútu, veľkosť analyzovaného objemu výdavkov a efektívnosť prevádzky inštitútu.

Financovanie činnosti inštitútu je zabezpečené prostredníctvom príspevku z výberu poisťného zdravotnými poisťovňami. Na rok 2025 sa rozpočítujú celkové výdavky na úrovni 2,23 mil. eur.

Tabuľka 87 – Príspevok na činnosť Národného inštitútu pre hodnotu a technológie

v tis. eur	2022 S	2023 S	2024 R	2024 OS	2025 N	2026 N	2027 N
Výdavky Národného inštitútu pre hodnotu a technológie	741	1 364	2 169	2 169	2 226	2 451	2 637

Zdroj : MF SR

Úrad pre dohľad nad zdravotnou starostlivosťou

V oblasti monitorovania a dohľadu nad systémom zdravotnej starostlivosti bol zriadený samostatný Úrad pre dohľad nad zdravotnou starostlivosťou. Úrad dohliada nad dodržiavaním podmienok, za ktorých sa poskytuje zdravotná a ošetrovateľská starostlivosť, a vykonáva dohľad nad verejným zdravotným poistením ako celok. Na financovanie Úradu pre dohľad nad zdravotnou starostlivosťou je vyčlenených 0,40 % z predpokladaného výberu poisťného zdravotnými poisťovňami. Celkové výdavky sa na rok 2025 predpokladajú v sume 28,2 mil. eur, z toho príspevok na činnosť predstavuje 27,8 mil. eur.

Tabuľka 88 - Výdavky Úradu pre dohľad nad zdravotnou starostlivosťou

v tis. eur	2022 S	2023 S	2024 R	2024 OS	2025 N	2026 N	2027 N
Výdavky Úradu pre dohľad nad zdravotnou starostlivosťou	22 686	25 371	31 028	28 442	28 234	31 052	33 373

Zdroj : MF SR

Administratíva a iné výdavky

Výdavky na administratívu a ostatné činnosti v kapitole predstavujú v roku 2025 sumu 228 mil. eur, ktorou sa zabezpečí financovanie úloh samotného aparátu ministerstva, zároveň sa plnia aj úlohy v súvislosti s výkonom celoštátneho dozoru nad ochranou prírodných liečivých zdrojov a prírodných minerálnych zdrojov. Súčasne sú do tejto kategórie zaradené aj výdavky na plnenie úloh v oblasti podpory zdravia, ktoré vyplývajú z programov zameraných napríklad na starostlivosť o zdravie, zdravý životný štýl, drogovú a tabakovú politiku aj výchovné vzdelávanie. Okrem týchto výdavkov sem patria prostriedky určené na podporu a údržbu IT systémov, výchovu, vzdelávanie, propagáciu, prieskum, výskum, vývoj a príspevky medzinárodným organizáciám.

³⁷Vyhláška č. 284/2022 Z. z. Ministerstva zdravotníctva Slovenskej republiky, ktorou sa ustanovujú kľúčové ukazovatele výkonnosti Národného inštitútu pre hodnotu a technológie v zdravotníctve, spôsob ich výpočtu, ich cieľové hodnoty a prislúchajúce percento ich významnosti

V súvislosti s ozbrojeným konfliktom na Ukrajine, ktorý spôsobil hromadný prílev cudzincov na územie Slovenskej republiky, Vláda SR navrhla vyhlásiť poskytovanie dočasného útočiska štátnym občanom Ukrajiny a ich rodinným príslušníkom podľa § 29 ods. 1 zákona č. 480/2002 Z. z. o azyle a o zmene a doplnení niektorých zákonov v znení neskorších predpisov. Žiadatelia o azyl a žiadatelia o dočasné útočisko majú nárok na neodkladnú a potrebnú indikovanú zdravotnú starostlivosť. Pre uvedený účel sa na rok 2025 zabezpečili do kapitoly finančné prostriedky vo výške 15 mil. eur.

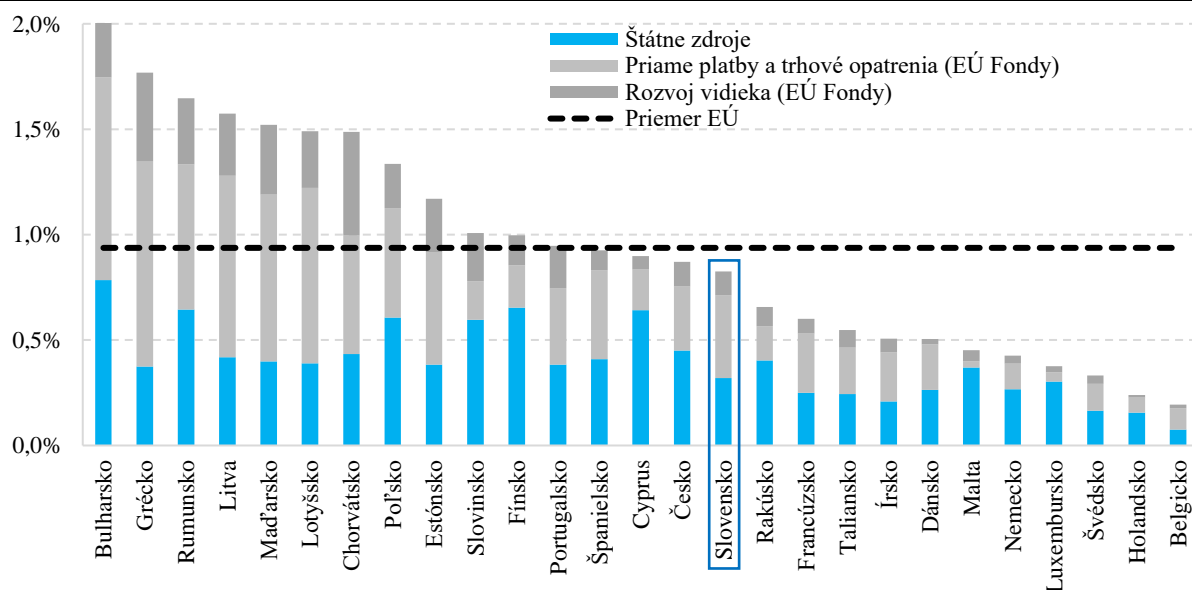
V rámci Ministerstva zdravotníctva SR sa na rok 2025 rozpočtujú aj výdavky na rezidentský program vo výške 11,5 mil. eur, s medziročným rastom o 2,95 mil. eur. Tento program predstavuje špecifickú formu ďalšieho vzdelávania, pri ktorom ministerstvo garantuje odbornú a finančnú podporu a reaguje na nedostatok lekárov špecialistov v regiónoch, s cieľom zníženia ich vekového priemeru, ako aj zvýšenia kvality a dostupnosti zdravotnej starostlivosti.

Okrem vyššie uvedených výdavkov sú v rámci výdavkov kapitoly Ministerstva zdravotníctva SR alokované finančné prostriedky z Plánu obnovy a odolnosti v celkovej sume 258 mil. eur. Výdavky budú určené hlavne na projektové riadenie a prípravu budovania novej siete nemocníc, rekonštrukciu existujúcich nemocníc, výstavbu a obnovu staníc záchranej zdravotnej služby, digitalizáciu v zdravotníctve v celkovej sume 239 mil. eur (Komponent 11). Na vytvorenie funkčného nadrezortného a koordinačného orgánu, vybudovanie psychosociálnych centier, stacionárov, materiálno-technického vybavenia, ako aj vzdelávania personálu sú vyčlenené finančné prostriedky v celkovej sume 13,6 mil. eur (Komponent 12). Na rozšírenie dlhodobej sociálno-zdravotnej starostlivosti, vrátane paliatívnej starostlivosti, je alokovaných 4,9 mil. eur (Komponent 13).

4.8. Pôdohospodárstvo

Výdavky Slovenska na pôdohospodárstvo sú takmer na úrovni priemeru krajín EÚ27 (0,9 % HDP). Výdavky na pôdohospodárstvo sú približne zo 60 % tvorené z EÚ fondov, ktoré sú priamo vyplácané farmárom – priame platby vo výške 0,4 % HDP a Program rozvoja vidieka s výdavkami 0,1 % HDP.

Graf 25 - Verejné výdavky na pôdohospodárstvo (% HDP, 2022)



Zdroj: Eurostat, Európska komisia

Slovenské pôdohospodárstvo má relatívne slabé výsledky v produktivite. Zaostáva najmä v hrubej pridanej hodnote na hektár, kde dosahujeme iba 33 % priemeru krajín EÚ27. Slovenské farmy v posledných rokoch investovali do techniky len zhruba pätinu oproti európskemu priemeru.

Tabuľka 89 - Kľúčové ukazovatele pôdohospodárstva

Oblasť	Indikátor		2019	2020	2021	2022	2023	Cieľ 2027	Cieľ 2030
Produktivita v poľnohospodárstve	Hrubá pridaná hodnota na hektár využívanej poľnohospodárskej pôdy (EUR/ha; v stálych cenách roka 2010)	SK	235	284	311	352	-	TBD	TBD
		EÚ 27	982	970	1017	1077	-		
	Tvorba hrubého fixného kapitálu na hektár využívanej poľnohospodárskej pôdy (EUR/ha; v stálych cenách roka 2010)	SK	60	59	59	70	-	TBD	TBD
		EÚ 27	309	305	327	333	-		
	Podiel priamych platieb na hrubej pridanej hodnote (%)	SK	73,3	70,0	54,8	46,8	-	TBD	TBD
		EÚ 27	19,6	23,2	19,8	17,2			
Dlhodobá udržateľnosť poľnohospodárstva	Index poľného vtáctva (index; 2005=100)	SK	83,5*	-	-	-	-	91,4	94,0
	Podiel pôdy v ekologickom poľnohospodárstve z celkovej využívanej poľnohospodárskej pôdy (%)	SK	10,3	11,7	13,5	13,7	-	15,3	18,0
		EÚ 27	8,5	9,1	-	-	-		
Fungujúci trh s pôdou podporujúci rozvoj konkurencie a produktivity	Podiel scelených katastrálnych území (%)	SK	11,8	11,9	12,0	12,0	12,0	25,5	35,7
Produktivita v lesníctve	Hrubá pridaná hodnota v lesníctve na hektár hospodársky využiteľných lesov (EUR/ha; v stálych cenách roka 2010)	SK	243	270	266	-	-	TBD	TBD
		priemer AT, SI	214	242	264	-	-		
Dlhodobá udržateľnosť lesníctva	Podiel prírody blízkeho hospodárenia v lesoch (% plochy lesov)	SK	5	-	-	-	-	19,5	25
	Náhodná ťažba (mil. m ³)	SK	5,3	4,8	3,9	3,1	-	3,9	4,4
Produktivita v potravinárstve	Hrubá pridaná hodnota na zamestnanca v sektore (EUR/zam.; v stálych cenách roka 2010)	SK	18 912	20 157	23 749	18 446	-	TBD	TBD
		EÚ 27	47 510	49 698	48 463	-	-		

**2018*
Zdroj: EK, Eurostat, OECD, MPRV SR

Na ekologické poľnohospodárstvo sa využíva takmer 14 % obhospodarovanej pôdy, čo je nad priemerom EÚ27. Rozdrobené vlastnícke vzťahy k poľnohospodárskej a lesnej pôde však výrazne ovplyvňujú podnikanie a súčasne obmedzujú trh s pôdou. V roku 2023 bolo scelených iba 12 % katastrálnych území a zvyšovanie scelených území zostáva pomalé. V produktivite potravinárstva Slovensko výrazne zaostáva, s hrubou pridanou hodnotou 18 tis. eur na zamestnanca v sektore dosahuje menej než 40 % priemeru krajín EÚ 27.

Hlavnými cieľmi politik v pôdohospodárstve je najmä konkurencieschopnosť a trvalá udržateľnosť poľnohospodárstva, rybného a lesného hospodárstva, zabezpečenie kvality potravinárskych výrobkov dostupných na slovenskom trhu, zlepšovanie životných podmienok vidieckeho obyvateľstva a podpora rozvoja vidieka. Okrem Ministerstva pôdohospodárstva a rozvoja vidieka SR sa na politikách podieľajú Slovenský pozemkový fond a Úrad geodézie, kartografie a katastra SR.

Celkové výdavky pre oblasť pôdohospodárstva sú na rok 2025 rozpočtované v sume 999 mil. eur. Hlavnou finančnou podporou pôdohospodárstva sú prostriedky EÚ rozpočtované v kapitole Ministerstva pôdohospodárstva a rozvoja vidieka SR (ďalej len „MPRV SR“) vo výške 584 mil. eur. Výdavky určené na spolufinancovanie programov zo štátneho rozpočtu sú rozpočtované v sume 140 mil. eur, prostriedky štátneho rozpočtu pre oblasť pôdohospodárstva v sume 275 mil. eur.

Tabuľka 90 – Výdavky na pôdohospodárstvo

v tis. eur	2022 S	2023 S	2024 R	2024 OS	2025 N	2026 N	2027 N
Pôdohospodárstvo	812 846	872 969	1 215 977	1 136 845	998 762	1 157 935	1 159 085
Ministerstvo pôdohospodárstva a rozvoja vidieka SR	766 807	822 986	1 168 215	1 082 013	948 662	1 109 112	1 111 477
Úrad geodézie, kartografie a katastra SR	21 395	25 243	21 057	20 275	22 042	21 454	21 454
Slovenský pozemkový fond	24 644	24 740	26 705	34 558	28 057	27 369	26 153

zdroj: MF SR

Výdavky na oblasť pôdohospodárstva sú ovplyvnené aj týmito zapracovanými opatreniami:

- Rozpočtovanie prostriedkov na zabezpečenie projektu pozemkových úprav v objeme 25,5 mil. eur v roku 2025,
- Zapracovanie prostriedkov pre Pôdohospodársku platobnú agentúru v sume 7,72 mil. eur z dôvodu potreby zefektívnenia procesu vyhodnocovania žiadostí,
- Zvýšenie objemu kapitálových prostriedkov na investičné projekty kapitol o 6,92 mil. eur v roku 2025.

Výdavky kapitoly MPRV SR sú na rok 2025 rozpočtované v sume 949 mil. eur v nasledovných oblastiach:

Tabuľka 91 - Oblasti výdavkov kapitoly MPRV SR

v tis. eur	2022 S	2023 S	2024 R	2024 OS	2025 N	2026 N	2027 N
MPRV SR	766 807	822 986	1 168 215	1 082 013	948 662	1 109 112	1 111 477
Priame platby	277 190	323 724	417 752	372 820	415 853	417 704	420 818
Rozvoj vidieka	188 330	224 600	475 033	435 573	263 855	415 871	415 871
Rybné hospodárstvo	443	757	216	1 614	7 361	5 519	5 519
Trhovo-orientované výdavky	27 087	50 208	36 565	24 796	35 865	39 637	27 694
Sektorové intervencie	0	1 543	6 615	2 226	1 000	9 717	20 912
Štátna pomoc a národné podpory	111 859	62 305	75 956	92 487	54 600	54 600	54 600
Inštitucionálna podpora	155 909	153 952	156 079	152 495	170 128	166 065	166 065
Regionálny rozvoj	5 988	5 898	0	0	0	0	0

zdroj: MF SR
Priame platby

Priame platby na Slovensku zohrávajú významnú podpornú úlohu pri znižovaní príjmových rozdielov medzi poľnohospodárstvom a ostatnými odvetviami ekonomiky.

Formou základnej podpory príjmu sa zabezpečuje udržateľnosť poľnohospodárstva a zvýšenie potravinovej bezpečnosti. Nová Spoločná poľnohospodárska politika podporuje mladých poľnohospodárov prostredníctvom vyšších priamych platieb, čím sa zabezpečujú vhodné podmienky na podnikanie. Potrebu podpory a stabilizácie príjmov malých a stredných fariem rieši redistributívna platba, ktorej benefitom je zabezpečenie dlhodobej stability a rozvoj zamestnanosti na vidieku. Limit výdavkov na priame platby je pre rok 2025 rozpočtovaný v celkovom objeme 416 mil. eur, z toho na zdrojoch EÚ v sume 401 mil. eur a na spolufinancovaní vo forme prechodnej vnútroštátnej pomoci v sume 15,2 mil. eur.

Rozvoj vidieka

Hlavným cieľom podpory Programu rozvoja vidieka 2023-2027 je najmä zlepšenie udržateľného rozvoja poľnohospodárstva, potravinárstva a vidieckych oblastí s ohľadom na hospodársku, environmentálnu a sociálnu oblasť.

V roku 2025 je rozpočtovaný nižší celkový objem prostriedkov v sume 264 mil. eur. V roku 2024 boli rozpočtované jednorazovo vyššie prostriedky, nakoľko boli rozpočtované prostriedky z predchádzajúceho programového obdobia v sume 121 mil. eur, a zároveň aj z nového programového obdobia v sume 354 mil. eur. V roku 2025 sa rozpočtujú už len prostriedky 4. programového obdobia, z toho prostriedky EÚ v sume 166 mil. eur a prostriedky na spolufinancovanie v sume 97 mil. eur. Prostriedky budú použité na budovanie závlah a vodozádržných zariadení, na investície v súvislosti so znižovaním emisií skleníkových plynov a využívaním obnoviteľných zdrojov energie na farmách, na rozvoj agrolesníckych systémov, zalesňovanie pôdy a budovanie líniových vegetačných prvkov. Taktiež sa podporí chov ohrozených plemien, zlepši sa ochrana vzácnych biotopov a ohrozených druhov zvierat. Novinkou v novom programovom období je poistenie podnikov prostredníctvom podpory komerčného poistenia úrod a zvierat a podpora investícií modernými finančnými nástrojmi. Intervenciami v záujme rozvoja vidieka sa podporí aj implementácia stratégií miestneho rozvoja s dôrazom na malé inovatívne podniky, sociálnu inklúziu, diverzifikáciu poľnohospodárskych aktivít a na tvorbu pracovných miest.

Rybné hospodárstvo

V Slovenskej republike je Program Rybné hospodárstvo SR 2021 – 2027 zameraný na odvetvie sladkovodnej akvakultúry a jeho hlavným cieľom je podpora konkurencieschopnej a udržateľnej akvakultúry, zabezpečenie vysokej úrovne verejného zdravia, zvýšenie povedomia o sektore akvakultúry a skvalitnenie zberu údajov, čo je zároveň hlavným cieľom pre oblasť akvakultúry definovanej v Zelenej dohode a stratégii Európskej komisie „Z farmy na stôl“.

Priority programu sú podpora udržateľného rybolovu a obnova a ochrana vodných biologických zdrojov, podpora udržateľných akvakultúrnych činností a spracovania a uvádzania produktov rybolovu a akvakultúry na trh a technická pomoc. Limit výdavkov na Program rybné hospodárstvo je na rok 2025 rozpočtovaný v celkovom objeme 7,36 mil. eur, čo predstavuje medziročný nárast o 7,14 mil. eur. Na zdroji EU v sume 4,86 mil. eur a na spolufinancovaní v sume 2,50 mil. eur.

Trhovo orientované výdavky mimo Spoločnej poľnohospodárskej politiky

Zdroje na trhovo orientované výdavky mimo Strategického plánu Spoločnej poľnohospodárskej politiky 2023 - 2027 môžu byť použité na financovanie školských programov (školské mlieko, školské ovocie a zelenina), na dofinancovanie záväzkov týkajúcich sa reštrukturalizácie vinohradov a investícií do vinárskych podnikov, propagácie v sektore vína, na operačné programy v sektore ovocia a zeleniny a v prípade potreby na financovanie výnimočných opatrení.

V roku 2025 sú na trhovo orientované výdavky mimo Strategického plánu Spoločnej poľnohospodárskej politiky 2023 – 2027 rozpočtované prostriedky v celkovom objeme 35,9 mil. eur, z toho na zdrojoch EÚ vo výške 11,9 mil. eur a na spolufinancovaní vo výške 24 mil. eur.

Sektorové intervencie - Trhovo orientované výdavky v rámci Spoločnej poľnohospodárskej politiky

Sektorové intervencie v rámci špecifických cieľov a potrieb strategického plánu podpora hlavne konkurencieschopnosť, zvýšia pridanú hodnotu na úrovni fariem, čím sa taktiežlepší postavenie fariem v rámci hodnotového reťazca, prispievajú k zmierneniu klímy a adaptácii na ňu, podpora biodiverzity a jej ochranu, zlepšia podmienky zamestnávania na vidieku, podpora uspokojenie dopytu po zdravých lokálnych potravinách v sektore ovocia a zeleniny, včelárskych výrobkov, vína, mlieka a mliečnych výrobkov, bravčového mäsa, ovčieho a kozieho mäsa a zemiakov.

Objem prostriedkov rozpočtovaných v roku 2025 na sektorové intervencie je vo výške 1 mil. eur.

Štátna pomoc a národné podpory

Podľa zákona č. 277/2023 Z. z. o poskytovaní dotácií v pôsobnosti MPRV SR dotáciu možno poskytnúť na podporu služby verejného záujmu, verejnoprospešného účelu v poľnohospodárstve, potravinárstve, lesnom hospodárstve, poľovníctve, rybnom hospodárstve a pri rozvoji vidieka, a tiež na podporu poľnohospodárskej výroby, potravinárskej výroby, spracovania a odbytu poľnohospodárskych a potravinárskych komodít a výrobkov, lesného hospodárstva vrátane zhodnotenia surového dreva, rybného hospodárstva a vidieckych oblastí. Na schémy štátnej pomoci sú v roku 2025 v rozpočte alokované prostriedky v objeme 45 mil. eur.

Najväčšie objemy v rámci štátnej pomoci sú vyplácané predovšetkým na poskytovanie pomoci vo forme úľav na environmentálnych daniach (tzv. „zelená nafta“), ďalšie dotácie sú poskytované na platby poisťného v poľnohospodárskej prvovýrobe, na náhradu škôd spôsobených nepriaznivou poveternostnou udalosťou, ktorú možno prirovnať k prírodnej katastrofe (mráz, búrky, krupobitie, námraza, silný alebo dlhotrvajúci dážď a veľké sucho), na odstraňovanie kadáverov, na odstraňovanie a likvidáciu mŕtvych hospodárskych zvierat, na plnenie mimoprodukčných funkcií lesov a ďalších schválených schém štátnej pomoci.

Na národné podpory sú v roku 2025 rozpočtované prostriedky vo výške 9,6 mil. eur, čo predstavuje medziročný nárast o 2,1 mil. eur, ktoré si kapitola presunula z výdavkov na štátnu pomoc. Hlavnými oblasťami dotácie sú chránený chov plemien koní, údržba a prevádzka hydromelioračného majetku vo vlastníctve štátu, starostlivosť o drobné vodné toky a preventívne opatrenia pred povodňami. Prostriedky sú smerované i k jednotlivcom a neziskovým právnickým osobám, občianskym združeniam a nadáciami v rámci poľnohospodárstva, potravinárstva, lesníctva, poľovníctva a rozvoja vidieka.

Administratíva a iné výdavky

Výdavky na inštitucionálnu podporu v sume 170 mil. eur sú určené na administráciu podporných schém, koordináciu vedecko-výskumnej činnosti a zabezpečenie plnenia úloh 4 rozpočtových a 7 príspevkových organizácií spadajúcich do pôsobnosti MPRV SR. Výška alokovaných výdavkov medziročne rastie o 14 mil. eur, čo je spôsobené najmä presunom prostriedkov zo štátnej pomoci, ako aj vyššou alokáciou prostriedkov na zabezpečenie projektu pozemkových úprav a rastom výdavkov Pôdohospodárskej platobnej agentúry.

Úrad MPRV SR v oblasti tovarov a služieb rozpočtuje aj dotačné tituly, pri ktorých sú dotačné schémy v aktuálne prebiehajúcom legislatívnom procese, ako aj viaceré vecné tituly v oblasti pôdohospodárstva a potravinárstva, ktoré sa procesujú na základe zmluvných vzťahov. Tieto prostriedky sú následne uvoľňované organizáciám v priebehu roka.

Štátna veterinárna a potravinová správa SR plní úlohy v zmysle zákona o veterinárnej starostlivosti, o potravinách, výrobe, uvádzaní na trh a používaní krmív a ďalších zákonov SR a zabezpečuje odborné úlohy na ochranu zdravia zvierat a ochranu spotrebiteľa.

Ústredný kontrolný a skúšobný ústav poľnohospodársky má rozpočtované prostriedky najmä na výkon štátnej odbornej kontroly a skúšobníctva v podmienkach rezortu poľnohospodárstva ako aj štátny odborný dozor nad kvalitou vstupov do poľnohospodárstva (agrochemikálie, krmivá a pod).

Plemenárska inšpekcia vykonáva štátny plemenársky dozor na úseku šľachtenia a plemenitby hospodárskych zvierat v SR.

Pôdohospodárska platobná agentúra zabezpečuje, riadi a kontroluje administráciu podpôr a zabezpečuje vyplácanie poskytovaných podpôr a dotácií farmárom.

Tabuľka 92 - Výdavky na inštitucionálnu podporu

v tis. eur	2022 S	2023 S	2024 R	2024 OS	2025 N	2026 N	2027 N
Rozpočtové organizácie	105 791	108 510	135 615	129 857	147 707	143 644	143 644
Služobný úrad MPRV SR	27 286	15 601	56 419	40 798	63 051	62 150	62 066
Štátna veterinárna a potravinová správa SR	34 802	39 934	33 887	38 756	35 234	34 994	35 078
Ústredný kontrolný a skúšobný ústav poľnohospodársky	16 021	18 223	17 601	18 563	16 939	16 873	16 873
Plemenárska inšpekcia SR	385	398	363	405	369	345	345
Pôdohospodárska platobná agentúra	27 297	34 353	27 345	31 335	32 114	29 282	29 282
Príspevkové organizácie	50 119	45 442	20 464	22 638	22 421	22 421	22 421
Národné lesnícke centrum Zvolen	9 538	11 813	9 190	10 230	10 217	10 217	10 217
Inštitút vzdelávania veterinárnych lekárov, Košice	312	261	173	196	189	189	189
Štátne lesy Tatranského národného parku, Tatranská Lomnica	240	0	0	0	0	0	0
Agentúra pre rozvoj vidieka, Nitra	107	0	0	0	0	0	0
Múzeum vo Svätom Antone	376	622	374	374	379	379	379
Národné poľnohospodárske a potravinárske centrum Lužianky	34 425	25 459	5 116	6 078	6 054	6 054	6 054
Štátny veterinárny a potravinový ústav Dolný Kubín	5 121	5 702	4 511	4 661	4 578	4 578	4 578
Inštitút znalostného pôdohospodárstva a inovácií	0	1 585	1 100	1 100	1 005	1 005	1 005

zdroj: MF SR

Slovenský pozemkový fond

Slovenský pozemkový fond (ďalej len „SPF“) v zmysle zákona č. 330/1991 Zb. o pozemkových úpravách, usporiadaní pozemkového vlastníctva, pozemkových úradoch, pozemkovom fonde a o pozemkových spoločnostiach v znení neskorších predpisov spravuje poľnohospodárske nehnuteľnosti vo vlastníctve štátu a nakladá s pozemkami, ktorých vlastník nie je známy.

Výdavky SPF sú v roku 2025 rozpočtované v celkovej výške 28,1 mil. eur. Transfer pre kapitolu MPRV SR na projekty pozemkových úprav sa rozpočtuje vo výške 1,50 mil. eur. SPF

rozpočtuje aj náhrady doplatkov vlastníkom pôdy vo výške 1,00 mil. eur v zmysle zákona č. 64/1997 Z. z. o užívaní pozemkov v zriadených záhradkárskych osadách a vysporiadaní vlastníctva k nim v znení neskorších predpisov a reštitučné nároky oprávnených osôb podľa zákona č. 229/1991 Zb. o úprave vlastníckych vzťahov k pôde a inému poľnohospodárskemu majetku v znení neskorších predpisov a zákona č. 503/2003 Z. z. o navrátení vlastníctva k pozemkom v znení neskorších predpisov. Výdavky na špeciálne služby, ktoré vyplývajú pre SPF z príslušných predpisov súvisiacich s financovaním geodetických prác, geometrických plánov, usporiadaním vlastníckych pomerov v záhradkárskych osadách, či s výdavkami na právne služby v súdnych sporoch, SPF rozpočtuje vo výške 1,57 mil. eur. Náhrady, zahŕňajúce príslušenstvo a súdne trovy na ukončené súdne spory a prípadné exekučné trovy, sú rozpočtované v sume 390 tis. eur. Výdavky na dane platené fondom podľa zákona č. 595/2003 Z. z. o dani z príjmov v znení neskorších predpisov a dane za neprenajaté pozemky v správe fondu v zmysle zákona č. 582/2004 Z. z. o miestnych daniach a miestnom poplatku za komunálne odpady a drobné stavebné odpady v znení neskorších predpisov sú rozpočtované v sume 2,81 mil. eur. Kapitálové výdavky rozpočtované vo výške 3,00 mil. eur zabezpečujú financovanie reprodukcie majetku SPF slúžiaceho na zabezpečenie plnenia jeho úloh vyplývajúcich z príslušných predpisov a výkup pozemkov podľa zákona č. 180/1995 Z. z. o niektorých opatreniach na usporiadanie vlastníctva k pozemkom v znení neskorších predpisov a podľa ustanovení § 11 zákona o pozemkových úpravách.

Úrad geodézie, kartografie a katastra SR

Výdavky pre Úrad geodézie, kartografie a katastra SR (ďalej len „ÚGKK SR“) sú na rok 2025 rozpočtované vo výške 22,0 mil. eur, z toho pre rozpočtovú organizáciu Geodetický a kartografický ústav Bratislava v sume 6,74 mil. eur a pre príspevkovú organizáciu Výskumný ústav geodézie a kartografie v Bratislave v sume 924 tis. eur.

Tieto prostriedky sú určené na činnosť úradu a úlohy, medzi ktoré patrí najmä spravovanie, aktualizácia a obnova katastrálneho operátu, budovanie digitálneho archívu katastrálneho operátu, úlohy v oblasti usporiadania pozemkového vlastníctva, tvorba a prevádzkovanie permanentnej lokalizačnej služby, správa základnej bázy údajov pre geografické informačné systémy, ortofotomozaika a digitálny model reliéfu SR, tvorba, aktualizácia a vydávanie máp a iných kartografických diel, skvalitňovanie služieb Slovenskej priestorovej observačnej služby („SKPOS®“), udržiavanie a aktualizácia webových služieb ako sú ESKN (Elektronické služby katastra nehnuteľností) a ZBGIS (Základná báza údajov pre geografický informačný systém).

4.9. Verejný poriadok a bezpečnosť

Štát ochraňuje život, slobody a bezpečnosť obyvateľov a spravodlivosť na svojom území prostredníctvom silových zložiek a organizácií v justícii. Do silových zložiek spadá polícia, hasiči a záchranári, ktorých činnosť zabezpečuje Ministerstvo vnútra SR a väzenstvo kompetenčne spadajúce pod Ministerstvo spravodlivosti SR. Spravodlivosť je realizovaná Ministerstvom spravodlivosti SR, súdmi, Ústavným súdom SR, Najvyšším správnym súdom SR, Najvyšším súdom SR, Súdnou radou SR, prokuratúrou, verejnou ochrankyňou práv, Ústavom pamäti národa, Slovenským národným strediskom pre ľudské práva a Úradom na ochranu oznamovateľov.

Tabuľka 93 – Výdavky na verejný poriadok a bezpečnosť

v tis. eur	2022 S	2023 S	2024 R	2024 OS	2025 N	2026 N	2027 N
Verejný poriadok a bezpečnosť	2 114 185	2 471 488	2 468 259	2 602 652	2 650 698	2 663 741	2 652 436
Bezpečnosť	1 344 341	1 535 380	1 569 391	1 684 544	1 678 803	1 703 354	1 693 880
Väzenstvo	292 364	367 988	359 317	371 090	383 331	376 529	376 529
Súdnictvo a prokuratúra	477 481	568 120	539 551	547 018	588 563	583 858	582 028

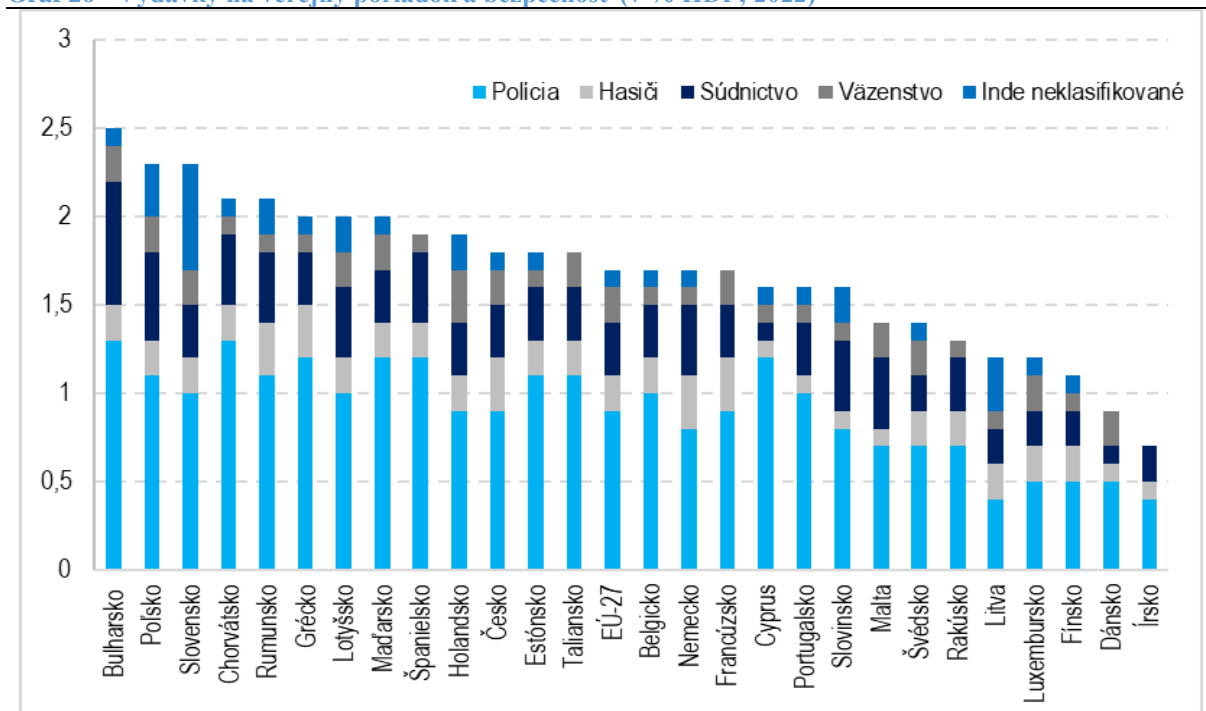
Zdroj: MF SR

V rámci výdavkov v oblasti Verejný poriadok a bezpečnosť boli zvýšené prostriedky na:

- Plán obnovy v kapitole Ministerstva vnútra SR na Boj proti korupcii a praniu špinavých peňazí v sume 6,39 mil. eur,
- zvýšenie príspevku na bývanie v kapitole Ministerstva vnútra SR v nadväznosti na koncepčný materiál zaoberajúci sa zlepšením podmienok odmeňovania, ich udržateľnosti a systemizácie príslušníkov PZ SR v sume 52,3 mil. eur,
- nárast výdavkov na energie z titulu dofinancovania prevádzky v kapitole Ministerstva vnútra SR v sume 25,1 mil. eur,
- zabezpečenie výplaty 13. dôchodku príslušníkov PZ SR v kapitole Ministerstva vnútra SR po novelizácii zákona č. 328/2002 Z. z. o sociálnom zabezpečení, policajtov a vojakov a o zmene a doplnení niektorých zákonov v sume 1,95 mil. eur,
- Plán obnovy v kapitole Ministerstva spravodlivosti SR, na reorganizáciu súdov a renovácie budov, ako aj na digitalizáciu procesov insolvenčného konania v sume 5,36 mil. eur,
- zabezpečenie stabilizácie personálneho obsadenia súdov na zvýšenie osobných výdavkov v kapitole Ministerstva spravodlivosti SR v sume 32,6 mil. eur,
- delimitáciu rozpočtových prostriedkov v prospech kapitoly Ministerstva spravodlivosti SR pri prechode pôsobnosti/kompetencií v oblasti vydávania Zbierky zákonov SR v sume 2,15 mil. eur,
- zvýšenie príspevku na bývanie v kapitole Ministerstva spravodlivosti SR v nadväznosti na koncepčný materiál zaoberajúci sa zlepšením podmienok odmeňovania, ich udržateľnosti a systemizácie príslušníkov ZVJS v sume 12,9 mil. eur,
- zabezpečenie výplaty 13. dôchodku príslušníkov ZVJS v kapitole Ministerstva spravodlivosti po novelizácii zákona č. 328/2002 Z. z. o sociálnom zabezpečení policajtov a vojakov a o zmene a doplnení niektorých zákonov v sume 1,71 mil. eur,
- valorizáciu pracovných odmien obvinených a odsúdených kapitole Ministerstva spravodlivosti v sume 1,33 mil. eur,
- dofinancovanie prevádzky v kapitole Generálnej prokuratúry SR v sume 3,3 mil. eur a zabezpečenie agendy v súvislosti so zrušením Úradu špeciálnej prokuratúry v sume 1,24 mil. eur.

Celkové výdavky Slovenska na verejný poriadok a bezpečnosť sú v porovnaní s krajinami EÚ nadpriemerné. Na celkových výdavkoch na túto oblasť sa polícia a hasiči podieľajú viac ako polovicou výdavkov, súdnictvo a väzenstvo menej ako jednou štvrtinou.

Graf 26 - Výdavky na verejný poriadok a bezpečnosť (v % HDP; 2022)



Zdroj: Eurostat, Európska komisia

Bezpečnosť

Slovensko je na globálne pomery bezpečnou krajinou, v rokoch 2018 až 2023 malo na 100-tisíc obyvateľov v priemere 1,10 vražd, čo je len mierne nad priemerom EÚ15 (0,98 za rok 2022). Slovensko však dlhodobo patrí medzi krajiny s najnižšou dôverou verejnosti v políciu. Dôvera v políciu medzi rokmi 2022 a 2023 mierne klesla, od roku 2018 sa však zvýšila o takmer polovicu a je na úrovni stanoveného cieľa pre roky 2026 a 2030. Objasnenosť trestných činov od roku 2019 klesla z 61,95 % na 56 % v roku 2023.

Jedným z hlavných cieľov Hasičského a záchranného zboru je rýchlosť zásahu, cieľom je v 90 % prípadoch doraziť na miesto do 20 minút. V roku 2023 bol cieľ splnený v historicky najvyššej miere (93 % prípadov). Hasičský a záchranný zbor má každoročne zhruba 30 000 zásahov, tento počet sa dlhodobo nemení.

Tabuľka 94 - Kľúčové ukazovatele bezpečnosti

Indikátor	2018	2019	2020	2021	2022	2023	Cieľ 2026	Cieľ 2030
Vraždy (na 100 tis. obyvateľov, kľzavý 5-ročný priemer)	1,23	1,39	1,15	1,25	1,11	1,09	N/A	N/A
Objasnenosť trestných činov (v %)	60,6	61,95	60,3	59,5	57,3	56	61,2	65
Dôvera v políciu (v % obyvateľov)	38	41	45	46	57	55	55	55
Dosiahnuté percento zásahov, pri ktorých je čas dojazdu 20 minút	91,16	92,64	91,83	90,97	92,1	93,4	90	90

Zdroj: Eurostat, Eurobarometer, OECD, MV SR

V roku 2025 sa zdroje štátneho rozpočtu pre oblasť bezpečnosti rozpočtujú v sume 1,68 mld. eur. V uvedenej sume sú rozpočtované výdavky na ochranu verejného poriadku a bezpečnosti kapitoly Ministerstva vnútra SR, Národného bezpečnostného úradu SR, Slovenskej informačnej služby a výdavky osobitného účtu sociálneho zabezpečenia.

Tabuľka 95 – Výdavky na bezpečnosť

v tis. eur	2022 S	2023 S	2024 R	2024 OS	2025 N	2026 N	2027 N
Bezpečnosť	1 344 341	1 535 380	1 569 391	1 684 544	1 678 803	1 703 354	1 693 880
Ochrana verejného poriadku a bezpečnosti	828 324	941 217	983 056	1 058 391	1 063 868	1 063 129	1 063 494
Záchranné zložky	155 718	196 849	197 806	224 813	190 889	206 213	185 796
Národný bezpečnostný úrad SR	13 885	19 423	15 882	16 134	17 985	17 544	17 545
Slovenská informačná služba	82 088	81 624	84 087	84 376	94 748	94 568	94 568
Osobitný účet sociálneho zabezpečenia	264 325	296 267	288 561	300 829	311 313	321 899	332 476

Zdroj: MF SR

Ochrana verejného poriadku a bezpečnosti zahŕňa bežné a kapitálové výdavky na zabezpečenie činnosti kriminálnej polície, finančnej polície, poriadkovej polície, dopravnej polície, mýtnej polície, inšpekčnej služby Policajného zboru, kriminalistického a expertízneho ústavu Policajného zboru, železničnej polície, úradu pre ochranu ústavných činiteľov a diplomatických misií Ministerstva vnútra SR. Medziročný nárast výdavkov oproti schválenému rozpočtu na rok 2024 je spojený najmä so zabezpečením zvýšenia príspevku na bývanie v sume 52,3 mil. eur, výplaty 13. dôchodku v sume 1,95 mil. eur a výdavkov na energie v sume 25,1 mil. eur.

Ide najmä o zabezpečenie platov a s nimi súvisiacich odvodov a nevyhnutné výdavky určené na prevádzku príslušných organizácií a útvarov. Okrem toho sa pre políciu rozpočtujú výdavky na zabezpečenie výučby základného policajného vzdelania, prípravu nižších policajných dôstojníkov a špecializovaného vzdelania pre priamy výkon policajnej služby. Túto prípravu zabezpečujú stredné odborné školy PZ. Vyšší stupeň prípravy policajtov a bezpečnostných služieb, ďalšie vzdelávanie vrátane vedeckého poznania a výchovy zabezpečuje Akadémia PZ.

Výdavky pre záchranné zložky smerujú na ochranu života, zdravia a majetku pred požiarmi, účinkami živelných pohrôm a v horských podmienkach v zmysle platnej legislatívy a na rok 2025 sa rozpočtuje suma 191 mil. eur.

Na rok 2025 sa rozpočtujú výdavky osobitného účtu sociálneho zabezpečenia z titulu úhrady dávok a služieb sociálneho zabezpečenia poskytovaných v zmysle zákona č. 328/2002 Z. z. o sociálnom zabezpečení policajtov a vojakov v znení neskorších predpisov v kapitole Ministerstva vnútra SR a Národného bezpečnostného úradu SR spolu v objeme 311 mil. eur.

Nad rámec rozpočtovaných zdrojov v oblasti bezpečnosti (pre PZ a HaZZ) je povinný odvod vo výške 8 % výberu z povinného zmluvného poistenia (ďalej len PZP) motorových vozidiel za predchádzajúci rok. Prostriedky rozdelí Ministerstvo vnútra SR po prerokovaní s Ministerstvom financií SR hasičským jednotkám na úhradu nákladov spojených s obstaraním materiálno-technického vybavenia, jeho údržbou a s prevádzkovaním a zložkám ministerstva vnútra na úhradu nákladov spojených s obstaraním technických prostriedkov potrebných na plnenie úloh súvisiacich s výkonom dohľadu nad bezpečnosťou a plynulosťou cestnej premávky, s objasňovaním príčin nehôd v cestnej doprave, s výstavbou a vybavením koordinačných stredísk integrovaného záchranného systému a operačných stredísk tiesňového volania a s výstavbou a obstaraním technického vybavenia operačných stredísk tiesňového volania záchrannej zdravotnej služby.

Tabuľka 96 – Účet z odvodu poistného z PZP motorových vozidiel

v tis. eur	2022 S	2023 S	2024 R	2024 OS	2025 N	2026 N	2027 N
Príjmy	32 180	33 217	34 591	35 083	37 008	39 054	40 971
Výdavky	24 323	22 260	34 591	44 812	62 008	49 054	66 971

Zdroj: MF SR

Rozpočet pre kapitolu Národný bezpečnostný úrad SR umožní finančne zabezpečiť plnenie úloh na úseku ochrany utajovaných informácií, riadenia a podpory programov, dôveryhodných služieb, kybernetickej bezpečnosti, technickej spôsobilosti informačných technológií a v medzirezortnom programe Informačné technológie financované zo štátneho rozpočtu. Výdavky na rok 2025 sa rozpočtujú v sume 18 mil. eur. Úrad je zriaďovateľom príspevkovej organizácie Kompetenčné a certifikačné centrum kybernetickej bezpečnosti.

Rozpočet výdavkov kapitoly Slovenská informačná služba v sume 94,7 mil. eur zabezpečí krytie bežných prevádzkových výdavkov súvisiacich s hlavnou činnosťou kapitoly a kapitálových výdavkov určených na modernizáciu informačných a komunikačných technológií Slovenskej informačnej služby.

Väzenstvo

Väzenstvo na Slovensku je podmienené dynamikou rastu počtu obvinených a odsúdených, a s tým súvisiacou ochranou a strážením ústavov a záväzkom, ktorý prijala vláda SR schválením Koncepcie väzenstva, ako reakciu na Správu o výsledkoch druhej periodickej návštevy SR delegáciou Európskeho výboru na zabránenie mučenia a neľudského či ponižujúceho zaobchádzania alebo trestania, cieľom ktorej je prispôsobovanie podmienok vo väzenstve podmienkam vytvoreným vo vyspelých európskych štátoch.

Pre väzenstvo sa v roku 2025 zabezpečujú zvýšené výdavky na valorizáciu pracovných odmien obvinených a odsúdených, na výplatu 13. dôchodku v nadväznosti na novelu zákona č. 328/2002 Z. z. o sociálnom zabezpečení policajtov a vojakov a o zmene a doplnení niektorých zákonov a zvyšuje sa príspevok na bývanie príslušníkov ZVJS. Od roku 2025 ZVJS avizuje, že bude potrebná dotácia na osobitný účet ZVJS, nakoľko výdavky v plnej miere nepokryjú príjmy.

Tabuľka 97 – Výdavky na väzenstvo

v tis. eur	2022 S	2023 S	2024 R	2024 OS	2025 N	2026 N	2027 N
Väzenstvo	292 364	367 988	359 317	371 090	383 331	376 529	376 529
výdavky ŠR na väzenstvo	244 438	314 628	306 777	317 465	329 084	322 281	322 281
výdavky osobitného účtu	47 925	53 360	52 540	53 625	54 248	54 248	54 248

Zdroj: MF SR

S prihliadnutím na vývoj priemerného počtu obvinených a odsúdených je predpoklad, že ku koncu roka 2024 bude v ústavoch na výkon väzby a v ústavoch na výkon trestu odňatia slobody umiestnených spolu 9 622 osôb, z toho 1 402 obvinených a 8 220 odsúdených.

Tabuľka 98 - Priemerné počty obvinených a odsúdených

	2022 S	2023 S	2024 R	2024 OS	2025 N	2026 N	2027 N
priemerný počet obvinených	1 381	1 445	1 544	1 402	1 376	1 350	1 324
priemerný počet odsúdených	8 662	8 578	8 696	8 220	8 135	8 050	7 965
obvinení a odsúdení spolu	10 043	10 023	10 240	9 622	9 511	9 400	9 289
počet príslušníkov a zamestnancov:	5 831	5 831	5 831	5 831	5 831	5 831	5 831
z toho: počet príslušníkov ZVJS	5 146	5 146	5 146	5 146	5 146	5 146	5 146
počet zamestnancov	685	685	685	685	685	685	685
podiel zamestnancov väzensťva na väžňa	0,58	0,58	0,57	0,60	0,61	0,62	0,63

Zdroj: MS SR

Súdnicťvo a prokuratúra

Spravodlivosť v štáte zabezpečuje sústava súdov a prokuratúry. Ministerstvo spravodlivosti SR zabezpečuje vymožitelnosť práva na Slovensku prostredníctvom súdneho systému a vykonáva dohľad nad určitými právnickými povolaniami. Dôležitou súčasťou justície sú aj prokuratúry, Ústavný súd SR, Kancelária Najvyššieho súdu SR, Kancelária Najvyššieho správneho súdu, Súdna rada SR a verejný ochranca práv.

Zatiaľ čo v iných krajinách EÚ počet väznených klesá alebo sa drží stabilne na nízkej úrovni, Slovensko patrí dlhodobo medzi krajiny s najvyšším počtom väznených osôb v prepočte na počet obyvateľov. Hlavnými faktormi sú vysoká miera recidívy a nedostatočné využívanie alternatívnych trestov. Znížiť recidívu by bolo možné výchovným programom počas výkonu trestu, ako aj širším zavádzaním alternatívnych trestov, ktoré nielen znižujú potenciál recidívy u jednotlivcov, ale aj predstavujú cenovo výhodnejšie riešenie pre štát v porovnaní s trestom odňatia slobody.

Tabuľka 99 - Kľúčové ukazovatele súdnicťva

Oblasť	Indikátor		2019	2020	2021	2022	2023	Cieľ 2027	Cieľ 2030
Súdnicťvo	Vnímanie nezávislosti súdneho systému	SK	19 %	15 %	30 %	29 %	31 %	40 %	54 %
	fírmami (podiel odpovedí very good and fairly good)	EÚ	51 %	54 %	49 %	53 %	50 %		
Súdnicťvo	Dôvera v justíciu (v % obyvateľov)	SK	28 %	26 %	28 %	25 %	33 %	40 %	53 %
		EÚ	56 %	56 %	54 %	53 %	52 %		
Súdnicťvo	Miera rozhodovania v netrestných veciach na OS SR	SK	91 %	113 %	100 %	101 %	105 %	110 %	103 %
		CEPEJ	N/A	N/A	N/A	N/A	N/A		
Väzenstvo	Miera recidívy (penitenciárnej) (podiel v % k celkovému počtu odsúdených)	SK	63 %	64 %	63 %	63 %	63 %	54 %	45 %
Väzenstvo	Ubytovacia plocha na 1 väznenú osobu v m ²	SK	3,52	3,89	4,03	4,2	4,14	4,9	5,5
Väzenstvo	Index väzenskej populácie	SK	194	195	185	184	179	167	150
		EÚ	129	114	113	114	121		

Zdroj: Eurobarometer, MS SR, Eurostat

Tabuľka 100 – Výdavky na súdnictvo a prokuratúru

v tis. eur	2022 S	2023 S	2024 R	2024 OS	2025 N	2026 N	2027 N
Súdnictvo a prokuratúra	477 481	568 120	539 551	547 018	588 563	583 858	582 028
Ministerstvo spravodlivosti SR	311 824	385 302	352 786	365 013	387 619	384 044	381 833
Generálna prokuratúra SR	126 627	139 600	143 303	138 285	154 363	153 662	153 662
Kancelária Ústavného súdu SR	7 877	10 096	8 575	9 439	9 065	8 977	8 977
Kancelária Najvyššieho súdu SR	14 465	15 638	16 379	15 080	18 002	17 965	18 325
Kancelária Súdnej rady SR	2 361	2 651	2 695	2 748	3 015	2 806	2 806
Kancelária Najvyššieho správneho súdu SR	7 123	7 252	8 039	7 580	8 357	8 357	8 357
Kancelária verejného ochrancu práv	1 770	2 002	2 228	2 279	2 346	2 327	2 327
Ústav pamäti národa	2 624	3 358	3 131	3 171	3 338	3 260	3 282
Slovenské národné stredisko pre ľudské práva	944	967	1 071	1 076	1 099	1 099	1 099
Úrad na ochranu oznamovateľov	1 866	1 255	1 344	2 347	1 360	1 360	1 360

Zdroj: MF SR

Pre kapitolu Ministerstva spravodlivosti SR sa na rok 2025 rozpočtujú výdavky v sume 388 mil. eur. Na reorganizáciu súdov a renovácie budov, ako aj na digitalizáciu procesov insolvenčného konania sú rozpočtované prostriedky z Plánu obnovy a odolnosti vrátane DPH vo výške 5,36 mil. eur. Na zabezpečenie stabilizácie personálneho obsadenia súdov je v rozpočte zapracované zvýšenie osobných výdavkov v sume 32,6 mil. eur.

Pre úrad ministerstva sa zabezpečujú výdavky v sume 30 mil. eur na zabezpečenie činnosti ústredného orgánu, ktorý ekonomicky, personálne, legislatívne a metodicky riadi organizácie kapitoly. Úlohy sú zamerané aj na edičnú činnosť a realizáciu odškodňovania občanov v súlade s platnou legislatívou a činnosťou zástupcov SR pred medzinárodnými súdnymi inštitúciami.

Tovary a služby zabezpečujú najnutnejšie výdavky spojené s organizačno-technickým zabezpečením chodu ministerstva spravodlivosti. Ide o výdavky na správu a prevádzku budov, strojov a zariadení a o výdavky na zamestnancov.

Bežné transfery zohľadňujú nároky vyplývajúce pre zamestnancov z náhrady príjmu pri dočasnej pracovnej neschopnosti, odstupného, odchodného, na príplatky k dôchodkom sudcov a príplatky k dôchodku pozostalých, na realizáciu odškodnenia osôb podľa platných zákonov a na podporu projektov zameraných na presadzovanie, podporu a ochranu ľudských práv a slobôd a na predchádzanie všetkým formám diskriminácie, rasizmu, xenofóbie, antisemitizmu a prejavom intolerancie.

Tabuľka 101 - Odmeny a náhrady za služby

v tis. eur	2022 S	2023 S	2024 R	2024 OS	2025 N	2026 N	2027 N
Odmeny a náhrady za služby*	18 391	18 956	13 883	18 955	13 883	13 883	13 883

**Výdavky na odmeny a náhrady pre advokátov, notárov, exekútorov, svedkov, tlmočníkov, prekladateľov a znalcov.*
Zdroj: MS SR

Súdnictvo rozpočtuje pre advokátov, notárov, exekútorov, svedkov, prísediacich, tlmočníkov, prekladateľov a znalcov na odmeny a náhrady na rok 2025 prostriedky v sume 13,9 mil. eur.

Tabuľka 102 - Odškodňovanie v oblasti súdnictva

v tis. eur	2022 S	2023 S	2024 R	2024 OS	2025 N	2026 N	2027 N
Odškodňovanie v oblasti súdnictva	1 070	1 225	1 038	1 668	1 038	1 038	1 038

Zdroj: MS SR

Súdnictvo rozpočtuje aj úhrady primeraného finančného zadosťučinenia pri porušení základného práva na prerokovanie veci bez zbytočných priťahov podľa čl. 48 ods. 2 Ústavy Slovenskej republiky a právo na prejednanie záležitosti v primeranej lehote podľa čl. 6 ods. 1 Dohovoru o ochrane ľudských práv a základných slobôd.

Tabuľka 103 - Odškodňovanie v oblasti administratíva

v tis. eur	2022 S	2023 S	2024 R	2024 OS	2025 N	2026 N	2027 N
Odškodňovanie v oblasti administratíva	4 017	3 288	5 088	5 088	3 437	3 437	3 437

Zdroj: MS SR

Kapitola rozpočtuje výdavky na odškodňovanie v oblasti administratíva, ide o výdavky na odškodnenia v zmysle platnej legislatívy, a to pre obeť trestných činov, zodpovednosti za škodu spôsobenú pri výkone verejnej moci alebo rozhodnutím orgánu štátu alebo jeho nesprávnym postupom, za súdnu rehabilitáciu a tiež na odškodnenia podľa rozhodnutí Európskeho súdu pre ľudské práva.

Pre Kanceláriu Ústavného súdu SR sa na rok 2025 rozpočtujú výdavky na zabezpečenie kvalifikovaného výkonu súdnej moci vrátane zabezpečenia ochrany ústavnosti v presne vymedzených prípadoch s osobitným zreteľom na ochranu práv a slobôd a súladnosť slovenského právneho poriadku v sume 9,07 mil. eur.

Výdavky pre Kanceláriu Najvyššieho súdu SR sú rozpočtované v sume 18 mil. eur a sú určené na plnenie úloh spojených s odborným, organizačným, personálnym, ekonomickým, administratívnym a technickým zabezpečením činnosti najvyššieho súdu podľa osobitných predpisov, ako aj na zabezpečenie kvalifikovaného výkonu súdnej moci.

Výdavky Generálnej prokuratúry SR sú rozpočtované v sume 154 mil. eur a sú určené na presadzovanie zákonnosti a efektivity vo vyšetrovacích a prokurátorských praktikách, na výkon prokurátorského dozoru v trestnom konaní a dodržiavanie zákonov v netrestnej oblasti. V roku 2025 zabezpečujú zvýšené výdavky na agendu v súvislosti so zrušením Úradu špeciálnej prokuratúry, ako aj na dofinancovanie prevádzky.

Výdavky pre Kanceláriu Súdnej rady SR sú rozpočtované v sume 3,02 mil. eur a sú určené na zabezpečenie úloh spojených s odborným, organizačným, administratívnym a technickým zabezpečením činností súdnej rady. Súdna rada plní úlohy verejnej kontroly súdnictva a zároveň má kompetencie súvisiace s prípravou a predkladaním návrhov právnych predpisov upravujúcich organizáciu súdnictva a konanie pred súdmi.

Pre Kanceláriu Najvyššieho správneho súdu SR sa na rok 2025 rozpočtujú výdavky v sume 8,36 mil. eur. Najvyšší správny súd SR má rovnocenné postavenie s Najvyšším súdom SR a je najvyššou súdnou inštanciou pre oblasť správneho súdnictva. Okrem toho plní funkciu disciplinárneho súdu pre sudcov všeobecných súdov a prokurátorov.

V danej oblasti sa rozpočtujú aj výdavky pre Ústav pamäti národa (ÚPN), Slovenské národné stredisko pre ľudské práva (SNSLP), Kanceláriu verejného ochrancu práv (KVOP) a Úrad na ochranu oznamovateľov (ÚOO). ÚPN ako špecializovaná dokumentačná, archívna a vedecko-

výskumná verejnoprávna ustanovizeň zhromažďuje a spracováva všetky druhy informácií, vzťahujúce sa na dobu neslobody v rokoch 1939 až 1989 a sprístupňuje dokumenty po bývalých bezpečnostných zložkách štátu. SNSLP plní funkciu národnej inštitúcie na ochranu a podporu ľudských práv a KVOP chráni základné práva a slobody fyzických a právnických osôb v konaní pred orgánmi verejnej správy a orgánmi verejnej moci, ak je ich konanie, rozhodovanie alebo nečinnosť v rozpore s právnym poriadkom. ÚOO oznamuje príslušným orgánom podozrenie z postihu zamestnanca v súvislosti s oznámením protispoločenskej činnosti a taktiež zvyšuje povedomie verejnosti a zamestnávateľov o oznamovaní protispoločenskej činnosti a o poskytovaní ochrany oznamovateľom.

4.10. Obrana

Obranné výdavky boli v roku 2023 prvýkrát rozpočtované vo výške 2 % HDP v súlade s politickým záväzkom voči NATO. Plnenie záväzku sa vyhodnocuje reálnym čerpaním rozpočtovaných výdavkov, ktoré bolo v roku 2023 na úrovni 1,74 % HDP. MO SR čerpalo oproti návrhu o 280 mil. eur menej na bežných výdavkoch a o 32 mil. eur menej na kapitálových výdavkoch a spolu s prostriedkami z minulých rokov prenieslo do ďalšieho roka kapitálové výdavky vo výške 126 mil. eur.

Pri modernizačných projektoch vojenskej techniky je dôležité zohľadniť aj harmonogram dodávok. Podľa metodiky ESA 2010 vstupuje vojenská technika do deficitu rozpočtu verejnej správy v čase jej dodania, ktorý môže byť iný ako čas úhrady.

V roku 2023 sa mzdy vojakov valorizovali o 7 %, pričom išlo o prvú valorizáciu od roku 2020. Profesionálni vojaci sú najlepšie zarábajúcimi príslušníkmi spomedzi všetkých silových zložiek. Priemerný príjem vojaka bol v roku 2023 vo výške 2 704 eur. Okrem služobného platu tvorí ich príjem aj plošne vyplácaný stabilizačný príspevok v priemernej výške 350 eur.

Výsledkovými ukazovateľmi pre obranu sú plnenie cieľov spôsobilostí, operačná pripravenosť a nasadenie v medzinárodných operáciách.

Tabuľka 104 – Kľúčové ukazovatele pre obranu

Indikátor		2019	2020	2021	2022	2023	Cieľ 2030	
Plnenie cieľov spôsobilostí	Kvantitatívne ciele (%)	SK	81✓		61,76 ✓			
	Podiel splnených kategórií (%)	SK	20		40	40		
	Kvalitatívne ciele (%)	SK		41X	41,07X			
	Podiel splnených kategórií (%)	SK	20		40	40	40	
Nasadenie v medzinárodných operáciách	Nasaditeľné sily – pozemné (% počtu PS)	SK	51	51	52,5	50	50	50
	Udržateľné sily – pozemné (% počtu PS)	SK	11	11	10,8	10	10	10
	Nasaditeľné sily – vzdušné (% techniky VzS)	SK	2,8	8,3	8,3	26,1	35,1	71
	Udržateľné sily – vzdušné (% techniky VzS)	SK	0	0	0	2,2	2,7	19
	Počet vojakov v operáciách (% OS SR)	SK	4	3,8	3,5	3,34		N/A
Podiel obranných výdavkov na HDP (%)		SK	1,7	1,92	1,74	1,81	1,74	≥2
		NATO	1,59	1,67	1,69	1,74 ^a	1,92 ^a	≥2
Podiel výdavkov na hlavnú výzbroj, techniku a súvisiaci výskum z obranných výdavkov (%)		SK	40,07	31,84	32,34	36,54 ^a	27,40	≥20
		NATO	23,25	22,69	24,41	28,17 ^a	27,55 ^a	≥20
Podiel výdavkov na výskum a vývoj z obranných výdavkov (%)		SK	0,03 ^a	0,12 ^a	0,1 ^b	0,13	0,12	2
		NATO	0,89 ^a	0,78 ^a				2

Pozn.: Symboly pri údajoch označujú, či SR pri plnení cieľa dosahuje/dosiahne medián NATO (✓) alebo nie (X). Medián NATO sa neuvádza z dôvodu utajenia. **a** odhad NATO. **b** podľa definície NATO. Hodnoty NATO berú do úvahy iba krajiny EÚ a Spojené kráľovstvo do konca roku 2019.

Hlavnou úlohou obrany je chrániť bezpečnosť Slovenska a spojencov s využitím vlastných ozbrojených síl a prostriedkov kolektívnej obrany. Úlohou obrany je aj prispievať k mieru, stabilite a bezpečnosti mimo územia SR nasadením ozbrojených síl v operáciách a misiách a podporovať orgány verejnej moci v domácom krízovom manažmente. Naplnenie úloh realizuje Slovenská republika samostatne a prostredníctvom kolektívnej obrany členstvom v NATO a obrannou spoluprácou v rámci EÚ.

Celkové obranné výdavky sú na rok 2025 rozpočtované vo výške 2,00 % HDP, vrátane výdavkov ostatných kapitol štátneho rozpočtu v rámci medzirezortných programov Podpora obrany, Hospodárska mobilizácia a ostatných obranných výdavkov. MO SR sa bude podieľať na financovaní investícií aj pre civilné využitie v oblasti dopravy, zdravotníctva, vnútornej bezpečnosti, ako aj odstraňovania environmentálnych záťaží.

Tabuľka 105 - Celkové obranné výdavky

v tis. eur	2022 S	2023 S	2024 R	2024 OS	2025 N	2026 N	2027 N
Ministerstvo obrany SR	1 964 781	2 133 322	2 609 208	2 100 826	2 775 720	2 925 031	3 022 830
Podpora obrany	2 776	2 939	6 611	6 333	10 941	9 436	8 233
Hospodárska mobilizácia	5 394	4 587	6 853	4 392	6 982	7 032	7 067
Ostatné obranné výdavky	1 585	2 002	4 030	4 030	4 385	4 605	4 838
Obranné výdavky celkom	1 974 536	2 142 850	2 626 702	2 115 581	2 798 027	2 946 103	3 042 968
Podiel na HDP v %	1,80 %	1,74 %	2,00 %	1,61 %	2,00 %	2,00 %	2,00 %

Zdroj: MF SR

Obranné výdavky na roky 2025 až 2027 sú plánované v súlade s politickým záväzkom v rámci prísľubu investovania do obrany členskými štátmi NATO a závermi zo summitu NATO konaného v dňoch 11. a 12. júla 2023 vo Vilniuse, na ktorom bolo deklarované, že členovia NATO zvýšia svoje výdavky na obranu aspoň na 2 % svojho hrubého domáceho produktu.

Výdavky kapitoly MO SR na rok 2025 sa rozpočtujú v sume 2,78 mld. eur a predstavujú medziročný nárast vo výške 167 mil. eur.

Tabuľka 106 - Výdavky kapitoly Ministerstvo obrany SR (mil. eur)

v mil. eur	2022 S	2023 S	2024 R	2024 OS	2025 N	2026 N	2027 N
Ministerstvo obrany SR	1 965	2 133	2 609	2 101	2 776	2 925	3 023
Bežné výdavky	1 188	1 493	1 689	1 511	1 758	1 811	1 819
<i>z toho osobné výdavky zamestnancov (610+620)</i>	629	686	690	690	681	682	682
<i>z toho tovary a služby (630)</i>	366	557	774	559	724	755	770
<i>z toho bežné transfery (640)</i>	193	250	225	262	353	374	368
Kapitálové výdavky	776	640	920	590	1 017	1 114	1 204

Zdroj: MF SR

Výdavky MO SR sú v roku 2025 ovplyvnené nasledovnými zapracovanými opatreniami:

- Nárastom kapitálových výdavkov oproti schválenému rozpočtu roku 2024 o 97,4 mil. eur na sumu 1,02 mld. eur.
- Nárastom výdavkov na bežné transfery oproti schválenému rozpočtu roku 2024 o 128 mil. eur na sumu 353 mil. eur, najmä na príspevok na osobitný účet, príspevky medzinárodným organizáciám a transfer pre príspevkovú organizáciu Ústredná vojenská nemocnica SNP Ružomberok - FN.

Bežné výdavky tvoria 63 % celkových výdavkov, takmer 40 % z nich je určených na osobné výdavky vojakov a zamestnancov. Kapitálové výdavky tvoria 37 % výdavkov rezortu obrany. Štruktúra výdavkov je v súlade s odporúčaniami NATO, ktoré odporúča vynakladať na personálne výdavky do 50 % celkových obranných výdavkov a na modernizačné projekty minimálne 20 % výdavkov.

Najväčšími projektami, na ktoré má MO SR uzatvorené zmluvy sú nákupy stíhacích lietadiel F-16, pásových bojových vozidiel, bojových obrnených vozidiel 8x8 a 3D rádiolokátorov s rôznym dosahom.

Rozpočet MO SR sa skladá z nasledovných oblastí.

Tabuľka 107 – Výdavky na oblasti Ministerstva obrany SR

v tis. eur	2022 S	2023 S	2024 R	2024 OS	2025 N	2026 N	2027 N
Ministerstvo obrany SR	1 964 781	2 133 322	2 609 208	2 100 826	2 775 720	2 925 031	3 022 830
Rozvoj obrany	774 329	665 651	877 107	544 204	941 139	1 157 596	1 213 533
Obrana	1 185 598	1 463 265	1 726 163	1 552 086	1 829 613	1 761 965	1 803 300
Podpora obrany (MO SR)	2 357	3 486	4 000	4 000	4 500	5 000	5 500
Hospodárska mobilizácia (MO SR)	1 882	518	1 600	200	160	160	160
Účasť civil. exp. na aktivit. KM mimo SR (MO SR)	0	0	308	308	119	119	144
Oficiálna rozvojová pomoc	617	401	28	28	188	190	192
2. etapa implementácie MZP SZO v SR	0	0	1	1	1	1	1

Zdroj: MF SR

Rozvoj obrany

V programovej štruktúre kapitoly MO SR sú v rámci programu Rozvoj obrany vyčlenené prostriedky na rok 2025 v sume 941 mil. eur. Program je určený na rozvojové aktivity rezortu, a to najmä na rozvoj výzbroje, techniky a materiálu, rozvoj komunikačných a informačných systémov a rozvoj infraštruktúry.

Obrana

V rámci programu Obrana sú rozpočtované výdavky na rok 2025 v sume 1,83 mld. eur najmä na velenie a zaručovanie obrany, t. j. na činnosť ozbrojených síl SR vrátane operácií medzinárodného krízového manažmentu, na riadenie a podporu obrany, t. j. najmä na špeciálnu podporu, bezpečnostnú podporu, správu nehnuteľného majetku a na činnosť 11 rozpočtových organizácií v zriaďovateľskej pôsobnosti MO SR.

V rámci systému sociálneho zabezpečenia definovaného v zákone č. 328/2002 Z. z. o sociálnom zabezpečení policajtov a vojakov v roku 2025 sú vyčlenené prostriedky na osobitný účet v sume 139 mil. eur.

Peňažnou dávkou poskytovanou vojakom je aj stabilizačný príspevok, ktorý sa vypláca v zmysle zákona č. 281/2015 Z. z. o štátnej službe profesionálnych vojakov. Prostriedky určené na stabilizačný príspevok na rok 2025 sú rozpočtované v sume 67,1 mil. eur.

V oblasti operácií mimo územia štátu kapitola disponuje finančnými prostriedkami na rok 2025 v sume 36,1 mil. eur. K 31. augustu 2024 pôsobilo v rámci operácií mimo územia štátu 422 profesionálnych vojakov. Slovenskí vojaci pôsobia v nasledovných operáciách a misiách:

Operácie OSN:	UNFICYP Cyprus - 240 osôb, UNTSO Sýria - 3 osoby,
Operácie EÚ:	ALTHEA Bosna a Hercegovina - 50 osôb, EÚ MM Gruzínsko - 1 osoba, EUNAVFOR MED IRINI - 3 osoby, EUNAVFOR ASPIDES - 1 osoba, EUMAM UA - 3 osoby,
Operácie NATO:	NATO HQ Sarajevo - 1 osoba, NATO MISSION IRAQ - 4 osoby, eFP Lotyšsko - 116 osôb,
SPOLU:	422 vojakov k 31. augustu 2024.

MO SR má vo svojej zriaďovateľskej pôsobnosti 3 príspevkové organizácie: Ústredná vojenská nemocnica SNP Ružomberok - FN, ktorá má rozpočtované výdavky na rok 2025 v sume 112 mil. eur, Fakultná nemocnica s poliklinikou J. A. Reimana Prešov, ktorá má rozpočtované výdavky na rok 2025 v sume 144 mil. eur a Bytová agentúra rezortu ministerstva obrany Trenčín, ktorá má rozpočtované výdavky na rok 2025 v sume 8,42 mil. eur.

V súlade so zákonom o poskytovaní dotácií v pôsobnosti MO SR sú na rok 2025 plánované prostriedky na dotácie pre Vojenské lesy a majetky, š. p. Pliešovce vo výške 4,06 mil. eur na lesníctvo.

Podpora obrany štátu a ostatné výdavky

V rámci medzirezortných programov sa zabezpečujú úlohy na rok 2025 v celkovej sume 4,97 mil. eur v oblasti výskumu a vývoja na podporu obrany štátu, hospodárskej mobilizácie, účasti civilných expertov na aktivitách krízového manažmentu mimo územia SR, oficiálnej rozvojovej pomoci a realizácie II. etapy implementácie MZP SZO v SR.

MO SR je gestorm medzirezortného programu Podpora obrany štátu, ktorý v roku 2025 disponuje prostriedkami v sume 15,4 mil. eur vrátane výdavkov ostatných kapitol štátneho rozpočtu, z toho MO SR v sume 4,50 mil. eur. Prostredníctvom daného programu sa zabezpečujú požiadavky ozbrojených síl SR, ktoré sú potrebné na zabezpečovanie obrany štátu. Zámerom programu je podpora obrany štátu s dôrazom na funkčnosť systému obrannej infraštruktúry, na služby a činnosti poskytované OS SR na zabezpečenie obrany štátu a na podporu ozbrojených síl členských krajín NATO/EÚ pri plnení kolektívnej obrany na území SR v rámci poskytovania podpory hosťiteľskou krajinou.

Výdavky na samostatných účtoch kapitoly v sume 369 mil. eur sú určené predovšetkým na financovanie sociálneho zabezpečenia vojakov, podnikateľskú činnosť Akadémie ozbrojených síl M. R. Štefánika v Liptovskom Mikuláši a na výdavky v súvislosti s prijatými prostriedkami na základe darovacej zmluvy alebo formou dotácie alebo grantu na projekty pre vysoké školy.

4.11. Financie

Tabuľka 108 - Kľúčové ukazovatele financií

Indikátor		2019	2020	2021	2022	2023	Cieľ 2026	Cieľ 2030
S2 – Indikátor dlhodobej udržateľnosti (% HDP) *	SK	3,8	7,7	10,6	11,3	9,9	6,24	2
	EÚ	2,4	1,5	3,0	2,7	2,9		
Štrukturálne saldo (% HDP) *	SK	-2,4	-4,5	-5,7	-2,2	-4,7	-3,5	0,5
	EÚ	-1,2	-3,6	-3,6	-3,7	-3,5		
Hrubý dlh (% HDP)	SK	48,0	58,9	61,1	57,8	56,0	60,4	40
	EÚ	77,7	90,0	87,4	83,5	81,7		
Daňový klin (jednotlivec, 50 % priemernej mzdy) (v % nákladov práce)	SK	37,31	36,43	36,88	37,815	37,35	37	29,3
	EÚ	32,34	31,89	32,10	31,74			
Podiel menej škodlivých daní na celkových daňových príjmoch (% príjmov)	SK	34,6	34,3	34,1	33,8	33,9	34,3	36
	EÚ	35,8	34,8	35,0	34,6			
Transparentnosť rozpočtu (počet bodov v Open Budget Index)	SK	60	N/A	65	N/A	69	70	70
	OECD	68	N/A	66	N/A	67		

* Hodnoty sú vyjadrené v metodike Európskej komisie, z dôvodu možnosti porovnanie s krajinami EÚ. V prípade cieľov indikátora S2 však ide iba o odhad (vypočítaný podľa metodiky EK na základe vstupných údajov z MF SR), keďže MF SR nemá dostatočné vstupy na to, aby v plnej miere replikovalo metodický postup EK.
Zdroj: MF SR, Eurostat, Open Budget Survey

Ukazovateľ dlhodobej udržateľnosti podľa EK (S2) indikuje vysoké riziko udržateľnosti verejných financií, pričom v dlhodobom výhľade bude najväčšou výzvou starnutie populácie. Kým v roku 2022 bol pomer obyvateľov starších ako 64 rokov na aktívnom obyvateľstve len 26,1 %, v roku 2075 to bude až 58,4 %.

Hrubý dlh verejnej správy v roku 2023 dosiahol 56 % HDP. V porovnaní s predpandemickým rokom 2019 je dlh vyšší o 8 p. b. Hlavnými faktormi rastu dlhu sú vysoké deficity ovplyvnené najmä COVID-19, vojnou na Ukrajine, energetickou krízou a predzásobením sa hotovosťou verejnej správy z dôvodu neistoty ekonomického vývoja.

V rámci výdavkov na oblasť Financie sa v roku 2025 rozpočtujú prostriedky v rámci kapitoly Ministerstva financií Slovenskej republiky na finančnú správu, informačné systémy riadenia verejných financií, inštitucionálnu podporu a kontrolu a ostatné činnosti, Exportno-importnú banku SR, Slovenskú konsolidačnú, a. s., Úrad pre dohľad nad výkonom auditu, Radu pre rozpočtovú zodpovednosť. V tejto oblasti sú zároveň zahrnuté výdavky kapitoly Všeobecná pokladničná správa.

Tabuľka 109 - Oblasť Financie

v tis. eur	2022 S	2023 S	2024 R	2024 OS	2025 N	2026 N	2027 N
Oblasť financie	4 864 156	5 473 626	8 835 328	7 173 417	9 807 716	8 973 845	9 897 502
MF SR - Finančná správa	416 272	474 079	511 974	518 030	512 324	501 323	499 367
MF SR - Informačné systémy riadenia verejných financií	166 758	149 621	159 205	170 143	158 157	143 677	152 199
MF SR - Informačná spoločnosť	6 584	48 618	12 916	12 916	0	0	0
MF SR - Inštitucionálna podpora a kontrola	110 251	89 471	114 039	103 982	117 718	125 528	123 294
Exportno-importná banka SR	1 006 895	1 276 044	1 151 950	1 151 950	1 298 415	1 140 925	1 140 818
Slovenská konsolidačná, a. s.	11 492	12 362	12 222	13 259	11 066	10 721	10 484
Úrad pre dohľad nad výkonom auditu	1 491	1 476	1 648	1 648	1 648	1 648	1 648
Rada pre rozpočtovú zodpovednosť	2 412	3 457	3 783	4 087	4 212	4 318	4 424
Všeobecná pokladničná správa	3 142 001	3 418 498	6 867 590	5 197 401	7 703 960	7 045 382	7 964 840

Zdroj: MF SR

Výdavky v oblasti Financie sú na rok 2025 ovplyvnené najmä týmito opatreniami zahrnutými v rozpočte kapitoly VPS:

- rastom osobných výdavkov v sume 280 mil. eur z dôvodu vyjednaných podmienok kolektívnych zmlúv vyššieho stupňa na vyplatenie odmeny v sume 800 eur na zamestnanca,
- tvorbou novej rezervy na riešenie negatívnych vplyvov vývoja rozpočtového hospodárenia v sume 298 mil. eur v nadväznosti na novelu zákona o rozpočtových pravidlách,
- rastom výdavkov spojených so správou štátneho dlhu v sume 289 mil. eur.

Finančná správa

Finančná správa prostredníctvom Finančného riaditeľstva SR, daňových a colných úradov a Kriminálneho úradu finančnej správy zabezpečuje najmä úlohy v oblasti správy daní a registrácie daňových subjektov a výberu daní a cla.

Tabuľka 110 - Finančná správa

v eurách	2022 S	2023 S	2024 R	2024 OS	2025 N	2026 N	2027 N
Finančná správa	416 272	474 079	511 974	518 030	512 324	501 323	499 367
v tom: bežné výdavky	342 392	399 342	429 668	421 919	426 291	426 016	425 976
kapitálové výdavky	21 713	21 636	34 781	51 624	39 841	25 051	25 851
Samostatné účty	52 168	53 101	47 525	44 486	46 191	50 256	47 540
z toho: Účet na zabezpečenie financovania sociálneho zabezpečenia colníkov	27 952	32 007	40 864	40 864	43 992	45 278	46 554

Zdroj: MF SR

Na rok 2025 sa rozpočtujú výdavky zo štátneho rozpočtu na výkon funkcií finančnej správy v sume 512 mil. eur. V porovnaní so schváleným rozpočtom na rok 2024 sa mení štruktúra výdavkov z hľadiska ekonomického určenia v prospech kapitálových výdavkov.

Finančná správa realizuje tiež sociálne zabezpečenie ozbrojených príslušníkov finančnej správy prostredníctvom samostatného účtu na zabezpečenie financovania sociálneho zabezpečenia colníkov v sume 44 mil. eur. Transfer z kapitoly Ministerstva financií SR na tento samostatný účet predstavuje 6,5 mil. eur a jeho výška je ovplyvnená predpokladaným odchodom ozbrojených príslušníkov finančnej správy do výsluhy. Z hľadiska objemu výdavky smerujú hlavne na dôchodkové dávky starobného poistenia, na odchodné a na nemocenské dávky.

Prostredníctvom grantov vedených na samostatných účtoch zahraničných grantov a grantov EÚ v sume 2,2 mil. eur sa finančná správa v roku 2025 predpokladá zapojiť napr. do programov Fiscalis, Hercule III, ktorých cieľom je boj proti podvodom a ochrana finančných a hospodárskych záujmov EÚ a jej členských štátov.

Informačné systémy riadenia verejných financií

Výdavky na informačné systémy riadenia verejných financií sú na rok 2025 rozpočtované v sume 158 mil. eur. Zabezpečuje sa nimi financovanie systémov vnútornej správy, podpornej infraštruktúry a špecializovaných agendových systémov.

Tabuľka 111 – Výdavky na informačné systémy riadenia verejných financií

v eurách	2022 S	2023 S	2024 R	2024 OS	2025 N	2026 N	2027 N
Informačné systémy riadenia verejných financií	166 758	149 621	159 205	170 143	158 157	143 677	152 199
Podporná infraštruktúra	27 452	20 015	18 978	22 133	22 901	22 826	22 816
Podporná infraštruktúra pre Informačné systémy riadenia verejných financií	28 764	22 443	19 003	21 565	20 573	19 953	19 003
Centrálne licenčné zmluvné vzťahy	31 798	16 128	32 834	30 080	17 497	21 298	22 018
Informačný systém pre systém štátnej pokladnice	16 003	17 328	13 113	14 559	15 628	13 198	13 193
Integrovaný systém finančnej správy – správa daní	4 121	3 998	3 847	5 986	10 804	5 400	10 900
Rozpočtový informačný systém	6 177	6 136	11 253	5 062	9 985	8 615	8 615
Centrálny elektronický priečinok	5 264	8 100	6 680	6 169	6 122	6 722	6 522
Portál finančnej správy	4 205	3 911	5 402	6 117	5 860	4 260	4 060
Centrálny ekonomický systém	5 716	7 273	10 900	17 318	5 706	6 136	6 879
Data Warehouse	991	1 108	1 604	1 371	5 112	1 584	2 584
ostatné informačné systémy	36 266	43 183	35 590	39 784	37 970	33 686	35 610

Zdroj: MF SR

Štruktúra a medziročné porovnanie výdavkov na uvedenú oblasť sú aj v roku 2025 ovplyvnené novým prístupom k rozpočtovaniu výdavkov na informačné technológie, ktoré realizovala

finančná správa v nadväznosti na nové metodické usmernenie Ministerstva investícií, regionálneho rozvoja a informatizácie SR k medzirezortnému programu Informačné technológie financované zo štátneho rozpočtu, čím sú výdavky alokované do viac ako 40 samostatných prvkov. Medziročné zníženie výdavkov o 1,05 mil. eur je ovplyvnené najmä znížením výdavkov na centrálné licenčné vzťahy.

Najvyššie výdavky sú rozpočtované na Centrálné licenčné zmluvné vzťahy, ktorými sa zabezpečujú vybrané softvérové licencie a ich podpora, ako aj výdavky na DEUS a DCOM, výdavky na Podpornú infraštruktúru, určené na všeobecnú infraštruktúru potrebnú pre zamestnancov, Podpornú infraštruktúru pre IS riadenia verejných financií, na Informačný systém pre systém štátnej pokladnice, ktorým sa zabezpečuje najmä realizácia rozpočtov, vykonávanie platobných operácií a ďalšia elektronická komunikácia klientov so Štátnou pokladnicou, Rozpočtový informačný systém, ktorý je určený na zostavenie, plnenie a kontrolu rozpočtu verejnej správy, Portál finančnej správy, ktorý slúži na elektronickú komunikáciu daňovníkov s finančnou správou.

Výdavkami na informačné systémy riadenia verejných financií sa zabezpečuje najmä rutinná a štandardná údržba softvéru, služby v oblasti informačno-komunikačných technológií a obstaranie a rekonštrukcia softvéru, komunikačnej infraštruktúry a výpočtovej techniky.

Inštitucionálna podpora a kontrola a ostatné činnosti

Výdavkami na inštitucionálnu podporu a kontrolu a ostatné činnosti sa zabezpečujú odborné činnosti a prevádzka Úradu vládneho auditu, Vzdelávacieho a doškoľovacieho zariadenia VS - Financie Tatranská Lomnica, Agentúry pre riadenie dlhu a likvidity, Štátnej pokladnice, DataCentra, Úradu pre reguláciu hazardných hier a úradu Ministerstva financií SR.

Tabuľka 112 – Výdavky na inštitucionálnu podporu a kontrolu a ostatné činnosti

v eurách	2022 S	2023 S	2024 R	2024 OS	2025 N	2026 N	2027 N
Inštitucionálna podpora a kontrola	110 251	89 471	114 039	103 982	117 934	125 850	123 722
Úrad vládneho auditu	7 311	9 401	10 961	11 169	10 065	9 934	9 934
VDZ Tatranská Lomnica	1 106	888	1 010	1 236	1 140	1 140	1 140
ARDAL	1 410	1 588	1 948	1 960	1 752	1 757	1 753
Štátna pokladnica	4 348	4 657	4 825	5 000	4 325	4 324	4 329
DataCentrum	4 942	7 209	8 006	8 070	7 285	7 285	7 285
Úrad pre reguláciu hazardných hier	5 251	6 050	7 320	7 064	6 798	6 798	6 737
Úrad MF SR	85 883	59 679	79 970	69 484	86 569	94 614	92 543

Zdroj: MF SR

Výdavky na inštitucionálnu podporu a kontrolu a ostatné činnosti sú na rok 2025 rozpočtované v sume 118 mil. eur. Zabezpečujú sa nimi hlavne úlohy v oblasti riadenia verejných financií, medzinárodných vzťahov, auditu a kontroly, regulácie hazardných hier a prevádzka uvedených rozpočtových organizácií.

Od roku 2022 sa v kapitole Ministerstva financií SR v rámci uvedenej oblasti rozpočtujú výdavky na zahraničnú ekonomickú pomoc, v roku 2025 v sume 11,4 mil. eur, ktoré boli do roku 2021 rozpočtované v kapitole Všeobecná pokladničná správa. Uvedené výdavky predstavujú financovanie príspevkov do medzinárodných finančných inštitúcií,

medzinárodných organizácií a aktivít zameraných na zapájanie podnikateľských subjektov do rozvojovej spolupráce. Výdavky sú vykazované ako oficiálna rozvojová pomoc.

V rámci oblasti sú rozpočtované tiež výdavky na platobný systém eKolak v sume 13,3 mil. eur, tlač kontrolných známok na označovanie spotrebiteľských balení liehu a tabakových výrobkov v sume 1,77 mil. eur, na zastupovanie v medzinárodných arbitrážach v sume 2,83 mil. eur a na audit konsolidovaných účtovných závierok v sume 1,06 mil. eur. Transfer na úhradu výdavkov na činnosť Kancelárie Rady pre rozpočtovú zodpovednosť predstavuje 4,24 mil. eur.

Exportno-importná banka SR

Exportno-importná banka SR je zriadená zákonom č. 80/1997 Z. z. o Exportno-importnej banke SR v znení neskorších predpisov. Hlavným cieľom je prostredníctvom bankových a poisťovacích produktov zohľadniť potreby slovenských exportérov a naplniť zámery hospodárskej politiky vlády SR v oblasti zahraničného obchodu teritoriálnym a produktovým zameraním podpory exportu. Výdavky Exportno-importnej banky SR v roku 2025 sú rozpočtované vo výške 1,3 mld. eur. Najvýznamnejšiu časť výdavkov v sume 1,25 mld. eur predstavujú výdavky súvisiace s financovaním úverov najmä pre slovenských exportérov, s financovaním Exportno-importnej banky SR na bankovom trhu a pohybmi prostriedkov na klientskych účtoch. Odvod do štátneho rozpočtu je rozpočtovaný v sume 250 tis. eur.

Slovenská konsolidačná, a. s.

Slovenská konsolidačná, a. s. je na základe zákona č. 374/2014 Z. z. o pohľadávkach štátu a o zmene a doplnení niektorých zákonov poverenou osobou pre konsolidáciu pohľadávok verejného sektora. Slovenská konsolidačná, a. s. spravuje široké portfólio pohľadávok, ktoré do svojho vlastníctva prevzala od rôznych verejných inštitúcií s cieľom zefektívnenia ich vymáhania. Výdavky Slovenskej konsolidačnej, a. s. sú v roku 2025 rozpočtované v celkovej sume 11,1 mil. eur. Zahŕňajú výdavky na činnosť spoločnosti, ako aj na výplatu dividend akcionárovi Ministerstvu financií SR.

Úrad pre dohľad nad výkonom auditu

Úrad bol zriadený zákonom č. 540/2007 Z. z. o audítoroch, audite a dohľade nad výkonom auditu a o zmene a doplnení zákona č. 431/2002 Z. z. o účtovníctve v znení neskorších predpisov. Hlavnou činnosťou Úradu pre dohľad nad výkonom auditu je dohľad nad výkonom štatutárneho auditu, dodržiavaním platnej legislatívy a medzinárodných auditorských štandardov, nestrannosti, nezávislosti a kvality pri jeho výkone. Dohliadanými subjektmi sú Slovenská komora audítorov, audítori a auditorské spoločnosti. Na rok 2025 sú na zabezpečenie činnosti Úradu rozpočtované výdavky v sume 1,65 mil. eur. Výdavky v sume 268 tis. eur sú kryté transferom zo štátneho rozpočtu poskytovaným Ministerstvom financií SR.

Rada pre rozpočtovú zodpovednosť

Rada pre rozpočtovú zodpovednosť je v zmysle ústavného zákona č. 493/2011 Z. z. o rozpočtovej zodpovednosti nezávislý orgán monitorovania a hodnotenia vývoja hospodárenia Slovenskej republiky a hodnotenia plnenia pravidiel rozpočtovej zodpovednosti. Úlohy spojené s odborným, organizačným, administratívnym, personálnym a technickým zabezpečením činnosti rady vykonáva Kancelária Rady pre rozpočtovú zodpovednosť. Rozpočet Kancelárie Rady pre rozpočtovú zodpovednosť nie je priamo naviazaný na štátny rozpočet, financovanie

je zabezpečené príspevkami z rozpočtu Národnej banky Slovenska, ktorá stanovuje celkový limit výdavkov. Tieto výdavky môžu byť následne preplatené zo štátneho rozpočtu na základe požiadavky Národnej banky Slovenska smerujúcej Ministerstvu financií SR. Celkové výdavky Kancelárie Rady pre rozpočtovú zodpovednosť na rok 2025 sú rozpočtované vo výške 4,21 mil. eur. Najväčší podiel tvoria osobné výdavky a výdavky na zabezpečenie prevádzky Rady pre rozpočtovú zodpovednosť.

Všeobecná pokladničná správa

V kapitole Všeobecná pokladničná správa sú alokované výdavky štátneho rozpočtu, ktoré nesúvisia s výdavkami ostatných kapitol, vrátane výdavkov spojených so správou štátneho dlhu.

V rámci kapitoly sú rozpočtované aj výdavky na činnosť rozpočtových organizácií Kancelária verejného ochrancu práv, Rada pre mediálne služby, Úrad na ochranu osobných údajov SR, Úrad na ochranu oznamovateľov ako aj transfery na činnosť Úradu komisára pre deti, Úradu komisára pre osoby so zdravotným postihnutím, Slovenského národného strediska pre ľudské práva a Ústavu pamäti národa. Rozpočty a transfery týchto organizácií v celkovej výške 18,5 mil. eur sú prezentované vo vecne príslušných oblastiach.

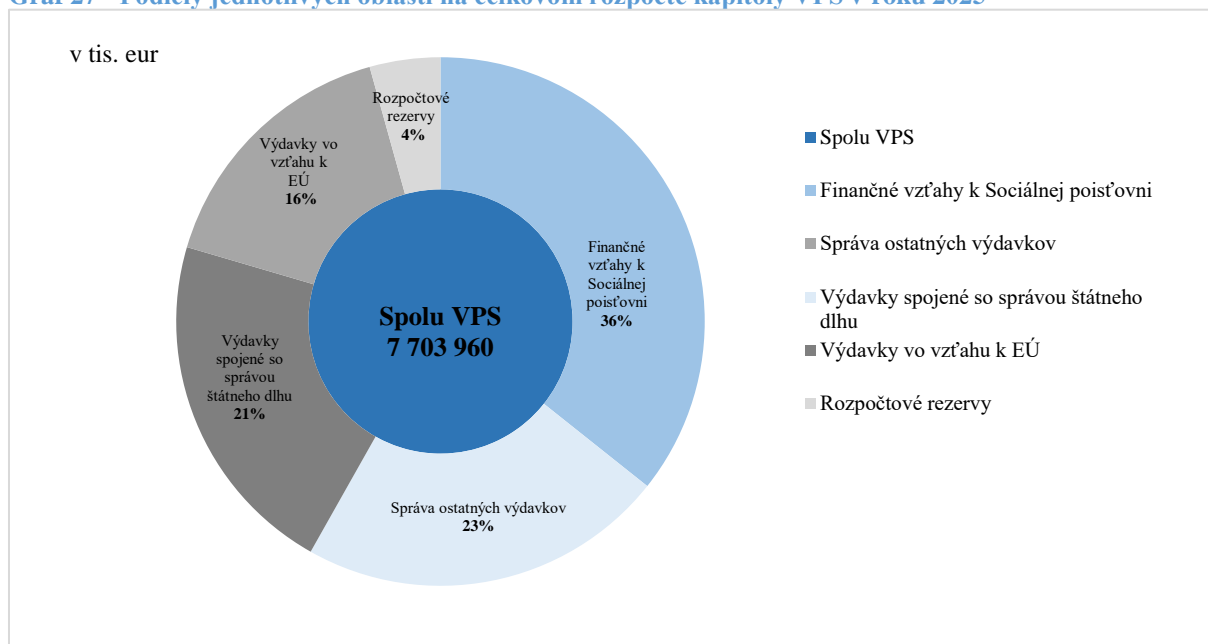
Výdavky kapitoly Všeobecná pokladničná správa možno rozčleniť do piatich základných skupín, a to rozpočtové rezervy, výdavky vo vzťahu k EÚ, finančné vzťahy k Sociálnej poisťovni, správa ostatných výdavkov a výdavky spojené so správou štátneho dlhu. Celkový objem výdavkov kapitoly na rok 2025 predstavuje sumu 7 704 mil. eur.

Tabuľka 113 - Štruktúra výdavkov kapitoly

v tis. eur	2022 S	2023 S	2024 R	2024 OS	2025 N	2026 N	2027 N
Výdavky spolu	3 142 001	3 418 498	6 867 591	5 197 401	7 703 960	7 045 382	7 964 840
Rozpočtové rezervy	4 588	16 453	2 492 513	118 276	332 924	276 877	236 708
Výdavky vo vzťahu k EÚ	1 044 525	991 164	1 290 990	978 543	1 243 024	1 434 978	2 030 914
Finančné vzťahy k Sociálnej poisťovni	100 000	1 160 000	1 600 000	2 720 000	2 750 000	2 700 000	2 350 000
Správa ostatných výdavkov	933 558	177 690	127 319	116 128	1 731 769	654 568	980 047
Výdavky spojené so správou štátneho dlhu	1 059 331	1 073 190	1 356 768	1 264 454	1 646 243	1 978 959	2 367 171

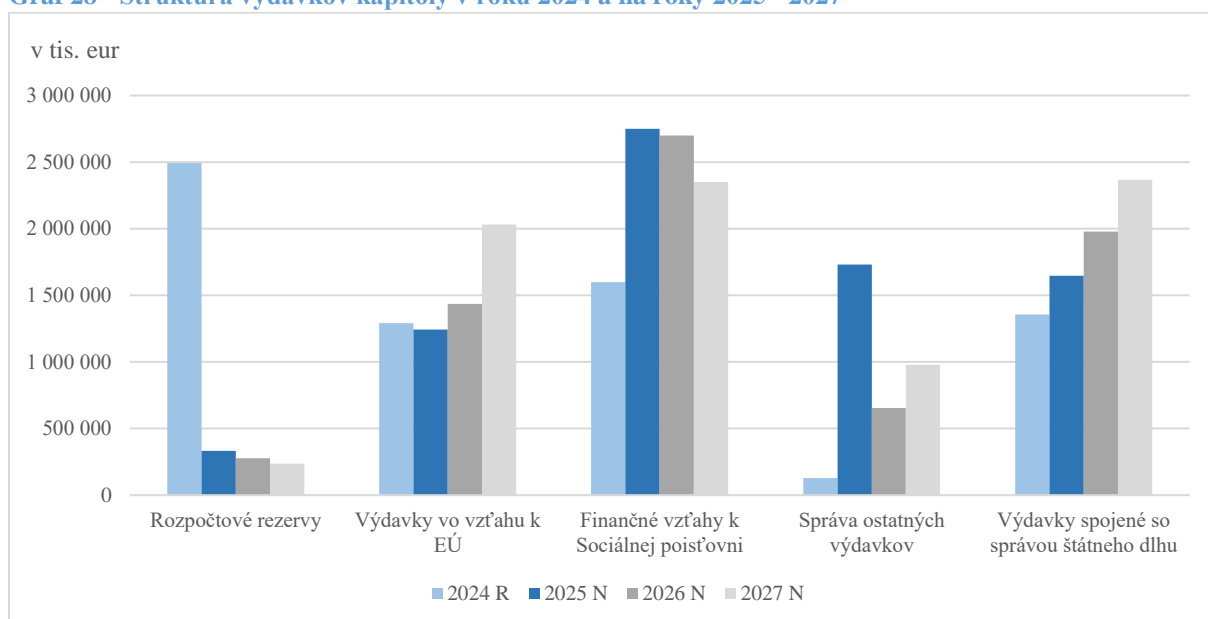
Zdroj: MF SR

Graf 27 - Podiely jednotlivých oblastí na celkovom rozpočte kapitoly VPS v roku 2025



Zdroj: MF SR

Graf 28 - Štruktúra výdavkov kapitoly v roku 2024 a na roky 2025 - 2027



Zdroj: MF SR

Rozpočtové rezervy

V súlade s ustanovením § 10 ods. 1 zákona o rozpočtových pravidlách na zabezpečenie rozpočtového hospodárenia sa na krytie v čase alebo výške neistých nevyhnutných alebo nepredvídateľných výdavkov vytvárajú v štátnom rozpočte rezervy.

Na základe poznatkov z aplikačnej praxe pri finančnom riadení viacerých zákonných rozpočtových rezerv sa novelou zákona o rozpočtových pravidlách upravil počet rozpočtových rezerv alokovaných v rozpočte kapitoly VPS na tri, a to:

- rezerva vlády,

- rezerva na riešenie negatívnych vplyvov vývoja rozpočtového hospodárenia,
- rezerva na riešenie krízových situácií mimo času vojny a vojnového stavu a vykonávanie povodňových prác.

V kontexte uvedeného a s cieľom ich efektívnejšieho riadenia boli výdavky pôvodne alokované v Rezerve na riešenie vplyvov legislatívnych zmien, Rezerve na realizáciu súdnych a exekučných rozhodnutí, a iných rezervách presunutú do časti Správa ostatných výdavkov a výdavky Rezervy na prostriedky EÚ a odvody EÚ do časti Výdavky vo vzťahu k EÚ.

Na rok 2025 sa rezervy rozpočtujú v celkovej sume 333 mil. eur v nasledujúcej štruktúre.

Tabuľka 114 - Rozpočtové rezervy

v tis. eur	2022 S	2023 S*	2024 R	2024 OS	2025 N	2026 N	2027 N
Rozpočtové rezervy	4 588	16 453	2 492 513	118 276	332 924	276 877	236 708
Rezerva vlády	1 100	4 000	5 000	5 000	5 000	5 000	5 000
Rezerva na riešenie negatívnych vplyvov vývoja rozpočtového hospodárenia	0	0	0	0	297 924	250 877	210 708
Rezerva na riešenie krízových situácií mimo času vojny a vojnového stavu a vykonávanie povodňových prác	0	0	21 000	17 429	30 000	21 000	21 000
Rezerva na prostriedky EÚ a odvody EÚ	0	12 453	249 370	0	0	0	0
Rezerva na riešenie vplyvov legislatívnych zmien	0	0	1 231 719	8 464	0	0	0
Rezerva na realizáciu súdnych a exekučných rozhodnutí	0	0	10 000	0	0	0	0
Rezerva na mzdy a poistné	0	0	175 424	15 617	0	0	0
Rezerva na kompenzačné opatrenia súvisiace s rastom cien energií	0	0	800 000	0	0	0	0
Rezerva na negatívne vplyvy pandémie ochorenia COVID-19 a výdavky v zdravotníctve	3 488	0	0	71 766	0	0	0

* v skutočnosti v roku 2023 sú započítané aj prostriedky z predchádzajúcich rokov uvoľnené podľa § 8 zákona č. 523/2004 Z. z.

Zdroj: MF SR

Rezerva vlády sa na rok 2025 rozpočtuje v sume 5 mil. eur, čo predstavuje rovnakú úroveň ako v predchádzajúcich rokoch. O použití prostriedkov tejto rezervy rozhoduje vláda.

Rezerva na riešenie negatívnych vplyvov vývoja rozpočtového hospodárenia sa na rok 2025 rozpočtuje v sume 298 mil. eur. Táto nová rezerva sa v kapitole VPS tvorí na krytie nevyhnutných alebo nepredvídaných výdavkov implikovaných negatívnym vývojom rozpočtu verejnej správy vyvolaného najmä makroekonomickými vplyvmi a opatreniami súvisiacimi s implementáciou nového finančného nástroja na riadenie výdavkov verejnej správy - limitu verejných výdavkov.

Rezerva na riešenie krízových situácií mimo času vojny a vojnového stavu a vykonávanie povodňových prác sa tvorí na zabezpečenie finančného plnenia vyplývajúceho zo zákona č. 387/2002 Z. z. o riadení štátu v krízových situáciách mimo času vojny a vojnového stavu v znení neskorších predpisov a zákona č. 7/2010 Z. z. o ochrane pred povodňami v znení neskorších predpisov. Zahŕňa výdavky, ktoré sa použijú najmä v prípade povodní a iných živelných pohrôm, odškodnení pri mimoriadnych udalostiach a odstraňovaní vzniknutých následkov krízových situácií. V Rezerve na riešenie krízových situácií mimo času vojny a vojnového stavu a vykonávanie povodňových prác sa prostriedky na rok 2025 rozpočtujú vo výške 30 mil. eur. Navýšenie prostriedkov rozpočtovaných v rámci tejto rezervy reflektuje na očakávanú finančnú sanáciu škôd spôsobených povodňami v septembri 2024 (povodňové

zabezpečovacie a záchranné práce vykonané oprávnenými subjektami), ktorú bude schvaľovať vláda SR v roku 2025 vo forme uznesenia k správe o priebehu a následkoch povodní na území Slovenskej republiky v období od júla do konca decembra 2024.

Výdavky vo vzťahu k EÚ

V časti Výdavky vo vzťahu k EÚ sa na rok 2025 rozpočtujú prostriedky na financovanie finančných mechanizmov Európskeho hospodárskeho priestoru (EHP), Nórskeho finančného mechanizmu (NFM), výdavky na financovanie programov EÚ, odvody SR do všeobecného rozpočtu EÚ, príspevky SR do Európskeho rozvojového fondu, výdavky na administratívny poplatok EIB a výdavky k POO v celkovej sume 1 243 mil. eur.

Tabuľka 115 - Výdavky vo vzťahu k EÚ

v tis. eur	2022 S*	2023 S*	2024 R	2024 OS	2025 N	2026 N	2027 N
Výdavky vo vzťahu k EÚ	1 044 525	991 164	1 290 990	978 543	1 243 024	1 434 978	2 030 914
Výdavky na financovanie finančných mechanizmov	2 373	1 377	6 133	5 597	338	2 025	4 050
Výdavky na financovanie programov EÚ	0	0	213 824	96 199	257 600	214 600	214 600
Odvody SR do všeobecného rozpočtu EÚ	940 226	943 226	1 064 710	845 434	980 963	1 214 645	1 341 070
Príspevky SR do Európskeho rozvojového fondu	10 532	7 899	6 000	6 000	3 100	2 300	2 000
Výdavky na administratívny poplatok EIB	0	0	5	5	5	5	5
Výdavky k POO	0	0	318	318	1 018	1 403	469 189
Výdavky na finančné opravy a zrušenia záväzkov EK	91 392	38 662	0	24 989	0	0	0

* v skutočnosti v roku 2022 a 2023 sú započítané aj prostriedky z predchádzajúcich rokov uvoľnené podľa § 8 zákona č. 523/2004 Z. z.

Zdroj: MF SR

Výdavky na spolufinancovanie finančných mechanizmov sa rozpočtujú v roku 2025 v celkovej sume 338 tis. eur. Prostriedky zaradené v tejto skupine predstavujú zdroje určené na financovanie EHP a NFM pre rozbiehajúce sa programové obdobie 2021-2028.

Výdavky na financovanie programov EÚ sa rozpočtujú na rok 2025 v sume 258 mil. eur, a to najmä na vysporiadanie nezrovnalostí v dôsledku finančnej opravy na národnej úrovni alebo zo strany Európskej komisie, na bankové poplatky a dane z úrokov, na vykrytie dočasnej nedostatočnej likvidity platobného, respektíve certifikačného orgánu a na financovanie aktivít súvisiacich s finančným riadením fondov EÚ.

Odvody SR do všeobecného rozpočtu EÚ sú na rok 2025 rozpočtované v sume 981 mil. eur. Tento odhad vychádza z návrhu rozpočtu predloženého Európskou komisiou v júni 2024. Ministerstvo financií SR pri výpočte predpokladanej výšky odvodov SR do všeobecného rozpočtu EÚ na roky 2025 až 2027 zohľadnilo najmä legislatívu k odvodovej časti balíka Viacročného finančného rámca 2021 - 2027 prijatého 17. decembra 2020, ktorý v roku 2023 prešiel revíziou. Zároveň výpočet vychádza aj z dlhodobej prognózy peňažných tokov rozpočtu EÚ (2024 - 2027).

Odhad príspevkov SR do Európskeho rozvojového fondu na roky 2025 až 2027 je vypracovaný na základe aktuálnej legislatívy a informácie Európskej komisie o budúcich príspevkoch do fondu. Príspevok je vykazovaný ako oficiálna rozvojová pomoc SR. Odhad na roky

2025 až 2027 zahŕňa implementáciu 11. programu Európskeho rozvojového fondu, na ktorom sa SR podieľa 0,38 % a na rok 2025 sa príspevky rozpočtujú na úrovni 3 mil. eur.

Výdavky na administratívny poplatok Európskej investičnej banke (ďalej len „EIB“) sa rozpočtujú na rok 2025 v sume 5 tis. eur. Administratívny poplatok vyplýva zo zmluvy medzi členskými štátmi a EIB upravujúcej postupy pre platby a úhrady zo záruk vydaných členskými štátmi v prospech EIB, ktorú vláda SR schválila uznesením č. 605/2008. EIB si účtuje 2 % administratívny poplatok za vymáhanie istiny, za úrok z omeškania a za pokuty za oneskorenú platbu.

Výdavky na POO sa rozpočtujú na rok 2025 v sume 1 mil. eur. Tieto prostriedky sa rozpočtujú na vysporiadanie finančných vzťahov v súvislosti s finančnou opravou podľa § 21 zákona č. 368/2021 Z. z. o mechanizme na podporu obnovy a odolnosti a o zmene a doplnení niektorých zákonov v znení neskorších predpisov a na dofinancovanie projektov realizovaných z prostriedkov mechanizmu na podporu obnovy a odolnosti.

Finančné vzťahy k Sociálnej poisťovni

Transfer Sociálnej poisťovni sa na rok 2025 rozpočtuje v sume 2 750 mil. eur.

Tabuľka 116 - Transfer Sociálnej poisťovni

v tis. eur	2022 S	2023 S	2024 R	2024 OS	2025 N	2026 N	2027 N
Transfer Sociálnej poisťovni	100 000	1 160 000	1 600 000	2 720 000	2 750 000	2 700 000	2 350 000

Zdroj: MF SR

Podľa zákona č. 461/2003 Z. z. o sociálnom poistení v znení neskorších predpisov štát poskytuje v prípade platobnej neschopnosti niektorého zo základných fondov Sociálnej poisťovni finančnú výpomoc. Výška transferu zo štátneho rozpočtu zohľadňuje nevyhnutnú technickú rezervu finančných prostriedkov pre zachovanie platobnej schopnosti Sociálnej poisťovne ako celku a jeho rast je indikovaný najmä zavedením plného 13. dôchodku, valorizáciou a bežným medziročným nárastom výdavkov dôchodkového poistenia.

Správa ostatných výdavkov

Na rok 2025 sa ostatné výdavky v kapitole VPS rozpočtujú v sume 1 732 mil. eur. V tejto časti sa rozpočtujú výdavky, ktoré z hľadiska prierezového charakteru alebo podmieneného použitia nie je efektívne rozpočtovať v iných kapitolách. Zároveň sa tu rozpočtujú aj výdavky vyplývajúce zo všeobecne záväzných právnych predpisov ako sú príspevky politickým stranám a politickým hnutiam. Vzhľadom na novelu zákona o rozpočtových pravidlách sa v tejto časti rozpočtujú aj výdavky na mzdy a poistné, výdavky na riešenie vplyvov legislatívnych zmien, výdavky na kompenzačné opatrenia súvisiace s rastom cien energií a výdavky na realizáciu súdnych a exekučných rozhodnutí.

Tabuľka 117 - Štruktúra ostatných výdavkov

v tis. eur	2022 S*	2023 S*	2024 R	2024 OS	2025 N	2026 N	2027 N
Správa ostatných výdavkov	933 558	177 690	127 319	116 128	1 731 769	654 568	980 047
Výdavky na mzdy a poistné	0	0	0	0	525 247	515 062	777 061
Výdavky na riešenie vplyvov legislatívnych zmien	0	0	0	0	53 301	21 369	29 133
Výdavky na transfery subjektom verejnej správy	0	0	41 970	41 970	90 000	40 000	40 000
Výdavky na multilicenčnú zmluvu s Microsoft	0	0	24 400	20 988	36 942	36 858	36 851
Výdavky na kompenzačné opatrenia súvisiace s rastom cien energií	0	0	0	0	235 000	0	0
Príspevky politickým stranám a politickým hnutiam	11 695	52 473	18 144	18 144	14 276	14 276	70 000
Výdavky na dotácie	423	123 493	25 803	20 707	17 000	17 000	17 000
Výdavky na realizáciu súdnych a exekučných rozhodnutí	0	0	0	0	10 000	10 000	10 000
Úhrada poplatkov Štátnej pokladnici	0	0	3	3	3	3	3
Výdavky na transfer do štátnych finančných aktív	0	0	0	0	750 000	0	0
Výdavky na rekonštrukciu NKP Rusovce (uzn. 637/2019)	0	0	17 000	6 006	0	0	0
Úhrada majetkovej ujmy SLSP, a. s. a SZRB, a. s.	1 327	624	0	0	0	0	0
Výdavky na rekonštrukciu Múzea moderného umenia A. Warhola (uzn. 524/2019)	0	1 100	0	0	0	0	0
Výdavky na EYOF Banská Bystrica (uzn. 400/2019 v znení uzn. 93/2020)	8 863	0	0	0	0	0	0
Výdavky na rekonštrukciu fontány v Bratislave (uzn. 574/2019)	500	0	0	0	0	0	0
Výdavky na ekonomické opatrenia a podporu ekonomiky	910 000	0	0	0	0	0	0

* v skutočnosti v roku 2022 a 2023 sú započítané aj prostriedky z predchádzajúcich rokov uvoľnené podľa § 8 zákona č. 523/2004 Z. z. *Zdroj: MF SR*

Na rok 2025 sa výdavky na mzdy a poistné rozpočtujú v sume 525 mil. eur. Na základe vyjednaných podmienok kolektívnych zmlúv vyššieho stupňa na roky 2025 a 2026 sú v rámci týchto výdavkov zabezpečené zdroje na vyplatenie odmeny v sume 800 eur na zamestnanca v roku 2025 a zároveň aj výdavky na valorizáciu platov v roku 2026 na úrovni 5 %. Ďalšiu časť výdavkov tvoria zákonné nároky na odchodné a odstupné zamestnancov vyplývajúce zo všeobecne záväzných právnych predpisov, najmä pre štátnych zamestnancov v služobnom pomere. V nadväznosti na prognózovaný rast priemernej nominálnej mesačnej mzdy zamestnanca v národnom hospodárstve SR sa tu rozpočtujú aj výdavky na krytie zvýšených platov ústavných činiteľov, sudcov, prokurátorov a verejných činiteľov. V týchto výdavkoch sú alokované aj rozpočtové prostriedky na zabezpečenie vplyvov vyplývajúcich z novely zákona č. 73/1998 Z. z. o štátnej službe príslušníkov Policajného zboru, Slovenskej informačnej služby, Zboru väzenskej a justičnej stráže SR a Železničnej polície a zákona č. 35/2019 Z. z. o finančnej správe a o zmene a doplnení niektorých zákonov.

Výdavky na riešenie vplyvov legislatívnych zmien sa rozpočtujú v súvislosti s pripravovanými legislatívnymi zmenami s negatívnym vplyvom na štátny rozpočet na rok 2025 v celkovej v sume 53 mil. eur, a to predovšetkým v súvislosti s poskytovaním príspevku na hypotéku podľa zákona č. 526/2023 Z. z. o pomoci pri splácaní úveru na bývanie a o zmene a doplnení niektorých zákonov.

Výdavky na transfery subjektom verejnej správy sa na rok 2025 rozpočtujú v sume 90 mil. eur, a to najmä na podporu audiovizuálneho priemyslu, na dofinancovanie schém štátnej pomoci v pôsobnosti Ministerstva pôdohospodárstva a rozvoja vidieka SR a na výdavky kryté príjmami z grantov a dofinancovanie výkonnostných zmlúv s verejnými vysokými školami, ktoré z časovej alebo vecnej neistoty nemôžu byť alokované v príslušných subjektoch verejnej správy a zároveň je nevyhnutné na ich čerpanie vytvoriť rozpočtový priestor v rámci limitu verejných výdavkov na rok 2025 ako aj na nasledujúce roky.

Výdavky na multilicenčnú zmluvu s Microsoft sa na rok 2025 rozpočtujú v sume 37 mil. eur, pričom ich rast v porovnaní s predchádzajúcim rokom je spôsobený najmä ukončením podpory aktuálne využívaných licencií Office 2016 a prechodom na vyššiu verziu licencií s vyššími jednotkovými cenami.

Výdavky na kompenzačné opatrenia súvisiace s rastom cien energií sa na rok 2025 rozpočtujú v sume 235 mil. eur na finančné zúčtovanie schém na kompenzáciu cien energií za rok 2024 a na pokračovanie vyplácania energopomoci aj v roku 2025 v súvislosti s rastom cien energií.

Príspevky politickým stranám a politickým hnutiam sa rozpočtujú na rok 2025 v sume 14 mil. eur. Tieto prostriedky sa rozpočtujú v súlade s § 25 až 28 zákona č. 85/2005 Z. z. o politických stranách a politických hnutiach v znení neskorších predpisov a vyplácajú sa jednotlivým stranám a hnutiam, ktoré splnili podmienky ustanovené týmto zákonom (konkrétne ide o príspevok za hlasy, príspevok na činnosť a príspevok na mandát). Suma vyplácaných príspevkov zo štátneho rozpočtu sa odvíja od priemernej nominálnej mesačnej mzdy zamestnanca v hospodárstve SR zverejnenej Štatistickým úradom SR za kalendárny rok, ktorý predchádza kalendárnemu roku, v ktorom sa konajú voľby do Národnej rady SR, od počtu získaných platných hlasov (strana musí získať viac ako 3 % z celkového počtu odovzdaných platných hlasov) a počtu pridelených mandátov.

Výdavky na realizáciu súdnych a exekučných rozhodnutí sa na rok 2025 rozpočtujú v sume 10 mil. eur najmä na úhradu plnení vyplývajúcich z rozsudkov Európskeho súdu pre ľudské práva a iných odškodnení a plnení v súlade s právoplatnými rozhodnutiami, na ktoré kapitoly štátneho rozpočtu z dôvodu neistého časového vymedzenia a výšky nemajú zabezpečené prostriedky v rámci pridelených limitov výdavkov na príslušné roky.

Výdavky na dotácie sa na rok 2025 rozpočtujú v sume 17 mil. eur a poskytujú sa na základe výnosu Ministerstva financií SR z 9. decembra 2005 č. 26825/2005 - 441 o poskytovaní dotácií v pôsobnosti Ministerstva financií SR v znení neskorších predpisov.

S cieľom vytvorenia finančného rámca na kapitalizáciu existujúcich spoločností s majetkovou účasťou štátu sa v rozpočte kapitoly VPS na rok 2025 alokujú aj výdavky na transfer do štátnych finančných aktív v sume 750 mil. eur.

Výdavky spojené so správou štátneho dlhu

Nárast výdavkov spojených so správou štátneho dlhu v roku 2025 je spôsobený rastom nominálneho dlhu v súvislosti so získavaním finančných zdrojov na zmiernenie vplyvu krízy pandémie ochorenia COVID-19, energetickej krízy a zvyšovaním úrokových sadzieb ECB

s cieľom zmiernenia inflácie, čo sa premieta do nárastu úrokových nákladov spojených s novými emisiami štátnych cenných papierov.

Vo výdavkoch spojených so správou štátneho dlhu sú zahrnuté aj náklady na úhradu úrokového diferenciatu pre Národnú banku Slovenska v súvislosti s operáciami s Medzinárodným menovým fondom. Sú tu zahrnuté aj manipulačné poplatky platené bankám v súvislosti so správou a vedením účtov vzťahujúcich sa k pohľadávkam Slovenskej republiky v zahraničí.

Tabuľka 118 - Štruktúra výdavkov spojených so správou štátneho dlhu

v tis. eur	2022 S	2023 S	2024 R	2024 OS	2025 N	2026 N	2027 N
Výdavky spojené so správou štátneho dlhu	1 059 331	1 073 189	1 356 768	1 264 454	1 646 243	1 978 959	2 367 171
Dlhová služba (transfer zo ŠR na saldo účt)	1 059 061	1 072 931	1 356 568	1 264 254	1 646 043	1 978 759	2 366 971
Manipulačné poplatky	270	258	200	200	200	200	200

Zdroj: MF SR

Základné predpoklady pri rozpočtovaní nákladov na financovanie štátneho dlhu

Celková hodnota štátneho dlhu

Štátny dlh bude postupne narastať, a to predovšetkým z dôvodu opakujúceho sa schodkového hospodárenia štátneho rozpočtu. Veľkosť štátneho dlhu bude ovplyvňovať aj hodnota pôžičiek zo systému Štátnej pokladnice, pretože časť zdrojov, potrebných na krytie finančných potrieb štátu, získava Ministerstvo financií SR z tohto zdroja. Vplyv na veľkosť hrubého štátneho dlhu bude mať aj hodnota finančných zdrojov, ktoré bude Ministerstvo financií SR ukladať krátkodobo na finančnom trhu s cieľom mať k dispozícii okamžitú rezervu na krytie neočakávaných výkyvov cash flow štátu.

Štátny dlh je podľa zákona č. 386/2002 Z. z. o štátnom dlhu a štátnych zárukách a ktorým sa dopĺňa zákon č. 291/2002 Z. z. o Štátnej pokladnici a o zmene a doplnení niektorých zákonov hodnota záväzkov z minulých rokov (najmä emitované štátne dlhopisy, štátne pokladničné poukážky, vládne úvery, medzinárodné záväzky, prijaté kolaterály a krátkodobé pôžičky na peňažnom trhu). Štátny dlh sa bude pravdepodobne v nasledujúcich rokoch k 31. decembru vyvíjať nasledovne:

Tabuľka 119 - Vývoj štátneho dlhu

v tis. eur	2022 S	2023 S	2024 R	2024 OS	2025 N	2026 N	2027 N
Spolu	78 457 854	84 919 981	88 510 002	93 108 441	100 737 609	105 940 892	106 898 135
Štátny dlh	61 147 478	66 635 302	70 471 671	75 070 110	81 016 271	86 414 691	89 385 846
Štátna pokladnica	17 310 376	18 284 679	18 038 331	18 038 331	19 721 338	19 526 201	17 512 289

Zdroj: ARDAL

Úročenie štátneho dlhu

Rozhodujúca časť štátneho dlhu - viac ako 99,99 % (k 31. augustu 2024) má zafixované úročenie na niekoľko rokov vopred. Zmena úrokových sadzieb na finančnom trhu sa v úrokových nákladoch na štátny dlh preto prejaví len postupne. Nové dlhopisy, ktoré sú vydávané na krytie nových deficitov štátneho rozpočtu a ako náhrada splatných štátnych dlhopisov, budú vydávané v danom roku s aktuálnymi trhovými úrokovými sadzbami. Okrem toho sa v každom roku precení časť portfólia, ktorá je úročená pohyblivou úrokovou sadzbou, aktuálne táto časť dosahuje približne 0,01 % celého portfólia (okrem zdrojov Štátnej pokladnice). Dlhopisy s pohyblivou úrokovou sadzbou sa vydávajú na základe Stratégie

riadenia štátneho dlhu s cieľom pokrytia investorského dopytu, ktorý je zameraný prevažne na aktíva s pohyblivou úrokovou sadzbou.

V nasledujúcich rokoch si bude Ministerstvo financií SR musieť na finančných trhoch požičať nasledovné sumy:

Tabuľka 120 - Štruktúra finančnej potreby Ministerstva financií SR

v tis. eur	2022 S	2023 S	2024 R	2024 OS	2025 N	2026 N	2027 N
Celková finančná potreba MF SR	5 938 495	12 651 436	12 659 633	10 421 496	12 832 550	10 534 120	11 461 367
Deficit ŠR	4 524 853	7 675 337	7 615 931	5 800 576	6 278 711	5 632 540	5 732 522
Splatný štátny dlh	1 413 642	4 976 099	5 043 702	4 620 920	6 553 839	4 901 580	5 728 845

Zdroj: ARDAL

Kľúčovým predpokladom pri tvorbe rozpočtu nákladov štátneho dlhu sú očakávané úrokové sadzby na finančnom trhu. Tie sú jedným z parametrov makroekonomického vývoja, o ktorých diskutuje Výbor pre makroekonomické prognózy v gescii Ministerstva financií SR.

Tabuľka 121 - Očakávané sadzby na finančnom trhu

	2024 R	2025 N	2026 N	2027 N
Základná sadzba ECB	4,09	3,61	3,13	2,96
ESTER	3,48	2,98	2,55	2,40
3 - mesačný EURIBOR	3,41	2,93	2,45	2,28
6 - mesačný EURIBOR	3,63	3,13	2,64	2,46
1 rok	3,08	2,69	2,34	2,22
5 rokov	2,81	2,72	2,59	2,54
10 rokov	3,54	3,50	3,43	3,40
15 rokov	3,74	3,71	3,65	3,62
20 rokov	3,80	3,76	3,69	3,68

Zdroj: MF SR

Riziká

Celkové náklady na štátny dlh sú ovplyvnené refinančným a úrokovým rizikom.

Refinančné riziko je riziko, že nový dlh bude musieť byť emitovaný za menej priaznivých podmienok ako existujúci dlh. Refinančné riziko zahŕňa možnosť, že v extrémnych prípadoch nebude možné vydať nový dlh na refinancovanie existujúceho dlhu pri nadobudnutí jeho splatnosti. Táto extrémna možnosť je pre slovenskú vládu veľmi nepravdepodobná, a to najmä vďaka opatreniam zavedeným v minulosti na zabránenie takejto situácii. Očakávané postupné zvyšovanie priemernej úroveňovej sadzby dlhového portfólia v nadchádzajúcich rokoch (najmä kvôli refinancovaniu dlhopisov vydaných v minulosti za rekordne nízke sadzby) bude prispievať k zvyšovaniu nákladov na financovanie dlhu. Rast priemernej sadzby portfólia sa však prejaví vo zvyšovaní priemerných nákladov na financovanie iba postupne a bude tlmený predpokladaným poklesom výnosov nových dlhopisov oproti súčasnosti. Slovenská vláda sa snaží zmierniť refinančné riziko optimalizáciou priemernej doby do splatnosti a durácie.

Úrokové riziko alebo riziko reflexu je riziko straty alebo zisku z dôvodu pohybov časovej štruktúry úrokových sadzieb. Vláda vydávajúca dlhodobé dlhové nástroje obmedzuje refinančné riziká a znižuje volatilitu úrokových nákladov, pretože budúce nominálne úrokové platby sú známe. Naopak preferencia kratších splatností prináša so sebou väčšie refinančné

a úrokové riziká, pri krátkodobom menších nákladoch, avšak pri výraznejšom naakumulovaní splatností do jedného roka. Preto je potrebné optimalizovať kompromis medzi nákladmi a rizikami emisného plánu.

Náklady na financovanie štátneho dlhu (transfer zo štátneho rozpočtu na saldo účtu)

Zmeny úrokových sadzieb a zmeny deficitov štátneho rozpočtu sa prejavujú v zmene nákladov na štátny dlh. Celkové zaťaženie verejných financií úrokovými nákladmi sa sleduje dvoma spôsobmi.

Hotovostné náklady na štátny dlh sú dané hodnotou výdavkov, ktoré sa v danom roku vyplatia zo štátneho rozpočtu.

Tabuľka 122 - Štruktúra hotovostných nákladov

v tis. eur	2022 S	2023 S	2024 R	2024 OS	2025 N	2026 N	2027 N
Hotovostné náklady (transfer zo ŠR na saldo účtu)	1 059 061	1 072 931	1 356 568	1 264 254	1 646 043	1 978 759	2 366 971
Úroky a diskont štátnych cenných papierov	953 781	1 035 907	1 254 436	1 228 099	1 591 782	1 891 686	2 287 838
Úroky z prijatých vládnych úverov	60 727	61 603	62 036	62 036	64 144	61 875	61 660
Poplatky	4 773	12 678	18 000	18 000	18 000	18 000	18 000
Úroky platené ŠP (refinančný systém) a obchody	39 780	-37 257	22 096	-43 881	-27 883	7 198	-527

Zdroj: ARDAL

Pozn.: V roku 2012 sa podľa zákona č. 291/2002 Z. z. o Štátnej pokladnici a o zmene a doplnení niektorých zákonov v znení neskorších predpisov pre efektívne fungovanie obsluhy štátneho dlhu zriadil samostatný účet štátnych rozpočtových organizácií (tzv. saldo účtu Štátneho dlhu). Uvedený účet slúži pre výdavkové a príjmové transakcie vykonávané ARDAL v mene MF SR. Stav na tomto účte sa pravidelne mesačne a ku koncu roka vyrovnáva transferom z výdavkového účtu štátneho rozpočtu na nulový zostatok. Tieto transfery predstavujú čisté výdavky štátneho rozpočtu na obsluhu štátneho dlhu.

Akruálne náklady (časovo rozlíšené) zodpovedajú nákladom na daný kalendárny rok, a to bez ohľadu na to, či sa úroky vyplatia v danom roku alebo až v ďalších rokoch. Akruálne sledovanie a vykazovanie nákladov presnejšie odzrkadľuje reálne náklady štátu na dlhovú službu v jednotlivých rokoch.

Tabuľka 123 - Štruktúra akruálnych nákladov

v tis. eur	2022 S	2023 S	2024 R	2024 OS	2025 N	2026 N	2027 N
Akruálne (časovo rozlíšené) náklady	967 959	1 086 713	1 577 592	1 541 472	1 859 680	2 120 729	2 500 601
Úroky a diskont štátnych cenných papierov	861 940	1 095 868	1 475 515	1 488 995	1 807 453	2 033 728	2 436 985
Úroky z prijatých vládnych úverov	61 466	61 566	61 982	63 754	62 110	61 803	46 143
Poplatky	4 773	12 678	18 000	18 000	18 000	18 000	18 000
Úroky platené ŠP (refinančný systém) a obchody	39 780	-83 399	22 095	-29 277	-27 883	7 198	-527

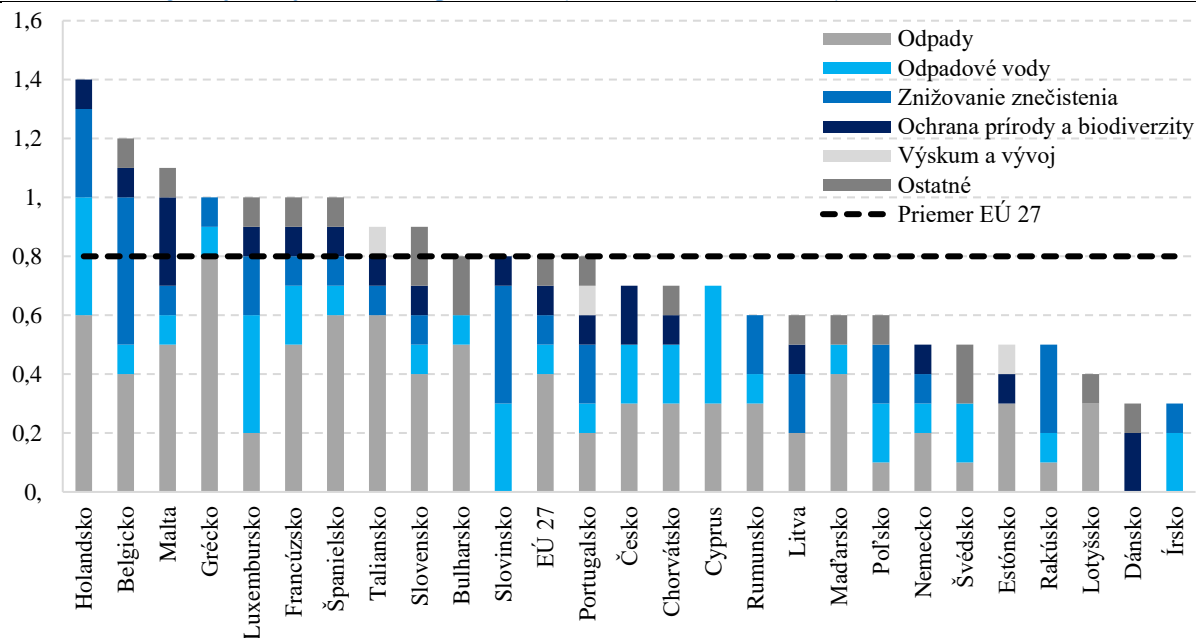
Zdroj: ARDAL

4.12. Životné prostredie

Výdavky Slovenska na ochranu životného prostredia sú približne na úrovni priemeru krajín EÚ27 (0,8 % HDP). Celkové výdavky na oblasť životného prostredia predstavujú 1,25 mld. eur, z čoho 679 mil. eur predstavujú zdroje Modernizačného a Environmentálneho fondu, ktoré budú slúžiť na podporu environmentálnych projektov. Ďalej do oblasti smerujú zdroje EÚ a spolufinancovania v sume 203 mil. eur, ktoré sú alokované predovšetkým v oblasti vodného

hospodárstva a prostriedky Plánu obnovy a odolnosti v sume 88,0 mil. eur, určené najmä na zlepšenie energetickej hospodárnosti rodinných domov. Zostatok výdavkov oblasti tvoria zdroje Slovenského vodohospodárskeho podniku, š. p. a zdroje štátneho rozpočtu, určené na financovanie kapitoly a jej podriadených organizácií, ktoré zabezpečujú úlohy ochrany životného prostredia.

Graf 29 - Verejné výdavky na životné prostredie (COFOG, % HDP, 2022)



Zdroj: Eurostat

Najviac výdavkov v oblasti podľa funkčnej klasifikácie smeruje do odpadového hospodárstva. Miera pripojenia obyvateľstva na čistiarnie odpadových vôd rastie, ale stále výrazne zaostáva za európskym priemerom. Slovenský cieľ do roku 2030 počíta s plnou dostupnosťou v aglomeráciách s viac ako 2000 obyvateľmi a s polovičnou v menších sídlach. Miera recyklácie komunálneho odpadu sa postupne taktiež zvyšuje, v roku 2022 dokonca prekročila úroveň priemeru EÚ.

Tabuľka 124 - Kľúčové ukazovatele v oblasti životného prostredia

Oblasť	Indikátor		2019	2020	2021	2022	2023	Cieľ 2027	Cieľ 2030
Vodné hospodárstvo	Pripojenie obyvateľstva k čistiarniam odpadovej vody (%)	SK	69,1	69,7	70,2	71,0	71,5	79,2	85
		EÚ	90	-	-	-	-	-	-
Odpadové hospodárstvo	Miera recyklácie komunálneho odpadu (%)	SK	38,5	45,3	48,9	49,5	-	56,1	60
		EÚ	47,2	48,7	49,8	48,6	-	-	60
Odpadové hospodárstvo	Sanované environmentálne záťaž a rekultivované lokality (celkový počet)	SK	574	574	575	596	603	606	609
Ochrana ovzdušia	Priemerná koncentrácia PM _{2,5} v ovzduší (µg/m ³)	SK	15	15	16	14	-	10,6	8,6
		EÚ	14,6	12,6	-	-	-	-	-
Energeticky efektívne nízkouhlíkové hospodárstvo	Emisie skleníkových plynov (celkové emisie, zníženie oproti roku 1990, v %)	SK	-45,9	-53,5	-47,3	-53,8	-	-54,6	-55
		EÚ	-28,1	-34,4	-30,7	-32,5	-	-	-55
Ochrana prírody a krajiny	Podiel hodnotení biotopov európskeho významu v priaznivom stave (%)	SK	37,6	-	-	-	-	40	40

Zdroj: MŽP SR, Eurostat, OECD, EPI

V porovnaní s krajinami EÚ dosiahlo Slovensko nadpriemerné zníženie emisií skleníkových plynov oproti roku 1990. Hlavným dôvodom výrazného poklesu je úbytok ťažkého priemyslu a zvyšovanie energetickej efektívnosti. Počet sanovaných lokalít s environmentálnou záťažou vzrástol na 603. Aktualizované údaje ohľadom udržiavania biotopov európskeho významu prinesú výsledky 6-ročného reportingu v roku 2025.

Výdavkami v oblasti životného prostredia sa zabezpečujú úlohy ochrany krajiny a prírody, ovzdušia, vodného a odpadového hospodárstva či posudzovania vplyvov na životné prostredie. Ďalšími dôležitými úlohami sú tiež ochrana pred povodňami, vykonávanie geologického výskumu a prieskumu a podpora environmentálnych projektov prostredníctvom Modernizačného a Environmentálneho fondu.

Tabuľka 125 - Výdavky oblasti životného prostredia

v tis. eur	2022 S	2023 S	2024 R	2024 OS	2025 N	2026 N	2027 N
Životné prostredie	743 981	1 325 988	1 184 401	797 655	1 239 300	1 414 977	1 428 646
Vodné hospodárstvo	190 462	327 175	205 612	260 708	348 091	439 702	426 883
Ochrana ovzdušia	5 696	5 989	9 257	29 257	7 281	14 339	14 137
Odpadové hospodárstvo	57 457	0	22 216	24 486	27 961	82 569	87 460
Ochrana prírody a krajiny	28 755	27 710	55 934	44 142	35 037	125 003	143 858
Riadenie rizík a mimoriadnych udalostí	1 729	4 568	0	21 036	0	0	0
Nízkouhlíkové hospodárstvo	130 892	170 383	0	28 239	0	0	0
Administratíva a iné	97 493	453 005	275 985	48 777	126 609	54 202	40 003
Modernizačný fond	0	380	340 000	49 620	383 833	394 333	394 333
Environmentálny fond	226 940	307 960	272 878	276 895	310 488	304 829	321 973

Zdroj: MF SR

Celková očakávaná skutočnosť čerpania výdavkov v roku 2024 v oblasti je nižšia z dôvodu zrealnenia čerpania výdavkov Modernizačného fondu a prostriedkov z Plánu obnovy a odolnosti. Zároveň sa očakáva vyššie čerpanie zdrojov na prostriedkoch EÚ a spolufinancovania v porovnaní so schváleným rozpočtom na rok 2024.

V oblasti životného prostredia sú na rok 2025 zahrnuté nasledujúce tituly:

- Rast výdavkov v oblasti vodného hospodárstva v celkovej výške 142 mil. eur, z čoho zdroje kapitoly predstavujú 95,5 mil. eur, ktoré rastú najmä vďaka prostriedkom EÚ a spolufinancovania. Súčasťou oblasti sú aj zdroje SVP s medziročným nárastom 47,0 mil. eur, v ktorých je zahrnuté dofinancovanie neregulovaných platieb vo výške 20,0 mil. eur každoročne, čím sa zabezpečí starostlivosť o vodné toky a na nich vybudovaný hmotný investičný majetok. Zostatok nárastu zdrojov je tvorený prostriedkami EÚ a spolufinancovania.
- Nárast výdavkov z Modernizačného fondu v celkovej výške 43,8 mil. eur, určených najmä na modernizáciu energetických systémov vrátane uskladňovania energie a zlepšenia energetickej efektívnosti, zvyšovanie energetickej účinnosti existujúcich verejných a neverejných budov, či výrobu tepla a/alebo chladu z obnoviteľných zdrojov energie.
- Nárast ďalších výdavkov Environmentálneho fondu (okrem zdrojov z MF) v celkovom objeme 37,6 mil. eur, v súvislosti s aktualizovaním prognózy príjmov za ukladanie komunálnych odpadov a schválenou legislatívou o obchodovaní s emisnými kvótami,

ktorá zvýšila použiteľný výnos z predaja emisných kvót na burze zo 40 % na 50 % v roku 2025. Medziročný nárast výdavkov fondu nie je tak výrazný z dôvodu zníženej prognózy nedaňových príjmov, na základe ktorej sa výdavky do fondu premietajú.

Vodné hospodárstvo

Celkové výdavky smerujúce do vodného hospodárstva v roku 2025 predstavujú 348 mil. eur a sú tvorené najmä zdrojmi EÚ a spolufinancovania, ktoré slúžia na projekty budovania a rekonštrukcie infraštruktúry vodného hospodárstva (preventívne protipovodňové opatrenia, dobudovanie a prevádzka povodňového varovného a predpovedného systému, zásobovanie vodou, odvádzanie a čistenie odpadových vôd). Súčasťou výdavkov oblasti sú aj zdroje štátneho rozpočtu, smerujúce do Slovenského hydrometeorologického ústavu a Výskumného ústavu vodného hospodárstva a pre Slovenský vodohospodársky podnik, š. p.

Tabuľka 126 - Výdavky vodného hospodárstva

v tis. eur	2022 S	2023 S	2024 R	2024 OS	2025 N	2026 N	2027 N
Vodné hospodárstvo celkom, v tom:	190 462	327 175	205 612	260 708	348 091	439 702	426 883
zdroje kapitoly, v tom:	57 992	161 891	75 432	80 019	170 963	245 294	225 710
Výskumný ústav vodného hospodárstva	3 632	3 860	2 864	3 682	2 645	2 645	2 645
Slovenský hydrometeorologický ústav	4 265	8 452	8 065	8 108	7 167	7 167	7 167
Ústredný orgán	2 931	298	846	291	3 450	210	15
Plán obnovy a odolnosti	0	2 250	0	3 333	0	0	0
zdroje EÚ a spolufinancovania	47 164	147 031	63 657	64 606	157 702	235 272	215 883
zdroje SVP	132 470	165 284	130 180	180 690	177 127	194 408	201 173

Zdroj: MF SR

Okrem zdrojov kapitoly, do oblasti patria aj zdroje SVP, ktoré celkovo na rok 2025 predstavujú 177 mil. eur, s medziročným nárastom 47,0 mil. eur, čo zahŕňa zvýšený transfer zo štátneho rozpočtu na neregulované platby pre tento subjekt o 20,0 mil. eur. SVP však uvažuje aj s nárastom vlastných príjmov podniku, čím sa zabezpečí starostlivosť o vodné toky a na nich vybudovaný hmotný investičný majetok.

Ochrana ovzdušia

Celkové výdavky smerujúce do ochrany ovzdušia sú v roku 2025 v objeme 7,28 mil. eur a zahŕňajú aj sledovanie a hodnotenie kvality ovzdušia podľa zákona o ochrane ovzdušia prostredníctvom Slovenského hydrometeorologického ústavu.

Tabuľka 127 - Výdavky na ochranu ovzdušia

v tis. eur	2022 S	2023 S	2024 R	2024 OS	2025 N	2026 N	2027 N
Ochrana ovzdušia celkom, v tom:	5 696	5 989	9 257	29 257	7 281	14 339	14 137
Slovenský hydrometeorologický ústav	4 293	4 392	4 800	4 800	4 330	4 325	4 240
zdroje EÚ a spolufinancovania	0	0	0	0	620	9 022	9 897
Plán obnovy a odolnosti	656	1 243	3 867	23 867	2 330	992	0

Zdroj: MF SR

Odpadové hospodárstvo

Na odpadové hospodárstvo sa v roku 2025 rozpočtujú výdavky zo zdrojov EÚ a spolufinancovania v objeme 28,0 mil. eur. Prostriedky slúžia na dobudovanie infraštruktúry odpadového hospodárstva (recyklácia odpadov, uzatváranie a rekultivácia skládok odpadov) a elimináciu negatívnych vplyvov environmentálnych záťaží.

Ochrana prírody a krajiny a geologická činnosť

Na ochranu prírody a krajiny sa v roku 2025 výdavky rozpočtujú v sume 35,0 mil. eur a sú celkovo určené na výskum a tvorbu legislatívy v oblasti geológie a ochrany prírody, praktickú starostlivosť o chránené územia a živočíchy, ako aj environmentálnu výchovu.

Tabuľka 128 - Výdavky na ochranu prírody

v tis. eur	2022 S	2023 S	2024 R	2024 OS	2025 N	2026 N	2027 N
Ochrana prírody a krajiny, v tom:	28 755	27 710	55 934	44 142	35 037	125 003	143 858
KV – sanácia skládok, na náhradu	3 986	1 226	6 612	4 648	3 845	37 662	4 058
Štátny geologický ústav Dionýza Štúra	3 941	4 056	3 370	3 563	2 969	2 969	2 969
Slovenské banské múzeum	877	1 528	6 750	7 167	1 630	969	969
ZOO Bojnice	1 677	2 192	2 311	2 936	2 067	2 067	2 067
Štátna ochrana prírody SR	5 699	5 580	6 456	6 456	5 520	5 520	5 520
Slovenské múzeum ochrany prírody a jaskyniarstva	733	818	823	901	734	734	734
9 novovzniknutých správ NP	8 506	5 322	593	624	224	251	245
zdroje EÚ a spolufinancovania	3 118	2 599	24 950	14 950	16 944	74 440	127 298
Plán obnovy a odolnosti	208	4 388	4 067	2 898	1 105	392	0

Zdroj: MF SR

Riadenie rizík a mimoriadnych udalostí v súvislosti so zmenou klímy

Na riadenie rizík a mimoriadnych udalostí v súvislosti so zmenou klímy sa v roku 2025 nerozpočtujú žiadne výdavky. V predchádzajúcich rokoch ich tvorili prostriedky EÚ a spolufinancovania, určené na projekty v oblasti riadenia osobitných rizík (okrem povodňových) a posilnenia odolnosti proti mimoriadnym udalostiam ovplyvnených zmenou klímy (vyvíjanie systémov zvládania mimoriadnych udalostí, technická a inštitucionálna podpora špecializovaných záchranných modulov, prevencia a sanácia havarijných zosuvov súvisiacich so zmenou klímy).

Energeticky efektívne nízkouhlíkové hospodárstvo

V roku 2025 nie sú rozpočtované výdavky smerujúce do energeticky efektívneho nízkouhlíkového hospodárstva, ktoré boli v predchádzajúcich rokoch tvorené prostriedkami EÚ a spolufinancovania. Výdavky za oblasť sa budú dočerpávať z minulých období a celkovo majú smerovať na projekty v oblasti podpory výroby energie z obnoviteľných zdrojov, zvýšenie energetickej efektívnosti v podnikoch, ako aj verejných budovách (realizácia opatrení vyplývajúcich z vykonaných energetických auditov).

Administratíva

Prostriedky v oblasti na rok 2025 predstavujú sumu 42,0 mil. eur a sú určené na financovanie činností, vykonávaných ústredným orgánom, Slovenskou inšpekciou životného prostredia a Slovenskou agentúrou životného prostredia. Okrem týchto výdavkov sem patria prostriedky určené na výchovu, vzdelávanie, propagáciu, výskum, vývoj a inovácie a príspevky medzinárodným organizáciám.

Tabuľka 129 - Výdavky na administratívu

v tis. eur	2022 S	2023 S	2024 R	2024 OS	2025 N	2026 N	2027 N
Administratíva, v tom:	32 089	44 749	42 290	45 815	42 033	38 953	40 003
Ústredný orgán - aparát	15 645	21 659	22 609	26 809	23 283	20 271	21 321
Slovenská inšpekcia životného prostredia	7 179	8 798	9 020	9 020	8 454	8 386	8 386
Slovenská agentúra životného prostredia	7 666	10 800	4 314	4 554	3 944	3 944	3 944
Výskum, vývoj a inovácie	0	0	2 542	2 542	2 546	2 546	2 546
Príspevky SR do MO	1 599	3 491	3 805	2 891	3 805	3 805	3 805

Zdroj: MF SR

Iné činnosti kapitoly

Prostriedky v oblasti na rok 2025 predstavujú všetky ostatné výdavky kapitoly okrem administratívy v sume 84,6 mil. eur a sú tvorené výlučne zdrojmi z Plánu obnovy a odolnosti, ktoré spravuje Slovenská agentúra životného prostredia.

Uvedené výdavky sú určené najmä na zlepšenie energetickej hospodárnosti rodinných domov, ktoré bude realizované prostredníctvom Slovenskej agentúry životného prostredia. Cieľom uvedenej aktivity je zlepšenie energetickej hospodárnosti rodinných domov a zavedenie vybraných zelených prvkov v procese obnovy, pričom pri pridelovaní prostriedkov bude zohľadnený aspekt energetickej chudoby.

Modernizačný fond

Do oblasti sú začlenené aj výdavky z Modernizačného fondu, rozpočtované na samostatných účtoch kapitoly, ako aj v Environmentálnom fonde. Celkovo v roku 2025 predstavujú objem 384 mil. eur a určené sú najmä na schému štátnej pomoci pre teplárenské spoločnosti, zvyšovanie energetickej hospodárnosti budov a to tak verejných, ako aj v sektore produkujúcom hospodársku činnosť, budovanie obnoviteľných zdrojov energie, prípadne na projekty na výrobu obnoviteľného vodíka.

Od roku 2022 kapitola MŽP SR spravuje samostatný účet určený pre prostriedky Modernizačného fondu, pričom plní úlohu správcu (poskytovateľa) prostriedkov pridelených SR a prerozdeľuje ich medzi jednotlivých vykonávateľov schválených schém štátnej pomoci, resp. individuálnych projektov.

Environmentálny fond

V subjekte sú v roku 2025 okrem prostriedkov Modernizačného fondu alokované aj ďalšie výdavky Environmentálneho fondu v celkovom objeme 310 mil. eur. Výdavky medziročne rastú v celkovom objeme 37,6 mil. eur v súvislosti s aktualizovanou prognózou príjmov za

ukladanie komunálnych odpadov a schválenou legislatívou o obchodovaní s emisnými kvótami, ktorá zvýšila použiteľný výnos z predaja emisných kvót na burze zo 40 % na 50 % v roku 2025. Tento medziročný nárast nie je tak razantný z dôvodu zníženej prognózy nedaňových príjmov, na základe ktorej sa výdavky do fondu premietajú.

Uvedené výdavky budú slúžiť najmä na projekty ochrany a využívania vôd - budovanie verejných vodovodov, kanalizácií, čističiek odpadových vôd, na zvyšovanie energetickej účinnosti existujúcich verejných budov a na kompenzácie priemyselným podnikom, v prípade ktorých sa predpokladá značné riziko úniku uhlíka. V rozpočte fondu je tiež určených 63 mil. eur na poskytovanie úverov, ktoré budú pomáhať s financovaním ekologických projektov.

4.13. Ekonomika

Tabuľka 130 - Kľúčové ukazovatele ekonomiky

Indikátor	2019	2020	2021	2022	2023	2024	Cieľ 2026	Cieľ 2030
European Innovation Scoreboard (poradie v rámci krajín EÚ)	22	21	23	23	23	24	21	19
Výdavky na výskum a vývoj v súkromnej sfére (% HDP)	0,45	0,49	0,51	0,56	0,58	-	0,81	1,04
Podiel OZE na hrubej konečnej energetickej spotrebe (%)	16,9	17,3	17,4	17,5	-	-	18,4	19,2*
Konečná energetická spotreba (TWh)	119,13	111,8	122,2	115,3	-	-		119,46*
Pomer čerpaných k zazmluvneným EÚ fondom	-	0	0	0	0	-	0,5	1
Rozdiel v miere nezamestnanosti medzi regiónom s najvyššou a regiónom s najnižšou mierou nezamestnanosti (p. b.)	6,8	7,1	8,3	7,9	8,1	-	6,3	4,6

* Ciele pre podiel OZE na hrubej konečnej energetickej spotrebe a pre konečnú energetickú spotrebu budú súčasťou aktualizovaného Integrovaného národného energetického a klimatického plánu na roky 2021-2030.

Zdroj: Európska komisia, Eurostat

V ukazovateli European Innovation Scoreboard³⁸ Slovensko dlhodobo stagnuje, pričom sa dlhodobo umiestňovalo medzi 21. až 23. miestom. Celkové výdavky na výskum a vývoj v súkromnej sfére v roku 2023 predstavovali 0,58 % HDP, priemer krajín EÚ je viac ako 2,5-násobný. Trend rastúcich výdavkov však nie je dostatočný na naplnenie cieľa na roky 2026 a 2030.

Podiel obnoviteľných zdrojov energie (ďalej len „OZE“) na energetickej spotrebe medzi rokmi 2018 a 2019 pre zmenu metodiky Eurostatu výrazne narástol (11,9 na 16,9 %). Bude preto potrebné určiť nový cieľ na rok 2030, ktorý bude výsledkom aktualizácie Integrovaného národného energetického a klimatického plánu v roku 2024. Slovensko má historicky zlé výsledky v čerpaní eurofondov. V tomto programovom období je cieľom postupné čerpanie počas celého obdobia a tým aj vyššia miera využitia eurofondov.

V oblasti ekonomiky sú v rozpočte na rok 2025 rozpočtované celkové výdavky v sume 1,73 mld. eur, tieto výdavky sú smerované najmä do oblasti podpory podnikania a inovácií, reštrukturalizácie priemyselných odvetví, energetiky, informatizácie, regionálneho rozvoja, administratívy, hospodárskej mobilizácie a pod. V rámci oblasti sú zahrnuté tiež výdavky Správy štátnych hmotných rezerv SR, Agentúry pre núdzové zásoby ropy a ropných výrobkov,

³⁸ European Innovation Scoreboard porovnáva výsledky európskych a vybraných neeurópskych krajín v oblasti výskumu a inovácií. Rebríček každoročne zostavuje Európska komisia.

Úradu jadrového dozoru, Úradu pre normalizáciu, metrológiu a skúšobníctvo SR, Úradu pre reguláciu sieťových odvetví, Úradu priemyselného vlastníctva SR, spoločnosti MH Manažment, a. s. a Protimonopolného úradu SR.

Tabuľka 131 – Výdavky za oblasť ekonomiky

v tis. eur	2022 S	2023 S	2024 R	2024 OS	2025 N	2026 N	2027 N
Oblasť ekonomiky spolu	1 496 276	5 229 713	1 459 566	2 660 796	1 726 190	2 333 585	1 951 769
Reštrukturalizácia priem. odvetví	59 858	27 049	14 590	21 168	17 041	15 184	12 160
Podpora podnikania	461 470	3 434 233	475 077	1 495 920	456 334	612 936	365 842
Energetika	199 512	151 201	286 645	209 631	233 097	197 200	219 843
Informatizácia	90 396	208 470	274 312	163 165	236 387	132 121	62 070
Administratíva	106 580	97 090	81 159	88 183	81 132	77 222	78 368
Regionálny rozvoj	335 367	1 147 677	111 598	462 912	501 693	1 094 282	1 089 404
Agentúra pre núdzové zásoby ropy a ropných výrobkov	82 041	78 433	138 974	140 460	138 318	135 916	61 583
Správa štátnych hmotných rezerv SR	21 735	28 960	30 531	29 583	16 974	23 468	17 215
Hospodárska mobilizácia	103 488	7 910	8 303	6 904	7 142	7 192	7 227
Úrad jadrového dozoru	9 065	12 306	10 961	10 989	10 387	10 387	10 387
Úrad pre normalizáciu, metrológiu a skúšobníctvo SR	8 733	9 568	9 613	9 821	9 247	9 247	9 247
Úrad pre reg. sieťových odvetví	5 274	6 373	6 159	6 405	6 318	6 308	6 308
Úrad priemyselného vlastníctva SR	6 050	6 523	5 499	5 518	5 783	5 988	5 988
MH Manažment, a. s.	3 334	10 380	2 057	5 581	1 880	1 852	1 844
Protimonopolný úrad SR	3 372	3 540	4 088	4 556	4 457	4 284	4 284

Zdroj: MF SR

Vo výdavkoch za oblasť ekonomiky sa na rok 2025 zohľadnili najmä nasledovné tituly:

- výdavky pre spoločnosť Valaliky Industrial Park, s. r. o. v sume 251 mil. eur, ktorá zabezpečuje prípravu investičného projektu „Strategické územie Valaliky“,
- výdavky určené na prípravu investičného projektu „Šurany Industrial Park“ v sume 55,5 mil. eur,
- výdavky na investičnú pomoc vo forme investičného stimulu pre spoločnosť GIB EnergyX Slovakia, s. r. o. v sume 33,7 mil. eur,
- medziročné zvýšenie výdavkov určených na útlm uhoľného baníctva v sume 2,61 mil. eur v nadväznosti na Akčný plán transformácie uhoľného regiónu horná Nitra,
- medziročné zvýšenie výdavkov na investičné stimuly v sume 2,59 mil. eur.

Reštrukturalizácia priemyselných odvetví
Tabuľka 132 – Výdavky na reštrukturalizáciu priemyselných odvetví

v tis. eur	2022 S	2023 S	2024 R	2024 OS	2025 N	2026 N	2027 N
Reštrukturalizácia priem. odvetví	59 858	27 049	14 590	21 168	17 041	15 184	12 160
Podpora baníctva	16 440	17 470	14 519	20 994	16 984	15 084	12 116
Podpora zníženia konc. ceny elektriny pre podniky	39 868	4 798	0	0	0	0	0
Sanácia environmentálnych. záťaží	3 550	4 781	71	174	57	100	44

Zdroj: MF SR

Výdavky v oblasti reštrukturalizácie priemyselných odvetví sú na rok 2025 rozpočtované v sume 17,0 mil. eur. Tieto výdavky smerujú najmä do podpory uhoľného baníctva, kde sa na rok 2025 rozpočtuje suma 14,9 mil. eur, ktorá je určená predovšetkým na útlm uhoľného baníctva v nadväznosti na schválenú štátnu pomoc, resp. „Akčný plán transformácie uhoľného regiónu horná Nitra“ a tiež deputátne uhlie pre dôchodcov a vdovy po baníkoch. V súvislosti s

uvedeným akčným plánom sú na roky 2025 až 2027 rozpočtované výdavky v celkovej sume 37,8 mil. eur, ktoré sú určené najmä na uzatváranie a likvidáciu baní, resp. podpovrchové bezpečnostné práce vyplývajúce zo zatvorenia uhoľných výrobných jednotiek, náklady súvisiace s asanáciou bývalých uhoľných ťažobných lokalít a výdavky na pracovníkov, ktorí prišli, alebo prichádzajú o svoje zamestnanie. Výdavky sú tiež smerované do oblasti rudného baníctva, kde je na rok 2025 rozpočtovaná suma 1,90 mil. eur, určená na zákonné sociálne náklady, plnenie úloh obsiahnutých v aktualizovanom pláne útlmového programu v odvetví rudného baníctva a práce spojené s útlmom po dlhoročnej intenzívnej banskej činnosti.

Podpora podnikania

Tabuľka 133 – Výdavky na podporu podnikania

v tis. eur	2022 S	2023 S	2024 R	2024 OS	2025 N	2026 N	2027 N
Podpora podnikania	461 470	3 434 233	475 077	1 495 920	456 334	612 936	365 842
Podpora investícií	84 586	125 001	341 312	212 077	424 536	399 318	166 822
EÚ, SP - Podpora výskumu, inovácií a podnik.	282 366	380 993	128 503	122 524	27 420	209 318	194 719
Podpora inovácií	577	320	2 500	1 020	2 500	2 500	2 500
Admin. podporných schém a programov	3 923	4 236	1 800	3 280	1 800	1 800	1 800
Znižovanie admin. bremena	69	764	962	2 325	78	0	0
Kompenzácie zvýšených cien energií	76 168	2 922 920	0	1 154 693	0	0	0
Opatrenia v súvisiace s pandemiou	13 781	0	0	0	0	0	0

Zdroj: MF SR

Výdavky na podporu podnikania sú v rozpočte na rok 2025 rozpočtované v celkovej sume 456 mil. eur, z čoho najväčšiu časť v sume 425 mil. eur tvoria výdavky určené na podporu investícií, ktoré sú zobrazené v tabuľke nižšie.

Tabuľka 134 – Podpora investícií

v tis. eur	2022 S	2023 S	2024 R	2024 OS	2025 N	2026 N	2027 N
Podpora investícií	84 586	125 001	341 312	212 077	424 536	399 318	166 822
Ministerstvo hospodárstva SR, z toho:	16 270	6 122	36 770	25 953	87 162	201 516	150 129
Podpora invest. GIB Energy-X Slovakia	0	0	0	0	33 685	68 525	47 548
Podpora invest. Volvo Car Slovakia	0	0	12 721	12 721	15 261	122 089	91 566
Podpora strateg. invest. JLR	8 500	0	0	0	2 864	0	0
Investičné stimuly	3 789	2 369	19 342	8 526	21 931	5 434	5 434
Podpora reg. rozvoja	553	0	0	0	8 000	0	0
SARIO	3 428	3 752	4 706	4 706	5 421	5 468	5 581
Valaliky Industrial Park	57 603	111 401	242 093	122 085	251 262	164 157	7 830
MH Invest	5 401	3 670	60 169	60 628	83 799	31 559	6 777
MH Invest II	5 313	3 808	2 279	3 412	2 313	2 086	2 086

Zdroj: MF SR

Súčasťou výdavkov na podporu investícií na rok 2025 sú najmä prostriedky rozpočtované v rámci kapitoly Ministerstva hospodárstva SR, určené na investičnú pomoc vo forme investičných stimulov, ktorá zahŕňa napríklad podporu strategickej investície pre spoločnosť Volvo Car Slovakia, s. r. o. v sume 15,3 mil. eur a podporu strategickej investície pre spoločnosť GIB EnergyX Slovakia, s. r. o. v sume 33,7 mil. eur. Ministerstvo hospodárstva SR v tejto oblasti zároveň rozpočtuje aj investičnú pomoc vo forme investičných stimulov pre rôzne ďalšie investičné projekty v sume 21,9 mil. eur. V oblasti sa tiež rozpočtujú výdavky určené na podporu regionálneho rozvoja, resp. podporu priemyselnej výroby a služieb pre mestá, obce a VÚC v sume 8,00 mil. eur a tiež výdavky pre agentúru SARIO v sume 5,42 mil.

eur, ktorá sa realizuje aktivity pre zvýšenie investičnej atraktívnosti SR na medzinárodných trhoch.

V rámci podpory investícií sú na rok 2025 rozpočtované aj výdavky pre spoločnosť Valaliky Industrial Park, s. r. o. v sume 251 mil. eur, ktorá zabezpečuje prípravu investičného projektu „Strategické územie Valaliky“, resp. prípravu územia pre novú investíciu v oblasti priemyselnej výroby. V oblasti sú zároveň rozpočtované výdavky pre spoločnosť MH Invest, s. r. o. v celkovej sume 83,8 mil. eur, ktoré sú určené najmä na prípravu investičného projektu „Šurany Industrial Park“, prípravu územia v Priemyselnom parku Rimavská Sobota, zabezpečovanie územia v strategickom parku Nitra, ako aj prípravu územia pre ďalšie nové investície v oblasti priemyslu, služieb a výskumu. Oblasť podpory investícií zároveň zahŕňa aj výdavky pre spoločnosť MH Invest II, s. r. o. v sume 2,31 mil. eur, ktorá zabezpečuje najmä stavebnú a inžiniersku činnosť súvisiacu s výstavbou priemyselných parkov, prípravu územia a výkup pozemkov pre nových investorov, ako aj správu existujúcich priemyselných parkov.

V oblasti podpory podnikania sú na rok 2025 zároveň rozpočtované prostriedky EÚ a spolufinancovania zo štátneho rozpočtu v rámci Operačného programu Slovensko v sume 27,4 mil. eur, určené najmä na podporu vedy, výskumu, vývoja a inovácií, priemyselnú transformáciu, digitalizáciu a podporu rastu malých a stredných podnikov.

Súčasťou podpory podnikania sú aj výdavky určené na podporu inovácií, ktoré sú rozpočtované v celkovej sume 2,50 mil. eur a smerujú najmä do podpory startupov. V rámci administrácie podporných schém a programov sú výdavky v sume 1,80 mil. eur určené najmä pre inštitúciu Slovak Business Agency, ktorá realizuje aktivity na podporu malého a stredného podnikania. V oblasti sa tiež rozpočtujú výdavky zo zdrojov Plánu obnovy a odolnosti, určené na znižovanie administratívneho zaťaženia podnikania.

Energetika

V oblasti energetiky sú v rozpočte na rok 2025 rozpočtované výdavky v sume 233 mil. eur, z toho prostriedky Plánu obnovy a odolnosti rozpočtované v rámci kapitoly Ministerstva hospodárstva SR, predstavujú sumu 53,8 mil. eur a sú určené predovšetkým na podporu obnoviteľných zdrojov energie a energetickej infraštruktúry, podporu zelenej transformácie v oblasti OZE, zlepšenie podnikateľského prostredia a tiež na podporu alternatívnych pohonov.

V oblasti energetiky sú na rok 2025 zároveň rozpočtované prostriedky v sume 179 mil. eur, ktoré sú určené predovšetkým na zabezpečovanie záverečnej časti jadrovej energetiky v súlade s platnými predpismi, a to najmä na vyradovanie jadrových zariadení, skladovanie upravených rádioaktívnych odpadov z vyradovania jadrových zariadení, skladovanie vyhorelého jadrového paliva a nakladanie s jadrovými a rádioaktívnymi materiálmi neznámeho pôvodu.

Prostriedky na záverečnú časť jadrovej energetiky sú sústreďované najmä v Národnom jadrovom fonde (ďalej len „NJF“), pričom súčasťou zdrojov NJF sú aj prostriedky z odvodu od prenosovej a distribučných sústav, ktoré sa do fondu odvádzajú prostredníctvom transferu z kapitoly MH SR. Národný jadrový fond poskytuje finančné prostriedky oprávneným žiadateľom, ktorí realizujú záverečnú časť jadrovej energetiky. Na tento účel sa v roku 2025 uvažuje s výdavkami v sume 134 mil. eur. Prostriedky poskytnuté oprávneným žiadateľom sú

určené na krytie nákladov záverečnej časti jadrovej energetiky, najmä na činnosti spojené s realizáciou V. etapy projektu vyrad'ovania JE A1 a tiež činnosti súvisiace s plánovaným vyrad'ovaním ďalších jadrových zariadení.

V rámci tejto oblasti sa na rok 2025 rozpočujú tiež výdavky Ministerstva hospodárstva SR na transfer pre Národný jadrový fond v sume 594 tis. eur, ktoré sú v zmysle § 10 ods.1 písm. h) zákona č. 308/2018 Z. z o Národnom jadrovom fonde určené na úhradu nevyhnutných nákladov vynaložených na nakladanie a likvidáciu jadrových materiálov alebo rádioaktívnych odpadov, ktorých pôvodca nie je známy.

Informatizácia

Výsledky slovenskej informatizácie sa mierne zlepšujú, v medzinárodnom porovnaní ale kvalita digitálnych verejných služieb pre občanov zaostáva za priemerom EÚ³⁹. Druhý rok za sebou tiež klesla spokojnosť užívateľov s elektronickými službami. Nástroje, ktoré by umožnili tento trend zvrátiť – napr. väčšie zapojenie používateľov do overovania kvality dodaných služieb, štát využíva v malej miere.

Možnosť pripojiť sa na vysokorýchlostný internet malo v roku 2023 71 % domácností, cieľom je sprístupniť pokrytie pre takmer 100 % domácností v súlade s cieľmi EÚ. Aby bola vybudovaná infraštruktúra využívaná a priniesla očakávané výsledky, je potrebné vyhodnocovať aj jej využívanie, ktoré je v súčasnosti nízke. Vysokorýchlostný internet využívajú len 33 % domácností, ktoré k nemu majú prístup, čo je o 22 p. b. menej ako priemer EÚ.

Tabuľka 135 - Kľúčové ukazovatele v informatizácii

Indikátor		2020	2021	2022	2023	cieľ 2026	cieľ 2030
Ukazovateľ Digitálne verejné služby pre občanov (DESI 4a2)	SK	66,8	63,6	64,9	67,2	81,5	85,7
	EU	76,9	74,9	74,6	77		
Počet unikátnych prihlásení fyz. osôb na Slovensko.sk (v tis.)	SK	215,6	285,4	304,2	-	567,7	831,2
Spokojnosť s eGov službami (užívatelia)	SK	61%	70%	67%	63%	72%	77%
Zavedenie IT finančného riadenia (ročná úspora, mil. eur)	SK	-	17,2	13,7	9,7	23,65	33,6
Podiel domácností pokrytých sieťou s veľmi vysokou kapacitou (VHCN)	SK	47%	50%	67%	71%	80%	92%
	EU	60%	70%	70%	73%		

Zdroj: MF SR

Ministerstvo investícií, regionálneho rozvoja a informatizácie SR je ústredným orgánom štátnej správy pre centrálné riadenie informatizácie spoločnosti a tvorbu politiky jednotného digitálneho trhu. Rozhoduje o využívaní verejných prostriedkov pre informačné technológie a koordinuje plnenie úloh v oblasti informatizácie spoločnosti.

Výdavky na Informatizáciu v tabuľke „Oblasť ekonomiky“ v sume 236 mil. eur sa týkajú Ministerstva investícií, regionálneho rozvoja a informatizácie SR, pričom okrem zdrojov štátneho rozpočtu obsahujú aj financovanie zo zdrojov Plánu obnovy a odolnosti. V súvislosti s implementáciou Plánu obnovy a odolnosti sú rozpočtované prostriedky v sume 168 mil. eur, určené na budovanie „Digitálneho Slovenska“, napríklad prostredníctvom zapojenia sa do

³⁹ Na základe ukazovateľa Digitálne verejné služby pre občanov (DESI).

cezhraničných európskych projektov vedúcich k digitálnej ekonomike, podpory projektov zameraných na vývoj a aplikáciu top digitálnych technológií a skvalitnenia kybernetickej a informačnej bezpečnosti vo verejnej správe, zlepšovaním služieb pre občanov a digitálnych zručností seniorov. Prostriedky na informačné systémy v správe samotného úradu sú rozpočtované v roku 2025 v sume 13,3 mil. eur a sú určené najmä na prevádzku a rozvoj Informačného monitorovacieho systému v súvislosti s čerpaním prostriedkov Európskej únie na programové obdobie na roky 2021-2027, ďalej na Informačný systém Centrálna správa referenčných údajov, na podpornú infraštruktúru a na systémy vnútornej správy. Na informačné systémy v správe príspevkovej organizácie Národná agentúra pre sieťové a elektronické služby (ďalej len „NASES“), ako aj prostriedky na jej činnosť sú plánované v sume 55,6 mil. eur. Príspevková organizácia NASES použije prostriedky najmä na zabezpečenie činnosti Ústredného portálu verejnej správy a vládnej siete GOVNET.

Výdavky na informatizáciu financované zo štátneho rozpočtu (program 0EK)

Výdavky na prevádzku IT systémov prešli v roku 2024 prvou analýzou, ktorá pri vybraných 42 SLA zmluvách identifikovala opatrenia s potenciálom znížiť výdavky na prevádzku o takmer 15 mil. eur ročne. Ročnú úsporu takmer 11 mil. eur by priniesol nákup kapacít na úpravy systémov za ceny bežné na trhu.

Na rozpočtovanie IT výdavkov je vytvorený samostatný medzirezortný program 0EK – Informačné technológie financované zo štátneho rozpočtu. Na rok 2025 sú plánované celkové výdavky zo zdrojov štátneho rozpočtu na prevádzku a investície pre všetkých účastníkov zaradených do medzirezortného programu v sume 550 mil. eur.

Tabuľka 136 - Výdavky na IT financované zo štátneho rozpočtu

v tis. eur	2022 S	2023 S	2024 R	2024 OS	2025 N	2026 N	2027 N
0EK na zdroji štátny rozpočet spolu	527 888	534 624	586 792	610 704	549 980	518 083	528 757
Ministerstvo financií SR	166 758	149 621	159 162	170 143	158 157	143 677	152 199
Ministerstvo vnútra SR	146 305	155 522	179 553	190 062	137 951	134 037	131 887
Ministerstvo investícií, regionálneho rozvoja a informatizácie SR	35 150	38 071	59 923	37 651	54 762	45 974	46 237
Ministerstvo spravodlivosti SR	21 507	25 996	24 501	27 762	26 222	25 772	25 772
Ministerstvo školstva, výskumu, vývoja a mládeže SR	20 237	21 994	23 263	34 041	26 221	26 221	26 221
Ministerstvo práce, sociálnych vecí a rodiny SR	34 395	28 931	23 512	24 161	23 959	23 959	23 959
Ministerstvo zdravotníctva SR	9 730	14 582	21 632	21 865	23 283	21 648	24 577
Ministerstvo pôdohospodárstva a rozvoja vidieka SR	14 219	13 649	11 803	12 306	15 390	14 827	14 827
Ministerstvo dopravy SR	9 009	12 894	13 651	15 047	13 660	13 660	13 660
Úrad geodézie, kartografie a katastra SR	9 645	7 821	6 645	8 433	9 262	8 606	8 595
Ministerstvo kultúry SR	10 290	6 163	5 767	6 680	8 734	8 734	8 742
Štatistický úrad SR	10 532	10 230	10 707	11 586	8 622	9 775	10 023
Úrad pre územné plánovanie a výstavbu SR	265	5 171	7 999	8 544	6 768	7 230	7 770
Ministerstvo zahraničných vecí a európskych záležitostí SR	9 905	8 881	7 316	7 647	6 500	6 500	6 500
Generálna prokuratúra SR	6 226	7 543	9 246	6 225	5 232	5 058	5 033
Ministerstvo životného prostredia SR	3 335	2 845	4 215	3 752	4 432	4 191	4 030
Ministerstvo hospodárstva SR	3 871	3 859	4 736	6 055	3 610	2 387	2 387
Kancelária Národnej rady SR	1 036	3 225	2 918	2 773	3 601	3 422	3 850
Úrad pre verejné obstarávanie	2 074	1 678	1 719	1 719	2 676	2 387	2 387
Slovenská akadémia vied	1 842	616	684	684	1 379	1 022	1 131
Ministerstvo cestovného ruchu a športu SR	0	0	0	3 107	1 154	1 154	1 154
Úrad vlády SR	4 858	8 550	2 858	4 379	1 118	1 118	1 118
Ostatné kapitoly	6 700	6 785	4 983	6 082	7 288	6 723	6 699

Zdroj: MF SR

Administratíva a iné výdavky

V oblasti administratívy predstavujú rozpočtované prostriedky na rok 2025 sumu 81,1 mil. eur a sú určené na činnosti vykonávané ústredným orgánom kapitoly Ministerstva hospodárstva SR, jeho podriadených rozpočtových a príspevkových organizácií a tiež na informačné technológie, príspevky SR do medzinárodných organizácií a kybernetickú bezpečnosť. Oblasť administratívy zahŕňa tiež administráciu ústredného orgánu kapitoly Ministerstva investícií, regionálneho rozvoja a informatizácie SR a s tým súvisiace ďalšie činnosti.

Regionálny rozvoj

Tabuľka 137 – Výdavky na regionálny rozvoj

v tis. eur	2022 S	2023 S	2024 R	2024 OS	2025 N	2026 N	2027 N
Regionálny rozvoj	335 367	1 147 677	111 598	462 912	501 693	1 094 282	1 089 404
Podpora regionálneho rozvoja	9 665	11 326	1 110	1 110	4 110	4 110	3 000
Regionálny príspevok pre najmenej rozvinuté okresy	17 864	8 795	13 077	17 062	11 567	11 567	6 964
Regionálny rozvoj z prostriedkov Európskej únie	307 838	1 127 556	97 411	444 740	486 015	1 078 605	1 079 440

Zdroj: MF SR

Ústredným orgánom štátnej správy pre oblasť regionálneho rozvoja, vrátane koordinácie prípravy politík regionálneho rozvoja je Ministerstvo investícií, regionálneho rozvoja a informatizácie Slovenskej republiky.

Rezort v súlade so zákonom č. 539/2008 Z. z. o podpore regionálneho rozvoja rozpočtuje dotácie prostredníctvom projektov zameraných na odstraňovanie alebo zmiernovanie nežiaducich rozdielov v úrovni hospodárskeho rozvoja, sociálneho rozvoja a územného rozvoja regiónov, na zvyšovanie ekonomickej výkonnosti regiónov a na zvyšovanie zamestnanosti a životnej úrovne obyvateľov v regiónoch, pri zabezpečení trvalo udržateľného rozvoja regiónov.

V súlade so zákonom č. 336/2015 o podpore najmenej rozvinutých okresov je poskytovaná podpora najmenej rozvinutým okresom. Cieľom je podporiť vytváranie pracovných miest a znižovať regionálne rozdiely, podporovať investície a podnikateľské aktivity, aby sa zamedzilo odchodu mladej a vzdelanej pracovnej sily z regiónov. Prijímateľom podpory v najmenej rozvinutom okrese sú subjekty územnej spolupráce a iné právnické osoby.

Prostriedky zdrojov EÚ a spolufinancovania sú rozpočtované za Program Slovensko 2021-2027, Program spolupráce Stredná Európa 2021-2027, Dunajský nadnárodný program 2021-2027 a Interreg.

Agentúra pre núdzové zásoby ropy a ropných výrobkov

Agentúra pre núdzové zásoby ropy a ropných výrobkov (ďalej len „Agentúra“) je záujmovým združením právnických osôb založeným za účelom obstarávania a udržiavania núdzových zásob ropy a ropných výrobkov pre potreby ich použitia v stave ropnej núdze alebo na plnenie medzinárodných záväzkov, ktorými je Slovenská republika viazaná. Agentúra bola založená na základe zákona č. 218/2013 Z. z. o núdzových zásobách ropy a ropných výrobkov a o riešení stavu ropnej núdze a o zmene a doplnení niektorých zákonov a na základe zakladateľskej zmluvy dňa 12. septembra 2013.

Výdavky Agentúry na rok 2025 sa rozpočtujú v sume 138 mil. eur, pričom sú určené najmä na splácanie tuzemskej istiny z návratnej finančnej výpomoci a udržiavanie a ochraňovanie núdzových zásob ropy a ropných výrobkov. Agentúra v roku 2025 neplánuje doplnenie núdzových zásob ropy a ropných výrobkov.

Správa štátnych hmotných rezerv SR

Tabuľka 138 - Oblasť správy štátnych hmotných rezerv

v tis. eur	2022 S	2023 S	2024 R	2024 OS	2025 N	2026 N	2027 N
Oblasť SŠHR SR celkom	21 735	28 960	30 531	29 583	16 974	23 468	17 215
prostriedky SŠHR SR zo ŠR	17 546	17 366	10 877	9 929	10 582	11 858	11 823
samostatný účet obmien a zámen	4 189	11 595	19 654	19 654	6 392	11 610	5 392

Zdroj: MF SR

Do kapitoly Správa štátnych hmotných rezerv SR v roku 2025 smerujú prostriedky v celkovej výške 17,0 mil. eur. Výdavky kapitoly Správa štátnych hmotných rezerv SR zo štátneho rozpočtu na rok 2025 v sume 10,6 mil. eur zabezpečujú úlohy v hospodárení hmotných rezerv, mobilizačných rezerv a pohotovostných zásob. V oblasti hmotných rezerv sa budú prioritne zabezpečovať úlohy súvisiace s potravinovou a energetickou bezpečnosťou štátu. V oblasti mobilizačných rezerv sa zabezpečuje riešenie krízových situácií a pohotovostné zásoby sú určené na pomoc obyvateľstvu postihnutého krízovou situáciou a na poskytovanie humanitárnej pomoci. V medzirezortnom programe Podpora obrany sa zabezpečujú úlohy v oblasti mobilizačných rezerv v zmysle požiadaviek ozbrojených síl. V kapitole sú zahrnuté aj výdavky v medzirezortnom programe Informačné technológie financované zo štátneho rozpočtu. Kapitola na rok 2025 rozpočtuje výdavky na samostatnom účte obmien a zámen v sume 6,39 mil. eur. Prostredníctvom daného účtu sa zabezpečuje hospodárenie, t. j. obchodná činnosť pri nákupe a predaji štátnych hmotných rezerv v rámci obmien, zámen a pôžičiek. Uvedený účet sa používa tiež na pravidelné mesačné uhrádzanie dane z pridanej hodnoty.

Hospodárska mobilizácia

V rozpočte na rok 2025 sú na hospodársku mobilizáciu rozpočtované výdavky v sume 7,14 mil. eur, ktoré sú určené najmä na plnenie opatrení hospodárskej mobilizácie v súlade so zákonom č. 179/2011 Z. z. o hospodárskej mobilizácii a o zmene a doplnení zákona č. 387/2002 Z. z. o riadení štátu v krízových situáciách mimo času vojny a vojnového stavu a vyhláškou MH SR č. 552/2011 Z. z. o podrobnostiach výdavkov na hospodársku mobilizáciu z prostriedkov štátneho rozpočtu.

Úrad jadrového dozoru SR

Výdavky Úradu jadrového dozoru SR sú na rok 2025 rozpočtované v sume 10,4 mil. eur. Výdavky sú určené na plnenie úloh rezortu najmä v oblasti zabezpečenia výkonu dozoru nad jadrovou bezpečnosťou a zastupovaním SR v medzinárodných organizáciách pre jadrovú bezpečnosť.

Úrad pre normalizáciu, metrológiu a skúšobníctvo SR

Výdavky Úradu pre normalizáciu, metrológiu a skúšobníctvo SR sú rozpočtované na rok 2025 v sume 9,25 mil. eur. Výdavky sú smerované na zabezpečenie úloh ústredného orgánu, rozpočtovej a príspevkovej organizácie rezortu v oblasti štátnej politiky kvality, technickej normalizácie, metrológie, skúšobníctva, akreditácie a kvality. V rámci výdavkov sa rozpočtujú prostriedky na úlohy v oblasti kybernetickej bezpečnosti, modernizáciu informačných technológií, metrologický dozor a kontrolu v oblasti používania meradiel, na

revíziu národných etalónov a zabezpečenie ich medzinárodnej akceptovateľnosti. V súvislosti s potrebou nových investícií boli na rok 2025 a ďalšie roky zvýšené kapitálové výdavky úradu o 200 tis. eur.

Úrad pre reguláciu sieťových odvetví

Výdavky Úradu pre reguláciu sieťových odvetví sa v rozpočte na rok 2025 navrhujú v sume 6,32 mil. eur a úrad prostredníctvom výdavkov vykonáva reguláciu v sieťových odvetviach, kde hlavným cieľom je zabezpečiť transparentný a nediskriminačný výkon činnosti subjektov v elektroenergetike a plynárenstve, tepelnej energetike a vo vodnom hospodárstve.

Úrad priemyselného vlastníctva SR

Zdroje úradu v roku 2025 predstavujú 5,78 mil. eur, pričom úrad vo svojej kompetencii vykonáva štátnu správu v oblasti ochrany vynálezov, úžitkových vzorov, topografií polovodičových výrobkov, dizajnov, ochranných známok, označení pôvodu výrobkov a zemepisných označení. Tiež vedie ústredný fond patentovej a známkovej dokumentácie, sprístupňuje ho verejnosti a pôsobí ako špecializované stredisko patentových informácií v Slovenskej republike.

MH Manažment, a. s.

MH Manažment, a. s. (ďalej „MHM, a. s.“) je podľa zákona č. 375/2015 Z. z. o zrušení Fondu národného majetku Slovenskej republiky a o zmene a doplnení niektorých zákonov v znení neskorších predpisov právnym nástupcom Fondu národného majetku SR a vstupuje do všetkých jeho práv a povinností vyplývajúcich z právnych vzťahov, ktorých bol účastníkom. Výdavky MHM, a. s. sú na rok 2025 rozpočtované v sume 1,88 mil. eur. Okrem výdavkov spojených s činnosťou MHM, a. s. rozpočet zahŕňa výdavky na úhradu záväzkov z rozhodnutí o privatizácii a privatizačných projektov a výdavky spojené s prevodom cenných papierov od fyzických osôb na MHM, a. s.

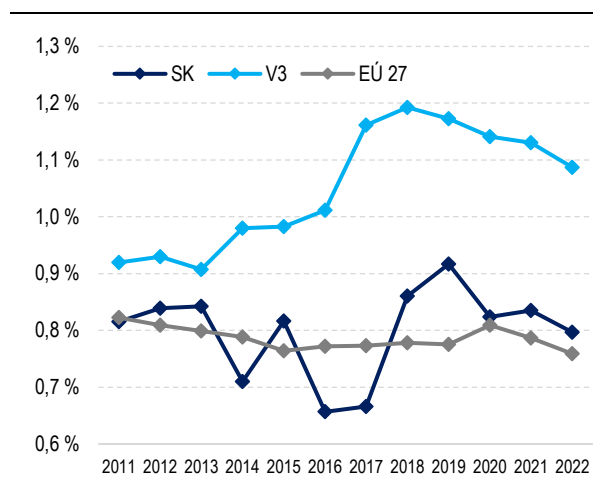
Protimonopolný úrad SR

Výdavky Protimonopolného úradu SR sú na rok 2025 rozpočtované v sume 4,46 mil. eur. Hlavnou náplňou úradu je ochrana a aplikovanie slovenského a európskeho práva na pravidlá hospodárskej súťaže. Dôležitou úlohou úradu je aj predchádzať zneužívaniu dominantného postavenia alebo zabrániť dohodám obmedzujúcim súťaž.

4.14. Kultúra

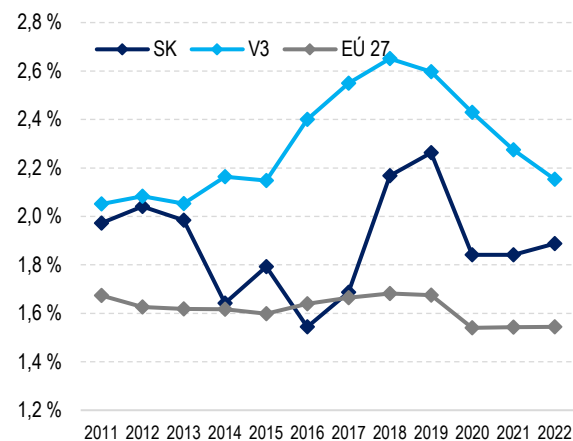
Verejné výdavky Slovenska na kultúru (podľa metodiky COFOG)⁴⁰ v rokoch 2011 – 2022 boli v priemere porovnateľné s výdavkami štátov EÚ27. Celkové výdavky pre oblasť kultúry sú na rok 2025 rozpočtované v sume 529 mil. eur, čo predstavuje v porovnaní so schváleným rozpočtom na rok 2024 zvýšenie o sumu 31,4 mil. eur, t. j. nárast o 6,31 %. Najvýznamnejšiu položku výdavkov predstavujú výdavky verejnoprávnych inštitúcií, najmä STVR a na podporu podriadených rozpočtových a príspevkových organizácií.

Graf 30 – Verejné výdavky na kultúru v rokoch 2011 – 2022 (podľa metodiky COFOG, % HDP)



Zdroj: Eurostat

Graf 31 - Verejné výdavky na kultúru v rokoch 2011 – 2022 (podľa metodiky COFOG, % verejných výdavkov)



Zdroj: Eurostat

Tabuľka 139 - Kľúčové ukazovatele výsledkov kultúrnej politiky

Kultúrna politika/oblasť	Indikátor		2018	2019	2020	2021	2022	2023	Cieľ 2030
Politika podpory kultúry a kreatívneho priemyslu	Podiel pridanej hodnoty KKP na PH ekonomiky	SK	1,83 %	1,84 %	1,82 %	1,66 %	-	-	1,93 %
Politika kultúrneho dedičstva	Návštevnosť múzeí a galérií (v mil.)	SK	5,71	5,90	3,09	3,27	4,83	N/A	6,76
Politika kultúrneho dedičstva	Podiel vlastných príjmov na celkových v múzeách a galériách	SK	18 %	19 %	12 %	12 %	14 %	N/A	27 %
Politika kultúrneho dedičstva	Podiel občanov s čitateľským preukazom	SK	7,2 %	7,4 %	5,9 %	5,3 %	6,5 %	N/A	17,8 %
Politika kultúrneho dedičstva	Počet vyradených pamiatok z pamiatkovej ochrany	CZ	12,9 %	12,9 %	11,2 %	10,6 %	-	-	-
Politika kultúrneho dedičstva	Počet vyradených pamiatok z pamiatkovej ochrany	SK	7	6	6	4	1	7	0
Politika umenia	Návštevnosť divadelných a hudobno-tanečných predstavení (v mil.)	SK	2,25	2,16	0,59	0,42	1,53	N/A	2,66
Politika umenia	Podiel vlastných príjmov na celkových v divadlách a tanečných súboroch	SK	20 %	19 %	8 %	7 %	17 %	N/A	27 %
Politika umenia	Návštevnosť festivalov (v mil.)	SK	2,44	2,40	0,37	0,60	2,20	N/A	2,59
Audiovizuálna politika	Počet uvedených premiér slovenských filmov	SK	31	43	20	30	48	45	N/A
Mediálna politika	Podiel občanov, ktorí dôverujú médiám	SK	66 %	67 %	63 %	57 %	N/A	N/A	75 %
		EÚ	61 %	63 %	63 %	61 %	N/A	N/A	N/A

Zdroj: EK, Eurostat, MK SR, IFLA, AVF, PÚ SR

⁴⁰ Podľa revízie výdavkov na kultúru, kde boli výdavky na kultúru definované výdavky oddielu 8 funkčnej klasifikácie (Rekreácia, kultúra a náboženstvo), okrem skupiny 8.1 Rekrečné a športové služby.

Výdavky na kultúru sú v roku 2025 ovplyvnené zvýšením výdavkov na nasledovné tituly:

- novelizácia zákona o Fonde na podporu umenia, ktorou sa zvýšil transfer zo štátneho rozpočtu o 10,2 mil. eur,
- zvýšenie výdavkov pre Slovenskú televíziu a rozhlas o 15,8 mil. eur v nadväznosti na rast HDP,
- rast výdavkov na Európske hlavné mesto kultúry 2026 o 2,1 mil. eur,
- zvýšenie výdavkov pre príspevkové organizácie v súvislosti s rastom minimálnej mzdy o 2,1 mil. eur,
- medziročný rast výdavkov na prevádzku cirkevných ústredí o 1,2 mil. eur.

Vo výdavkoch na oblasť kultúry sú obsiahnuté výdavky na inštitucionálnu podporu organizácií rezortu Ministerstva kultúry SR, výdavky na projekty orientované na zachovanie a rozvoj kultúrneho dedičstva prostredníctvom Dotačného systému Ministerstva kultúry SR, výdavky na podporu verejnoprávnych inštitúcií, výdavky Rady pre mediálne služby, výdavky na strategické zámery kapitoly, výdavky na podporu činnosti cirkví a náboženských spoločností, výdavky na informačné technológie.

Tabuľka 140 - Výdavky na kultúru

v tis. eur	2022 S	2023 S	2024 R	2024 OS	2025 N	2026 N	2027 N
Výdavky na kultúru	486 012	552 162	497 204	546 682	528 575	535 829	537 543
Inštitucionálna podpora organizácií	189 922	198 963	191 261	198 131	172 985	171 244	169 897
Dotačný systém	15 480	19 246	18 186	15 286	11 480	11 480	11 480
Výdavky verejnoprávnych inštitúcií v oblasti kultúry	196 812	236 790	197 674	238 142	219 100	230 742	239 428
Výdavky na Radu pre mediálne služby	1 888	2 554	2 741	2 965	4 397	5 274	5 307
Strategické zámery kapitoly	2 533	1 839	1 433	4 806	8 596	7 646	7 646
Cirkvi a náboženské spoločnosti	52 823	57 620	59 067	59 067	60 312	60 634	61 109
Administratívne výdavky a IT	26 555	35 149	26 843	28 286	51 706	48 808	42 675

Zdroj: MF SR

Inštitucionálna podpora organizácií

Výdavky v oblasti inštitucionálnej podpory organizácií rezortu Ministerstva kultúry SR zahŕňajú podporu hlavnej činnosti v divadlách a divadelnej činnosti, v hudbe, koncertnej činnosti a umeleckých súboroch, vo výtvarnom umení, fotografiách, architektúre a dizajne, v múzeách a galériách, knižniciach a knižničnej činnosti, osvetovej činnosti a tradičnej ľudovej kultúre, v literatúre a knižnej kultúre, v médiách a audiovizii, v umeleckých fondoch. Do inštitucionálnej podpory sú zahrnuté aj výdavky spojené s aktivitami štátnych rozpočtových a príspevkových organizácií rezortu nad rámec ich rozpočtu, ktoré sú im poskytované na projekty v oblasti kultúry s cieľom prezentácie kultúry v zahraničí, ako aj výdavky Matice slovenskej a výdavky Maďarského spoločenského a kultúrneho zväzu na Slovensku – Csemadok. V rozpočte kapitoly Ministerstva kultúry SR na rok 2025 sú tiež zabezpečené finančné prostriedky na rekonštrukciu a modernizáciu Slovenského národného divadla, na rekonštrukciu a modernizáciu budov v správe Ministerstva kultúry SR, na podporu účelových investičných projektov a na obnovu nástrojového vybavenia.

Tabuľka 141 - Celkové KV a z toho vybrané investičné akcie

v tis. eur	2022 S	2023 S	2024 R	2024 OS	2025 N	2026 N	2027 N
Kapitálové výdavky, z toho vybrané investičné akcie	59 218	47 448	36 063	28 326	42 986	34 595	35 685
Rekonštrukcia, modernizácia a dostavba areálu SNG	19 184	11 566	0	0	0	0	0
Obnova hradu Krásna Hôrka	15 583	7 895	2 560	2 560	0	0	0
ŠO BB - rekonštrukcia NKP ŠO	2 410	4 989	6 799	6 799	0	0	0
Podpora účelových investičných projektov	0	0	0	0	20 287	13 219	15 163
Rekonštrukcia historickej budovy SND	0	0	0	0	2 344	2 244	500
Obnova nástrojového vybavenia	0	0	0	0	1 634	1 334	1 334
Obstaranie umeleckých licencií	0	0	0	0	1 377	1 372	1 372

Zdroj: MF SR

Účelová podpora kultúry

Dotačný systém Ministerstva kultúry SR je zameraný na podporu a financovanie kultúry prostredníctvom projektov orientovaných na zachovanie a rozvoj kultúrneho dedičstva. Výdavky v rámci dotačného systému sú rozpočtované na obnovu národných kultúrnych pamiatok na programe Obnovme si svoj dom a na novovzniknutý dotačný program Podpora tradičnej kultúry v školách. Výdavky v rámci dotačného systému upravuje zákon č. 299/2020 Z. z. o poskytovaní dotácií v pôsobnosti Ministerstva kultúry SR účinný od 1. novembra 2020, ktorý okrem už uvedených účelov poskytnutia dotácií zo štátneho rozpočtu ustanovuje aj ďalšie účely, a to dotácie na podporu aktivít v oblasti kultúry, umenia a kreatívneho priemyslu, dotácie na podporu kultúry osôb so zdravotným postihnutím, alebo inak znevýhodnených skupín obyvateľstva, ktorá sa môže poskytnúť na podporu kultúrnej aktivity osôb so zdravotným postihnutím alebo inak znevýhodnených skupín obyvateľstva, a tiež na podporu fyzickej debarierizácie kultúry pre osoby so zdravotným postihnutím. Ďalším možným účelom poskytnutia dotácie je odstraňovanie následkov mimoriadnych udalostí alebo znižovanie negatívnych vplyvov krízovej situácie mimo času vojny a vojnového stavu na oblasť kultúry, dotácie na podporu a rozvoj mediálnej výchovy vrátane boja proti dezinformáciám a tiež podpora lokálneho vysielania.

Celková rozpočtovaná suma na rok 2025 predstavuje 11,5 mil. eur. Kapitola z dotačného systému presunula výdavky na podriadené rozpočtové a príspevkové organizácie, aby pokryla ich bežné a kapitálové výdavky. V oblasti sa od roku 2025 rozpočtujú výdavky na podporu tradičnej kultúry v školách v sume 1,5 mil. eur. V rámci dotačného systému dochádza k ukončeniu programu Podpora návštevnosti kultúrnych podujatí, ktoré od roku 2025 nahrádza nový spôsob poskytovania kultúrnych balíčkov základným a stredným školám v Slovenskej republike, a to prostredníctvom nového prvku programovej štruktúry Kultúra pre školy, ktorý je rozpočtovaný mimo Dotačný systém.

Tabuľka 142 – Dotačný systém v rezorte kultúry

v tis. eur	2022 S	2023 S	2024 R	2024 OS	2025 N	2026 N	2027 N
Dotačný systém	15 480	19 246	18 186	15 286	11 480	11 480	11 480
Obnovme si svoj dom	13 510	18 182	14 706	14 206	9 000	9 000	9 000
Podpora návštevnosti kultúrnych podujatí	984	19	2 500	0	0	0	0
Kultúra znevýhodnených skupín	985	864	980	1 080	980	980	980
Podpora pre sektor kultúry a kreatívneho priemyslu	0	182	0	0	0	0	0
Podpora tradičnej kultúry v školách	0	0	0	0	1 500	1 500	1 500

Zdroj: MF SR

Výdavky verejnoprávnych inštitúcií

V celkových verejných zdrojoch na oblasť kultúry sú zohľadnené výdavky verejnoprávnych inštitúcií Slovenskej televízie a rozhlasu, Tlačovej agentúry SR, Audiovizuálneho fondu, Fondu na podporu umenia a Fondu na podporu kultúry národnostných menšín.

Tabuľka 143 - Výdavky verejnoprávnych inštitúcií

v tis. eur	2022 S	2023 S	2024 R	2024 OS	2025 N	2026 N	2027 N
Výdavky verejnoprávnych inštitúcií	196 812	236 790	197 674	238 142	219 100	230 742	239 428
STVR	141 932	174 058	146 313	159 732	157 030	168 436	176 733
TASR	5 353	5 618	6 364	6 389	6 772	7 009	7 241
AVF	18 062	24 025	15 540	40 573	15 630	15 630	15 786
FPU	22 229	23 582	20 617	22 237	30 817	30 817	30 817
FPKNM	9 237	9 507	8 840	9 211	8 850	8 850	8 850

Zdroj: MF SR

Finančné prostriedky pre AVF, FPU, FPKNM sa poskytujú na základe zmluvy medzi Ministerstvom kultúry SR a dotknutou inštitúciou, ktorá upravuje mechanizmus poskytovania finančných prostriedkov a špecifikuje účel ich použitia v danom rozpočtovom roku.

Slovenská televízia a rozhlas je zriadená zákonom č. 157/2024 Z. z. o Slovenskej televízii a rozhlase ako verejnoprávna, národná, nezávislá, informačná, kultúrna a vzdelávacia inštitúcia, ktorá poskytuje službu verejnosti v oblasti televízneho vysielania a rozhlasového vysielania a v ďalších oblastiach v súlade s jej hlavnou činnosťou. V roku 2023 bol do právneho poriadku zavedený nárokovateľný príspevok pre STVR (do júna 2024 RTVS) vyjadrený ako percentuálny podiel na HDP. Výška nárokovateľného príspevku pre STVR sa stanovila na 0,12 % HDP spred dvoch rokov vyjadreného v bežných cenách. Nárokovateľný príspevok pre STVR sa rozpočtuje na rok 2025 vo výške 147,4 mil. eur, z toho bežný transfer 144,4 mil. eur a kapitálový 3 mil. eur. Zvyšné výdavky STVR do výšky 157 mil. sú kryté vlastnými príjmami STVR v sume 10,2 mil. eur, z toho príjmy z reklamy tvoria 8,93 mil. eur.

Tlačová agentúra SR je zriadená zákonom č. 385/2008 Z. z. o Tlačovej agentúre Slovenskej republiky ako verejnoprávna, národná, nezávislá, informačná inštitúcia, ktorá poskytuje služby verejnosti v oblasti spravodajstva od 1. januára 2009. Medzi hlavné činnosti Tlačovej agentúry SR patrí vyhľadávanie, spracovávanie, uchovávanie a distribuovanie informácií z územia Slovenskej republiky o spoločenských, kultúrnych, hospodárskych, politických a športových udalostiach na celoštátnej, medzinárodnej ako aj na regionálnej úrovni, taktiež o športových udalostiach celosvetového významu, európskeho významu a regionálneho významu s dôrazom na udalosti týkajúce sa Slovenskej republiky a jeho občanov. Novelou z roku 2023 sa rovnakým mechanizmom napojil na % HDP aj transfer Ministerstva kultúry SR pre TASR, a to vo výške 0,0029 % HDP spred dvoch rokov vyjadreného v bežných cenách, čo na rok 2025 predstavuje sumu 3,6 mil. eur, z toho bežný transfer 3,4 mil. eur a kapitálový 190 tis. eur.

Fond na podporu umenia je zriadený zákonom č. 284/2014 Z. z. o Fonde na podporu umenia a o zmene a doplnení zákona č. 434/2010 Z. z. o poskytovaní dotácií v pôsobnosti Ministerstva kultúry SR ako verejnoprávna inštitúcia, ktorej základným poslaním je poskytovanie finančných prostriedkov na podporu umeleckých aktivít, kultúry a kreatívneho priemyslu, ale aj utváranie materiálnych podmienok na ich verejnú prezentáciu a šírenie v slovenskom, ako aj

medzinárodnom kultúrnom, či umeleckom kontexte. V rámci štruktúry podpornej činnosti sa verejnosti poskytuje podpora vo forme dotácií štipendií alebo pôžičky najmä na programy, či podprogramy - divadlo, tanec, hudba, vizuálne umenie, literatúra, medziodborové aktivity, tradičná kultúra, kultúrno-osvetová činnosť, knižnice, múzeá a galérie. V súlade s novelou uvedeného zákona sa v rozpočte Ministerstva kultúry SR na rok 2025 pre Fond na podporu umenia rozpočtuje transfer vo výške 30,2 mil. eur, z toho bežný transfer 29,5 mil. eur a kapitálový 700 tis. eur.

Audiovizuálny fond, ktorý je zameraný na podporu a rozvoj audiovizuálnej kultúry a priemyslu bol zriadený 1. januára 2009 zákonom č. 516/2008 Z. z. o Audiovizuálnom fonde a o zmene a doplnení niektorých zákonov. Audiovizuálny fond finančne podporuje vývoj, tvorbu a produkciu slovenských audiovizuálnych diel vrátane európskych koprodukcí, distribúciu, propagáciu a marketingovú podporu audiovizuálnych diel, prezentáciu slovenskej kinematografie v zahraničí, digitalizáciu kín a technologický rozvoj v audiovizii, filmové festivaly a prehliadky, výskum a vydávanie odbornej literatúry, vzdelávanie, workshopy a tréningy pre profesionálov v audiovizii. V rozpočte Ministerstva kultúry SR na rok 2025 sa pre Audiovizuálny fond rozpočtuje transfer vo výške 12,6 mil. eur v členení 6,00 mil. eur na podporu audiovizuálnej kultúry a 6,60 mil. eur na podporu audiovizuálneho priemyslu.

V zmysle príslušných ustanovení zákona, t. j. na základe predpokladaných súm oprávnených výdavkov uvedených v žiadostiach o registráciu filmového projektu, sa v rámci rozpočtu verejnej správy na rok 2025 uvažuje s dodatočnou sumou finančných prostriedkov určených na podporu audiovizuálneho priemyslu.

Fond na podporu kultúry národnostných menšín je zriadený zákonom č. 138/2017 Z. z. o Fonde na podporu kultúry národnostných menšín ako nezávislá verejnoprávna inštitúcia, ktorej poslaním je podporovať a stimulovať kultúru národnostných menšín. V rámci štruktúry podpornej činnosti poskytuje Fond na podporu kultúry národnostných menšín podporu vo forme dotácií a štipendií na kultúrno-osvetovú činnosť, vzdelávaciu činnosť, vedu a výskum, na literárnu, nakladateľskú a vydavateľskú činnosť, na podporu divadelného, hudobného, tanečného, výtvarného a audiovizuálneho umenia, na zabezpečenia interkultúrneho dialógu a porozumenia medzi občanmi slovenskej národnosti a občanmi patriacimi k národnostným menšinám a etnickým skupinám. V nadväznosti na novelu uvedeného zákona zo 17. septembra 2024 sa fondu z rozpočtu Ministerstva kultúry SR v roku 2025 poskytne bežný transfer v sume 8,8 mil. eur.

Finančná podpora činnosti cirkví a náboženských spoločností

Finančnú podporu činnosti registrovaných cirkví a náboženských spoločností upravuje zákon č. 370/2019 Z. z. o finančnej podpore činnosti cirkví a náboženských spoločností s účinnosťou od 1. 1. 2020. Príspevok štátu je určený na podporu financovania činnosti cirkví, na bohoslužobné aktivity, výchovné aktivity, kultúrne aktivity a charitatívne aktivity cirkví, na výdavky cirkvi súvisiace s výkonom jej činnosti v postavení zamestnávateľa a na prevádzkové výdavky cirkvi. Na rok 2025 sa v zmysle zákonných ustanovení po prepočte o mieru medziročného rastu inflácie a rastu platových taríf zamestnancov pri výkone práce vo verejnom záujme ustanovuje príspevok v sume 60,3 mil. eur.

Od roku 2025 sa predpokladá legislatívne schválenie zmeny výpočtu výšky príspevku štátu. Navrhuje sa nahradiť priemernú mieru medziročného rastu inflácie v hospodárstve Slovenskej republiky a mieru valorizácie plátov zamestnancov pri výkone práce vo verejnom záujme – za jediný ukazovateľ, a to mieru medziročného rastu sumy minimálnej mzdy určenej na príslušný kalendárny rok podľa osobitného predpisu, ktorý predchádza roku, na ktorý sa príspevok štátu určuje, v porovnaní s rokom, ktorý dva roky predchádza roku, na ktorý sa príspevok od štátu určuje. V nadväznosti na uvedené sa v rámci rozpočtu verejnej správy na rok 2025 uvažuje s dodatočnou sumou finančných prostriedkov určených na podporu činnosti cirkví a náboženských spoločností.

4.15. Verejné služby

Verejné služby sú občanom poskytované z verejných financií buď z finančných zdrojov štátneho rozpočtu alebo z rozpočtov ostatných subjektov verejnej správy (napr. obce alebo vyššie územné celky). Verejné služby v oblasti územnej samosprávy zabezpečujú obce a vyššie územné celky, ktoré vykonávajú prenesené funkcie štátu, ale majú aj vlastné kompetencie. Z rozpočtu verejných služieb sú tiež financované výkonné a zákonodarné orgány, zahraničné vzťahy a zahraničná pomoc a miestna štátna správa. Miestna štátna správa predstavuje výkon funkcií štátu v regiónoch, najmä prostredníctvom okresných úradov.

Za oblasť verejných služieb sú v rozpočte na rok 2025 rozpočtované výdavky v sume 10,6 mld. eur.

Tabuľka 144 – Výdavky na verejné služby

v tis. eur	2022 S	2023 S	2024 R	2024 OS	2025 N	2026 N	2027 N
Verejné služby spolu	9 281 883	11 365 360	10 010 011	10 645 520	10 645 671	10 893 541	11 111 181
Samospráva	8 703 693	10 643 891	9 287 760	9 941 596	9 854 162	10 070 524	10 222 378
Výkonné a zákonodarné orgány	195 836	256 297	340 780	265 222	433 330	453 055	518 129
Zahraničné vzťahy a zahraničná pomoc	167 917	187 800	177 340	178 638	192 499	184 793	185 613
Miestna štátna správa	214 437	277 372	204 131	260 064	165 680	185 169	185 061

Zdroj: MF SR

Výdavky na verejné služby sú v najbližších rokoch ovplyvnené aj týmito zapracovanými opatreniami:

- Výkonné a zákonodarné orgány sú zapojené do výdavkov Plánu obnovy a odolnosti v sume 144 mil. eur. Úrad podpredsedu vlády Slovenskej republiky pre Plán obnovy a znalostnú ekonomiku vlády SR rozpočtuje výdavky Plánu obnovy a odolnosti v sume 144 mil. eur, pričom prostriedky sú plánované na financovanie výskumu, vývoja, inovácií, na boj proti korupcii a REPower EU. Úrad pre verejné obstarávanie SR rozpočtuje výdavky Plánu obnovy a odolnosti v sume 330 tis. eur a sú určené na profesionalizáciu vo verejnom obstarávaní.
- Vo výdavkoch Štatistického úradu SR boli posilnené výdavky pre príspevkovú organizáciu INFOSAT - Inštitút informatiky a štatistiky, určené na realizáciu sociálno-ekonomických prieskumov.

- Úrad podpredsedu vlády Slovenskej republiky pre Plán obnovy a znalostnú ekonomiku vlády SR rozpočtuje výdavky na vedu, výskum a inovácie v zmysle vládou schválenej Národnej stratégie výskumu, vývoja a inovácií.
- Vo výdavkoch výkonných a zákonodarných orgánov sú plánované výdavky na investície do nehnuteľného majetku. V rozpočte Úradu vlády SR sú zabezpečené prostriedky na rekonštrukciu kaštieľa v Rusovciach aj na rekonštrukciu areálu Úradu vlády SR, vo výdavkoch Kancelárie prezidenta SR sú zohľadnené výdavky na realizáciu vlhkostnej sanácie Karácsonyiho paláca a v rozpočte Kancelárie Národnej rady SR sú zahrnuté výdavky súvisiace s rekonštrukciou Bratislavského hradu.

Samospráva

Obce

Obce zabezpečujú vo svojich rozpočtoch výdavky na financovanie preneseného výkonu štátnej správy a financovanie samosprávnych (originálnych) kompetencií.

Vývoj výdavkovej časti rozpočtu obcí na roky 2025 až 2027 v porovnaní so schváleným rozpočtom obcí na rok 2024, očakávanou skutočnosťou na rok 2024 a skutočnosťou za roky 2022 a 2023 je nasledovný (predikcia Ministerstva financií SR).

Tabuľka 145 – Obce

v tis. eur	2022 S	2023 S	2024 R	2024 OS	2025 N	2026 N	2027 N
Výdavky	6 368 734	7 580 396	6 821 849	7 315 758	7 275 615	7 435 223	7 557 439
Bežné výdavky	5 189 904	5 945 021	6 049 454	6 190 905	6 348 629	6 530 898	6 627 268
Osobné výdavky	2 783 354	3 081 717	3 356 273	3 356 273	3 538 233	3 660 185	3 720 125
Tovary a služby	1 590 710	1 849 482	1 871 830	1 911 510	1 990 124	2 032 057	2 050 424
Bežné transfery	800 818	986 216	806 351	888 122	785 273	803 656	821 719
Kapitálové výdavky	974 795	1 372 586	537 395	859 853	661 986	639 325	665 171
Finančné operácie	204 035	262 789	235 000	265 000	265 000	265 000	265 000

Zdroj: MF SR

Na rok 2025 sú rozpočtované celkové výdavky obcí v sume 7,28 mld. eur. Z toho pripadá na bežné výdavky suma 6,35 mld. eur. Na kapitálové výdavky sa predpokladá vynaložiť suma 662 mil. eur. Na výdavkové finančné operácie sa rozpočtuje suma 265 mil. eur.

V rámci bežných výdavkov ide najmä o osobné výdavky vo výške 3,54 mld. eur pre zamestnancov obcí a rozpočtových organizácií v zriaďovateľskej pôsobnosti obcí. Ďalej sú to tovary a služby v sume 1,99 mld. eur na zabezpečenie činnosti obcí a ich rozpočtových organizácií, z toho zdroje na financovanie spoločných projektov EÚ a SR do rozpočtov obcí predstavujú 14,1 mil. eur, pričom ide o prostriedky MŠVVM SR vynaložené v rámci Plánu obnovy a odolnosti. Bežné transfery sú rozpočtované v sume 785 mil. eur na financovanie príspevkových organizácií v zriaďovateľskej pôsobnosti obcí, podnikov mestskej hromadnej dopravy a pod., ktoré sa rozpočtujú medziročne nižšie z dôvodu prechodu financovania súkromných a cirkevných materských škôl na MŠVVM SR.

V rámci bežných výdavkov sa rozpočtujú výdavky na prenesený výkon štátnej správy v celkovej výške 2,27 mld. eur, pričom na financovanie regionálneho školstva sa rozpočtuje suma 2,24 mld. eur vrátane financovania materských škôl, ku ktorým plnia obce zriaďovateľskú funkciu. Ďalej sa v rámci bežných výdavkov rozpočtujú finančné prostriedky na matričnú činnosť v sume 10,5 mil. eur, na hlásenie pobytu občanov a vedenie registra obyvateľov Slovenskej republiky v sume 1,81 mil. eur, na register adries v sume 160 tis. eur, na starostlivosť o životné prostredie v sume 709 tis. eur, na voľby suma 1,53 tis. eur, na dopravu v sume 236 tis. eur, na pôsobnosti na úseku stavebného poriadku v sume 10,1 mil. eur.

V rámci bežných výdavkov sa rozpočtujú výdavky na originálne kompetencie vo výške 4,08 mld. eur, ktoré obce použijú na financovanie činnosti obecných a mestských úradov, cestnej dopravy, rozvoja obcí a bývania, sociálneho zabezpečenia, rekreačných a kultúrnych služieb, požiarnej ochrany a verejného poriadku a ochrany životného prostredia najmä v oblasti nakladania s odpadmi.

V rámci kapitálových výdavkov obcí sa na rok 2025 rozpočtuje suma 662 mil. eur, pričom sa predpokladá, že vlastné zdroje zapoja vo výške 485 mil. eur a zároveň vyčerpajú prijaté kapitálové transfery v sume 177 mil. eur, ktoré sa plánujú použiť najmä na projektovú dokumentáciu, výstavbu a modernizáciu stavieb, rekonštrukciu cestnej infraštruktúry, kultúrnych pamiatok a ďalšieho majetku obce. Tak ako v predchádzajúcom období, aj v roku 2025 jednotlivé rozpočtové kapitoly nerozpočtujú zdroje na financovanie spoločných projektov EÚ a SR do rozpočtov obcí, pričom sa predpokladá ich zapojenie až v priebehu rozpočtového roka.

Vyššie územné celky

Vyššie územné celky (ďalej len „VÚC“) zabezpečujú vo svojich rozpočtoch výdavky na financovanie preneseného výkonu štátnej správy a financovanie samosprávnych (originálnych) kompetencií.

Vývoj výdavkovej časti rozpočtu VÚC na roky 2025 až 2027 v porovnaní so schváleným rozpočtom VÚC na rok 2024, očakávanou skutočnosťou na rok 2024 a skutočnosťou za roky 2022 a 2023 je nasledovný (predikcia Ministerstva financií SR).

Tabuľka 146 - VÚC

v tis. eur	2022 S	2023 S	2024 R	2024 OS	2025 N	2026 N	2027 N
Výdavky	2 036 801	2 600 288	2 148 403	2 301 536	2 253 479	2 297 605	2 329 391
Bežné výdavky	1 651 370	1 817 129	1 910 889	1 930 527	1 995 765	2 040 091	2 071 677
Osobné výdavky	570 787	625 192	738 486	723 486	757 652	780 090	791 591
Tovary a služby	271 517	308 255	295 811	313 680	320 569	327 390	332 731
Bežné transfery	807 243	876 371	874 592	881 360	905 544	920 611	935 354
Kapitálové výdavky	320 806	707 069	181 514	275 009	201 714	201 514	201 714
Finančné operácie	64 625	76 090	56 000	96 000	56 000	56 000	56 000

Zdroj: MF SR

Na rok 2025 sú rozpočtované celkové výdavky VÚC v sume 2,25 mld. eur. Z toho pripadá na bežné výdavky suma 2,00 mld. eur. Na kapitálové výdavky sa predpokladá vynaložiť suma 202 mil. eur. Na výdavkové finančné operácie sa rozpočtuje suma 56,0 mil. eur.

V rámci bežných výdavkov ide najmä o osobné výdavky v sume 758 mil. eur pre zamestnancov VÚC a ich rozpočtových organizácií. Tovary a služby sa rozpočtujú v sume 321 mil. eur na zabezpečenie činností VÚC a ich rozpočtových organizácií, bežné tranfery 906 mil. eur najmä na financovanie príspevkových organizácií, dopravných podnikov v prímestskej a regionálnej doprave a pod.

V rámci bežných výdavkov sa rozpočtujú výdavky na prenesený výkon štátnej správy v celkovej sume 711 mil. eur. Ide o financovanie stredných škôl, ku ktorým plnia VÚC zriaďovateľskú funkciu.

V rámci bežných výdavkov sa rozpočtujú výdavky na originálne kompetencie vo výške 1,29 mld. eur, ktoré VÚC použijú najmä na financovanie cestnej dopravy (správa a údržba ciest II. a III. triedy, prímestská a regionálna doprava), na chod a zabezpečenie školských zariadení a stredoškolských internátov, na prevádzku zariadení sociálnych služieb a kultúrnych zariadení.

V rámci kapitálových výdavkov VÚC sa na rok 2025 rozpočtuje suma 202 mil. eur, pričom sa predpokladá, že vlastné zdroje zapoja vo výške 201 mil. eur a zároveň vyčerpajú prijaté kapitálové transfery v sume 1,00 mil. eur. Tak ako v predchádzajúcom období, aj v roku 2025 jednotlivé rozpočtové kapitoly nezapájajú zdroje na financovanie spoločných projektov EÚ a SR do rozpočtov VÚC, pričom sa predpokladá ich zapojenie až v priebehu rozpočtového roka. Kapitálové výdavky sa plánujú použiť najmä na výstavbu, modernizáciu, resp. rekonštrukciu ciest II. a III. triedy a ďalšieho majetku vo vlastníctve VÚC.

Dopravné podniky

V zmysle metodiky ESA 2010 sú dopravné podniky v zakladateľskej pôsobnosti miest Bratislava, Košice, Martin, Prešov, Považská Bystrica a Žilina zaradené do sektora verejnej správy, na ktoré sa v plnom rozsahu vzťahujú ustanovenia zákona č. 523/2004 Z. z. o rozpočtových pravidlách verejnej správy v znení neskorších predpisov.

Vývoj výdavkovej časti rozpočtu dopravných podnikov na roky 2025 až 2027 v porovnaní so schváleným rozpočtom na rok 2024, očakávanou skutočnosťou na rok 2024 a skutočnosťou za roky 2022 a 2023 je nasledovný.

Tabuľka 147 - Dopravné podniky

v tis. eur	2022 S	2023 S	2024 R	2024 OS	2025 N	2026 N	2027 N
Výdavky	298 158	463 207	317 508	324 302	325 068	337 696	335 548
Bežné výdavky	202 991	216 130	240 693	241 174	245 320	253 868	260 629
Osobné výdavky	108 347	114 800	127 525	127 525	129 759	135 865	140 077
Tovary a služby	93 313	99 108	110 343	110 824	112 446	114 920	117 448
Bežné transfery	548	670	920	920	964	975	996
Kapitálové výdavky	61 039	200 097	41 548	47 861	41 402	44 368	36 169
Finančné operácie	34 128	46 980	35 267	35 267	38 346	39 460	38 750

Zdroj: MF SR

Celková výška výdavkov dopravných podnikov v roku 2025 sa predpokladá v sume 325 mil. eur. V tom bežné výdavky predstavujú sumu 245 mil. eur, kapitálové výdavky predstavujú sumu 41,4 mil. eur a finančné operácie sú v sume 38,3 mil. eur (platby za úvery, splácanie istín). V rámci bežných výdavkov ide najmä o osobné výdavky v sume 130 mil. eur, tovary a služby (energie, materiál, údržbu a opravy) v sume 112 mil. eur. Kapitálové výdavky sa rozpočtujú v sume 41,4 mil. eur a budú smerované prevažne na nákup dopravných prostriedkov (električky, trolejbusy, autobusy) a dopravnej technickej infraštruktúry.

Výkonné a zákonodarné orgány

Tabuľka 148 – Výdavky na výkonné a zákonodarné orgány

v tis. eur	2022 S	2023 S	2024 R	2024 OS	2025 N	2026 N	2027 N
Výkonné a zákonodarné orgány	195 836	256 297	340 780	265 222	433 330	453 055	518 129
Úradu vlády SR	73 583	106 318	208 194	125 743	52 282	51 576	49 324
Kancelárie Národnej rady SR	41 760	50 916	48 393	50 352	51 188	49 883	51 827
Kancelárie prezidenta SR	6 637	8 679	7 438	8 728	11 714	10 958	10 958
Najvyššieho kontrolného úradu SR	14 286	16 017	14 440	15 179	14 075	14 016	14 016
Štatistického úradu SR	43 759	52 631	43 045	45 743	37 832	40 193	40 690
Úradu pre verejné obstarávanie	13 433	16 372	17 292	17 186	17 277	17 013	14 516
Úradu na ochranu osobných údajov	2 378	5 364	1 978	2 291	3 613	4 167	4 167
Úrad podpredsedu vlády SR pre Plán obnovy a znalostnú ekonomiku	0	0	0	0	245 349	265 249	332 631

Zdroj: MF SR

Výdavkami Úradu vlády SR sa zabezpečujú prostriedky na činnosť vlády a jej poradných orgánov, činnosť zmiešaných medzivládnych komisií, Kancelárie Bezpečnostnej rady SR a prostriedky na rezervu predsedu vlády. Zároveň sú zabezpečené prostriedky na vládnych splnomocencov, konkrétne splnomocnenca vlády pre národnostné menšiny a splnomocnenca vlády pre rómske komunity. Novelou zákona č. 575/2001 Z. z. o organizácii činnosti vlády a organizácii ústrednej štátnej správy z júna tohto roka je od 1. januára 2025 zriadený Úrad podpredsedu vlády SR pre Plán obnovy a znalostnú ekonomiku, ktorý preberá časť kompetencií

Úradu vlády SR súvisiacich najmä s realizáciou Plánu obnovy a odolnosti. Z toho dôvodu je celkový plánovaný rozpočet Úradu vlády SR medziročne výrazne nižší. V investičných výdavkoch kapitoly sú zabezpečené prostriedky na rekonštrukciu kaštieľa v Rusovciach aj na rekonštrukciu areálu Úradu vlády SR. Celkové výdavky kapitoly sú v roku 2025 rozpočtované vo výške 52,3 mil. eur.

V rozpočte Kancelárie Národnej rady SR sú zahrnuté výdavky na plnenie funkcií a činnosť poslancov a výborov Národnej rady SR, vrátane odmien asistentom poslancov, výdavkov na prevádzku poslaneckých pracovní v areáli Národnej rady SR, ako aj kancelárií vo vybraných sídlach v rámci územia SR, výdavky na ubytovanie poslancov mimo ubytovacieho zariadenia Národnej rady SR a výdavky na činnosť poslaneckých klubov. V rozpočte kapitoly sú zahrnuté aj výdavky súvisiace s rekonštrukciou a prevádzkou Bratislavského hradu. V roku 2025 dosahujú rozpočtované výdavky kapitoly sumu 51,2 mil. eur.

V rámci výdavkov Kancelárie prezidenta SR sa zabezpečujú úlohy súvisiace so zabezpečením podmienok a všetkých činností potrebných pre výkon ústavných právomocí prezidenta republiky. V investičných výdavkoch kapitoly sú zabezpečené aj prostriedky na realizáciu vlhkostnej sanácie Karácsonyiho paláca. Celkové výdavky kapitoly v roku 2025 sú vo výške 11,7 mil. eur.

V rozpočte Najvyššieho kontrolného úradu SR sa zohľadňuje predovšetkým zabezpečenie plnenia kontrolných úloh zameraných na spoločensky významné tematické problémy vrátane špecifických kontrolných akcií. Celkové výdavky kapitoly v roku 2025 sa rozpočtujú v sume 14,1 mil. eur.

V rámci výdavkov Štatistického úradu SR sa zabezpečujú prostriedky na zabezpečenie chodu kapitoly. Nad rámec bežných potrieb sú v príslušných rokoch zohľadnené aj výdavky na spracovanie výsledkov volieb (voľby do Národnej rady SR, voľby prezidenta, voľby do orgánov samosprávy obcí a orgánov vyšších územných celkov, voľby do Európskeho parlamentu), ako aj výdavky potrebné na spracovanie výsledkov sčítania obyvateľov, domov a bytov, ktoré sa uskutočnilo v roku 2021. V rámci kapitálových výdavkov sa zabezpečujú najmä prostriedky na informačné technológie a na rekonštrukciu a modernizáciu budov v správe Štatistického úradu SR. Výdavky kapitoly v roku 2025 sú rozpočtované v sume 37,8 mil. eur. Úrad je zriaďovateľom príspevkovej organizácie INFOSTAT - Inštitút informatiky a štatistiky, ktorá na základe každoročne uzatváraných kontraktov so Štatistickým úradom SR rieši výskumno-vývojové úlohy štátnej štatistiky. Na jeho činnosť je v roku 2025 rozpočtovaná suma 1,49 mil. eur.

V rozpočte výdavkov kapitoly Úrad pre verejné obstarávanie sa predovšetkým zabezpečujú prostriedky na zvýšenie kvality, efektívnosti a transparentnosti verejného obstarávania, čo vedie k finančným úsporám a ku skráteniu lehôt v procese obstarávania. Úrad vykonáva dohľad nad verejným obstarávaním, ukladá sankcie, spolupracuje s Európskou komisiou a zabezpečuje plnenie informačných povinností voči Európskej komisii. Úrad rozpočtuje aj výdavky Plánu obnovy a odolnosti v sume 330 tis. eur. Celkové výdavky kapitoly v roku 2025 sú rozpočtované vo výške 17,3 mil. eur.

V oblasti sú zahrnuté aj výdavky pre Úrad na ochranu osobných údajov SR, ktorý vykonáva dozor nad ochranou osobných údajov a podieľa sa na ochrane základných práv a slobôd fyzických osôb pri spracúvaní ich osobných údajov. Na činnosť Úrad na ochranu osobných údajov SR je v roku 2025 rozpočtovaná suma 3,61 mil. eur.

Úrad podpredsedu vlády Slovenskej republiky pre Plán obnovy a znalostnú ekonomiku je od 1. januára 2025 ústredným orgánom štátnej správy pre koordináciu a riadenie Plánu obnovy a odolnosti, riadenie mechanizmu na podporu obnovy a odolnosti, koordináciu a riadenie Sociálno-klimatického fondu a vnútroštátnu implementáciu Agendy 2030. Úrad vypracováva Národný investičný plán, plní úlohy strategickej a metodologickej koordinácie v oblasti výskumu, vývoja a inovácií, spravuje elektronickú platformu pre verejné obstarávanie a zabezpečuje centralizované činnosti vo verejnom obstarávaní v rozsahu podľa § 15 ods. 7 a 8 zákona č. 343/2015 Z. z. o verejnom obstarávaní. Výdavky na výskum, vývoj a inovácie sú plánované v sume 229 mil. eur, z toho výdavky z Plánu obnovy na tento účel v sume 138 mil. eur. Ďalšie výdavky zabezpečujú činnosť úradu podpredsedu vlády, ako aj výdavky Plánu obnovy v kapitolách Boj proti korupcii a praniu špinavých peňazí, bezpečnosť a ochrana obyvateľstva a REPower EU. Celkové výdavky kapitoly v roku 2025 sú plánované vo výške 245 mil. eur, z toho výdavky Plánu obnovy v sume 144 mil. eur.

Zahraničné vzťahy a zahraničná pomoc

Tabuľka 149 - Kľúčové ukazovatele zahraničných vzťahov a zahraničnej pomoci

Oblasť	Indikátor	voči čomu	2019	2020	2021	2022	2023	2024	Cieľ 2026	Cieľ 2030
Geopolitické postavenie SR	Podpora verejnosti členstvu SR v NATO	SK	63%	51%	46%	51%	61%	65%	63%	66%
		NATO	64%	62%	62%	70%	70%	70%		
Európska politika	Dôvera verejnosti v EÚ*	SK	45%	45%	47%	44%	43%	51%	49%	59%
		EÚ	44%	43%	49%	48%	47%	49%		
Prosperita a solidarita	Výška rozvojovej pomoci ako podiel HNP	SK	0,11%	0,14%	0,14%	0,15%	0,14%	#NA	0,24%	0,33%
Služba občanom	Globálne umiestnenie pasu (skóre)	SK	169	128	148	171	174	173	174	175
	Globálne umiestnenie pasu (delené miesto)	SK	22-30	29-31	25-28	28-31	26-28	24-30		

*Zmena výpočtu oproti minulosti. Priemer výsledkov Eurobarometra v danom roku.

Zdroj MF SR

NATO na Slovensku podporuje menšia časť verejnosti ako v iných členských krajinách, no od roku 2022 sa aj vplyvom ruskej agresie podpora zvýšila o 14 p. b. Dôvera verejnosti v EÚ po poklese v predošliých rokoch vystúpila na 51 % a po troch rokoch je na Slovensku opäť nad priemerom EÚ o 2 p. b. V prípade globálneho umiestnenia pasu si Slovensko z maxima v roku 2023 mierne pohoršilo o 1 bod, čo v globálnom poradí pasov prislúcha delenému 24. až 30. miestu.

Činnosti v zahraničných vzťahoch možno rozdeliť do dvoch skupín, a to smerom navonok a smerom dovnútra štátu. Navonok zahraničné vzťahy prezentáciou krajiny zvyšujú vnímanie Slovenska v zahraničí a obhajujú záujmy Slovenska v medzinárodných organizáciách. Smerom

do vnútra krajiny zahraničné vzťahy poukazujú na pozitíva Slovenska vo svete a tým zvyšujú dôveru obyvateľstva v medzinárodné inštitúcie.

Celkové rozpočtované výdavky na zahraničné vzťahy v roku 2025 sú viac ako 192 mil. eur, pričom vyše 83 % výdavkov smeruje do zahraničnej politiky. Slovensko svoju pozíciu v medzinárodnej politike zastáva vo viacerých medzinárodných organizáciách a je aktívne aj v rozvojovej pomoci.

Tabuľka 150 – Výdavky na zahraničné vzťahy a zahraničná pomoc

v tis. eur	2022 S	2023 S	2024 R	2024 OS	2025 N	2026 N	2027 N
Zahraníčné vzťahy a zahraničná pomoc	167 917	187 800	177 340	178 638	192 499	184 793	185 613
Zahraníčná politika	140 992	156 826	143 627	143 778	159 887	151 596	151 832
Pomoc krajanom v zahraničí	3 436	3 576	3 603	3 603	3 570	3 570	3 570
Oficiálna rozvojová pomoc	8 456	9 085	7 139	7 139	7 061	7 061	7 061
Príspevky SR do medzinárodných organizácií	15 033	18 313	22 971	24 118	21 981	22 566	23 150

Zdroj: MF SR

V rámci výdavkov na zahraničnú politiku sa rozpočtujú prostriedky predovšetkým na zastupiteľské úrady SR v zahraničí, ktoré realizujú zahranično-politické záujmy štátu, ochranu práv a záujmov Slovenskej republiky a jej občanov v zahraničí. Na diplomatickú reprezentáciu SR v zahraničí sú plánované výdavky v objeme 100 mil. eur. Slovenské inštitúty v zahraničí zabezpečujú najmä činnosti súvisiace s prezentáciou slovenskej kultúry, umenia a tradícií v zahraničí, ako aj organizovanie a podporu kultúrnych a umeleckých podujatí. Pre slovenské inštitúty v zahraničí sa zabezpečujú výdavky v sume 1,54 mil. eur. V rámci oblasti sú plánované výdavky na obnovu informačno-komunikačnej infraštruktúry v objeme 6,50 mil. eur. Výdavky na vzdelávanie zamestnancov sú rozpočtované v sume 200 tis. eur a výdavky na ekonomickú diplomáciu v sume 425 tis. eur. Výdavky pre príspevkovú organizáciu Správa účelových zariadení sú v roku 2025 plánované vo výške 2,09 mil. eur.

V rámci výdavkov na pomoc krajanom v zahraničí sa rozpočtujú výdavky pre podriadenú rozpočtovú organizáciu Úrad pre Slovákov žijúcich v zahraničí, ktorá zabezpečuje realizáciu opatrení zameraných na podporu Slovákov žijúcich v zahraničí, rozhoduje v konaní o vydaní osvedčenia Slováka žijúceho v zahraničí, vedie evidenciu týchto osvedčení, rozhoduje o poskytnutí dotácie na účely financovania aktivít zameraných na podporu Slovákov žijúcich v zahraničí v oblastiach vzdelávania, vedy, výskumu, kultúry, ako aj na oblasť informačnú a mediálnu. Výdavky na dotácie pre zahraničných Slovákov sú v roku 2025 rozpočtované v sume 2,81 mil. eur.

Z prostriedkov rozpočtovaných v rámci oblasti na oficiálnu rozvojovú pomoc sa zabezpečuje pomoc partnerským rozvojovým krajinám a krajinám v procese transformácie na podporu ich udržateľného rozvoja a na zmierňovanie a prevenciu humanitárnych následkov krízových situácií s tým, že prostriedky sú určené na projekty v rámci nástrojov definovaných v zákone č. 392/2015 Z. z. o rozvojovej spolupráci a o zmene a doplnení niektorých zákonov.

V rámci oblasti sa zohľadnili v kategórii bežných transferov aj výdavky na poplatky a príspevky za členstvo SR v medzinárodných organizáciách, a to pre OSN, OECD, NATO,

Medzinárodný vyšehradský fond, Radu Európy a ďalšie. Okrem poplatkov a príspevkov za členstvo SR v medzinárodných organizáciách sa uhrádzajú poplatky a príspevky aj za členstvo jednotlivých kapitol štátneho rozpočtu v medzinárodných organizáciách, ktoré sú plánované priamo vo výdavkoch dotknutých kapitol.

Miestna štátna správa

Činnosť štátu prebieha na úrovni ústrednej štátnej správy a miestnej štátnej správy. Ústrednú štátnu správu tvorí vláda, ministerstvá a ústredné orgány. Miestna štátna správa je upriamená na bezprostrednú realizáciu funkcie štátu v jednotlivých územnosprávnych jednotkách a tvoria ju okresné úrady.

Tabuľka 151 - Kľúčové ukazovatele miestnej štátnej správy

Indikátor	oblasť	2018	2019	2020	2021	2022	2023	cieľ 2026	cieľ 2030
Spokojnosť s poskytovanými službami klientskych centier okresných úradov (v %)	štátna správa	90	95	90	91	87	86	90+	90+
Transformačný čas, ktorý strávia klienti klientskych centier okresných úradov* (v hh:mm:ss)	štátna správa	0:25:15	0:28:07	0:22:31	0:29:17	0:30:59	0:31:21	0:27:20	0:23:40

* čas strávený pri poskytovaní služieb klientskych centier (súčet doby čakania a vybavenia)

Zdroj: MF SR

Pri výkone miestnej štátnej správy je kľúčové sledovať spokojnosť občanov. Okresné úrady spolu s klientskymi centrami tvoria sieť prvého kontaktu občana pri veľkej časti služieb štátu. Spokojnosť sa na úradoch meria priamo prieskumom, jej hodnoty boli dlhodobo nad 90 %, ale v roku 2023 klesli na 86 %. Významný vplyv na spokojnosť má čas, ktorý strávia klienti v úrade, tzv. transformačný čas. Ten sa v roku 2023 zhoršil, čo pravdepodobne viedlo aj k poklesu spokojnosti. Transformačný čas stúpol z dôvodu vyššieho náporu na klientske centrá o 29 %, kedy rástlo najmä vybavovanie osobných dokladov. Medziročne rástlo vybavovanie vodičských preukazov kvôli koncu platnosti tzv. „ružových vodičských preukazov“ k decembru 2023 o 131 %.

Tabuľka 152 – Výdavky na miestnu štátnu správu

v tis. eur	2022 S	2023 S	2024 R	2024 OS	2025 N	2026 N	2027 N
Miestna štátna správa	214 437	277 372	204 131	260 064	165 680	185 169	185 061
Okresné úrady	189 481	255 238	164 983	220 494	153 881	153 365	155 469
Archívniectvo	7 046	7 653	9 395	9 817	9 910	9 790	9 790
Voľby	17 910	14 481	29 753	29 753	1 889	22 014	19 802

Zdroj: MF SR

Okresné úrady zabezpečujú najmä plnenie úloh v oblasti všeobecnej vnútornej správy a živnostenského podnikania. V rámci všeobecnej vnútornej správy sa plnia úlohy na úseku priestupkov, matrík, na úseku územného a správneho usporiadania, štátnych symbolov, verejných zbierok, na úseku volieb a referenda, na úseku hlásenia pobytu občanov a registra obyvateľov, na úseku registrácie, na úseku vydávania osobitných označení vozidiel a preukazov osobitných označení vozidiel a na úseku štátneho občianstva. Ďalej sem patria oblasti katastra, výstavba a bytová politika, územná vojenská správa, pozemkové úpravy a cestná doprava.

Na plnenie úloh štátnej správy na úseku archívov a registratúr sú v pôsobnosti rezortu vnútra zriadené 2 štátne ústredné archívy a 8 štátnych archívov s územnou regionálnou pôsobnosťou, ktoré zabezpečujú starostlivosť o archívne dokumenty, ich odborné a vedecké spracovanie a sprístupnenie, ako aj využívanie na vedecké a iné účely.

V roku 2025 sa plánujú výdavky iba na nové voľby do orgánov samosprávy obcí a samosprávnych krajov. V roku 2026 sú rozpočtované výdavky na voľby do orgánov samosprávy obcí a voľby do orgánov samosprávnych krajov. V roku 2027 sú plánované výdavky na voľby do Národnej rady Slovenskej republiky.

Nižšie sú uvedené príjmy a výdavky jednotlivých kapitol štátneho rozpočtu.

Kancelária Národnej rady SR

Tabuľka 153 - Príjmy kapitoly KNR SR

v tis. eur	2022 S	2023 S	2024 R	2024 OS	2025 N	2026 N	2027 N
Príjmy kapitoly spolu	1 917	2 182	1 400	1 563	1 800	1 800	1 800
nedaňové príjmy	1 917	2 182	1 400	1 563	1 800	1 800	1 800

Tabuľka 154 - Výdavky kapitoly KNR SR

v tis. eur	2022 S	2023 S	2024 R	2024 OS	2025 N	2026 N	2027 N
Výdavky kapitoly spolu	41 760	50 916	48 394	50 352	51 188	49 883	51 827
rozpočtové zdroje kapitoly	38 299	48 789	48 394	48 687	51 188	49 883	51 827
bežné výdavky 600, v tom:	38 097	46 108	45 792	46 336	46 349	45 830	47 774
610 mzdy	19 408	21 995	22 626	24 078	23 214	23 214	23 214
620 odvody	5 463	6 632	6 381	7 028	6 608	6 608	6 896
630 tovary a služby	12 645	15 890	16 316	14 567	16 088	15 569	16 404
640 bežné transfery	581	1 591	469	663	439	439	1 260
kapitálové výdavky 700	202	2 681	2 602	2 351	4 839	4 053	4 053
presun z minulých rokov § 8, v tom:	3 461	2 127	0	1 665	0	0	0
štátny rozpočet	3 461	2 127	0	1 665	0	0	0

Kancelária prezidenta SR

Tabuľka 155 - Príjmy kapitoly KP SR

v tis. eur	2022 S	2023 S	2024 R	2024 OS	2025 N	2026 N	2027 N
Príjmy kapitoly spolu	17	19	15	29	15	15	15
nedaňové príjmy:	17	19	15	29	15	15	15

Tabuľka 156 - Výdavky kapitoly KP SR

v tis. eur	2022 S	2023 S	2024 R	2024 OS	2025 N	2026 N	2027 N
Výdavky kapitoly spolu	6 637	8 898	7 438	8 728	11 714	10 958	10 958
rozpočtové zdroje kapitoly	6 584	8 671	7 432	8 675	11 709	10 953	10 953
bežné výdavky 600, v tom:	6 428	7 981	7 424	8 096	10 780	10 710	10 710
610 mzdy	2 874	3 457	3 353	3 360	4 331	4 331	4 331
620 odvody	1 088	1 294	1 382	1 379	1 791	1 791	1 791
630 tovary a služby	2 171	2 858	2 191	2 853	4 148	4 078	4 078
640 bežné transfery	296	372	498	504	510	510	510
kapitálové výdavky 700	155	690	8	579	929	243	243
presun z minulých rokov § 8, v tom:	53	227	0	45	0	0	0
štátny rozpočet	53	227	0	45	0	0	0
prostriedky EÚ a spolufinancovanie zo ŠR	0	5	0	0	0	0	0
prostriedky podľa § 17 ods. 4 a § 22 ods. 4 zákona č. 523/2004 Z. z.	0	0	6	8	5	5	5

Úrad vlády SR

Tabuľka 157 - Príjmy kapitoly ÚV SR

v tis. eur	2022 S	2023 S	2024 R	2024 OS	2025 N	2026 N	2027 N
Príjmy kapitoly spolu	654	784	700	993	700	700	700
nedaňové príjmy	654	784	700	993	700	700	700

Tabuľka 158 - Výdavky kapitoly ÚV SR

v tis. eur	2022 S	2023 S	2024 R	2024 OS	2025 N	2026 N	2027 N
Výdavky kapitoly spolu	73 583	106 318	208 193	125 743	52 282	51 576	49 324
rozpočtové zdroje kapitoly	35 782	42 120	70 688	52 371	52 282	51 576	49 324
bežné výdavky 600, v tom:	35 651	41 416	67 096	49 232	29 092	29 166	30 093
610 mzdy	14 078	16 936	20 132	19 462	13 390	13 390	13 390
620 odvody	5 816	6 884	7 039	6 932	4 824	4 823	4 800
630 tovary a služby	13 363	13 923	13 413	13 056	8 271	8 346	9 296
640 bežné transfery	2 394	3 673	26 512	9 782	2 607	2 607	2 607
kapitálové výdavky 700	131	704	3 592	3 139	23 190	22 410	19 231
zdroj EÚ vrátane spolufinancovania zo ŠR, v tom:	11 178	17 223	0	0	0	0	0
prostriedky EÚ	9 343	13 873	0	0	0	0	0
spolufinancovanie zo ŠR	1 835	3 350	0	0	0	0	0
zdroj Plán obnovy a odolnosti, v tom:	354	377	137 505	38 271	0	0	0
prostriedky POO	354	377	116 275	37 486	0	0	0
DPH k POO	0	0	21 230	785	0	0	0
presun z minulých rokov § 8, v tom:	26 269	46 598	0	35 101	0	0	0
štátny rozpočet	4 624	6 898	0	1 363	0	0	0
prostriedky EÚ a spolufinancovanie zo ŠR	17 600	13 083	0	33 738	0	0	0
prostriedky POO a DPH k POO	4 045	26 617	0	0	0	0	0

Ministerstvo investícií, regionálneho rozvoja a informatizácie SR
Tabuľka 159 - Príjmy kapitoly MIRRI SR

v tis. eur	2022 S	2023 S	2024 R	2024 OS	2025 N	2026 N	2027 N
Príjmy kapitoly spolu	310 952	1 088 036	77 031	432 270	400 854	915 567	890 788
nedaňové príjmy	64	247	0	8 447	0	0	0
granty a transfery, v tom:	310 888	1 087 789	77 031	423 823	400 854	915 567	890 788
prostriedky EÚ	310 888	1 087 789	77 031	423 823	400 854	915 567	890 788

Tabuľka 160 - Výdavky kapitoly MIRRI SR

v tis. eur	2022 S	2023 S	2024 R	2024 OS	2025 N	2026 N	2027 N
Výdavky kapitoly spolu	465 361	1 390 967	421 393	657 533	776 582	1 265 123	1 191 357
rozpočtové zdroje kapitoly	78 400	89 541	124 624	99 195	123 032	116 519	111 916
bežné výdavky 600, v tom:	71 129	82 451	122 153	96 239	92 720	94 297	89 694
610 mzdy	13 952	18 603	15 703	15 596	13 947	14 224	14 224
620 odvody	5 102	5 959	5 485	6 986	5 279	5 376	5 376
630 tovary a služby	15 520	13 328	45 481	18 408	23 661	26 540	26 940
640 bežné transfery	36 555	44 561	55 484	55 249	49 833	48 157	43 154
kapitálové výdavky 700	7 271	7 090	2 471	2 956	30 312	22 222	22 222
zdroj EÚ vrátane spolufinancovania zo ŠR, v tom:	191 315	944 445	97 411	117 655	486 016	1 078 605	1 079 441
prostriedky EÚ	181 532	863 638	77 031	93 207	400 854	915 567	890 788
spolufinancovanie zo ŠR	9 783	80 807	20 380	24 448	85 162	163 038	188 653
zdroj Plán obnovy a odolnosti, v tom:	2 215	4 414	199 358	5 223	167 534	69 999	0
prostriedky POO	2 049	4 013	175 809	4 758	136 207	63 049	0
DPH k POO	166	401	23 549	465	31 327	6 950	0
presun z minulých rokov § 8, v tom:	193 431	352 567	0	435 460	0	0	0
štátny rozpočet	33 188	15 799	0	2 046	0	0	0
prostriedky EÚ a spolufinancovanie zo ŠR	159 764	324 989	0	366 913	0	0	0
prostriedky POO a DPH k POO	479	11 779	0	66 501	0	0	0

Kancelária Ústavného súdu SR

Tabuľka 161 - Príjmy kapitoly KÚS SR

v tis. eur	2022 S	2023 S	2024 R	2024 OS	2025 N	2026 N	2027 N
Príjmy kapitoly spolu	13	44	10	10	10	10	10
nedaňové príjmy	9	43	10	10	10	10	10
prostriedky podľa § 17 ods. 4 a § 22 ods. 4 zákona č. 523/2004 Z. z.	4	1	0	0	0	0	0

Tabuľka 162 - Výdavky kapitoly KÚS SR

v tis. eur	2022 S	2023 S	2024 R	2024 OS	2025 N	2026 N	2027 N
Výdavky kapitoly spolu	7 877	10 096	8 575	9 439	9 065	8 977	8 977
rozpočtové zdroje kapitoly	7 326	8 519	8 575	8 370	9 065	8 977	8 977
bežné výdavky 600, v tom:	7 175	8 159	8 364	8 159	8 558	8 574	8 574
610 mzdy	4 064	4 456	4 675	4 456	4 783	4 783	4 783
620 odvody	1 180	1 327	1 406	1 327	1 445	1 445	1 445
630 tovary a služby	1 429	1 772	1 727	1 772	1 671	1 677	1 677
640 bežné transfery	502	604	555	604	658	668	668
kapitálové výdavky 700	151	359	211	211	507	403	403
zdroj EÚ vrátane spolufinancovania zo ŠR, v tom:	0	437	0	0	0	0	0
prostriedky EÚ	0	437	0	0	0	0	0
presun z minulých rokov § 8, v tom:	551	1 140	0	1 069	0	0	0
štátny rozpočet	551	933	0	89	0	0	0
prostriedky EÚ a spolufinancovanie zo ŠR	0	208	0	980	0	0	0

Kancelária najvyššieho súdu SR

Tabuľka 163 - Príjmy kapitoly KNS SR

v tis. eur	2022 S	2023 S	2024 R	2024 OS	2025 N	2026 N	2027 N
Príjmy kapitoly spolu	25	75	10	10	10	10	10
nedaňové príjmy	25	75	10	10	10	10	10

Tabuľka 164 - Výdavky kapitoly KNS SR

v tis. eur	2022 S	2023 S	2024 R	2024 OS	2025 N	2026 N	2027 N
Výdavky kapitoly spolu	14 465	15 638	16 379	15 080	18 002	17 965	18 325
rozpočtové zdroje kapitoly	13 601	14 533	16 379	14 796	18 002	17 965	18 325
bežné výdavky 600, v tom:	13 573	14 487	16 029	14 487	16 733	16 798	16 798
610 mzdy	8 371	8 977	10 395	8 977	10 729	10 729	10 729
620 odvody	2 709	2 898	3 302	2 898	3 505	3 505	3 505
630 tovary a služby	2 165	2 248	2 124	2 248	2 083	2 083	2 083
640 bežné transfery	329	365	208	365	416	481	481
kapitálové výdavky 700	28	46	350	309	1 269	1 167	1 527
zdroj EÚ vrátane spolufinancovania zo ŠR, v tom:	113	436	0	0	0	0	0
prostriedky EÚ	90	280	0	0	0	0	0
spolufinancovanie zo ŠR	24	156	0	0	0	0	0
presun z minulých rokov § 8, v tom:	750	669	0	284	0	0	0
štátny rozpočet	255	277	0	16	0	0	0
prostriedky EÚ a spolufinancovanie zo ŠR	495	393	0	268	0	0	0

Generálna prokuratúra SR

Tabuľka 165 - Príjmy kapitoly GP SR

v tis. eur	2022 S	2023 S	2024 R	2024 OS	2025 N	2026 N	2027 N
Príjmy kapitoly spolu	460	519	350	350	400	400	400
nedaňové príjmy	434	519	350	350	400	400	400
prostriedky podľa § 17 ods. 4 a § 22 ods. 4 zákona č. 523/2004 Z. z.	26	0	0	0	0	0	0

Tabuľka 166 - Výdavky kapitoly GP SR

v tis. eur	2022 S	2023 S	2024 R	2024 OS	2025 N	2026 N	2027 N
Výdavky kapitoly spolu	126 627	139 600	143 303	138 285	154 363	153 662	153 662
rozpočtové zdroje kapitoly	122 363	135 453	143 303	136 408	154 363	153 662	153 662
bežné výdavky 600, v tom:	121 487	133 711	135 806	133 711	150 111	150 111	150 111
610 mzdy	75 057	82 808	88 512	82 808	96 630	96 630	96 630
620 odvody	24 582	26 936	29 210	26 936	32 853	32 853	32 853
630 tovary a služby	15 190	16 586	13 302	16 586	16 638	16 638	16 638
640 bežné transfery	6 657	7 381	4 783	7 381	3 990	3 990	3 990
kapitálové výdavky 700	876	1 742	7 497	2 697	4 251	3 551	3 551
presun z minulých rokov § 8, v tom:	4 238	4 147	0	1 877	0	0	0
štátny rozpočet	4 238	4 147	0	912	0	0	0
prostriedky EÚ a spolufinancovanie zo ŠR	0	0	0	965	0	0	0
prostriedky podľa § 17 ods. 4 a § 22 ods. 4 zákona č. 523/2004 Z. z.	26	0	0	0	0	0	0

Najvyšší kontrolný úrad SR

Tabuľka 167 - Príjmy kapitoly NKÚ SR

v tis. eur	2022 S	2023 S	2024 R	2024 OS	2025 N	2026 N	2027 N
Príjmy kapitoly spolu	7	13	12	27	12	12	12
nedaňové príjmy	7	13	12	27	12	12	12

Tabuľka 168 - Výdavky kapitoly NKÚ SR

v tis. eur	2022 S	2023 S	2024 R	2024 OS	2025 N	2026 N	2027 N
Výdavky kapitoly spolu	14 286	16 017	14 440	15 179	14 075	14 016	14 016
rozpočtové zdroje kapitoly	13 249	14 371	14 440	15 147	14 075	14 016	14 016
bežné výdavky 600, v tom:	12 611	14 271	14 348	15 055	13 777	13 778	13 778
610 mzdy	7 682	8 586	9 217	9 230	8 358	8 358	8 358
620 odvody	2 514	3 120	3 355	3 449	3 046	3 046	3 046
630 tovary a služby	2 234	2 258	1 711	2 084	2 308	2 309	2 309
640 bežné transfery	181	307	65	292	65	65	65
kapitálové výdavky 700	638	100	92	92	298	238	238
zdroj EÚ vrátane spolufinancovania zo ŠR, v tom:	634	388	0	6	0	0	0
prostriedky EÚ	520	385	0	6	0	0	0
spolufinancovanie zo ŠR	114	3	0	0	0	0	0
presun z minulých rokov § 8, v tom:	403	1 258	0	26	0	0	0
štátny rozpočet	0	790	0	0	0	0	0
prostriedky EÚ a spolufinancovanie zo ŠR	403	468	0	26	0	0	0

Slovenská informačná služba

Tabuľka 169 - Príjmy kapitoly SIS

v tis. eur	2022 S	2023 S	2024 R	2024 OS	2025 N	2026 N	2027 N
Príjmy kapitoly spolu	137	136	120	131	120	120	120
nedaňové príjmy	116	111	120	120	120	120	120
prostriedky podľa § 17 ods. 4 a § 22 ods. 4 zákona č. 523/2004 Z. z.	21	25	0	11	0	0	0

Tabuľka 170 - Výdavky kapitoly SIS

v tis. eur	2022 S	2023 S	2024 R	2024 OS	2025 N	2026 N	2027 N
Výdavky kapitoly spolu	82 088	81 624	84 087	84 376	94 748	94 568	94 568
rozpočtové zdroje kapitoly	80 475	75 347	84 087	84 365	94 748	94 568	94 568
bežné výdavky 600, v tom:	77 692	74 723	80 138	81 416	90 288	90 288	90 288
630 tovary a služby	77 692	74 723	80 138	81 416	90 288	90 288	90 288
kapitálové výdavky 700	2 783	624	3 950	2 950	4 459	4 280	4 280
presun z minulých rokov § 8, v tom:	1 592	6 252	0	0	0	0	0
štátny rozpočet	1 592	6 252	0	0	0	0	0
prostriedky podľa § 17 ods. 4 a § 22 ods. 4 zákona č. 523/2004 Z. z.	21	25	0	11	0	0	0

Ministerstvo zahraničných vecí a európskych záležitostí SR
Tabuľka 171 - Príjmy kapitoly MZVEZ SR

v tis. eur	2022 S	2023 S	2024 R	2024 OS	2025 N	2026 N	2027 N
Príjmy kapitoly spolu	2 076	3 318	2 000	2 000	8 300	2 000	2 000
nedaňové príjmy, v tom:	2 076	3 318	2 000	2 000	8 300	2 000	2 000
dividendy	240	260	260	260	260	260	260

Tabuľka 172 - Výdavky kapitoly MZVEZ SR

v tis. eur	2022 S	2023 S	2024 R	2024 OS	2025 N	2026 N	2027 N
Výdavky kapitoly spolu	167 917	187 800	177 340	178 638	192 499	184 793	185 613
rozpočtové zdroje kapitoly	150 469	171 000	177 340	174 520	192 499	184 793	185 613
bežné výdavky 600, v tom:	148 509	167 144	172 284	173 440	184 579	175 067	175 887
610 mzdy	59 737	63 737	68 080	68 145	67 055	67 055	67 055
620 odvody	20 903	22 765	24 013	24 038	23 651	23 651	23 651
630 tovary a služby	43 797	52 283	44 848	45 159	60 322	50 225	50 481
640 bežné transfery	24 072	28 359	35 343	36 098	33 551	34 136	34 700
kapitálové výdavky 700	1 960	3 856	5 056	1 080	7 920	9 726	9 726
zdroj EÚ vrátane spolufinancovania zo ŠR, v tom:	674	222	0	0	0	0	0
prostriedky EÚ	547	203	0	0	0	0	0
spolufinancovanie zo ŠR	127	19	0	0	0	0	0
presun z minulých rokov § 8, v tom:	16 774	16 578	0	4 118	0	0	0
štátny rozpočet	16 743	11 956	0	3 603	0	0	0
prostriedky EÚ a spolufinancovanie zo ŠR	31	4 622	0	515	0	0	0

Ministerstvo obrany SR

Tabuľka 173 - Príjmy kapitoly MO SR

v tis. eur	2022 S	2023 S	2024 R	2024 OS	2025 N	2026 N	2027 N
Príjmy kapitoly spolu	46 388	56 241	16 368	16 370	5 047	5 047	5 047
nedaňové príjmy	46 338	56 142	16 321	16 324	5 000	5 000	5 000
prostriedky podľa § 17 ods. 4 a § 22 ods. 4 zákona č. 523/2004 Z. z.	49	99	47	47	47	47	47

Tabuľka 174 - Výdavky kapitoly MO SR

v tis. eur	2022 S	2023 S	2024 R	2024 OS	2025 N	2026 N	2027 N
Výdavky kapitoly spolu	1 964 781	2 133 322	2 609 208	2 100 826	2 775 720	2 925 031	3 022 830
rozpočtové zdroje kapitoly	1 557 830	2 050 661	2 609 161	2 096 008	2 775 673	2 924 984	3 022 783
bežné výdavky 600, v tom:	1 186 318	1 490 781	1 689 262	1 510 394	1 758 336	1 810 890	1 819 232
610 mzdy	465 797	509 633	506 394	506 394	496 426	496 426	496 426
620 odvody	163 251	176 293	183 474	183 504	184 823	185 297	185 297
630 tovary a služby	364 013	555 144	774 451	558 588	723 899	754 682	769 711
640 bežné transfery	193 258	249 711	224 943	261 908	353 189	374 485	367 799
kapitálové výdavky 700	371 511	559 881	919 899	585 614	1 017 337	1 114 094	1 203 551
zdroj EÚ vrátane spolufinancovania zo ŠR, v tom:	574	13 410	0	0	0	0	0
prostriedky EÚ	488	11 059	0	0	0	0	0
spolufinancovanie zo ŠR	86	2 350	0	0	0	0	0
presun z minulých rokov § 8, v tom:	406 328	69 193	0	4 769	0	0	0
štátny rozpočet	404 445	66 347	0	0	0	0	0
prostriedky EÚ a spolufinancovanie zo ŠR	1 883	2 836	0	4 331	0	0	0
prostriedky POO a DPH k POO	0	10	0	438	0	0	0
prostriedky podľa § 17 ods. 4 a § 22 ods. 4 zákona č. 523/2004 Z. z.	49	58	47	49	47	47	47

Ministerstvo vnútra SR
Tabuľka 175 - Príjmy kapitoly MV SR

v tis. eur	2022 S	2023 S	2024 R	2024 OS	2025 N	2026 N	2027 N
Príjmy kapitoly spolu	208 281	263 647	72 802	165 243	133 630	98 880	73 764
nedaňové príjmy	76 141	85 217	61 448	61 448	60 463	60 478	60 478
granty a transfery, v tom:	130 947	176 920	9 333	101 501	71 146	36 381	11 265
prostriedky EÚ	130 947	176 920	9 333	101 501	71 146	36 381	11 265
prostriedky podľa § 17 ods. 4 a § 22 ods. 4 zákona č. 523/2004 Z. z.	1 193	1 509	2 021	2 294	2 021	2 021	2 021

Tabuľka 176 - Výdavky kapitoly MV SR

v tis. eur	2022 S	2023 S	2024 R	2024 OS	2025 N	2026 N	2027 N
Výdavky kapitoly spolu	1 856 878	2 217 110	1 865 465	1 951 730	1 927 447	1 903 979	1 850 210
rozpočtové zdroje kapitoly	1 662 129	1 734 762	1 819 294	1 797 867	1 834 406	1 835 827	1 834 887
bežné výdavky 600, v tom:	1 620 842	1 719 240	1 743 698	1 761 300	1 756 497	1 777 114	1 776 174
610 mzdy	760 417	850 974	906 620	909 633	886 598	888 244	888 414
620 odvody	280 027	309 120	317 903	327 983	325 036	325 628	325 690
630 tovary a služby	396 134	426 945	403 365	376 259	406 285	407 423	412 113
640 bežné transfery	184 264	132 200	115 811	147 425	138 578	155 819	149 957
kapitálové výdavky 700	41 287	15 522	75 596	36 567	77 908	58 713	58 713
zdroj EÚ vrátane spolufinancovania zo ŠR, v tom:	73 776	259 463	11 689	16 537	84 634	43 681	13 302
prostriedky EÚ	63 045	239 295	9 333	14 180	71 146	36 381	11 265
spolufinancovanie zo ŠR	10 730	20 168	2 356	2 356	13 487	7 300	2 037
zdroj Plán obnovy a odolnosti, v tom:	4 253	4 182	32 462	16 765	6 387	22 449	0
prostriedky POO	3 767	3 667	27 141	14 646	5 669	18 951	0
DPH k POO	486	516	5 321	2 119	718	3 498	0
presun z minulých rokov § 8, v tom:	115 528	217 195	0	118 267	0	0	0
štátny rozpočet	37 535	54 802	0	48 099	0	0	0
prostriedky EÚ a spolufinancovanie zo ŠR	76 435	117 329	0	70 168	0	0	0
prostriedky POO a DPH k POO	1 559	45 064	0	0	0	0	0
prostriedky podľa § 17 ods. 4 a § 22 ods. 4 zákona č. 523/2004 Z. z.	1 192	1 508	2 021	2 294	2 021	2 021	2 021

Ministerstvo spravodlivosti SR

Tabuľka 177 - Príjmy kapitoly MS SR

v tis. eur	2022 S	2023 S	2024 R	2024 OS	2025 N	2026 N	2027 N
Príjmy kapitoly spolu	37 736	40 788	28 122	28 125	29 456	29 456	29 456
nedaňové príjmy	37 727	40 772	28 122	28 122	29 456	29 456	29 456
prostriedky podľa § 17 ods. 4 a § 22 ods. 4 zákona č. 523/2004 Z. z.	9	16	0	3	0	0	0

Tabuľka 178 - Výdavky kapitoly MS SR

v tis. eur	2022 S	2023 S	2024 R	2024 OS	2025 N	2026 N	2027 N
Výdavky kapitoly spolu	556 262	699 930	659 563	682 478	716 703	706 325	704 114
rozpočtové zdroje kapitoly	532 582	641 674	646 385	632 782	711 342	704 114	704 114
bežné výdavky 600, v tom:	528 804	626 247	632 575	626 250	689 585	691 020	691 020
610 mzdy	280 929	322 714	333 364	322 714	363 669	363 850	363 850
620 odvody	103 558	118 850	123 929	118 850	139 482	139 547	139 547
630 tovary a služby	112 127	142 289	139 195	142 292	134 454	135 644	135 644
640 bežné transfery	32 190	42 394	36 087	42 394	51 980	51 980	51 980
kapitálové výdavky 700	3 778	15 427	13 810	6 532	21 757	13 094	13 094
zdroj EÚ vrátane spolufinancovania zo ŠR, v tom:	5 078	5 150	0	3 135	0	0	0
prostriedky EÚ	4 521	3 603	0	3 135	0	0	0
spolufinancovanie zo ŠR	558	1 546	0	0	0	0	0
zdroj Plán obnovy a odolnosti, v tom:	463	192	13 178	12 964	5 361	2 211	0
prostriedky POO	463	165	11 293	11 080	4 841	2 211	0
DPH k POO	0	27	1 885	1 885	519	0	0
presun z minulých rokov § 8, v tom:	18 134	52 908	0	33 594	0	0	0
štátny rozpočet	11 935	18 164	0	12 717	0	0	0
prostriedky EÚ a spolufinancovanie zo ŠR	6 126	9 565	0	9 373	0	0	0
prostriedky POO a DPH k POO	73	25 179	0	11 504	0	0	0
prostriedky podľa § 17 ods. 4 a § 22 ods. 4 zákona č. 523/2004 Z. z.	6	5	0	3	0	0	0

Ministerstvo financií SR
Tabuľka 179 - Príjmy kapitoly MF SR

v tis. eur	2022 S	2023 S	2024 R	2024 OS	2025 N	2026 N	2027 N
Príjmy kapitoly spolu	20 058	145 030	69 010	62 077	49 539	27 232	22 230
nedaňové príjmy, v tom:	19 998	144 940	69 010	61 960	49 539	27 232	22 230
dividendy	7 000	133 263	61 725	47 824	41 059	18 752	13 750
prostriedky podľa § 17 ods. 4 a § 22 ods. 4 zákona č. 523/2004 Z. z.	60	89	0	117	0	0	0

Tabuľka 180 - Výdavky kapitoly MF SR

v tis. eur	2022 S	2023 S	2024 R	2024 OS	2025 N	2026 N	2027 N
Výdavky kapitoly spolu	603 729	671 299	684 324	740 827	673 750	665 760	666 268
rozpočtové zdroje kapitoly	510 600	558 530	682 765	633 924	672 199	664 168	666 268
bežné výdavky 600, v tom:	497 031	544 344	616 334	573 461	608 555	611 146	611 818
610 mzdy	225 147	250 392	279 622	276 505	274 953	274 953	274 953
620 odvody	82 841	91 881	102 104	103 875	103 352	103 354	103 356
630 tovary a služby	166 721	177 344	195 573	162 524	182 688	185 042	185 055
640 bežné transfery	22 323	24 727	39 035	30 557	47 778	48 119	48 881
kapitálové výdavky 700	13 569	14 186	66 431	60 463	63 428	52 700	54 022
zdroj EÚ vrátane spolufinancovania zo ŠR, v tom:	2 315	19 617	0	23 640	0	0	0
prostriedky EÚ	1 948	19 601	0	17 397	0	0	0
spolufinancovanie zo ŠR	367	17	0	6 242	0	0	0
zdroj Plán obnovy a odolnosti, v tom:	0	0	1 559	1 559	1 550	1 591	0
prostriedky POO	0	0	1 559	1 559	1 551	1 591	0
presun z minulých rokov § 8, v tom:	90 754	93 063	0	81 704	0	0	0
štátny rozpočet	77 746	53 545	0	65 007	0	0	0
prostriedky EÚ a spolufinancovanie zo ŠR	13 008	39 518	0	16 697	0	0	0
prostriedky podľa § 17 ods. 4 a § 22 ods. 4 zákona č. 523/2004 Z. z.	60	89	0	0	0	0	0

Ministerstvo životného prostredia SR
Tabuľka 181 - Príjmy kapitoly MŽP SR

v tis. eur	2022 S	2023 S	2024 R	2024 OS	2025 N	2026 N	2027 N
Príjmy kapitoly spolu	308 445	553 066	163 657	830 839	213 588	362 196	396 000
nedaňové príjmy, v tom:	18 373	156 522	80 542	89 039	40 536	20 536	20 536
dividendy	200	150 000	80 000	80 000	40 000	20 000	20 000
granty a transfery, v tom:	290 065	396 540	83 108	741 799	173 045	341 652	375 457
prostriedky EÚ	290 065	396 540	83 108	741 799	173 045	341 652	375 457
prostriedky podľa § 17 ods. 4 a § 22 ods. 4 zákona č. 523/2004 Z. z.	8	5	7	2	7	7	7

Tabuľka 182 - Výdavky kapitoly MŽP SR

v tis. eur	2022 S	2023 S	2024 R	2024 OS	2025 N	2026 N	2027 N
Výdavky kapitoly spolu	389 824	855 393	445 730	294 414	394 956	548 269	537 870
rozpočtové zdroje kapitoly	81 088	114 517	93 271	107 989	103 710	130 326	97 326
bežné výdavky 600, v tom:	78 485	112 926	79 196	84 497	94 151	93 573	90 573
610 mzdy	12 748	16 680	16 451	16 519	15 074	14 979	14 979
620 odvody	4 884	6 093	5 744	5 991	5 393	5 359	5 359
630 tovary a služby	6 891	6 882	10 757	13 412	11 712	11 888	8 828
640 bežné transfery	53 962	83 270	46 244	48 574	61 972	61 347	61 407
kapitálové výdavky 700	2 603	1 591	14 075	23 492	9 559	36 752	6 752
zdroj EÚ vrátane spolufinancovania zo ŠR, v tom:	138 674	320 986	110 824	34 207	203 227	401 303	440 537
prostriedky EÚ	123 472	281 206	83 108	31 043	173 045	341 652	375 457
spolufinancovanie zo ŠR	15 202	39 780	27 716	3 164	30 182	59 650	65 080
zdroj Plán obnovy a odolnosti, v tom:	4 107	122 002	241 629	9 272	88 012	16 634	0
prostriedky POO	3 595	121 868	224 474	9 058	87 775	16 621	0
DPH k POO	511	134	17 155	214	237	13	0
presun z minulých rokov § 8, v tom:	165 952	297 884	0	142 944	0	0	0
štátny rozpočet	2 104	154	0	47	0	0	0
prostriedky EÚ a spolufinancovanie zo ŠR	163 593	224 965	0	119 156	0	0	0
prostriedky POO a DPH k POO	255	72 765	0	23 742	0	0	0
prostriedky podľa § 17 ods. 4 a § 22 ods. 4 zákona č. 523/2004 Z. z.	4	5	7	2	7	7	7

Ministerstvo školstva, výskumu, vývoja a mládeže SR
Tabuľka 183 - Príjmy kapitoly MŠVVM SR

v tis. eur	2022 S	2023 S	2024 R	2024 OS	2025 N	2026 N	2027 N
Príjmy kapitoly spolu	181 174	291 513	109 973	189 158	357 685	230 951	150 959
nedaňové príjmy	7 093	15 861	1 000	10 221	1 000	1 000	1 000
granty a transfery, v tom:	173 509	274 998	108 484	178 340	356 013	229 462	149 470
prostriedky EÚ	173 509	274 998	108 484	178 340	356 013	229 462	149 470
prostriedky podľa § 17 ods. 4 a § 22 ods. 4 zákona č. 523/2004 Z. z.	572	654	489	597	672	489	489

Tabuľka 184 - Výdavky kapitoly MŠVVM SR

v tis. eur	2022 S	2023 S	2024 R	2024 OS	2025 N	2026 N	2027 N
Výdavky kapitoly spolu	3 464 352	4 106 037	4 287 473	4 315 976	5 358 964	5 309 556	5 207 063
rozpočtové zdroje kapitoly	3 183 723	3 641 851	4 029 374	3 991 998	4 835 842	4 978 981	5 012 358
bežné výdavky 600, v tom:	3 152 356	3 609 663	4 012 618	3 947 993	4 791 307	4 942 874	4 976 251
610 mzdy	200 882	224 230	247 838	252 524	260 353	263 415	263 377
620 odvody	72 850	80 918	86 923	91 725	95 782	96 782	96 781
630 tovary a služby	60 521	72 990	66 164	77 572	68 139	69 319	69 942
640 bežné transfery	2 818 103	3 231 525	3 611 693	3 526 172	4 367 033	4 513 358	4 546 151
kapitálové výdavky 700	31 367	32 187	16 756	44 005	44 535	36 107	36 107
zdroj EÚ vrátane spolufinancovania zo ŠR, v tom:	142 321	207 168	120 396	146 370	424 982	283 918	194 216
prostriedky EÚ	108 551	150 358	108 484	121 598	356 013	229 462	149 470
spolufinancovanie zo ŠR	33 771	56 810	11 912	24 772	68 969	54 455	44 746
zdroj Plán obnovy a odolnosti, v tom:	21 323	15 847	137 214	177 011	97 467	46 168	0
prostriedky POO	20 679	15 612	123 599	162 313	84 741	43 237	0
DPH k POO	644	235	13 615	14 698	12 727	2 931	0
presun z minulých rokov § 8, v tom:	116 437	240 518	0	0	0	0	0
štátny rozpočet	4 882	12 004	0	0	0	0	0
prostriedky EÚ a spolufinancovanie zo ŠR	106 442	203 569	0	0	0	0	0
prostriedky POO a DPH k POO	5 113	24 944	0	0	0	0	0
prostriedky podľa § 17 ods. 4 a § 22 ods. 4 zákona č. 523/2004 Z. z.	548	653	489	597	673	489	489

Ministerstvo zdravotníctva SR
Tabuľka 185 - Príjmy kapitoly MZ SR

v tis. eur	2022 S	2023 S	2024 R	2024 OS	2025 N	2026 N	2027 N
Príjmy kapitoly spolu	47 130	13 907	67 287	75 983	61 420	67 338	72 212
nedaňové príjmy	7 320	13 901	3 000	11 054	3 000	3 000	3 000
granty a transfery, v tom:	39 810	6	64 287	64 929	58 420	64 338	69 212
iné	39 810	0	64 287	64 929	58 420	64 338	69 212

Tabuľka 186 - Výdavky kapitoly MZ SR

v tis. eur	2022 S	2023 S	2024 R	2024 OS	2025 N	2026 N	2027 N
Výdavky kapitoly spolu	2 228 867	2 445 024	2 669 180	2 499 406	2 876 905	3 247 660	3 187 135
rozpočtové zdroje kapitoly	2 208 813	2 398 582	2 396 312	2 374 916	2 619 064	3 019 176	3 187 135
bežné výdavky 600, v tom:	2 160 091	2 371 214	2 319 808	2 320 853	2 530 607	2 956 242	3 124 201
610 mzdy	58 909	68 072	69 735	69 739	64 244	64 244	64 244
620 odvody	21 167	24 199	25 298	25 298	23 997	23 997	23 997
630 tovary a služby	307 875	111 420	31 396	23 585	33 429	33 313	33 313
640 bežné transfery	1 772 139	2 167 523	2 193 378	2 202 231	2 408 937	2 834 688	3 002 647
kapitálové výdavky 700	48 722	27 368	76 504	54 063	88 456	62 934	62 934
zdroj EÚ vrátane spolufinancovania zo ŠR, v tom:	7 490	5 111	0	13 737	0	0	0
prostriedky EÚ	5 594	4 412	0	12 684	0	0	0
spolufinancovanie zo ŠR	1 895	699	0	1 053	0	0	0
zdroj Plán obnovy a odolnosti, v tom:	3 252	1 391	272 868	110 753	257 841	228 484	0
prostriedky POO	3 012	1 390	228 574	95 107	215 865	191 065	0
DPH k POO	240	1	44 294	15 646	41 976	37 419	0
neoprávnené výdavky k POO	0	0	0	0	0	0	0
presun z minulých rokov § 8, v tom:	8 959	39 927	0	0	0	0	0
štátny rozpočet	379	8 412	0	0	0	0	0
prostriedky EÚ a spolufinancovanie zo ŠR	8 522	11 645	0	0	0	0	0
prostriedky POO a DPH k POO	58	19 870	0	0	0	0	0
prostriedky podľa § 17 ods. 4 a § 22 ods. 4 zákona č. 523/2004 Z. z.	353	13	0	0	0	0	0

Ministerstvo práce, sociálnych vecí a rodiny SR

Tabuľka 187 - Príjmy kapitoly MPSVR SR

v tis. eur	2022 S	2023 S	2024 R	2024 OS	2025 N	2026 N	2027 N
Príjmy kapitoly spolu	203 811	310 595	77 722	411 543	200 608	342 293	367 063
nedaňové príjmy	21 043	19 628	17 500	26 182	17 500	17 500	17 500
granty a transfery, v tom:	182 671	290 894	60 106	385 316	182 993	324 677	349 448
prostriedky EÚ	182 671	290 894	60 106	385 316	182 993	324 677	349 448
prostriedky podľa § 17 ods. 4 a § 22 ods. 4 zákona č. 523/2004 Z. z.	97	73	115	45	115	115	115

Tabuľka 188 - Výdavky kapitoly MPSVR SR

v tis. eur	2022 S	2023 S	2024 R	2024 OS	2025 N	2026 N	2027 N
Výdavky kapitoly spolu	4 146 341	4 914 356	4 488 024	4 885 236	4 830 881	5 080 953	5 219 996
rozpočtové zdroje kapitoly	3 674 226	4 511 630	4 360 962	4 251 044	4 551 851	4 683 759	4 805 569
bežné výdavky 600, v tom:	3 667 864	4 500 650	4 354 364	4 238 843	4 540 930	4 674 361	4 796 171
610 mzdy	192 084	216 866	234 864	237 777	234 022	234 062	234 062
620 odvody	71 097	79 759	85 999	89 459	88 092	88 106	88 107
630 tovary a služby	78 180	83 683	81 662	81 943	72 224	68 581	68 609
640 bežné transfery	3 326 502	4 120 342	3 951 839	3 829 664	4 146 592	4 283 611	4 405 393
kapitálové výdavky 700	6 362	10 980	6 598	12 201	10 922	9 398	9 398
zdroj EÚ vrátane spolufinancovania zo ŠR, v tom:	62 582	105 360	72 650	126 813	224 199	384 311	414 312
prostriedky EÚ	58 613	100 663	60 106	104 634	182 993	324 677	349 448
spolufinancovanie zo ŠR	3 969	4 697	12 543	22 178	41 206	59 634	64 865
zdroj Plán obnovy a odolnosti, v tom:	166	1 820	54 297	53 142	54 715	12 768	0
prostriedky POO	138	1 786	44 297	44 140	45 833	10 886	0
DPH k POO	28	35	10 000	9 002	8 882	1 882	0
presun z minulých rokov § 8, v tom:	409 288	295 473	0	454 192	0	0	0
štátny rozpočet	246 573	5 381	0	4 552	0	0	0
prostriedky EÚ a spolufinancovanie zo ŠR	162 549	285 816	0	346 688	0	0	0
prostriedky POO a DPH k POO	166	4 275	0	102 952	0	0	0
prostriedky podľa § 17 ods. 4 a § 22 ods. 4 zákona č. 523/2004 Z. z.	80	72	115	45	115	115	115

Ministerstvo kultúry SR
Tabuľka 189 - Príjmy kapitoly MK SR

v tis. eur	2022 S	2023 S	2024 R	2024 OS	2025 N	2026 N	2027 N
Príjmy kapitoly spolu	1 523	1 361	1 200	4 025	1 200	1 200	1 200
nedaňové príjmy	1 514	1 358	1 200	4 016	1 200	1 200	1 200
prostriedky podľa § 17 ods. 4 a § 22 ods. 4 zákona č. 523/2004 Z. z.	9	3	0	9	0	0	0

Tabuľka 190 - Výdavky kapitoly MK SR

v tis. eur	2022 S	2023 S	2024 R	2024 OS	2025 N	2026 N	2027 N
Výdavky kapitoly spolu	365 946	446 317	443 146	443 947	478 623	484 124	487 203
rozpočtové zdroje kapitoly	360 692	431 227	443 146	443 534	478 623	484 124	487 203
bežné výdavky 600, v tom:	301 474	384 653	407 083	415 208	435 637	449 529	451 518
610 mzdy	17 576	19 719	20 816	20 816	19 581	19 581	19 581
620 odvody	6 470	7 534	7 653	7 731	7 481	7 488	7 491
630 tovary a služby	17 205	17 145	17 423	17 217	17 088	17 130	17 114
640 bežné transfery	260 223	340 255	361 191	369 444	391 487	405 330	407 332
kapitálové výdavky 700	59 218	46 574	36 063	28 326	42 986	34 595	35 685
zdroj EÚ vrátane spolufinancovania zo ŠR, v tom:	3 673	9 268	0	0	0	0	0
prostriedky EÚ	2 986	8 211	0	0	0	0	0
spolufinancovanie zo ŠR	687	1 057	0	0	0	0	0
zdroj Plán obnovy a odolnosti, v tom:	1 572	2 674	0	0	0	0	0
prostriedky POO	1522	2 619	0	0	0	0	0
DPH k POO	50	55	0	0	0	0	0
presun z minulých rokov § 8, v tom:	0	3 145	0	413	0	0	0
štátny rozpočet	0	874	0	0	0	0	0
prostriedky EÚ a spolufinancovanie zo ŠR	0	2 271	0	404	0	0	0
prostriedky POO a DPH k POO	0	0	0	9	0	0	0
prostriedky podľa § 17 ods. 4 a § 22 ods. 4 zákona č. 523/2004 Z. z.	9	3	0	0	0	0	0

Ministerstvo hospodárstva SR

Tabuľka 191 - Príjmy kapitoly MH SR

v tis. eur	2022 S	2023 S	2024 R	2024 OS	2025 N	2026 N	2027 N
Príjmy kapitoly spolu	293 057	376 322	150 842	261 245	105 974	258 749	262 119
nedaňové príjmy, v tom:	84 357	78 811	78 737	100 411	78 554	78 172	78 172
dividendy	4 500	1 990	403	2 574	82	0	0
granty a transfery, v tom:	208 700	297 510	72 105	160 834	27 420	180 577	183 947
prostriedky EÚ	208 700	297 510	72 105	160 834	27 420	180 577	183 947

Tabuľka 192 - Výdavky kapitoly MH SR

v tis. eur	2022 S	2023 S	2024 R	2024 OS	2025 N	2026 N	2027 N
Výdavky kapitoly spolu	635 328	3 470 874	412 425	1 517 842	310 148	555 498	477 546
rozpočtové zdroje kapitoly	314 700	1 336 616	180 299	856 889	230 828	336 996	282 521
bežné výdavky 600, v tom:	304 340	1 315 031	125 278	813 983	124 298	121 519	121 044
610 mzdy	17 567	19 987	18 136	18 959	15 867	15 344	15 196
620 odvody	6 529	7 646	6 696	6 964	6 148	5 967	5 927
630 tovary a služby	23 355	14 112	13 933	13 049	12 479	12 506	12 555
640 bežné transfery	256 889	1 273 286	86 512	775 011	89 804	87 701	87 366
kapitálové výdavky 700	10 360	21 584	55 021	42 905	106 530	215 477	161 477
zdroj EÚ vrátane spolufinancovania zo ŠR, v tom:	34 752	537 153	128 568	2 843	27 605	209 563	195 025
prostriedky EÚ	32 626	507 165	72 105	2 245	27 420	180 577	183 947
spolufinancovanie zo ŠR	2 126	29 988	56 463	599	185	28 986	11 078
zdroj Plán obnovy a odolnosti, v tom:	270	1	103 558	982	51 715	8 938	0
prostriedky POO	269,8606	0	97 669	890	49 973	7 728	0
DPH k POO	0	1	5 889	92	1 742	1 210	0
presun z minulých rokov § 8, v tom:	285 606	1 597 104	0	657 128	0	0	0
štátny rozpočet	34 119	1 242 459	0	37 675	0	0	0
prostriedky EÚ a spolufinancovanie zo ŠR	251 219	348 769	0	557 561	0	0	0
prostriedky POO a DPH k POO	268	5 876	0	61 892	0	0	0

Ministerstvo pôdohospodárstva a rozvoja vidieka SR

Tabuľka 193 - Príjmy kapitoly MPRV SR

v tis. eur	2022 S	2023 S	2024 R	2024 OS	2025 N	2026 N	2027 N
Príjmy kapitoly spolu	382 117	503 887	769 256	649 358	593 573	704 494	708 746
nedaňové príjmy	8 170	9 489	10 779	10 141	8 300	8 300	8 300
granty a transfery, v tom:	373 934	494 386	758 477	639 217	585 273	696 194	700 446
prostriedky EÚ	373 934	494 386	756 977	637 717	583 773	694 694	698 946
prostriedky podľa § 17 ods. 4 a § 22 ods. 4 zákona č. 523/2004 Z. z.	13	12	0	0	0	0	0

Tabuľka 194 - Výdavky kapitoly MPRV SR

v tis. eur	2022 S	2023 S	2024 R	2024 OS	2025 N	2026 N	2027 N
Výdavky kapitoly spolu	766 916	823 078	1 168 300	1 082 098	948 748	1 109 197	1 111 563
rozpočtové zdroje kapitoly	257 586	208 961	232 120	244 626	224 813	220 750	220 750
bežné výdavky 600, v tom:	254 092	198 692	225 171	237 677	215 915	213 260	213 260
610 mzdy	44 534	51 752	52 874	54 488	50 325	48 141	48 141
620 odvody	17 231	19 293	18 747	17 053	19 101	18 315	18 315
630 tovary a služby	33 389	42 593	53 992	46 289	66 882	67 197	67 197
640 bežné transfery	158 938	85 055	99 559	119 846	79 607	79 607	79 607
kapitálové výdavky 700	3 494	10 270	6 949	6 949	8 898	7 490	7 490
zdroj EÚ vrátane spolufinancovania zo ŠR, v tom:	194 530	183 304	936 180	316 336	723 934	888 447	890 813
prostriedky EÚ	157 452	144 932	756 977	260 180	583 773	694 694	698 946
spolufinancovanie zo ŠR	37 078	38 372	179 203	56 155	140 161	193 753	191 867
zdroj Plán obnovy a odolnosti, v tom:	0	0	0	1	0	0	0
prostriedky POO	0	0	0	1	0	0	0
presun z minulých rokov § 8, v tom:	314 787	430 801	0	521 128	0	0	0
štátny rozpočet	10 278	7 376	0	433	0	0	0
prostriedky EÚ a spolufinancovanie zo ŠR	273 068	366 328	0	520 695	0	0	0
prostriedky POO a DPH k POO	31 441	57 097	0	0	0	0	0
prostriedky podľa § 17 ods. 4 a § 22 ods. 4 zákona č. 523/2004 Z. z.	13	12	0	7	0	0	0

Ministerstvo dopravy SR

Tabuľka 195 - Príjmy kapitoly MD SR

v tis. eur	2022 S	2023 S	2024 R	2024 OS	2025 N	2026 N	2027 N
Príjmy kapitoly spolu	591 889	1 189 427	94 559	556 155	538 245	711 050	799 567
nedaňové príjmy, v tom:	107 688	57 263	24 364	34 474	191 138	100 747	76 741
dividendy	0	406	34	445	356	465	465
granty a transfery, v tom:	483 991	1 131 940	70 095	521 581	347 008	610 303	722 826
prostriedky EÚ	483 991	1 131 940	70 095	521 581	347 008	610 303	722 826
prostriedky podľa § 17 ods. 4 a § 22 ods. 4 zákona č. 523/2004 Z. z.	211	223	100	100	100	0	0

Tabuľka 196 - Výdavky kapitoly MD SR

v tis. eur	2022 S	2023 S	2024 R	2024 OS	2025 N	2026 N	2027 N
Výdavky kapitoly spolu	2 151 090	2 818 724	2 230 537	2 413 946	2 666 701	2 532 854	2 562 409
rozpočtové zdroje kapitoly	1 569 402	1 775 363	1 973 762	1 844 566	1 744 609	1 672 678	1 698 044
bežné výdavky 600, v tom:	1 205 585	1 321 145	1 384 981	1 346 073	1 347 398	1 364 760	1 365 836
610 mzdy	28 240	33 051	36 373	35 064	31 912	31 912	31 912
620 odvody	10 601	12 578	13 275	12 843	12 412	12 412	12 412
630 tovary a služby	302 166	312 213	339 438	307 621	321 551	322 686	323 826
640 bežné transfery	864 578	963 304	995 894	990 546	981 523	997 751	997 686
kapitálové výdavky 700	363 817	454 218	588 782	498 493	397 212	307 918	332 208
zdroj EÚ vrátane spolufinancovania zo ŠR, v tom:	171 814	187 766	78 546	1 702	455 529	748 732	864 365
prostriedky EÚ	148 760	158 720	70 095	1 536	347 008	610 303	722 826
spolufinancovanie zo ŠR	23 054	29 045	8 451	165	108 521	138 430	141 540
zdroj Plán obnovy a odolnosti, v tom:	0	0	178 129	4 587	466 463	111 444	0
prostriedky POO	0	0	164 267	4 587	441 376	109 080	0
DPH k POO	0	0	13 862	0	25 087	2 364	0
presun z minulých rokov § 8, v tom:	409 663	855 472	0	562 991	0	0	0
štátny rozpočet	141 209	84 409	0	37 607	0	0	0
prostriedky EÚ a spolufinancovanie zo ŠR	268 454	770 715	0	440 416	0	0	0
prostriedky POO a DPH k POO	0	348	0	84 968	0	0	0
prostriedky podľa § 17 ods. 4 a § 22 ods. 4 zákona č. 523/2004 Z. z.	211	123	100	100	100	0	0

Úrad geodézie, kartografie a katastra SR

Tabuľka 197 - Príjmy kapitoly ÚGKK SR

v tis. eur	2022 S	2023 S	2024 R	2024 OS	2025 N	2026 N	2027 N
Príjmy kapitoly spolu	245	394	230	461	230	230	230
nedaňové príjmy	245	394	230	461	230	230	230

Tabuľka 198 - Výdavky kapitoly ÚGKK SR

v tis. eur	2022 S	2023 S	2024 R	2024 OS	2025 N	2026 N	2027 N
Výdavky kapitoly spolu	21 396	26 761	21 058	22 149	22 044	21 456	21 456
rozpočtové zdroje kapitoly	16 305	23 498	21 058	19 271	22 044	21 456	21 456
bežné výdavky 600, v tom:	15 022	21 232	18 389	18 592	18 006	18 006	18 006
610 mzdy	4 461	4 975	5 428	5 548	4 897	4 897	4 897
620 odvody	1 693	1 973	2 065	2 098	1 934	1 934	1 934
630 tovary a služby	8 345	13 705	10 192	10 242	10 467	10 467	10 467
640 bežné transfery	523	578	704	704	708	708	708
kapitálové výdavky 700	1 283	2 266	2 669	679	4 038	3 450	3 450
zdroj EÚ vrátane spolufinancovania zo ŠR, v tom:	0	136	0	0	0	0	0
prostriedky EÚ	0	136	0	0	0	0	0
presun z minulých rokov § 8, v tom:	5 092	3 128	0	2 878	0	0	0
štátny rozpočet	5 092	2 394	0	1 991	0	0	0
prostriedky EÚ a spolufinancovanie zo ŠR	0	734	0	687	0	0	0
prostriedky POO a DPH k POO	0	0	0	200	0	0	0

Štatistický úrad SR

Tabuľka 199 - Príjmy kapitoly ŠÚ SR

v tis. eur	2022 S	2023 S	2024 R	2024 OS	2025 N	2026 N	2027 N
Príjmy kapitoly spolu	392	2 417	90	1 399	90	90	90
nedaňové príjmy	392	2 417	90	1 399	90	90	90

Tabuľka 200 - Výdavky kapitoly ŠÚ SR

v tis. eur	2022 S	2023 S	2024 R	2024 OS	2025 N	2026 N	2027 N
Výdavky kapitoly spolu	44 880	48 870	43 045	45 743	37 832	40 193	40 690
rozpočtové zdroje kapitoly	39 444	40 130	43 045	45 056	37 832	40 193	40 690
bežné výdavky 600, v tom:	36 374	38 329	40 887	42 749	34 126	37 282	37 631
610 mzdy	14 938	15 802	17 356	17 729	14 466	15 183	15 263
620 odvody	5 964	5 976	6 149	6 334	5 331	5 590	5 619
630 tovary a služby	14 157	15 187	16 193	17 020	12 365	14 545	14 785
640 bežné transfery	1 315	1 364	1 189	1 666	1 964	1 964	1 964
kapitálové výdavky 700	3 070	1 801	2 158	2 307	3 706	2 911	3 059
presun z minulých rokov § 8, v tom:	5 436	8 740	0	687	0	0	0
štátny rozpočet	426	2 195	0	59	0	0	0
prostriedky EÚ a spolufinancovanie zo ŠR	5 010	6 545	0	628	0	0	0

Úrad pre verejné obstarávanie

Tabuľka 201 - Príjmy kapitoly ÚVO SR

v tis. eur	2022 S	2023 S	2024 R	2024 OS	2025 N	2026 N	2027 N
Príjmy kapitoly spolu	2 785	2 715	1 000	2 762	1 000	1 000	1 000
nedaňové príjmy	2 768	2 698	1 000	2 762	1 000	1 000	1 000
prostriedky podľa § 17 ods. 4 a § 22 ods. 4 zákona č. 523/2004 Z. z.	17	16	0	0	0	0	0

Tabuľka 202 - Výdavky kapitoly ÚVO SR

v tis. eur	2022 S	2023 S	2024 R	2024 OS	2025 N	2026 N	2027 N
Výdavky kapitoly spolu	13 433	17 106	17 292	19 206	17 277	17 013	14 516
rozpočtové zdroje kapitoly	10 829	13 781	16 826	16 907	16 947	16 632	14 516
bežné výdavky 600, v tom:	10 829	13 048	16 336	16 418	15 767	15 731	13 614
610 mzdy	6 044	7 468	8 685	8 681	7 845	7 845	6 288
620 odvody	2 195	2 781	3 029	3 114	2 813	2 815	2 255
630 tovary a služby	2 361	2 373	4 376	4 138	4 862	4 823	4 823
640 bežné transfery	228	426	247	484	247	248	248
kapitálové výdavky 700	0	733	490	490	1 179	901	901
zdroj EÚ vrátane spolufinancovania zo ŠR, v tom:	0	992	0	431	0	0	0
prostriedky EÚ	0	933	0	431	0	0	0
spolufinancovanie zo ŠR	0	59	0	0	0	0	0
zdroj Plán obnovy a odolnosti, v tom:	16	0	466	288	330	381	0
prostriedky POO	16	0	445	275	309	369	0
DPH k POO	0	0	21	13	21	12	0
presun z minulých rokov § 8, v tom:	2 589	2 333	0	1 580	0	0	0
štátny rozpočet	1 163	734	0	12	0	0	0
prostriedky EÚ a spolufinancovanie zo ŠR	1 412	1 392	0	760	0	0	0
prostriedky POO a DPH k POO	13	208	0	808	0	0	0

Úrad pre reguláciu sieťových odvetví

Tabuľka 203 - Príjmy kapitoly ÚRSO

v tis. eur	2022 S	2023 S	2024 R	2024 OS	2025 N	2026 N	2027 N
Príjmy kapitoly spolu	303	539	300	404	325	325	325
nedaňové príjmy	303	539	300	404	325	325	325

Tabuľka 204 - Výdavky kapitoly ÚRSO

v tis. eur	2022 S	2023 S	2024 R	2024 OS	2025 N	2026 N	2027 N
Výdavky kapitoly spolu	5 274	6 373	6 159	6 405	6 318	6 308	6 308
rozpočtové zdroje kapitoly	5 264	5 854	6 159	6 394	6 318	6 308	6 308
bežné výdavky 600, v tom:	5 264	5 835	6 124	6 301	6 250	6 251	6 251
610 mzdy	2 695	3 010	3 095	3 192	3 206	3 206	3 206
620 odvody	1 132	1 260	1 254	1 293	1 303	1 303	1 303
630 tovary a služby	1 314	1 388	1 604	1 645	1 572	1 572	1 572
640 bežné transfery	123	178	171	171	170	170	170
kapitálové výdavky 700	0	19	36	93	68	57	57
zdroj EÚ vrátane spolufinancovania zo ŠR, v tom:	11	519	0	11	0	0	0
prostriedky EÚ	8	384	0	8	0	0	0
spolufinancovanie zo ŠR	3	135	0	3	0	0	0

Úrad jadrového dozoru SR

Tabuľka 205 - Príjmy kapitoly ÚJD SR

v tis. eur	2022 S	2023 S	2024 R	2024 OS	2025 N	2026 N	2027 N
Príjmy kapitoly spolu	9 206	10 044	8 539	8 540	8 540	8 027	8 027
nedaňové príjmy	9 206	10 044	8 539	8 540	8 540	8 027	8 027

Tabuľka 206 - Výdavky kapitoly ÚJD SR

v tis. eur	2022 S	2023 S	2024 R	2024 OS	2025 N	2026 N	2027 N
Výdavky kapitoly spolu	9 065	12 306	10 962	10 989	10 388	10 388	10 388
rozpočtové zdroje kapitoly	8 935	10 398	10 962	10 962	10 388	10 388	10 388
bežné výdavky 600, v tom:	8 909	10 313	10 525	10 486	10 004	9 993	9 993
610 mzdy	3 926	4 737	5 243	5 243	4 738	4 738	4 738
620 odvody	1 552	1 841	2 014	2 014	1 903	1 903	1 903
630 tovary a služby	2 365	2 101	2 017	2 112	2 232	2 144	2 214
640 bežné transfery	1 066	1 635	1 251	1 117	1 131	1 209	1 139
kapitálové výdavky 700	26	85	437	476	385	395	395
zdroj EÚ vrátane spolufinancovania zo ŠR, v tom:	0	560	0	2	0	0	0
prostriedky EÚ	0	560	0	2	0	0	0
presun z minulých rokov § 8, v tom:	131	1 348	0	26	0	0	0
štátny rozpočet	131	0	0	0	0	0	0
prostriedky EÚ a spolufinancovanie zo ŠR	0	1 348	0	26	0	0	0

Úrad priemyselného vlastníctva SR

Tabuľka 207 - Príjmy kapitoly ÚPV SR

v tis. eur	2022 S	2023 S	2024 R	2024 OS	2025 N	2026 N	2027 N
Príjmy kapitoly spolu	3 981	4 014	3 535	3 546	4 130	4 414	4 414
nedaňové príjmy	3 981	4 014	3 535	3 546	4 130	4 414	4 414

Tabuľka 208 - Výdavky kapitoly ÚPV SR

v tis. eur	2022 S	2023 S	2024 R	2024 OS	2025 N	2026 N	2027 N
Výdavky kapitoly spolu	6 050	6 523	5 499	5 949	5 783	5 988	5 988
rozpočtové zdroje kapitoly	4 387	5 120	5 499	5 499	5 783	5 988	5 988
bežné výdavky 600, v tom:	4 243	5 059	5 252	5 291	5 555	5 568	5 618
610 mzdy	2 284	2 698	3 099	3 099	3 086	3 371	3 371
620 odvody	836	988	1 139	1 139	1 125	1 228	1 235
630 tovary a služby	915	1 069	716	739	1 008	634	657
640 bežné transfery	207	304	298	313	336	336	356
kapitálové výdavky 700	144	60	247	208	228	419	369
zdroj EÚ vrátane spolufinancovania zo ŠR, v tom:	0	608	0	431	0	0	0
prostriedky EÚ	0	608	0	431	0	0	0
presun z minulých rokov § 8, v tom:	1 662	795	0	19	0	0	0
štátny rozpočet	528	227	0	0	0	0	0
prostriedky EÚ a spolufinancovanie zo ŠR	1 135	569	0	19	0	0	0

Úrad pre normalizáciu, metrológiu a skúšobníctvo SR

Tabuľka 209 - Príjmy kapitoly ÚNMS SR

v tis. eur	2022 S	2023 S	2024 R	2024 OS	2025 N	2026 N	2027 N
Príjmy kapitoly spolu	1 163	1 180	1 000	1 073	1 000	1 000	1 000
nedaňové príjmy	1 163	1 180	1 000	1 073	1 000	1 000	1 000

Tabuľka 210 - Výdavky kapitoly ÚNMS SR

v tis. eur	2022 S	2023 S	2024 R	2024 OS	2025 N	2026 N	2027 N
Výdavky kapitoly spolu	8 733	9 568	9 613	9 821	9 247	9 247	9 247
rozpočtové zdroje kapitoly	7 544	8 538	9 613	8 779	9 247	9 247	9 247
bežné výdavky 600, v tom:	5 975	6 949	8 233	7 967	7 667	7 667	7 667
610 mzdy	2 516	2 862	3 185	3 185	2 878	2 878	2 878
620 odvody	946	1 139	1 238	1 304	1 178	1 178	1 178
630 tovary a služby	1 006	1 134	1 860	1 529	1 750	1 750	1 750
640 bežné transfery	1 506	1 813	1 949	1 949	1 861	1 861	1 861
kapitálové výdavky 700	1 569	1 589	1 380	812	1 580	1 580	1 580
zdroj EÚ vrátane spolufinancovania zo ŠR, v tom:	117	153	0	0	0	0	0
prostriedky EÚ	117	153	0	0	0	0	0
presun z minulých rokov § 8, v tom:	1 072	877	0	1 042	0	0	0
štátny rozpočet	381	278	0	834	0	0	0
prostriedky EÚ a spolufinancovanie zo ŠR	444	380	0	156	0	0	0
prostriedky POO a DPH k POO	247	219	0	52	0	0	0

Protimonopolný úrad SR

Tabuľka 211 - Príjmy kapitoly PMÚ SR

v tis. eur	2022 S	2023 S	2024 R	2024 OS	2025 N	2026 N	2027 N
Príjmy kapitoly spolu	1 412	1 209	1 000	5 468	1 150	1 150	1 150
nedaňové príjmy	1 412	1 209	1 000	5 468	1 150	1 150	1 150

Tabuľka 212 - Výdavky kapitoly PMÚ SR

v tis. eur	2022 S	2023 S	2024 R	2024 OS	2025 N	2026 N	2027 N
Výdavky kapitoly spolu	3 372	3 540	4 088	4 556	4 457	4 284	4 284
rozpočtové zdroje kapitoly	2 994	3 372	4 088	4 503	4 457	4 284	4 284
bežné výdavky 600, v tom:	2 971	3 350	4 058	4 473	4 254	4 089	4 089
610 mzdy	1 691	1 883	2 350	2 529	2 336	2 336	2 336
620 odvody	648	711	839	902	858	858	858
630 tovary a služby	567	615	843	953	1 027	862	862
640 bežné transfery	65	141	26	90	34	34	34
kapitálové výdavky 700	23	22	30	30	203	195	195
zdroj EÚ vrátane spolufinancovania zo ŠR, v tom:	173	2	0	0	0	0	0
prostriedky EÚ	142	1	0	0	0	0	0
spolufinancovanie zo ŠR	31	0	0	0	0	0	0
presun z minulých rokov § 8, v tom:	206	167	0	53	0	0	0
štátny rozpočet	41	8	0	11	0	0	0
prostriedky EÚ a spolufinancovanie zo ŠR	165	159	0	42	0	0	0

Národný bezpečnostný úrad

Tabuľka 213 - Príjmy kapitoly NBÚ

v tis. eur	2022 S	2023 S	2024 R	2024 OS	2025 N	2026 N	2027 N
Príjmy kapitoly spolu	41	45	22	101	22	22	22
nedaňové príjmy	38	33	20	95	20	20	20
prostriedky podľa § 17 ods. 4 a § 22 ods. 4 zákona č. 523/2004 Z. z.	3	13	2	6	2	2	2

Tabuľka 214 - Výdavky kapitoly NBÚ

v tis. eur	2022 S	2023 S	2024 R	2024 OS	2025 N	2026 N	2027 N
Výdavky kapitoly spolu	13 885	19 423	15 882	16 134	17 985	17 544	17 545
rozpočtové zdroje kapitoly	13 066	14 906	15 880	15 934	17 983	17 542	17 543
bežné výdavky 600, v tom:	12 793	14 171	15 245	15 300	16 512	16 514	16 516
610 mzdy	6 492	7 434	8 030	8 096	8 273	8 273	8 273
620 odvody	2 456	2 740	2 929	2 953	3 149	3 149	3 149
630 tovary a služby	2 190	2 689	3 373	2 853	3 224	3 224	3 224
640 bežné transfery	1 655	1 308	914	1 398	1 867	1 869	1 870
kapitálové výdavky 700	273	735	634	634	1 471	1 028	1 028
zdroj EÚ vrátane spolufinancovania zo ŠR, v tom:	0	1 915	0	0	0	0	0
prostriedky EÚ	0	1 785	0	0	0	0	0
spolufinancovanie zo ŠR	0	130	0	0	0	0	0
presun z minulých rokov § 8, v tom:	817	2 589	0	194	0	0	0
štátny rozpočet	769	180	0	0	0	0	0
prostriedky EÚ a spolufinancovanie zo ŠR	48	2 409	0	194	0	0	0
prostriedky podľa § 17 ods. 4 a § 22 ods. 4 zákona č. 523/2004 Z. z.	3	13	2	6	2	2	2

Správa štátnych hmotných rezerv SR

Tabuľka 215 - Príjmy kapitoly SŠHR SR

v tis. eur	2022 S	2023 S	2024 R	2024 OS	2025 N	2026 N	2027 N
Príjmy kapitoly spolu	2 040	755	709	849	600	600	600
nedaňové príjmy, v tom:	2 040	755	709	849	600	600	600
dividendy	0	109	109	32	0	0	0

Tabuľka 216 - Výdavky kapitoly SŠHR SR

v tis. eur	2022 S	2023 S	2024 R	2024 OS	2025 N	2026 N	2027 N
Výdavky kapitoly spolu	17 892	17 823	11 357	10 409	11 152	12 478	12 478
rozpočtové zdroje kapitoly	8 408	9 469	11 357	10 318	11 152	12 478	12 478
bežné výdavky 600, v tom:	8 318	9 060	9 745	9 706	9 555	9 755	9 755
610 mzdy	1 727	2 054	2 180	2 224	2 026	2 026	2 026
620 odvody	681	784	821	836	763	763	763
630 tovary a služby	5 844	6 116	6 635	6 390	6 647	6 847	6 847
640 bežné transfery	67	107	108	255	118	118	118
kapitálové výdavky 700	90	409	1 612	612	1 597	2 723	2 723
zdroj EÚ vrátane spolufinancovania zo ŠR, v tom:	105	422	0	0	0	0	0
prostriedky EÚ	105	293	0	0	0	0	0
spolufinancovanie zo ŠR	0	129	0	0	0	0	0
presun z minulých rokov § 8, v tom:	9 379	7 932	0	91	0	0	0
štátny rozpočet	8 529	7 799	0	0	0	0	0
prostriedky EÚ a spolufinancovanie zo ŠR	849	134	0	91	0	0	0

Všeobecná pokladničná správa

Tabuľka 217 - Príjmy kapitoly VPS

v tis. eur	2022 S	2023 S	2024 R	2024 OS	2025 N	2026 N	2027 N
Príjmy kapitoly spolu	16 366 444	18 825 525	20 975 100	20 184 548	24 880 751	25 095 988	24 723 511
daňové príjmy	15 517 036	17 440 976	18 633 856	18 441 577	22 452 482	23 518 501	23 714 068
nedaňové príjmy, v tom:	808 348	1 017 271	1 125 842	1 122 054	1 222 724	1 025 386	1 009 443
dividendy	148 686	306 585	374 196	377 224	427 611	254 931	223 939
granty a transfery, v tom:	41 061	367 278	1 215 402	620 917	1 205 546	552 101	0
prostriedky EÚ	0	0	0	0	0	0	0
prostriedky POO	41 061	367 278	1 215 402	620 917	1 205 546	552 101	0

Tabuľka 218 - Výdavky kapitoly VPS

v tis. eur	2022 S	2023 S	2024 R	2024 OS	2025 N	2026 N	2027 N
Výdavky kapitoly spolu	3 154 818	3 435 876	6 882 154	5 213 861	7 722 448	7 065 205	7 984 717
rozpočtové zdroje kapitoly	3 062 600	3 403 571	6 875 702	5 206 803	7 721 092	7 061 777	7 511 479
bežné výdavky 600, v tom:	3 061 678	3 391 777	6 858 647	5 191 928	7 831 309	7 239 194	7 749 077
610 mzdy	3 304	4 028	54 691	19 792	237 297	317 757	504 803
620 odvody	1 294	1 553	69 416	15 276	78 709	108 843	180 188
630 tovary a služby	5 954	26 717	600 136	143 686	581 784	478 046	445 658
640 bežné transfery	3 050 857	3 359 220	6 134 204	5 012 974	6 809 758	6 143 731	6 367 429
650 splácanie úrokov a ostatné platby súvisiace s úverom, ...	270	258	200	200	200	200	200
kapitálové výdavky 700	922	11 795	17 055	14 875	13 344	13 200	13 200
zdroj EÚ vrátane spolufinancovania zo ŠR, v tom:	2 373	3 897	6 133	5 628	338	2 025	4 050
prostriedky EÚ	0	2 520	0	31	0	0	0
spolufinancovanie zo ŠR	2 373	1 377	6 133	5 597	338	2 025	4 050
zdroj Plán obnovy a odolnosti, v tom:	1 283	0	318	318	1 018	1 403	469 189
prostriedky POO	1 273	0	0	0	0	0	0
DPH k POO	9	0	0	0	0	0	0
výdavky k POO	0	0	318	318	1 018	1 403	469 189
presun z minulých rokov § 8, v tom:	88 562	28 408	0	1 112	0	0	0
štátny rozpočet	87 189	27 501	0	102	0	0	0
prostriedky EÚ a spolufinancovanie zo ŠR	590	827	0	10	0	0	0
prostriedky POO a DPH k POO	782	80	0	1 001	0	0	0

Slovenská akadémia vied

Tabuľka 219 - Príjmy kapitoly SAV

v tis. eur	2022 S	2023 S	2024 R	2024 OS	2025 N	2026 N	2027 N
Príjmy kapitoly spolu	359	262	8 000	535	500	500	500
nedaňové príjmy	354	262	8 000	535	500	500	500
prostriedky podľa § 17 ods. 4 a § 22 ods. 4 zákona č. 523/2004 Z. z.	5	0	0	0	0	0	0

Tabuľka 220 - Výdavky kapitoly SAV

v tis. eur	2022 S	2023 S	2024 R	2024 OS	2025 N	2026 N	2027 N
Výdavky kapitoly spolu	107 369	115 434	125 655	130 820	138 757	150 124	122 849
rozpočtové zdroje kapitoly	88 641	108 318	125 655	129 410	138 757	150 124	122 849
bežné výdavky 600, v tom:	87 654	103 150	117 166	123 921	130 096	137 223	120 840
610 mzdy	3 139	3 528	3 764	3 943	3 629	3 629	3 441
620 odvody	1 093	1 193	1 316	1 440	1 329	1 310	1 237
630 tovary a služby	1 855	2 658	10 554	2 914	5 179	5 206	4 084
640 bežné transfery	81 567	95 771	101 532	115 624	119 959	127 078	112 078
kapitálové výdavky 700	987	5 168	8 489	5 489	8 661	12 901	2 009
zdroj EÚ vrátane spolufinancovania zo ŠR, v tom:	5 690	7 116	0	1 410	0	0	0
prostriedky EÚ	2 580	3 580	0	710	0	0	0
spolufinancovanie zo ŠR	3 110	3 536	0	700	0	0	0
presun z minulých rokov § 8, v tom:	13 033	0	0	0	0	0	0
štátny rozpočet	2 170	0	0	0	0	0	0
prostriedky EÚ a spolufinancovanie zo ŠR	10 863	0	0	0	0	0	0
prostriedky podľa § 17 ods. 4 a § 22 ods. 4 zákona č. 523/2004 Z. z.	5	0	0	0	0	0	0

Kancelária súdnej rady SR

Tabuľka 221 - Príjmy kapitoly KSR SR

v tis. eur	2022 S	2023 S	2024 R	2024 OS	2025 N	2026 N	2027 N
Príjmy kapitoly spolu	0	3	0	0	0	0	0
nedaňové príjmy	0	3	0	0	0	0	0

Tabuľka 222 - Výdavky kapitoly KSR SR

v tis. eur	2022 S	2023 S	2024 R	2024 OS	2025 N	2026 N	2027 N
Výdavky kapitoly spolu	2 361	2 651	2 695	2 748	3 015	2 806	2 806
rozpočtové zdroje kapitoly	2 320	2 583	2 695	2 645	3 015	2 806	2 806
bežné výdavky 600, v tom:	2 320	2 562	2 612	2 562	2 773	2 773	2 773
610 mzdy	1 239	1 384	1 458	1 384	1 433	1 433	1 433
620 odvody	471	521	543	521	587	587	587
630 tovary a služby	573	598	542	598	610	610	610
640 bežné transfery	38	58	69	58	143	143	143
kapitálové výdavky 700	0	21	83	83	242	33	33
presun z minulých rokov § 8, v tom:	41	68	0	103	0	0	0
štátny rozpočet	41	68	0	103	0	0	0

Kancelária najvyššieho správneho súdu SR

Tabuľka 223 - Príjmy kapitoly KNSS SR

v tis. eur	2022 S	2023 S	2024 R	2024 OS	2025 N	2026 N	2027 N
Príjmy kapitoly spolu	11	23	0	0	0	0	0
nedaňové príjmy	11	23	0	0	0	0	0

Tabuľka 224 - Výdavky kapitoly KNSS SR

v tis. eur	2022 S	2023 S	2024 R	2024 OS	2025 N	2026 N	2027 N
Výdavky kapitoly spolu	7 123	7 252	8 039	7 580	8 357	8 357	8 357
rozpočtové zdroje kapitoly	5 921	6 903	8 039	7 464	8 357	8 357	8 357
bežné výdavky 600, v tom:	5 921	6 903	8 039	7 388	8 177	8 357	8 357
610 mzdy	3 264	3 744	4 247	3 945	4 417	4 417	4 417
620 odvody	1 130	1 276	1 532	1 436	1 627	1 627	1 627
630 tovary a služby	1 463	1 810	2 210	1 851	2 050	2 230	2 230
640 bežné transfery	65	73	50	155	83	83	83
kapitálové výdavky 700	0	0	0	77	180	0	0
zdroj Plán obnovy a odolnosti, v tom:	0	0	0	116	0	0	0
prostriedky POO	0	0	0	116	0	0	0
presun z minulých rokov § 8, v tom:	1 202	349	0	0	0	0	0
štátny rozpočet	1 202	349	0	0	0	0	0

Úrad pre územné plánovanie a výstavbu SR

Tabuľka 225 - Príjmy kapitoly ÚÚPV SR

v tis. eur	2022 S	2023 S	2024 R	2024 OS	2025 N	2026 N	2027 N
Príjmy kapitoly spolu	0	198	0	100	0	0	0
nedaňové príjmy	0	198	0	100	0	0	0

Tabuľka 226 - Výdavky kapitoly ÚÚPV SR

v tis. eur	2022 S	2023 S	2024 R	2024 OS	2025 N	2026 N	2027 N
Výdavky kapitoly spolu	9 251	22 383	61 478	49 474	65 072	67 771	67 771
rozpočtové zdroje kapitoly	9 251	22 097	61 478	49 474	65 072	67 771	67 771
bežné výdavky 600, v tom:	9 007	18 446	57 721	45 908	61 315	64 013	64 013
610 mzdy	282	3 743	17 578	17 578	19 030	19 030	19 030
620 odvody	138	1 484	6 187	6 151	7 311	7 215	7 180
630 tovary a služby	8 583	4 320	15 210	11 189	12 967	15 200	15 814
640 bežné transfery	4	8 898	18 746	10 990	22 008	22 568	21 990
kapitálové výdavky 700	243	3 651	3 757	3 566	3 758	3 758	3 758
presun z minulých rokov § 8, v tom:	0	285	0	0	0	0	0
štátny rozpočet	0	285	0	0	0	0	0

Ministerstvo cestovného ruchu a športu SR

Tabuľka 227 - Príjmy kapitoly MCRŠ SR

v tis. eur	2022 S	2023 S	2024 R	2024 OS	2025 N	2026 N	2027 N
Príjmy kapitoly spolu	0	0	0	20 016	20 300	21 000	21 700
nedaňové príjmy, v tom:	0	0	0	20 016	20 300	21 000	21 700
dividendy	0	0	0	20 000	20 300	21 000	21 700

Tabuľka 228 - Výdavky kapitoly MCRŠ SR

v tis. eur	2022 S	2023 S	2024 R	2024 OS	2025 N	2026 N	2027 N
Výdavky kapitoly spolu	0	0	0	167 459	239 997	225 582	226 472
rozpočtové zdroje kapitoly	0	0	0	167 459	239 997	225 582	226 472
bežné výdavky 600, v tom:	0	0	0	164 202	239 197	224 782	225 672
610 mzdy	0	0	0	8 073	9 058	8 930	8 885
620 odvody	0	0	0	2 991	3 613	3 562	3 545
630 tovary a služby	0	0	0	22 967	28 902	19 523	19 475
640 bežné transfery	0	0	0	130 171	197 624	192 767	193 767
kapitálové výdavky 700	0	0	0	3 257	800	800	800

Úrad podpredsedu vlády SR pre Plán obnovy a znalostnú ekonomiku

Tabuľka 229 - Výdavky kapitoly ÚPV SR POZE

v tis. eur	2022 S	2023 S	2024 R	2024 OS	2025 N	2026 N	2027 N
Výdavky kapitoly spolu	0	0	0	0	245 349	265 249	332 631
rozpočtové zdroje kapitoly	0	0	0	0	101 747	170 066	332 631
bežné výdavky 600, v tom:	0	0	0	0	76 787	120 145	280 214
610 mzdy	0	0	0	0	6 779	7 940	9 247
620 odvody	0	0	0	0	2 652	3 082	3 835
630 tovary a služby	0	0	0	0	4 827	5 158	5 175
640 bežné transfery	0	0	0	0	62 529	103 965	261 957
kapitálové výdavky 700	0	0	0	0	24 960	49 921	52 417
zdroj Plán obnovy a odolnosti , v tom:	0	0	0	0	143 602	95 183	0
prostriedky POO	0	0	0	0	131 407	87 314	0
DPH k POO	0	0	0	0	12 195	7 869	0