

Obsah

1. Správa o hospodárení kapitoly	4
1.1. Súhrnná charakteristika kapitoly a jej hospodárenia v roku 2022	4
1.1.1. Charakteristika činnosti kapitoly	4
1.1.2. Výsledok rozpočtového hospodárenia kapitoly	4
1.1.3. Zhodnotenie plnenia záväzných ukazovateľov rozpočtu kapitoly	4
1.2. Príjmy kapitoly	6
1.2.1. Príjmy kapitoly podľa ekonomickej klasifikácie	7
1.2.2. Prostriedky prijaté z rozpočtu EÚ a iné prostriedky zo zahraničia poskytnuté SR na základe medzinárodných zmlúv uzavretých medzi SR a inými štátmi	18
1.2.3. Úpravy schváleného rozpočtu príjmov v priebehu roka	18
1.3. Výdavky kapitoly	19
1.3.1. Výdavky kapitoly podľa ekonomickej klasifikácie	43
1.3.2. Výdavky kapitoly podľa funkčnej klasifikácie	43
1.3.3. Výdavky kapitoly hradené z európskych prostriedkov a spolufinancovania	43
1.3.4. Úpravy schváleného rozpočtu výdavkov v priebehu roka	43
1.4. Finančné operácie	44
1.4.1. Príjmové finančné operácie	44
1.4.2. Výdavkové finančné operácie	45
1.5. Príjmy, výdavky a finančné operácie súvisiace s opatreniami prijatými na zmiernenie negatívnych následkov nebezpečnej nákazlivej ľudskej choroby COVID-19 a opatreniami prijatými na zabránenie jej šírenia	45
1.6. Zhodnotenie zamestnanosti	47
1.7. Príspevkové organizácie v pôsobnosti kapitoly	50

2. Tabuľková časť

3. Prílohy

Zoznam tabuliek

Tabuľka 1 - Rozpočtové hospodárenie kapitoly	4
Tabuľka 2 - Prehľad čerpania výdavkov kapitoly podľa organizácií.....	6
Tabuľka 3 - Plnenie príjmov kapitoly podľa organizácií.....	7
Tabuľka 4 - Súhrnný prehľad o plnení daňových príjmov ŠR.....	7
Tabuľka 5 - Prehľad o skutočných výnosoch dane z príjmov fyzických osôb a jej rozdelenie medzi štátny rozpočet a územné samosprávy	9
Tabuľka 6 - Prevod podielu dane z príjmov FO a PO.....	10
Tabuľka 7 - Výnos z hľadiska jednotlivých druhov spotrebných daní	11
Tabuľka 8 - Prehľad o výnosoch jednotlivých daní z medzinárodného obchodu a transakcií. 12	
Tabuľka 9 - Prehľad plnenia nedaňových príjmov	13
Tabuľka 10 - Prehľad príjmov z administratívnych a iných poplatkov	13
Tabuľka 11 - Rozpočet a skutočný výnos jednotlivých druhov administratívnych poplatkov 14	
Tabuľka 12 - Rozpočet a plnenie príjmov z úrokov z tuzemských úverov, pôžičiek, návratných finančných výpomocí, vkladov a ážio	15
Tabuľka 13 - Plnenie príjmov podľa jednotlivých subjektov	15
Tabuľka 14 - Štruktúra a plnenie iných nedaňových príjmov.....	16
Tabuľka 15 - Rozpočet a plnenie grantov a transferov	17
Tabuľka 16 - Štruktúra výdavkov kapitoly VPS	19
Tabuľka 17 - Výdavky súvisiace s rozpočtom EÚ.....	21
Tabuľka 18 - Prehľad výdavkov ŠD	23
Tabuľka 19 - Prehľad príjmov a výdavkov na saldo účte štátneho dlhu.....	23
Tabuľka 20 - Transfer Sociálnej poisťovni	24
Tabuľka 21 - Štruktúra ostatných výdavkov	25
Tabuľka 22 - Uvoľnenie prostriedkov na konflikt na Ukrajine podľa oblasti	39
Tabuľka 23 - Výdavky rozpočtových organizácií.....	41
Tabuľka 24 - Výdavky transferových organizácií.....	42
Tabuľka 25 - Prehľad príjmových finančných operácií	44
Tabuľka 26 - Prehľad výdavkových finančných operácií	45
Tabuľka 27 - Počet zamestnancov rozpočtových organizácií kapitoly VPS	47
Tabuľka 28 - Mzdové výdavky rozpočtových organizácií kapitoly VPS	48

Zoznam grafov

Graf 1 - Porovnanie skutočného, hotovostného vývoja DPPO oproti rozpočtu podľa zložiek	10
Graf 2 - Skutočnosť výdavkov kapitoly VPS	20
Graf 3 - Výdavky na finančné opravy a zrušenia záväzkov EK	22
Graf 4 - Vývoj priemernej váženej úrokovej sadzby celkových záväzkov štátu (% p.a.).....	24
Graf 5 - Uvoľnenie prostriedkov z výdavkov na vybrané investície kapitol v roku 2022.....	31
Graf 6 - Porovnanie objemovo najvýznamnejších uvoľnených prostriedkov kapitolám SR z výdavkov na vybrané investície kapitol v rokoch 2021 a 2022	31
Graf 7 - Uvoľnenie prostriedkov na kompenzáciu zvýšených cien energií	34
Graf 8 - Prehľad uvoľnených prostriedkov na konflikt na Ukrajine podľa kapitol	40
Graf 9 - Uvoľnenie prostriedkov na pandémiu ochorenia COVID-19 v roku 2022	46
Graf 10 - Porovnanie uvoľnených prostriedkov na pandémiu ochorenia COVID-19 v rokoch 2021 a 2022	46

1. Správa o hospodárení kapitoly

1.1. Súhrnná charakteristika kapitoly a jej hospodárenia v roku 2022

1.1.1. Charakteristika činnosti kapitoly

Návrh záverečného účtu za rok 2022 za kapitolu VPS je vypracovaný na základe Smernice Ministerstva financií Slovenskej republiky z 16. januára 2023 č. MF/006092/2023-31 na vypracovanie záverečných účtov kapitol štátneho rozpočtu a štátnych fondov za rok 2022.

Podľa § 9 ods. 3 zákona č. 523/2004 Z. z. kapitolu VPS spravuje MF SR a tvoria ju príjmy štátneho rozpočtu vrátane daňových príjmov a príjmov spojených so správou štátneho dlhu a výdavky štátneho rozpočtu vrátane výdavkov spojených so správou štátneho dlhu, ktoré nesúvisia s príjmami a výdavkami ostatných kapitol, ako aj výdavky ostatných kapitol na investície.

V rámci kapitoly VPS sú rozpočtované príjmy rozpočtovej organizácie RMS a ÚOOÚ SR a výdavky na činnosť rozpočtovej organizácie KVOP, RMS, ÚOOÚ SR a ÚOOPČ.

Súčasťou rozpočtu kapitoly VPS sú aj transfery na činnosť ÚPN, SNSLP, ÚKD a ÚKOZP.

1.1.2. Výsledok rozpočtového hospodárenia kapitoly

Rozpočtové hospodárenie kapitoly za oblasť príjmov a výdavkov je podrobne spracované v častiach 1.2. a 1.3.

Tabuľka 1 - Rozpočtové hospodárenie kapitoly

v tis. eur	2022 R 1	2022 U 2	2022 S 3	% plnenia 4=3/2*100
Príjmy spolu	18 044 216	16 733 000	16 366 444	98
Výdavky spolu	6 452 232	3 235 869	3 154 818	97

Zdroj: MF SR

1.1.3. Zhodnotenie plnenia záväzných ukazovateľov rozpočtu kapitoly

Rozpočet kapitoly VPS na rok 2022 bol pripravovaný v podmienkach pokračujúcej pandémie ochorenia COVID-19. V porovnaní s rokom 2021 bol okrem pretrvávajúcej pandémie ochorenia COVID-19 ovplyvnený najmä vzniknutou mimoriadnou situáciou v súvislosti s ozbrojeným konfliktom na Ukrajine a s tým súvisiacimi ďalšími negatívnymi vplyvmi na ekonomiku. Pôvodne schválený rozpočet kapitoly VPS neuvažoval s dodatočnými výdavkami spôsobenými bezprecedentným rastom cien energií a zvýšenými nárokmi

jednotlivých kapitol v podobe kompenzačných opatrení. Na elimináciu mimoriadne komplikovaných podmienok kulminujúcej polykrízy bolo v roku 2022 nevyhnutné alokovať významný objem výdavkov.

V nadväznosti na vznik vojnového konfliktu na Ukrajine a z dôvodu konzistentného vykazovania údajov zabezpečenia zdrojového krytia nákladov vyvolaných vojnovým konfliktom bol v priebehu roka vytvorený výdavkový titul „Výdavky na konflikt na Ukrajine“, ktorý bol dofinancovaný presunom prostriedkov z iných pôvodne rozpočtovaných výdavkov v kapitole VPS.

V reakcii na prudký nárast cien energií, výrazný nárast inflácie, pokračujúci vojenský konflikt na Ukrajine, ako aj na zabezpečenie zdrojového krytia zvýšených výdavkov súvisiacich s výrazným nárastom cien tovarov a služieb pre poberateľov dôchodkových dávok bol plénom NR SR v októbri 2022 schválený zákon č. 357/2022 Z. z., ktorým sa mení a dopĺňa zákon č. 534/2021 Z. z. o štátnom rozpočte na rok 2022. V nadväznosti na uvedené sa z dôvodu rastu daňových príjmov zvýšili celkové príjmy štátneho rozpočtu o 1 497 657 tis. eur a celkové výdavky kapitoly VPS z pôvodnej rozpočtovanej sumy 6 252 231 tis. eur na sumu 6 452 231 tis. eur. Z dôvodu zabezpečenia efektívnosti a účelnosti výdavkov boli prostriedky v sume 200 000 tis. eur alokované v kapitole VPS na výdavkovom titule „Výdavky súvisiace s novelou 2022“.

Z dôvodu plnenia dodatkov č. 1 ku KZVS na rok 2022 uzatvorených 13. júla 2022 v súvislosti s poskytnutím odmeny štátnym zamestnancom a zamestnancom pri výkone práce vo verejnom záujme bolo nutné pristúpiť k úprave osobných výdavkov.

Súčasťou rozpočtu boli na strane príjmov ako aj výdavkov tituly vyplývajúce z legislatívnych zmien a z prijatých opatrení a zámerov vlády SR. Legislatívne zmeny prijaté vládou SR v priebehu roka sa odzrkadlili najmä na strane výdavkov.

Pri rozpočtovaní kapitálových výdavkov sa uplatnil pokračujúci systém rozpočtovania investičných výdavkov (tzv. zero-based budgeting).

Bližšie informácie o jednotlivých typoch výdavkov sú prezentované v časti 1.3. Ostatné výdavky.

V rozpočte kapitoly VPS sa väčšia časť výdavkov rozpočtovala ako programovo nealokovaná. Výdavky KVOP, ÚOOÚ SR, ÚOOPČ a ŠD boli programovo alokované.

Programová štruktúra rozpočtu kapitoly je teda kombináciou programov a programovo nealokovaných výdavkov.

Na základe uvedeného boli v roku 2022 v kapitole VPS nasledujúce programy a podprogramy:

06Q - Ochrana základných práv a slobôd

08H - Dlhová služba

0A0 - Ochrana osobných údajov

0GH - Ochrana oznamovateľov protispoločenskej činnosti

0EJ0N - Informačná spoločnosť 2014 - 2020 - MF SR - ÚOOÚ SR

0EK0W - Informačné technológie financované zo štátneho rozpočtu - Kancelária verejného ochrancu práv, Úrad na ochranu osobných údajov SR, Úrad na ochranu oznamovateľov protispoločenskej činnosti.

Monitorovacia správa programovej štruktúry kapitoly k 31. decembru 2022 tvorí Prílohu č. 3.

Tabuľka 2 - Prehľad čerpania výdavkov kapitoly podľa organizácií

v tis. eur	2021 S	2022 R	2022 U	2022 S	Rozdiel	% plnenia	Index 22/21
	1	2	3	4	5=4-1	6=4/3*100	7=4/1
Spolu	2 944 674	6 452 232	3 235 869	3 154 818	210 144	97	1,1
v tom:							
Všeobecná pokladničná správa	2 281 690	5 356 299	2 137 556	2 087 585	-194 105	98	0,9
Štátny dlh	657 488	1 089 976	1 089 976	1 059 331	401 843	97	1,6
Rada pre mediálne služby	1 545	1 567	1 889	1 888	343	100	1,2
Kancelária verejného ochrancu práv	1 727	1 767	2 010	1 770	43	88	1,0
Úrad na ochranu osobných údajov SR	1 738	1 730	2 381	2 378	640	100	1,4
Úrad na ochranu oznamovateľov protispoločenskej činnosti	486	893	2 057	1 866	1 380	90	3,8

Zdroj: MF SR

1.2. Príjmy kapitoly

Príjmy kapitoly na rok 2022 sa rozpočtovali v sume 18 044 216 tis. eur, z toho daňové príjmy v sume 15 845 854 tis. eur¹, nedaňové príjmy v sume 846 085 tis. eur, granty a transfery v sume 1 352 278 tis. eur.

¹ Pôvodný schválený rozpočet za daňové príjmy v sume 14 348 197 tis. eur bol zákonom č. 357/2022 Z. z., ktorým sa mení a dopĺňa zákon č. 534/2021 Z. z. o štátnom rozpočte na rok 2022 zvýšený na 15 845 854 tis. eur.

Tabuľka 3 - Plnenie príjmov kapitoly podľa organizácií

v tis. eur	2021 S	2022 R	2022 U	2022 S	Rozdiel	%	Index
	1	2	3	4	5=4-1	plnenia 6=4/3*100	22/21 7=4/1
Spolu	14 499 831	18 044 216	16 733 000	16 366 444	1 866 613	98	1,1
v tom:							
Všeobecná pokladničná správa	14 275 458	18 040 788	16 729 572	16 107 769	1 832 311	96	1,1
Štátny dlh	3 010	3 228	3 228	5 966	2 956	185	2,0
Rada pre mediálne služby	94	100	100	76	-18	76	0,8
Kancelária verejného ochrancu práv	9	0	0	4	-5	x	0,4
Úrad na ochranu osobných údajov SR	89	100	100	106	17	106	1,2
Úrad pre reguláciu hazardných hier	221 171	0	0	252 522	31 351	x	1,1
Úrad na ochranu oznamovateľov protispoločenskej činnosti	0	0	0	0	0	x	x

Zdroj: MF SR

1.2.1. Príjmy kapitoly podľa ekonomickej klasifikácie

Daňové príjmy

Daňové príjmy štátneho rozpočtu na rok 2022 boli rozpočtované¹ v sume 15 845 854 tis. eur. V skutočnosti boli o 328 818 tis. eur nižšie a dosiahli sumu 15 517 036 tis. eur. Za nižším výnosom je najmä nižší príjem z dane z pridanej hodnoty a dane z príjmov právnických osôb. V porovnaní s rokom 2021 boli celkové daňové príjmy vyššie o 1 970 997 tis. eur, čo zodpovedá medzročnému rastu na úrovni 14,6 %. Súhrnný prehľad o plnení daňových príjmov štátneho rozpočtu prezentuje Tabuľka 4.

Tabuľka 4 - Súhrnný prehľad o plnení daňových príjmov ŠR

v tis. eur	2021 S	2022 R	2022 U	2022 S	Rozdiel	%	Index
	1	2	3	4	5=4-1	plnenia 6=4/3*100	22/21 7=4/1
Daňové príjmy spolu	13 546 039	15 845 854	15 845 854	15 517 036	1 970 997	98	1,1
Daň z príjmov z kapitálového majetku	3 169 990	4 261 267	4 261 267	4 114 180	944 190	97	1,3
Daň z príjmov fyzickej osoby ²	20 864	20 851	20 851	-4 929	-25 793	-24	-0,2
Daň z príjmov právnickej osoby	2 859 372	3 920 078	3 920 078	3 804 345	944 973	97	1,3
Daň z príjmov vyberaná zrážkou	289 754	320 338	320 338	314 764	25 010	98	1,1
Dane z majetku	11	4	4	9	-2	225	0,8
Dane za tovary a služby	10 327 344	11 526 510	11 526 510	11 330 228	1 002 884	98	1,1
Daň z pridanej hodnoty	7 760 691	8 796 579	8 796 579	8 584 936	824 245	98	1,1
Spotrebné dane	2 369 824	2 512 063	2 512 063	2 524 521	154 697	100	1,1
Dane z použitia tovarov a z povolenia na výkon činnosti	117 264	132 074	132 074	132 565	15 301	100	1,1
Iné dane za tovary a služby	79 564	85 794	85 794	88 206	8 642	103	1,1

² Vo FIN výkazoch príjmov a výdavkov štátneho rozpočtu je zaznamenaný výnos dane z príjmov fyzických osôb (DPFO) v štátnom rozpočte v sume -11 975 tis. eur a výnos zo sankcií 39 817 tis. eur. Výnos DPFO bez sankcií je znížený o prevod dane územným samosprávam, ktorý už zahŕňa sankcie. Z toho dôvodu je výnos z DPFO na účte štátneho rozpočtu vo FIN výkaze podhodnotený, a to o 7 045 tis. eur a sankcie sú o uvedenú sumu zároveň nadhodnotené. V tabuľke sú preto uvedené upravené výnosy DPFO a sankcií, pričom na celkové príjmy táto úprava vplyv nemá.

Dane z medzinárodného obchodu a transakcií	28 735	37 098	37 098	39 848	11 113	107	1,4
Iné dane (daň z emisných kvót)	0	0	0	0	0	x	x
Sankcie uložené v daňovom konaní	19 959	20 975	20 975	32 771	12 812	156	1,6

Zdroj: MF SR

Dane z príjmov a kapitálového majetku

Dane z príjmov a kapitálového majetku sa rozpočtovali v sume 4 261 267 tis. eur. Skutočný výnos dosiahol 4 114 180 tis. eur. Oproti rozpočtu boli nižšie o 147 087 tis. eur.

Celkový výnos podielovej dane z príjmov fyzických osôb sa rozpočtoval v sume 3 639 673 tis. eur, z toho 3 624 419 tis. eur tvorila daň z príjmov zo závislej činnosti a 58 170 tis. eur daň z príjmov z podnikania, z inej samostatnej zárobkovej činnosti a z prenájmu. Prevod prostriedkov podľa zákona č. 595/2003 Z. z. znižuje hotovostný výnos dane z príjmov fyzických osôb. Odhadovaný bol v sume 42 916 tis. eur.

Skutočný výnos dane z príjmov fyzických osôb dosiahol sumu 3 595 839 tis. eur, čo je o 43 834 tis. eur menej oproti rozpočtu. Výnos dane zo závislej činnosti v objeme 3 578 771 tis. eur bol oproti rozpočtu nižší o 45 648 tis. eur a medziročne vzrástol o 274 490 tis. eur (8,3 %). Za nižším výnosom v poslednom kvartáli roka 2022 bolo spomaľovanie plnenia ovplyvnené negatívnym vývojom na trhu práce. Skutočný výnos dane z podnikania v hodnote 59 928 tis. eur bol oproti rozpočtu vyšší o 1 758 tis. eur a medziročne vzrástol o 18 519 tis. eur.

Daň z príjmov fyzických osôb je podielovou daňou³. Podiel obcí na výnose dane z príjmov fyzických osôb je 70 % a podiel vyšších územných celkov je 30 % z výnosu. Na účte štátneho rozpočtu zostávajú prostriedky len z dôvodu mesačného posunu pri prevode daňových príjmov územným samosprávam. Zostatok dane na príjmovej strane štátneho rozpočtu sa s ohľadom na uvedené pravidlá fiškálnej decentralizácie rozpočtoval v sume 20 851 tis. eur. Skutočný zostatok na účte štátneho rozpočtu za rok 2022 bol v sume - 4 929 tis. eur.

³ Podľa zákona č. 564/2004 Z. z. sa výnos dane prerozdeľuje stanoveným mechanizmom medzi obce a vyššie územné celky. Podiel obcí na výnose dane z príjmov fyzických osôb je 70 %, podiel vyšších územných celkov je 30 % z výnosu. Tento systém financovania obcí a vyšších územných celkov nahradil dotácie poskytované zo štátneho rozpočtu pre miestnu samosprávu a zabezpečil projekt fiškálnej decentralizácie s cieľom posilnenia finančnej samostatnosti územnej samosprávy.

Tabuľka 5 - Prehľad o skutočných výnosoch dane z príjmov fyzických osôb a jej rozdelenie medzi štátny rozpočet a územné samosprávy

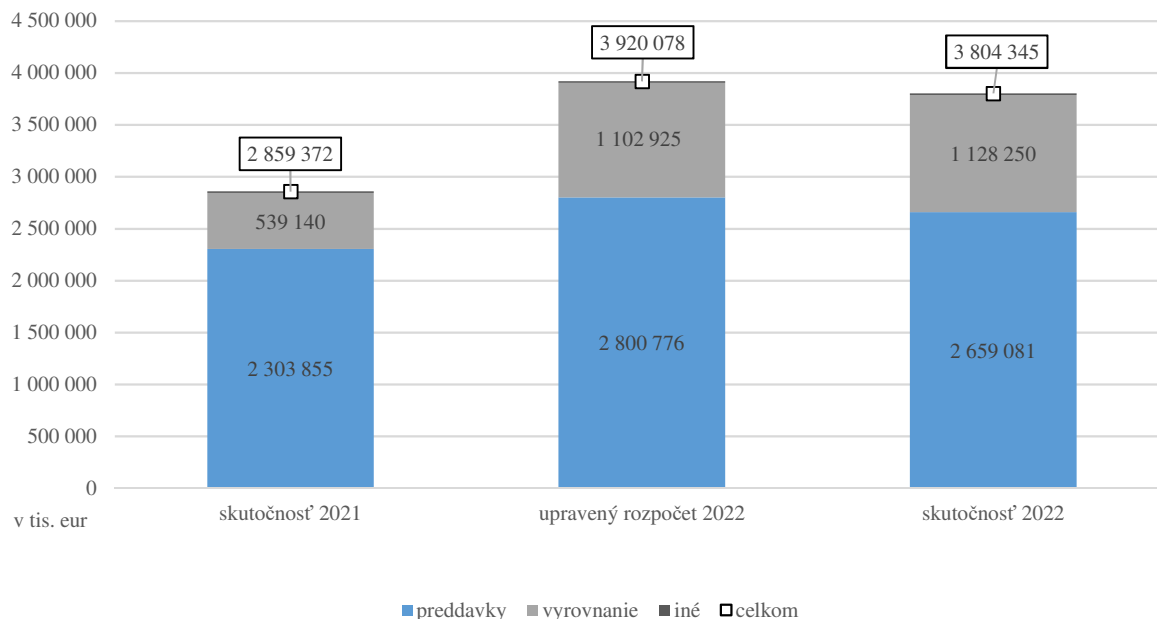
v tis. eur	2021 S	2022 R	2022 U	2022 S	Rozdiel	% plnenia	Index 22/21
	1	2	3	4	5=4-1	6=4/3*100	7=4/1
Daň z príjmov FO	3 295 841	3 639 673	3 639 673	3 595 839	299 998	99	1,1
zo závislej činnosti	3 304 281	3 624 419	3 624 419	3 578 771	274 490	99	1,1
z podnikania	41 410	58 170	58 170	59 928	18 518	103	1,4
prevod 2 % na VPÚ	-49 850	-42 916	-42 916	-42 860	6 990	100	0,9
Výnos dane poukázaný územnej samospráve	3 274 977	3 618 822	3 618 822	3 600 768	325 791	100	1,1
Príjem ŠR z dane z príjmov FO	20 864	20 851	20 851	-4 929	15 935	-24	-0,2

Zdroj: MF SR

Daň z príjmov právnických osôb sa rozpočtovala v sume 3 920 078 tis. eur. Skutočný výnos dosiahol 3 804 345 tis. eur, čo predstavuje plnenie rozpočtu na 97,0 %. Výnos bol oproti rozpočtu o 115 733 tis. eur nižší. Za nižším výnosom oproti rozpočtu je hlavne nižšia skutočnosť za výnos na preddavkoch dane, ktoré boli nižšie o 141 695 tis. eur. To bolo kompenzované do určitej miery lepším vyrovnaním o 25 325 tis. eur.

Medziročne daň z príjmov právnických osôb vzrástla o 944 973 tis. eur. Zlepšil sa výnos na strane preddavkov o 355 226 tis. eur, ale predovšetkým bol zaznamenaný výrazne vyšší výnos na strane vyrovnania o 589 110 tis. eur. Za tak výrazným medziročným rastom dane je hlavne zlepšenie situácie na strane podnikov po pandémie. Zlepšenie situácie sa prejavilo v lepšej výkonnosti, ktorá automaticky viedla k vyššej daňovej povinnosti. Keďže podniky riešili problémy s likviditou úpravou preddavkovej povinnosti, vyšší výnos dane sa tak prejavil vo vyššom vyrovnaní dane. Hotovostné vyrovnanie dane v roku 2022 sa týka aktuálne roku 2021. V prípade preddavkov sú hotovostné príjmy z roku 2022 identické s aktuálnymi príjmami v tom istom roku.

Graf 1 - Porovnanie skutočného, hotovostného vývoja DPPO oproti rozpočtu podľa zložiek



Zdroj: FS SR

V roku 2022 mali fyzické a právnické osoby možnosť poukázať 2 % (v špecifických prípadoch právnické osoby len 1 % a fyzické osoby 3 %) z odvedenej dane na verejnoprospešný účel. V priebehu roka 2022 bolo týmto spôsobom prevedených 87 993 tis. eur, čo je v porovnaní s minulým rokom nárast o 803 tis. eur. Z dôvodu krízy v roku 2020 sa posúvali termíny na podanie daňových priznaní a taktiež na zaplatenie príspevku na verejnoprospešný účel z roku 2020 na začiatok roka 2021. Celkovo sa presunuli prostriedky z roku 2020 do roku 2021 približne v objeme 16 000 tis. eur, z toho v sume 13 000 tis. eur pre FO a v sume 3 000 tis. eur pre PO. Suma z roku 2020 je preto výrazne nižšia a v roku 2021 naopak vyššia. Týmto posunom sú ovplyvnené aj medziročné rasty.

Tabuľka 6 - Prevod podielu dane z príjmov FO a PO

v tis. eur	2020	2021	2022
Spolu	53 391	87 190	87 993
Prevod podielu dane z príjmov FO na osobitný účel	22 544	49 850	42 860
Prevod podielu dane z príjmov PO na osobitný účel	30 847	37 341	45 133

Zdroj: MF SR

Daň z príjmov vyberaná zrážkou sa rozpočtovala sumou 320 338 tis. eur, v skutočnosti bola o 5 574 tis. eur nižšia. Nižší výnos bol spôsobený najmä z nižšieho výberu dividend.

Dane za tovary a služby

Dane za tovary a služby majú na celkových daňových príjmoch najvyšší podiel. Rozpočtovali sa v sume 11 526 510 tis. eur. Skutočný výnos v sume 11 330 228 tis. eur je oproti

rozpočtu nižší o 196 282 tis. eur, čo predstavuje plnenie rozpočtu na 98,3 %. V porovnaní s rokom 2021 je výnos vyšší o 1 002 884 tis. eur (nárast o 9,7 %).

Daň z pridanej hodnoty bola rozpočtovaná v sume 8 796 579 tis. eur. Skutočný výnos v sume 8 584 936 tis. eur predstavuje plnenie rozpočtu na úrovni 97,6 %. Za nižším výnosom je kombinácia nižšej úspešnosti výberu DPH (mierny pokles efektívnej daňovej sadzby v treťom kvartáli) a nižšia spotreba domácností v porovnaní s predpokladmi pri tvorbe rozpočtu. Za nižšou spotrebou domácností môže byť vysoká inflácia počas roku 2022.

Spotrebné dane boli rozpočtované v sume 2 512 063 tis. eur. Skutočný výnos bol o 12 458 tis. eur vyšší a dosiahol sumu 2 524 521 tis. eur. Medziročne výnos vzrástol o 154 697 tis. eur (6,5 %). Výnos z hľadiska jednotlivých druhov spotrebných daní je prezentovaný v Tabuľke 7.

Tabuľka 7 - Výnos z hľadiska jednotlivých druhov spotrebných daní

v tis. eur	2021 S	2022 R	2022 U	2022 S	Rozdiel	% plnenia	Index 22/21
	1	2	3	4	5=4-1	6=4/3*100	7=4/1
Spolu	2 369 824	2 512 063	2 512 063	2 524 521	154 697	100	1,1
z minerálneho oleja	1 236 780	1 286 685	1 286 685	1 285 538	48 758	100	1,0
z liehu	214 776	222 395	222 395	232 466	17 690	105	1,1
z piva	55 317	56 029	56 029	55 873	556	100	1,0
z vína	5 146	5 173	5 173	5 013	-133	97	1,0
z tabakových výrobkov	823 107	904 464	904 464	909 088	85 981	101	1,1
z elektriny	10 058	11 420	11 420	11 541	1 483	101	1,1
z uhlia	271	262	262	264	-7	101	1,0
zo zemného plynu	24 369	25 635	25 635	24 739	370	97	1,0

Zdroj: MF SR

Rozdiely oproti rozpočtu sú minimálne. Zo spotrebnej dane prišlo viac z liehu o 10 071 tis. eur a z tabakových výrobkoch o 4 624 tis. eur. Výnos spotrebnej dane z liehu bol pozitívne ovplyvnený predzásobením, ktoré súviselo so zvýšením sadzby od 1. apríla 2023.

Dane z používania tovarov a z povolenia na výkon činnosti boli v rozpočte tvorené daňou z úhrad za dobývací priestor a daňou z motorových vozidiel.

Daň z úhrad za dobývací priestor bola rozpočtovaná v sume 82 tis. eur. V rovnakom objeme bol zaznamenaný aj skutočný výnos.

Daň z motorových vozidiel sa rozpočtovala v sume 131 992 tis. eur. Skutočný výnos bol v sume 132 482 tis. eur.

Iné dane za tovary a služby tvoria výnos z odvodu časti poistného z odvetví neživotného poistenia a výnos dane z poistenia.

Odvod časti poistného z neživotného poistenia bol k 31. decembru 2018 zrušený. Na základe informácií v čase tvorby rozpočtu sa predpokladali dobiehajúce príjmy v sume 14 tis. eur. V skutočnosti bol však výnos korigovaný na - 25 tis. eur.

Daň z poistenia bola rozpočtovaná v objeme 85 780 tis. eur. Skutočný výnos dane bol o 2 450 tis. eur vyšší v sume 88 230 tis. eur.

Dane z medzinárodného obchodu a transakcií

Výnos daní z medzinárodného obchodu a transakcií sa rozpočtoval v celkovej sume 37 098 tis. eur. V skutočnosti bol o 2 750 tis. eur vyšší, v sume 39 848 tis. eur. V porovnaní s rokom 2021 vzrástol o 38,7 %. Najväčšiu časť na daniach z medzinárodného obchodu a transakcií tvorí výnos z podielu na vybraných prostriedkoch. Je to 25 % - ný podiel z vybratého cla z tovaru dovezeného z tretích krajín, ktorý si SR ponecháva ako kompenzáciu nákladov spojených s výberom cla. Zvýšené príjmy sú z dôvodu vyššieho objemu dovezeného tovaru a vyšších cien vplyvom inflácie. Prehľad o výnosoch jednotlivých daní patriacich do tejto skupiny prezentuje Tabuľka 8.

Tabuľka 8 - Prehľad o výnosoch jednotlivých daní z medzinárodného obchodu a transakcií

v tis. eur	2021 S	2022 R	2022 U	2022 S	Rozdiel	% plnenia	Index 22/21
	1	2	3	4	5=4-1	6=4/3*100	7=4/1
Dovozné clo	10	20	20	22	12	110	2,1
Dovozná prirážka	1	8	8	7	6	87	7,0
Podiel na vybraných finančných prostriedkoch	28 724	37 070	37 070	39 819	11 095	107	1,4
Ostatné colné príjmy	0	0	0	0	0	x	x
Dane z medzinárodného obchodu a transakcií spolu	28 735	37 098	37 098	39 848	11 113	107	1,4

Zdroj: MF SR

Sankcie uložené v daňovom konaní

Sankcie uložené v daňovom konaní a sankcie súvisiace s úhradou dane sa rozpočtovali v sume 20 975 tis. eur. Ich skutočný objem dosiahol ku koncu roka 2022 sumu 32 771 tis. eur.

Nedaňové príjmy

Nedaňové príjmy sa rozpočtovali v sume 846 085 tis. eur a dosiahli sumu 808 348 tis. eur, čo predstavuje plnenie na 95,5 %. Detailnejšie informácie o plnení príjmov sú prezentované v Tabuľke 9.

Tabuľka 9 - Prehľad plnenia nedaňových príjmov

v tis. eur	2021 S	2022 R	2022 U	2022 S	Rozdiel	% plnenia	Index 22/21
	1	2	3	4	5=4-1	6=4/3*100	7=4/1
Nedaňové príjmy	949 510	846 085	846 085	808 348	-141 162	96	0,9
Príjmy z podnikania a z vlastníctva majetku	442 445	368 686	368 686	148 686	-293 759	40	0,3
Administratívne a iné poplatky a platby	207 029	212 300	212 300	225 774	18 745	106	1,1
Úroky z tuzemských úverov, pôžičiek, návratných finančných výpomocí, vkladov a ážio	7 053	6 758	6 758	9 585	2 532	142	1,4
Iné nedaňové príjmy	292 984	258 340	258 340	424 303	131 319	164	1,4

Zdroj: MF SR

Príjmy z podnikania a z vlastníctva majetku

Pri príjmoch z podnikania a z vlastníctva majetku sa dosiahlo nižšie plnenie rozpočtovanej sumy o 220 000 tis. eur, čo súvisí s výpadkom príjmov z dividend od spoločnosti SPP, a. s. z dôvodu posunu splatnosti dividend za rok 2022 tejto spoločnosti z 31. decembra 2022 na 31. marca 2023.

Administratívne poplatky a iné poplatky a platby

Objem týchto príjmov závisí od počtu jednotlivých aktov konania v priebehu roka. Boli rozpočtované v sume 212 300 tis. eur, v skutočnosti dosiahli sumu 225 774 tis. eur, čo predstavuje plnenie rozpočtu na 106,3 %.

Tabuľka 10 - Prehľad príjmov z administratívnych a iných poplatkov

v tis. eur	2021 S	2022 R	2022 U	2022 S	Rozdiel	% plnenia	Index 22/21
	1	2	3	4	5=4-1	6=4/3*100	7=4/1
Administratívne a iné poplatky a platby	207 029	212 300	212 300	225 774	18 745	106	1,1
Administratívne poplatky	204 768	210 100	210 100	223 389	18 621	106	1,1
Pokuty, penále a iné sankcie	2 193	2 200	2 200	2 290	97	104	1,0
Poplatky a platby znepríemyselného a náhodného predaja a služieb	67	0	0	95	28	x	1,4

Zdroj: MF SR

Administratívne poplatky

Administratívne poplatky boli rozpočtované v sume 210 100 tis. eur a v skutočnosti dosiahli sumu 223 389 tis. eur. Rozpočet a skutočný výnos jednotlivých druhov administratívnych poplatkov prezentuje Tabuľka č. 11.

Tabuľka 11 - Rozpočet a skutočný výnos jednotlivých druhov administratívnych poplatkov

v tis. eur	2021 S	2022 R	2022 U	2022 S	Rozdiel	% plnenia	Index 22/21
	1	2	3	4	5=4-1	6=4/3*100	7=4/1
Administratívne poplatky	204 768	210 100	210 100	223 389	18 621	106	1,1
Súdne poplatky	29 903	28 000	28 000	30 272	369	108	1,0
Ostatné poplatky	174 864	182 000	182 000	193 118	18 254	106	1,1
Licencie	0	100	100	0	0	0	x

Zdroj: MF SR

Mierne prekročenie rozpočtovanej sumy sa dosiahlo pri súdnych poplatkoch o 8,1 %, ako aj pri ostatných poplatkoch o 6,1 %, pričom plnenie príjmov z licencií rozpočtovaných v sume 100 tis. eur je na úrovni 0,0 %.

Pokuty, penále a iné sankcie

Vznikajú v súvislosti s porušením zákona č. 523/2004 Z. z., z porušenia daňových, cenových, colných a ostatných predpisov. Rozpočtovali sa v objeme 2 200 tis. eur, pričom rozpočet príjmov z pokút RMS bol v sume 100 tis. eur a ÚOOÚ SR rovnako v sume 100 tis. eur. V skutočnosti dosiahli sumu 2 290 tis. eur, čo predstavuje veľmi mierne prekročenie rozpočtovanej sumy o 4,1 %. RMS vybrala pokuty za porušenie predpisov v sume 76 tis. eur a ÚOOÚ SR v sume 106 tis. eur. FR SR vybralo pokuty, penále a iné sankcie v sume 1 236 tis. eur a ÚRHH vybral pokuty za porušenie predpisov v sume 633 tis. eur. Rozdiel v sume 239 tis. eur predstavujú ďalšie príjmy z pokút za porušenie finančnej disciplíny a porušenie predpisov, ktoré boli pripísané na účet kapitoly VPS.

Poplatky a platby z nepriemyselného a náhodného predaja a služieb

Ide o poplatky a platby za tovary prijaté colným orgánom podľa zákona č. 199/2004 Z. z. a podľa zákona č. 563/2009 Z. z. v sume 95 tis. eur. Tieto príjmy sa nerozpočtujú.

Úroky z tuzemských úverov, pôžičiek, návratných finančných výpomocí, vkladov a ážio

Tieto príjmy sa rozpočtovali v sume 6 758 tis. eur. V skutočnosti dosiahli sumu 9 585 tis. eur, t. j. došlo k podstatnému prekročeniu rozpočtovanej sumy o 2 827 tis. eur (o 41,8 %) predovšetkým z dôvodu podstatne vyšších príjmov z úrokov z účtov finančného hospodárenia ŠP. Rozpočet a plnenie týchto príjmov prezentuje Tabuľka 12.

Tabuľka 12 - Rozpočet a plnenie príjmov z úrokov z tuzemských úverov, pôžičiek, návratných finančných výpomocí, vkladov a ážio

v tis. eur	2021 S	2022 R	2022 U	2022 S	Rozdiel	% plnenia	Index 22/21
	1	2	3	4	5=4-1	6=4/3*100	7=4/1
Úroky z tuzemských úverov, pôžičiek, návratných finančných výpomocí, vkladov a ážio	7 053	6 758	6 758	9 585	2 532	142	1,4
Z účtov finančného hospodárenia	3 010	3 228	3 228	5 966	2 956	185	2,0
Z návratných finančných výpomocí	4 043	3 530	3 530	3 620	-423	103	0,9

Zdroj: MF SR

Z účtov finančného hospodárenia

Príjmy z úrokov z účtov finančného hospodárenia ŠP dosiahli sumu 5 965 tis. eur, čo znamená prekročenie rozpočtovanej sumy o 2 737 tis. eur (o 84,8 %). Dôvodom výrazného prekročenia rozpočtovaných príjmov bol nárast úrokovej sadzby, ktorú ŠP používa pri úročení jednodňových depozít v automatickom refinančnom systéme.

Z návratných finančných výpomocí

Príjmy z úrokov z návratných finančných výpomocí boli rozpočtované v sume 3 530 tis. eur, a to v súvislosti s návratnými finančnými výpomocami poskytnutými Agentúre pre núdzové zásoby ropy a ropných výrobkov a spoločnostiam GA Drilling, a. s. a Tachyum, s. r. o. V skutočnosti tieto príjmy dosiahli sumu 3 620 tis. eur, t. j. prekročenie rozpočtovanej sumy o 2,5 %. Rozpočet a plnenie týchto príjmov prezentuje Tabuľka 13.

Tabuľka 13 - Plnenie príjmov podľa jednotlivých subjektov

v tis. eur	2022 R	2022 S	% plnenia
Spolu	3 530	3 620	103
Agentúra pre núdzové zásoby ropy a ropných výrobkov	2 839	2 929	103
Spoločnosť GA Drilling, a. s.	91	91	100
Spoločnosť Tachyum s. r. o.	600	600	100

Zdroj: MF SR

Iné nedaňové príjmy

Iné nedaňové príjmy boli rozpočtované v sume 258 340 tis. eur. Skutočný výnos dosiahol 424 303 tis. eur, čo predstavuje výrazné prekročenie rozpočtu o 64,2 %. Ich štruktúru a plnenie prezentuje Tabuľka 14.

Tabuľka 14 - Štruktúra a plnenie iných nedaňových príjmov

v tis. eur	2021 S	2022 R	2022 U	2022 S	Rozdiel	% plnenia	Index 22/21
	1	2	3	4	5=4-1	6=4/3*100	7=4/1
Iné nedaňové príjmy	292 984	258 340	258 340	424 303	131 319	164	1,4
Vrátené neoprávnene použité alebo zadržané prostriedky	774	100	100	419	-355	419	0,5
Ostatné príjmy	292 209	258 240	258 240	423 884	131 675	164	1,5
Z odvodov z hazardných hier	220 131	236 140	236 140	251 889	31 758	107	1,1
Z odvodu	70 561	20 000	20 000	170 879	100 318	854	2,4
Z dobropisov	9	0	0	5	-4	x	0,6
Z vratiek	1 349	2 000	2 000	930	-419	46	0,7
Iné	160	100	100	180	20	180	1,1

Zdroj: MF SR

Vrátené neoprávnene použité alebo zadržané finančné prostriedky

Rozpočtovali sa v sume 100 tis. eur, v skutočnosti dosiahli sumu 419 tis. eur. Najväčší podiel na tejto sume predstavujú vrátené neoprávnene použité prostriedky od rozpočtových a príspevkových organizácií v sume 211 tis. eur.

Ostatné príjmy

Ostatné príjmy boli rozpočtované v sume 258 240 tis. eur, v skutočnosti dosiahli sumu 423 884 tis. eur, čo znamená výrazné prekročenie rozpočtovanej sumy o 165 644 tis. eur (o 64,1 %), ktoré súvisí predovšetkým s podstatne vyšším plnením príjmov z odvodu súvisiaceho so zúčtovaním finančných vzťahov so štátnym rozpočtom pre ústredné orgány štátnej správy, príspevkové a rozpočtové organizácie, podnikateľské subjekty, neziskové organizácie a ďalšie subjekty, ktorým boli poskytnuté prostriedky zo štátneho rozpočtu, ako aj s prekročením príjmov z odvodov z hazardných hier a iných podobných hier.

V rámci týchto príjmov najväčší objem predstavujú príjmy z odvodov z hazardných hier a iných podobných hier v sume 251 889 tis. eur, čo predstavuje prekročenie rozpočtu o 6,7 %. Za vyššie plnenie je zodpovedný najmä dynamický vývoj hrania v internetových kasínoch. Zatiaľ čo v roku 2019 objem stávk predstavoval 262 923 tis. eur, v roku 2022 dosiahol úroveň až 6 837 084 tis. eur. Rapídny nárast hrania sa tak premietol aj do vyššieho odvodu do štátneho rozpočtu. Impulzom pre rozvoj internetových kasín bolo zatváranie prevádzok počas šírenia pandémie ochorenia COVID-19 v rokoch 2020 a 2021 a následný presun hráčov do online priestoru.

Pri príjmoch z odvodu ide o prostriedky zo zúčtovania finančných vzťahov ústredných orgánov štátnej správy, príspevkových a rozpočtových organizácií, podnikateľských subjektov, neziskových organizácií, obcí a vyšších územných celkov so štátnym rozpočtom za rok 2021. Objem týchto príjmov dosiahol sumu 170 879 tis. eur, čo predstavuje prekročenie rozpočtovanej sumy o 150 879 tis. eur. Najväčší podiel na tejto sume predstavuje príjem z finančného zúčtovania s MPSVR SR v sume 47 963 tis. eur, MF SR v sume 33 574 tis. eur, MO SR v sume 26 658 tis. eur, MZ SR v sume 19 268 tis. eur a MDV SR v sume 16 851 tis. eur. Neobvyklý nárast týchto prostriedkov súvisí so špecifickým rokom 2021, v ktorom boli nad rámec štandardných dotačných schém poskytované osobitné transfery/dotácie v súvislosti s pandémiou ochorenia COVID-19.

Naopak výrazne nižšie plnenie (len 46,5 %) sa dosiahlo pri príjmoch z vratiek, pričom ide o príjmy vybrané FR SR v sume 910 tis. eur a vratky od SLSP, a. s. v sume 20 tis. eur.

Iné príjmy boli rozpočtované v sume 100 tis. eur a v skutočnosti dosiahli sumu 180 tis. eur. Najväčší podiel na skutočnom plnení týchto príjmov majú príjmy vybrané FR SR v sume 179 tis. eur.

Granty a transfery

V hlavnej kategórii granty a transfery sa rozpočtovali prostriedky zo všeobecného rozpočtu EÚ pre programy Partnerskej dohody v rámci 4. programového obdobia 2021 - 2027 a prostriedky z POO.

Tabuľka 15 - Rozpočet a plnenie grantov a transferov

v tis. eur	2021 S	2022 R	2022 U	2022 S	Rozdiel	% plnenia	Index
	1	2	3	4	5=4-1	6=4/3*100	7=4/1
Granty a transfery	4 283	1 352 278	41 061	41 061	36 778	100	9,6
Prostriedky z rozpočtu Európskej únie	4 283	1 352 278	41 061	41 061	36 778	100	9,6
z toho: EŠIF	0	50 305	0	0	0	x	x
POO	4 283	1 301 972	41 061	41 061	36 778	100	9,6

Zdroj: MF SR

Prostriedky zo všeobecného rozpočtu EÚ pre 4. programové obdobie rozpočtované v kapitole VPS boli ku koncu roka prevedené do kapitoly MIRRI SR, a preto sa v kapitole VPS nevykazuje žiaden príjem za tieto zdroje.

Veľmi nízke plnenie príjmov z prostriedkov POO na úrovni 3,2 % (výpadok príjmov v sume 1 260 911 tis. eur) oproti schválenému rozpočtu súvisí najmä s implementáciou POO na úrovni jednotlivých vykonávateľov, ako sú posuny vo verejných obstarávaníach pre riešenie úpravy rastu stavebných nákladov a inflácie v zmluvách (budovy, rekonštrukcie), oneskorené prijatie niektorých reforiem, na ktoré boli naviazané určité investície, nedostatok personálnych kapacít na strane vykonávateľa, prebiehajúce rokovania o aktualizácii POO a úprava zmluvných vzťahov so sprostredkovateľmi, ktorí zabezpečujú implementáciu častí investícií.

1.2.2. Prostriedky prijaté z rozpočtu EÚ a iné prostriedky zo zahraničia poskytnuté SR na základe medzinárodných zmlúv uzavretých medzi SR a inými štátmi

Prostriedky z roku 2014 v sume 270 000 tis. eur boli v kapitole VPS na titule „Výdavky na 3. programové obdobie“ uvoľnené a následne viazané v tej istej sume na použitie do nasledujúceho rozpočtového roka.

Z rozpočtovaných prostriedkov EÚ v roku 2022 v kapitole VPS bola realizovaná úprava príjmov v sume 50 305 tis. eur na výdavkovom titule „Výdavky na 4. programové obdobie“ v prospech kapitoly MIRRI SR.

Prostriedky súvisiace s mechanizmom na podporu POO v sume 1 260 911 tis. eur boli viazané na použitie do nasledujúceho rozpočtového roka.

1.2.3. Úpravy schváleného rozpočtu príjmov v priebehu roka

Rozpočet príjmov kapitoly VPS bol z pôvodnej sumy 16 546 559 tis. eur zákonom č. 357/2022 Z. z., ktorým sa mení a dopĺňa zákon č. 534/2021 Z. z. o štátnom rozpočte na rok 2022 zvýšený na sumu 18 044 216 tis. eur. Návrh novely zákona o štátnom rozpočte na rok 2022 zohľadňoval septembrovú prognózu Výboru pre daňové prognózy. V nadväznosti na nárast daňových príjmov⁴ boli uvedené celkové príjmy štátneho rozpočtu zvýšené o 1 497 657 tis. eur. Oblasť daňových príjmov bola zvýšená o prostriedky na položkách Dane z príjmov a kapitálového majetku, Dane z majetku, Dane za tovary a služby, Dane z medzinárodného obchodu a transakcií a na Sankciách uložených v daňovom konaní. Detailnejší prehľad o daňových príjmoch podľa ekonomickej klasifikácie je uvedený v časti 1.2.1.

⁴ Pôvodný schválený rozpočet za daňové príjmy v sume 14 348 197 tis. eur bol zákonom č. 357/2022 Z. z., ktorým sa mení a dopĺňa zákon č. 534/2021 Z. z. o štátnom rozpočte na rok 2022 zvýšený na 15 845 854 tis. eur.

1.3. Výdavky kapitoly

V kapitole VPS sú alokované výdavky štátneho rozpočtu, ktoré nesúvisia s výdavkami ostatných kapitol, vrátane výdavkov spojených so správou štátneho dlhu a výdavkov ostatných kapitol na investície.

V rámci kapitoly VPS sú rozpočtované aj výdavky na činnosť rozpočtových organizácií KVOP, RMS, ÚOOÚ SR, ÚOOPČ ako aj transfery na činnosť ÚPN, SNSLP, ÚKD a ÚKOZP.

Táto časť záverečného účtu predstavuje komplexný komentár jednotlivých výdavkových titulov rozčlenených do piatich základných oblastí, a to rezervy, finančné vzťahy súvisiace s rozpočtom EÚ, výdavky spojené so správou štátneho dlhu, finančné vzťahy k Sociálnej poisťovni a ostatné výdavky.

Zákonom č. 357/2022 Z. z., ktorým sa mení a dopĺňa zákon č. 534/2021 Z. z. o štátnom rozpočte na rok 2022 bol rozpočet výdavkov kapitoly VPS zvýšený z pôvodnej sumy 6 252 231 tis. eur na sumu 6 452 231 tis. eur. Prostriedky v sume 200 000 tis. eur boli alokované v kapitole VPS na vytvorenom výdavkovom titule „Výdavky súvisiace s novelou 2022“.

Tabuľka 16 - Štruktúra výdavkov kapitoly VPS

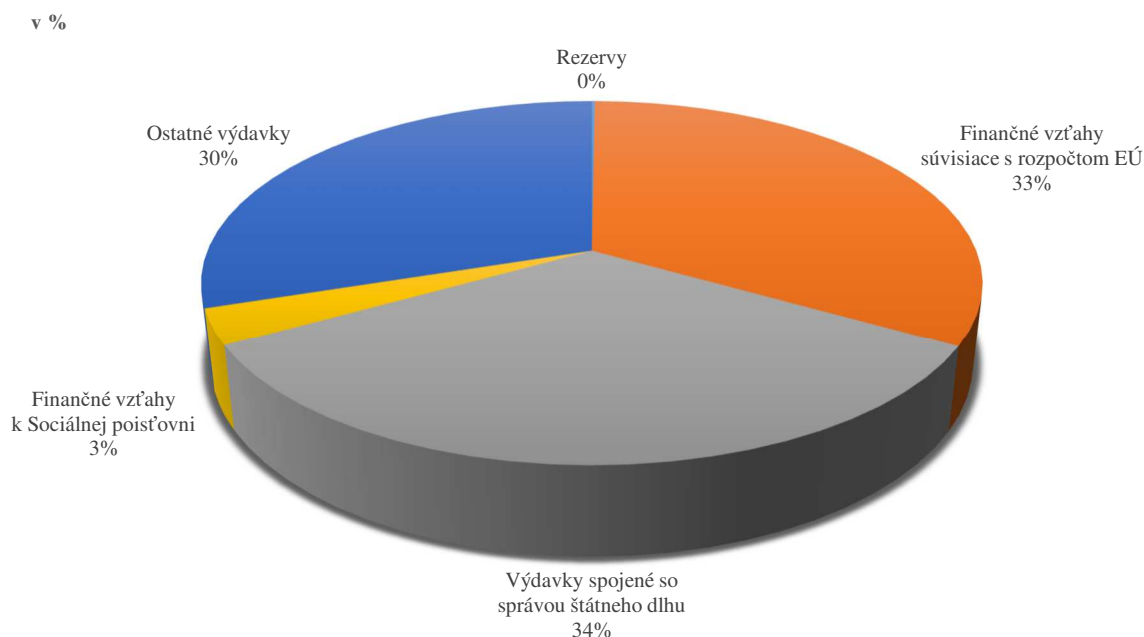
v tis. eur	2021 S	2022 R	2022 U*	2022 S**	Rozdiel	% plnenia	Index 22/21
	1	2	3	4	5=4-1	6=4/3*100	7=4/1
Výdavky spolu	2 944 673	6 452 231	3 235 869	3 154 819	210 146	98	1,1
Rezervy	277 613	1 752 294	44 330	4 588	-273 025	10	0,0
Finančné vzťahy súvisiace s rozpočtom EÚ	997 330	1 104 460	1 044 592	1 044 525	47 195	100	1,0
Výdavky spojené so správou štátneho dlhu	657 488	1 089 976	1 089 976	1 059 331	401 843	97	1,6
Finančné vzťahy k Sociálnej poisťovni	840 000	400 000	100 000	100 000	-740 000	100	0,1
Ostatné výdavky	172 242	2 105 501	956 971	946 375	774 133	99	5,5

*Upravený rozpočet zohľadňuje uvoľnenie prostriedkov prostredníctvom rozpočtových opatrení.

**Skutočnosť predstavuje čerpanie prostriedkov platobnými príkazmi.

Zdroj: MF SR

Graf 2 - Skutočnosť výdavkov kapitoly VPS



Zdroj: MF SR

Rezervy

Na zabezpečenie rozpočtového hospodárenia sa na krytie v čase alebo výške neistých nevyhnutných alebo nepredvídateľných výdavkov vytvárajú v štátnom rozpočte rezervy.

Výšku rozpočtových rezerv na rok 2022 schválila NR SR zákonom č. 534/2021 Z. z. o štátnom rozpočte na rok 2022 v znení zákona č. 357/2022 Z. z. v celkovej výške 1 752 294 tis. eur. Prehľad o uvoľnení alebo o použití prostriedkov z rozpočtových rezerv v členení podľa správcov kapitol alebo podľa prijímateľov prostriedkov z rozpočtových rezerv, podľa účelu a výšky ich čerpania je prezentovaný v Prílohe č. 4 a Rezerva na negatívne vplyvy pandémie ochorenia COVID-19 aj v časti 1.5.

Finančné vzťahy súvisiace s rozpočtom EÚ

V tejto výdavkovej oblasti sú zahrnuté výdavky na financovanie finančných mechanizmov EHP a NFM, Odvody do všeobecného rozpočtu EÚ, Výdavky na 3. programové obdobie, Výdavky na 4. programové obdobie, Výdavky na finančné opravy a zrušenia záväzkov EK a prostriedky mechanizmu na POO.

Rezerva na prostriedky EÚ a odvody EÚ je prezentovaná v Prílohe č. 4.

Tabuľka 17 - Výdavky súvisiace s rozpočtom EÚ

v tis. eur	2021 S	2022 R	2022 U	2022 S	Rozdiel	% plnenia	Index 22/21
	1	2	3	4	5=4-1	6=4/3*100	7=4/1
Finančné vzťahy súvisiace s rozpočtom EÚ	997 330	1 104 459	1 044 591	1 044 523	47 193	100	1,0
Výdavky na financovanie finančných mechanizmov	2 213	2 373	2 373	2 373	160	100	1,1
Odvody do všeobecného rozpočtu EÚ	966 750	1 026 568	940 226	940 226	-26 524	100	1,0
Príspevky SR do Európskeho rozvojového fondu	14 930	10 600	10 600	10 532	-4 398	99	0,7
Výdavky na finančné opravy a zrušenia záväzkov EK	13 437	0	91 392	91 392	77 955	100	6,8
Výdavky na 4. programové obdobie	0	64 918	0	0	0	x	x

Zdroj: MF SR

Výdavky na financovanie finančných mechanizmov EHP a NFM boli uvoľnené v sume 2 373 tis. eur na základe potreby spolufinancovania platieb prijatých od donorov.

Odvody do všeobecného rozpočtu EÚ boli rozpočtované v sume 1 026 568 tis. eur. Skutočný odvod SR predstavoval sumu 940 226 tis. eur a jeho zníženie bolo ovplyvnené novelami rozpočtu EÚ, ktoré upravovali základ vlastného zdroja založeného na HND smerom nadol vďaka presunom prebytku z minulého rozpočtového roka, zohľadnením ekonomického vývoja členských štátov EÚ ako aj zvýšeného príjmu z tradičného vlastného zdroja (cla) do rozpočtu EÚ.

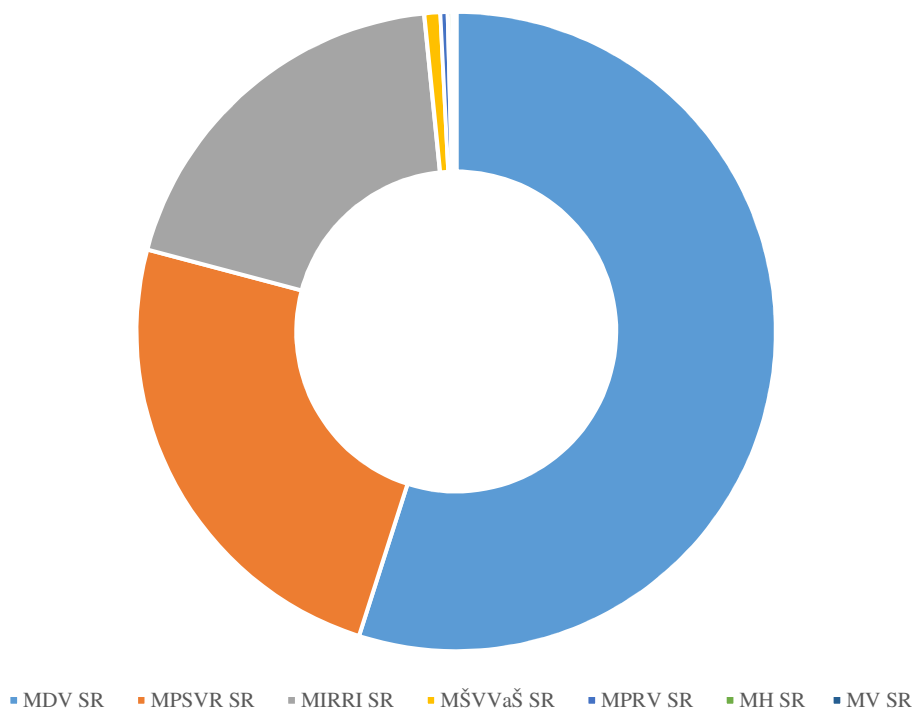
Z uvedeného výdavkového titulu boli v závere roka 2022 nevyčerpané prostriedky uvoľnené v sume 86 341 tis. eur pre MH SR na kompenzáciu zvýšených cien energií.

Príspevky SR do Európskeho rozvojového fondu rozpočtované v sume 10 600 tis. eur boli uvoľnené v sume 10 532 tis. eur a suma 68 tis. eur zostala nevyčerpaná.

Výdavky na finančné opravy a zrušenia záväzkov EK - prostredníctvom tohto titulu boli uvoľnené prostriedky na vysporiadanie systémových a individuálnych nezrovnalostí s dlžníkom riadiaci orgán/sprostredkovateľský orgán v nadväznosti na viazanie výdavkov v kapitolách. V roku 2022 sa vysporiadanie systémových a individuálnych nezrovnalostí týkalo kapitol MDV SR v sume 49 525 tis. eur, MPSVR SR v sume 21 823 tis. eur, MIRRI SR v sume 17 378 tis. eur, MŠVVAŠ SR v sume 722 tis. eur, MPRV SR v sume 331 tis. eur, MH SR v sume 213 tis. eur a MV SR v sume 175 tis. eur.

Graf 3 - Výdavky na finančné opravy a zrušenia záväzkov EK

v tis. eur



Zdroj: MF SR

Zároveň sa v rámci tohto výdavkového titulu vysporiadala finančná oprava za kapitolu MŠVVaŠ SR na projekte POO K8, I1, 46 - Investičná podpora pri strategickom rozvoji vysokých škôl na základe Správy z finančnej kontroly na mieste podľa zákona č. 368/2021 Z. z. V rozpočte kapitoly MŠVVaŠ SR bola viazaná suma 1 225 tis. eur v prospech kapitoly VPS a následne bola táto suma prevedená na účet mechanizmu na POO NIKA.

Výdavky na 4. programové obdobie rozpočtované v sume 64 918 tis. eur boli uvoľnené pre MIRRI SR s cieľom dofinancovania výdavkov EÚ a spolufinancovania pre Program Slovensko na programové obdobie 2021 - 2027.

Výdavky na 3. programové obdobie rozpočtované v roku 2014 boli rozviazané v sume 317 647 tis. eur a následne v rovnakej sume viazané na použitie do nasledujúceho rozpočtového roka.

Prostriedky mechanizmu na podporu obnovy a odolnosti rozpočtované v roku 2021 boli rozviazané v sume 5 276 tis. eur a v priebehu roka boli uvoľnené pre MPSVR SR v sume 175 tis. eur, MS SR v sume 170 tis. eur a MŠVVaŠ SR v sume 62 tis. eur. Nevyčerpané prostriedky v sume 4 869 tis. eur boli viazané na použitie do nasledujúceho rozpočtového roka.

Výdavky spojené so správou štátneho dlhu

Výdavky spojené so správou štátneho dlhu predstavujú viac ako tretinu rozpočtu kapitoly VPS.

Tabuľka 18 - Prehľad výdavkov ŠD

v tis. eur	2021 S	2022 R	2022 U	2022 S	Rozdiel	% plnenia	Index
	1	2	3	4	5=4-1	6=4/3*100	7=4/1
Program: 08H Dlhová služba							
Výdavky spojené so správou štátneho dlhu	657 488	1 089 976	1 089 976	1 059 331	401 843	97	1,6
Dlhová služba - transfer ŠR	657 218	1 089 706	1 089 706	1 059 061	401 843	97	1,6
Manipulačné poplatky	270	270	270	270	0	100	1,0

Zdroj: MF SR

Efektívne fungovanie obsluhy štátneho dlhu umožňuje samostatný účet (tzv. saldo účet štátneho dlhu), ktorý slúži pre príjmové aj výdavkové transakcie vykonávané ARDALom v mene MF SR. Stav tohto účtu sa vyrovnáva transferom z výdavkového rozpočtového účtu štátneho dlhu mesačne a ku koncu roka na nulový zostatok.

Tabuľka 19 - Prehľad príjmov a výdavkov na saldo účte štátneho dlhu

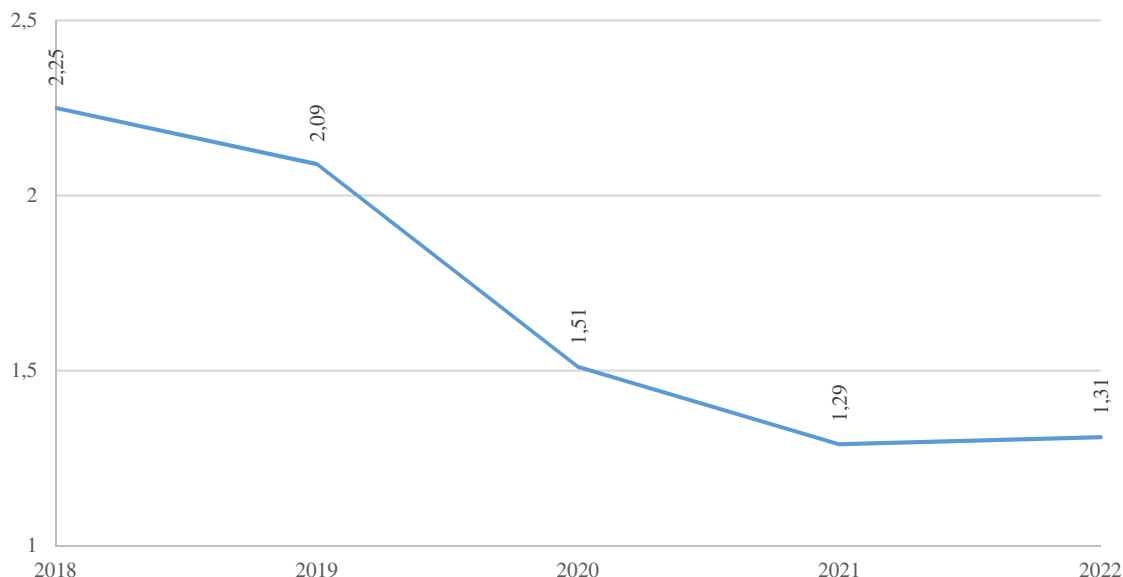
tis. eur	2022 S
Spolu saldo	1 059 061
Výdavky	1 186 244
Úroky zo štátnych dlhopisov + obchody + úvery	1 142 785
Úroky z refinančného systému (ŠP)	25 160
Disážio (diskont CP)	13 524
Poplatky	4 775
Príjmy	127 184

Zdroj: MF SR

Na hotovostnom princípe došlo v roku 2022 oproti schválenému rozpočtu k úspore v sume 30 645 tis. eur. Počas roka 2022 pokračovali nákupy slovenských štátnych dlhopisov zo strany ECB (NBS), čo malo pozitívny vplyv na celkový dopyt v aukciách. Predaj dlhopisov s väčšími kupónmi, v porovnaní s výnosmi do splatnosti, prispel k dosiahnutiu prémie v aukciách štátnych dlhopisov a k úsporám na výdavkoch spojených so správou štátneho dlhu. Tento pozitívny vplyv bol však v porovnaní s minulými rokmi menší a v roku 2023 už bude minimálny, keďže kupóny dlhopisov budú takmer na úrovni výnosov, alebo budú menšie. Pod vplyvom výrazného nárastu základných úrokových sadzieb ECB, ako reakcie ECB na dvojcifernú infláciu, vzrástli aj výnosy dlhopisov v celej eurozóne. Avšak aktívna správa portfólia sa prejavila iba v miernom zvýšení priemernej váženej úrokovej sadzby celkových

záväzkov štátu z úrovne 1,29 % p. a. v roku 2021 na úroveň 1,31 % p. a. na konci roka 2022. Na správu štátneho dlhu pozitívne vplýval aj systém ŠP, ktorý zabezpečil, že SR mala k dispozícii stabilné a lacné zdroje financovania, ktoré slúžili hlavne ako hotovostná rezerva v zhoršených časoch na finančnom trhu.

Graf 4 - Vývoj priemernej vázenej úrokovej sadzby celkových záväzkov štátu (% p.a.)



Zdroj: MF SR

Finančné vzťahy k Sociálnej poisťovni

Transfer Sociálnej poisťovni bol rozpočtovaný v sume 400 000 tis. eur. Podľa zákona č. 461/2003 Z. z. boli Sociálnej poisťovni uvoľnené prostriedky v sume 100 000 tis. eur na zabezpečenie platobnej schopnosti. Zvyšná časť prostriedkov v celkovej sume 56 500 tis. eur bola uvoľnená MPSVR SR na dofinancovanie dávok sociálnej inklúzie vyplácaných prostredníctvom ÚPSVaR a na dofinancovanie štátom plateného poistného. Nevyčerpané prostriedky v sume 243 500 tis. eur boli uvoľnené pre MH SR na kompenzáciu zvýšených cien energií.

Tabuľka 20 - Transfer Sociálnej poisťovni

v tis. eur	2021 S	2022 R	2022 U	2022 S	Rozdiel	% plnenia	Index 22/21
	1	2	3	4	5=4-1	6=4/3*100	7=4/1
Finančné vzťahy k Sociálnej poisťovni	840 000	400 000	100 000	100 000	-740 000	100	0,1

Zdroj: MF SR

Ostatné výdavky

Túto skupinu tvoria výdavky, ktoré z hľadiska ich prierezového charakteru alebo podmieneného použitia nie je možné rozpočtovať v iných kapitolách. V roku 2022 bol schválený rozpočet za ostatné výdavky v sume 2 105 502 tis. eur. Podrobné informácie k číselným údajom za ostatné výdavky sú prezentované v Tabuľke 21.

Tabuľka 21 - Štruktúra ostatných výdavkov

v tis. eur	2021 S	2022 R	2022 U	2022 S	Rozdiel	% plnenia	Index 22/21
	1	2	3	4	5=4-1	6=4/3*100	7=4/1
Ostatné výdavky	45 671	2 105 501	956 221	945 625	899 954	99	20,7
Úhrada majetkovej ujmy SLSP, a. s. a SZRB, a. s.	2 047	2 632	1 327	1 327	-720	100	0,6
Príspevky politickým stranám a politickým hnutiam	11 695	11 700	11 700	11 695	0	100	1,0
Výdavky na dotácie	0	5 000	823	423	423	51	x
Štátny príspevok pre mladomanželov na mladomanželské úvery	0	0	0	0	0	x	x
Úhrada poplatkov Štátnej pokladnici	1	3	3	0	-1	0	0,0
Výdavky na administratívny poplatok EIB	0	5	5	0	0	0	x
Dotácie na záchranu a obnovu kultúrnych pamiatok	5 380	0	0	0	-5 380	x	x
Zahraničná ekonomická pomoc	4 881	0	0	0	-4 881	x	x
Výdavky na multilicenčnú zmluvu s Microsoft	0	18 534	0	0	0	x	x
Výdavky na CUD	0	31 800	0	0	0	x	x
Výdavky na EYOF Banská Bystrica	1 687	9 063	8 863	8 863	7 176	100	5,3
Výdavky na športovú infraštruktúru v Michalovciach	650	0	0	0	-650	x	0,0
Výdavky na rekonštrukciu NKP Rusovce	0	24 929	0	0	0	x	x
Výdavky na rekonštrukciu Múzea moderného umenia A. Warhola	4 000	1 100	0	0	-4 000	x	0,0
Výdavky na Centrum pre riešenie finančných sporov	0	1 400	0	0	0	x	x
Výdavky na vybrané investície kapitol	0	1 033 623	0	0	0	x	x
Výdavky na ekonomické opatrenia a podporu ekonomiky	0	754 909	910 000	910 000	910 000	100	x
Výdavky na rekonštrukciu fontány v Bratislave	0	0	500	500	500	100	x

Výdavky na realizáciu nerozpočítaných potrieb	0	0	9 543	0	0	0	x
Výdavky na konflikt na Ukrajine	0	0	205	0	0	0	x
Výdavky súvisiace s novelou	0	200 000	0	0	0	x	x
Rada pre mediálne služby	1 545	1 567	1 889	1 888	343	100	1,2
Kancelária verejného ochrancu práv	1 727	1 767	2 010	1 770	43	88	1,0
Úrad na ochranu osobných údajov SR	1 738	1 730	2 381	2 378	640	100	1,4
Úrad na ochranu oznamovateľov protispoločenskej činnosti	486	893	2 057	1 866	1 380	91	3,8
Transfer Ústavu pamäti národa	7 711	2 624	2 624	2 624	-5 087	100	0,3
Transfer Slovenskému národnému stredisku pre ľudské práva	850	944	944	944	94	100	1,1
Transfer Úradu komisára pre deti	638	641	704	704	66	100	1,1
Transfer Úradu komisára pre osoby so zdravotným postihnutím	635	638	643	643	8	100	1,0

Zdroj: MF SR

Úhrada majetkovej ujmy bola rozpočítaná v sume 2 632 tis. eur a uvoľnená v sume 1 327 tis. eur na bonifikáciu úroku odvodových úverov, bonifikáciu úrokov prevádzkových úverov COVID-19 EXIMBANKY SK, bonifikáciu úroku prevádzkových úverov Podnikateľ 2020 SZRB. Nevyčerpaný zostatok v sume 1 305 tis. eur bol uvoľnený pre MH SR na kompenzáciu zvýšených cien energií.

Príspevky politickým stranám a politickým hnutiam boli rozpočítané v sume 11 700 tis. eur. Podľa zákona č. 85/2005 Z. z. im bol uvoľnený príspevok v sume 11 695 tis. eur a suma 5 tis. eur zostala nevyčerpaná.

Výdavky na dotácie rozpočítané v sume 5 000 tis. eur boli uvoľnené v celkovej sume 423 tis. eur, z toho v sume 350 tis. eur podľa UZN č. 55/2022 na zabezpečenie prenosu medzinárodných cyklistických pretekov „Okolo Slovenska“ a v sume 73 tis. eur podľa UZN č. 468/2022 na vybudovanie osvetlenia a dlažbového chodníka v podhradí v meste Stará Ľubovňa a zhotovenie pamätných mincí pri príležitosti konania III. slovensko - poľských medzivládnych konzultácií.

Z dôvodu, že v priebehu roka nevznikol dôvod uvoľniť alokované prostriedky na rozpočítaný účel, bol nevyčerpaný zostatok v sume 4 177 tis. eur uvoľnený pre MH SR na kompenzáciu zvýšených cien energií. Prostriedky v sume 400 tis. eur zostali nevyčerpané.

Štátny príspevok pre mladomanželov na mladomanželské úvery a na pôžičky mladým manželom bol rozpočtovaný v sume 100 eur a zostal nevyčerpaný.

Úhrada poplatkov ŠP sa rozpočtovala v sume 2 800 eur a bola uvoľnená v sume 0,45 eur. Prostriedky v sume 2 799,55 eur zostali nevyčerpané.

Výdavky na administratívny poplatok EIB rozpočtované v sume 5 000 eur zostali nevyčerpané.

Výdavky na multilicenčnú zmluvu s Microsoft boli rozpočtované v sume 18 534 tis. eur a uvoľnené v celkovej sume 16 738 tis. eur pre kapitoly štátneho rozpočtu podľa rozdelenia schváleného vecným gestom týchto výdavkov, ktorým je MIRRI SR. Nevyčerpaný zostatok v sume 1 796 tis. eur bol uvoľnený pre MH SR na kompenzáciu zvýšených cien energií.

Výdavky na CUD boli rozpočtované v sume 31 800 tis. eur a uvoľnené v sume 6 440 tis. eur pre MPSVR SR na zabezpečenie výdavkov v súvislosti s Centrálnym úradným doručovaním. Z dôvodu potreby finančného krytia rozpočtovo nezabezpečených výdavkov jednotlivých kapitol štátneho rozpočtu bol z uvedeného výdavkového titulu nevyčerpaný zostatok v sume 25 360 tis. eur presunutý v prospech výdavkového titulu „Výdavky na realizáciu nerozpočtovaných potrieb“.

Výdavky na EYOF Banská Bystrica rozpočtované v sume 9 063 tis. eur boli uvoľnené v sume 8 863 tis. eur na rozpočtovaný účel a nevyčerpaný zostatok v sume 200 tis. eur bol uvoľnený pre MH SR na kompenzáciu zvýšených cien energií.

Výdavky na rekonštrukciu NKP Rusovce rozpočtované v sume 24 929 tis. eur boli uvoľnené pre ÚV SR v sume 103 tis. eur na činnosti súvisiace s Národnou kultúrnou pamiatkou - kaštieľ s areálom Rusovce. Z dôvodu potreby finančného krytia rozpočtovo nezabezpečených výdavkov jednotlivých kapitol štátneho rozpočtu boli nevyčerpané prostriedky v sume 24 826 tis. eur presunuté v prospech výdavkového titulu „Výdavky na realizáciu nerozpočtovaných potrieb“.

Výdavky na rekonštrukciu NKP Rusovce rozpočtované v roku 2021 v sume 29 820 tis. eur boli rozviazané a opäť viazané na použitie do nasledujúceho rozpočtového roka.

Výdavky na rekonštrukciu Múzea moderného umenia A. Warhola boli podľa UZN č. 524/2019 rozpočtované v sume 1 100 tis. eur a viazané na použitie do nasledujúceho rozpočtového roka.

Výdavky na Centrum pre riešenie finančných sporov boli rozpočtované v sume 1 400 tis. eur. V priebehu roka nevznikol dôvod uvoľniť ich na rozpočtovaný účel, a preto boli v sume 1 400 tis. eur uvoľnené pre MH SR na kompenzáciu zvýšených cien energií.

Výdavky na vybrané investície kapitol rozpočtované v sume 1 033 623 tis. eur predstavovali významnú časť výdavkov kapitoly VPS. Od roku 2021 sa pri rozpočtovaní investičných výdavkov zaviedol nulový štartovací balíček (tzv. zero-based budgeting) založený na investičných plánoch jednotlivých kapitol, ktoré zvyšujú transparentnosť a predvídateľnosť investičného procesu. Podľa UZN č. 649/2020 a č. 181/2022 mohli rozpočtové a príspevkové organizácie kapitoly a ostatné subjekty verejnej správy v riadiacej pôsobnosti kapitoly realizovať investície a projekty investičného charakteru s predpokladanými celkovými výdavkami vyššími ako 1 000 tis. eur s DPH až po ekonomickom hodnotení MF SR. Z uvedeného výdavkového titulu boli na základe žiadostí kapitol štátneho rozpočtu uvoľnené prostriedky v celkovej sume 775 433 tis. eur, a to

- pre MDV SR v sume 373 116 tis. eur najmä na realizáciu investičných projektov NDS a. s., na investičné projekty ŽSR, na dofinancovanie dopravných služieb vo verejnom záujme ZSSK, na tzv. nadinfláciu v súlade s čiastkovou zmluvou pre rok 2022 k Zmluve o dopravných službách vo verejnom záujme pre ZSSK a na dofinancovanie prevádzkových potrieb v súlade so Zmluvou o prevádzkovaní železničnej infraštruktúry na roky 2017 - 2021 pre ŽSR;

- pre MO SR v sume 236 317 tis. eur najmä na samohybnú kanónovú húfnicu ZUZANA 2, 3D rádiolokačnú techniku, viacúčelové vrtuľníky, na zálohovú platbu a na úhradu DPH k zálohovej platbe za bojové obrnené vozidlá 8x8 podľa UZN č. 241/2022, na zálohovú platbu za pásové bojové obrnené vozidlá a pásové obrnené vozidlá podľa UZN č. 436/2022, na obstaranie rádiovkej technológie prostredníctvom FMS, na zdravotnícke odsunové vozidlá pre OS SR, na projekt „Brigádny systém velenia a riadenia – PVT“ a na obstaranie padákového, výsadkového a záchranárskeho vybavenia;

- pre MV SR v sume 51 322 tis. eur najmä na pozáručný autorizovaný servis vládneho cloudu, na modernizáciu a servis rádiokomunikačnej siete SITNO, na zabezpečenie licencií a služieb podpory na produkty Oracle, na projekty „Úprava NG SIS II v dôsledku zmien medzinárodnej legislatívy“ a „Posilnenie zabezpečenia eID a eDoPP dokladov podľa nariadenia EÚ č. 2019/1157“, na projekt „Upgrade HW/SW pre vybrané lokality VYSYS“ na financovanie dodávky a inštalácie technických zariadení v 39 lokalitách, na zabezpečenie projektu „Ponechanie tabuliek s evidenčným číslom“ a na kúpu budovy v Námestove od ŽSK, ktorá bude využívaná ako klientske centrum;

- pre MŠVVaŠ SR v sume 45 886 tis. eur najmä na dofinancovanie normatívnych výdavkov v regionálnom školstve, na rekonštrukcie a modernizácie škôl, na nákup hmotného investičného majetku pre školy a školské zariadenia v regionálnom školstve, na zabezpečenie technického vybavenia pre laboratória Radiačnej monitorovacej siete a na odstránenie havarijných stavov pre školy a školské zariadenia v regionálnom školstve;

- pre MZ SR v sume 36 428 tis. eur najmä na stavebné práce a na rekonštrukciu priestorov nemocníc, na odstránenie havarijného stavu nemocníc a na prístrojové a nemocničné vybavenia pre FN Trenčín, Psychiatrickú nemocnicu P. Pinela Pezinok, OÚSA, UN Martin, NÚDCH, UN Bratislava, UN L. Pasteura Košice, ÚVZ SR a RÚVZ;

- pre MK SR v sume 9 419 tis. eur najmä na dofinancovanie investičnej akcie „Rekonštrukcia, modernizácia a dostavba areálu SNG“, na financovanie investičných účelových projektov pre RTVS, na financovanie prioritných projektov a na financovanie rekonštrukcie strechy Reduty pre Slovenskú filharmóniu;

- pre MH SR v sume 6 398 tis. eur najmä na investičnú pomoc pre spoločnosť PCA Slovakia, s.r.o. podľa UZN č. 313/2022, na kybernetickú bezpečnosť a na nákup serverov a vytvorenie testovacieho prostredia;

- pre MF SR v sume 5 955 tis. eur najmä na dofinancovanie projektu TIPS pre ŠP, na rozvoj informačného systému eAktivity pre FR SR v súvislosti s plnením úloh vyplývajúcich zo zákona č. 232/2022 Z. z., na doplnenie systémových a kapacitných zdrojov pre potreby zálohovania a obnovy dát CES pre DataCentrum, na doplnenie výpočtových zdrojov pre 1. fázu projektu CES pre DataCentrum, na realizáciu mimoriadnych bezpečnostných

opatrení v interiéri a exteriéri budovy ŠP, na inštaláciu nabíjaciach staníc pre elektromobily a na realizáciu investičnej akcie „CHP Ubl'a - rozšírenie a modernizácia pracoviska“;

- pre MS SR v sume 5 466 tis. eur najmä na digitalizáciu RTG prístrojov a zdravotníckych zariadení ZVJS, na vypracovanie projektových dokumentácií k plánovaným rekonštrukciám v objektoch ZVJS, na obstaranie kamier na chodby v objektoch a na uniformy príslušníkov ZVJS a na zvýšenie ubytovacích kapacít v ústavoch na výkon väzby a na výkon trestu odňatia slobody v Žiline;

- pre KNR SR v sume 2 396 tis. eur najmä na zabezpečenie Digitálneho konferenčného systému a na zabezpečenie Informačného systému verejnej správy - Systém na sledovanie legislatívneho procesu;

- pre MIRRI SR v sume 949 tis. eur najmä na rozšírenie a integráciu aplikácie Slovensko v mobile;

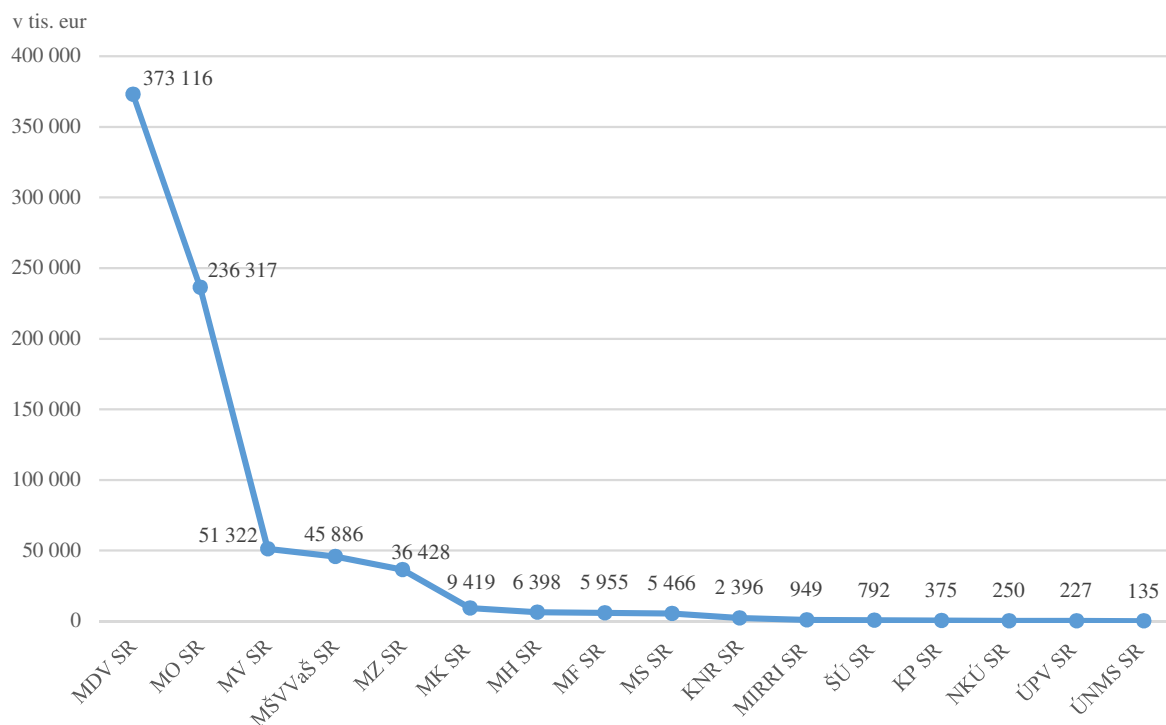
Ostatné výdavky v celkovej sume 1 780 tis. eur boli uvoľnené pre kapitoly ŠÚ SR, KP SR, NKÚ SR, ÚPV SR a ÚNMS SR.

Z uvedeného výdavkového titulu boli z dôvodu potreby zabezpečenia finančného krytia výdavkov vyplývajúcich z požiadaviek iných rezortov presunuté prostriedky v sume 50 000 tis. eur na vytvorený výdavkový titul „Výdavky na realizáciu nerozpočtovaných potrieb“ a v sume 31 426 tis. eur na vytvorený výdavkový titul „Výdavky na konflikt na Ukrajine“ podľa UZN č. 378/2022.

Nevyčerpaný zostatok v sume 176 764 tis. eur bol uvoľnený pre MH SR na kompenzáciu zvýšených cien energií.

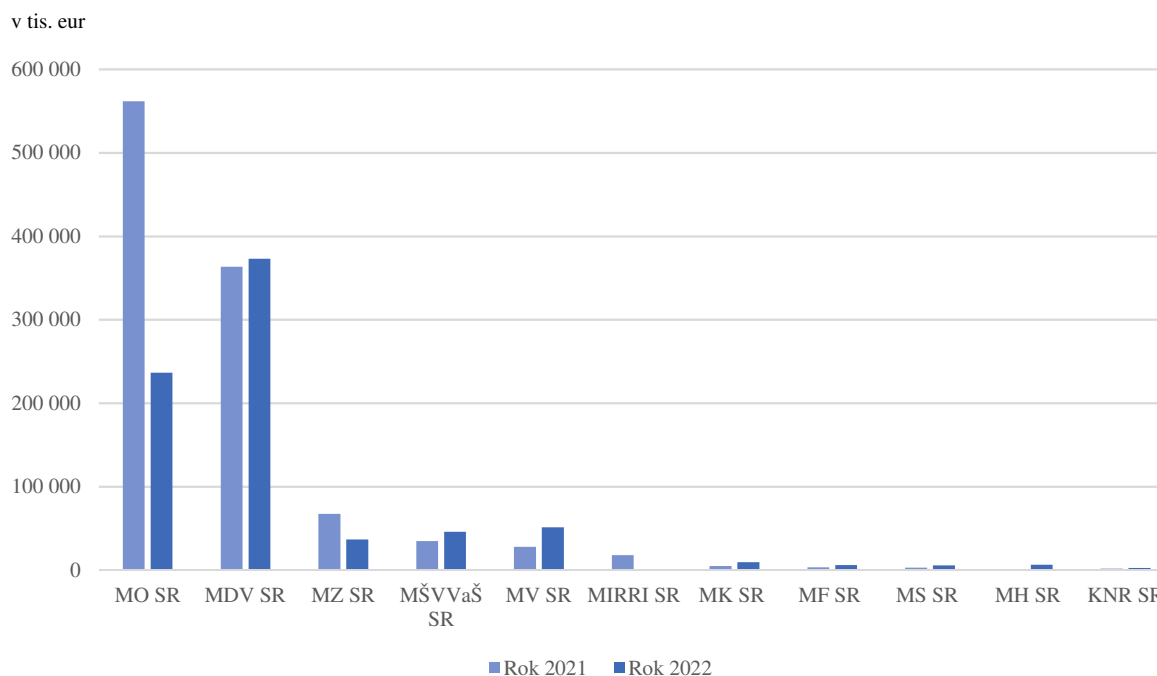
Uvoľnenie prostriedkov jednotlivým kapitolám štátneho rozpočtu v roku 2022 je prezentovaný v Grafe 5. Najväčší objem uvoľnených prostriedkov jednotlivým kapitolám štátneho rozpočtu vrátane porovnania rokov 2021 a 2022 sú prezentované v Grafe 6.

Graf 5 - Uvoľnenie prostriedkov z výdavkov na vybrané investície kapitol v roku 2022



Zdroj: MF SR

Graf 6 - Porovnanie objemovo najvýznamnejších uvoľnených prostriedkov kapitolám ŠR z výdavkov na vybrané investície kapitol v rokoch 2021 a 2022



Zdroj: MF SR

Výdavky na vybrané investície kapitol rozpočtované v roku 2021 boli rozviazané v sume 252 057 tis. eur a uvoľnené

- pre MV SR v sume 18 671 tis. eur na financovanie reformy Policajného zboru a na dofinancovanie nákupu automobilov v rámci POO;

- pre MS SR v sume 9 009 tis. eur na obstaranie budov pre Okresný súd Humenné a Okresný súd Banská Bystrica v súvislosti s reformou súdnej mapy;

- pre SIS v sume 5 000 tis. eur na rekonštrukciu, technické zhodnotenie, prípravu a zabezpečenie výstavby objektov.

Nevyčerpané prostriedky v sume 219 377 tis. eur boli viazané na použitie do nasledujúceho rozpočtového roka.

Výdavky na vybrané investície rozpočtované v roku 2020 boli rozviazané v sume 245 000 tis. eur a uvoľnené

- pre MO SR v sume 236 590 tis. eur na zálohovú platbu za pásové bojové obrnené vozidlá a pásové obrnené vozidlá podľa UZN č. 436/2022 a na zálohu 15 % z kúpnej ceny za bojové obrnené vozidlá 8x8 podľa UZN č. 241/2022;

- pre MK SR v sume 7 660 tis. eur na dofinancovanie investičnej akcie „Rekonštrukcia, modernizácia a dostavba areálu SNG“ a v sume 3 660 tis. eur pre Divadlo Nová scéna na odkúpenie nebytových priestorov/sídelnej budovy.

Z uvedeného výdavkového titulu boli podľa UZN č. 772/2020 uvoľnené prostriedky v sume 550 tis. eur pre mesto Detva a v sume 200 tis. eur na vybavenie a dobudovanie areálu pre gymnastiku v súvislosti s podujatím EYOF.

Výdavky na rekonštrukciu fontány v Bratislave rozpočtované v roku 2021 boli podľa UZN č. 574/2019 uvoľnené v sume 500 tis. eur.

Výdavky na ekonomické opatrenia a podporu ekonomiky boli rozpočtované v sume 754 909 tis. eur a uvoľnené pre MPSVR SR v celkovej sume 105 989 tis. eur na jednorázové zvýšenie príspevkov na pomoc v hmotnej núdzi, na príspevok na opatrovanie a na príspevok náhradnému rodičovi podľa UZN č. 323/2022, na jednorázové zvýšenie prídavku na dieťa podľa UZN č. 326/2022 a na dotáciu na podporu humanitárnej pomoci podľa UZN č. 324/2022.

V nadväznosti na plnenie úloh podľa UZN č. 142/2022, č. 269/2022, č. 404/2022, č. 405/2022, č. 481/2022 a č. 762/2022 ako aj z dôvodu zabezpečenia finančného krytia výdavkov vyplývajúcich z požiadaviek iných rezortov boli z uvedeného výdavkového titulu presunuté prostriedky v sume 211 290 tis. eur na výdavkový titul „Výdavky na konflikt na Ukrajinu“ a v sume 27 630 tis. eur na výdavkový titul „Výdavky na realizáciu nerozpočtovaných potrieb“.

Podľa UZN č. 649/2021 bol realizovaný prevod prostriedkov v sume 250 mil. eur na účet ŠFA na uhradenie záruk v prípade zlyhania splácania poskytnutých úverov.

Podľa UZN č. 209/2022 v znení UZN č. 537/2022 a č. 242/2022 boli realizované prevody prostriedkov v celkovej sume 160 000 tis. eur na zvýšenie základného imania VŠZP, a. s., v ktorej je vykonávateľom práv jediného akcionára MZ SR.

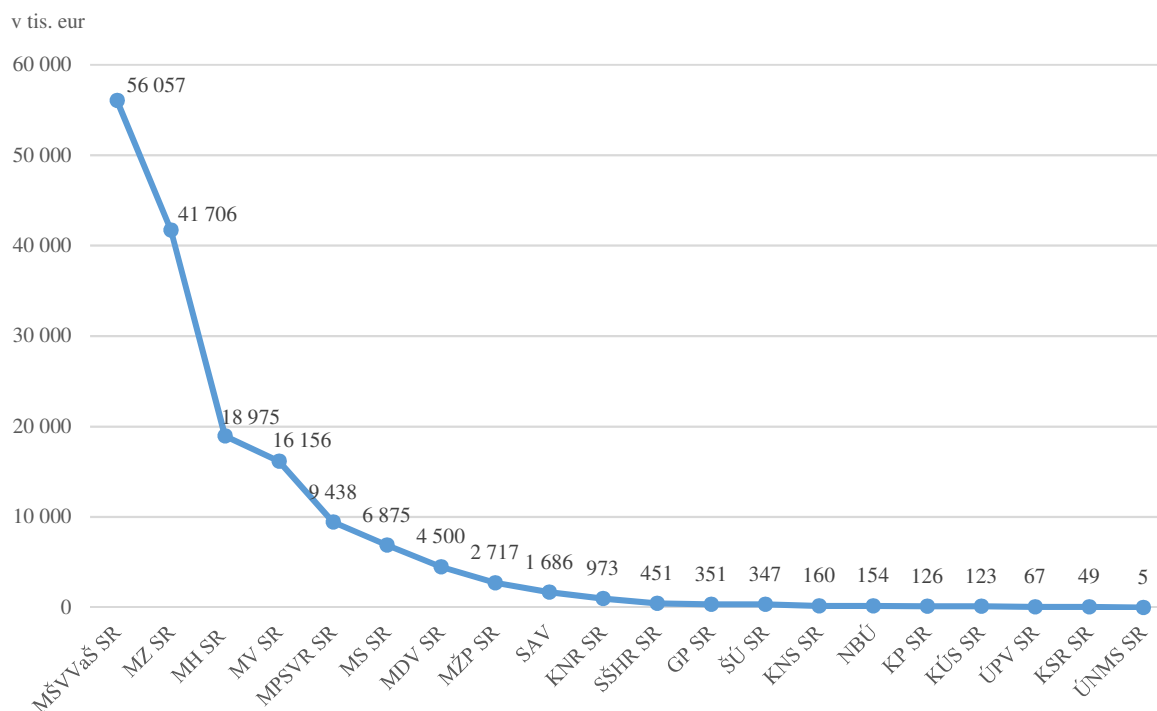
Na zabezpečenie prevodu prostriedkov podľa UZN č. 709/2022 bolo realizované viazanie rozpočtových prostriedkov v kapitole MH SR v sume 500 000 tis. eur v prospech kapitoly VPS z dôvodu následného prevodu prostriedkov na doplnenie ŠFA na účely vkladu do kapitálových fondov spoločnosti SPP, a. s.

V súvislosti s predloženými požiadavkami jednotlivých kapitol štátneho rozpočtu na riešenie aktuálnych rozpočtovo nezabezpečených potrieb bol v priebehu roka 2022 vytvorený výdavkový titul Výdavky na realizáciu nerozpočtovaných potrieb, ktorý bol dofinancovaný vnútornou realokáciou výdavkov v rámci kapitoly VPS v sume 578 006 tis. eur.

- Z dôvodu vojnového konfliktu na Ukrajine ako aj znižovania dodávok ropy a plynu z Ruska, ktorý vyústil až do energetickej krízy bol najväčší objem prostriedkov uvoľnený na *kompensáciu zvýšených cien energií* a to v sume 160 914 tis. eur⁵. Uvoľnenie prostriedkov je prezentované v Grafe 7.

⁵ V sume sú premietnuté vrátené nevyčerpané prostriedky kapitol MPSVR SR a KNR SR v celkovej sume 1 895 tis. eur pôvodne určené na zvýšené výdavky súvisiace s rastom cien energií.

Graf 7 - Uvoľnenie prostriedkov na kompenzáciu zvýšených cien energií



Zdroj: MF SR

- Zároveň boli z výdavkového titulu uvoľnené prostriedky aj na ďalšie nepredvídané požiadavky v sume 407 549 tis. eur jednotlivým kapitolám štátneho rozpočtu najmä:

- pre MZ SR v sume 204 572 tis. eur na stabilizačný príspevok podľa UZN č. 762/2022, na dofinancovanie rezidentského programu, na zabezpečenie praktickej výučby študentov SZU v rámci pregraduálneho vzdelávania a na akčné plány Národného onkologického programu podľa UZN č. 433/2021;

- pre MPRV SR v sume 50 000 tis. eur na vplyvy sucha na živočíšnu výrobu a objemové krmoviny podľa UZN č. 576/2022;

- pre MDV SR v sume 30 500 tis. eur na dofinancovanie nevyhnutných prevádzkových potrieb;

- pre MK SR v sume 21 835 tis. eur na dofinancovanie kompenzácie výpadku úhrad za služby verejnosti v oblasti televízneho a rozhlasového vysielania pre RTVS, na podporu audiovizuálneho priemyslu podľa zákona č. 516/2008 Z. z., na dofinancovanie príspevku pre cirkvi a náboženské spoločnosti podľa zákona č. 370/2019 Z. z., na podporu aktivít Maďarského spoločenského a kultúrneho zväzu na Slovensku - Csemadok, na dofinancovanie programu k 100. výročiu narodenia Alexandra Dubčeka v pôsobnosti RTVS, na dofinancovanie

57. ročníka festivalu Bratislavské hudobné slávnosti pre Slovenskú filharmóniu, na sťahovanie do zrekonštruovaných a zmodernizovaných priestorov pre Slovenskú národnú galériu;

- pre MV SR v sume 21 016 tis. eur⁶ na financovanie reformy a prevádzky policajného zboru, na zabezpečenie prípravy a vykonania referenda podľa UZN č. 701/2022 a na finančnú výpomoc obyvateľom po mimoriadnej udalosti podľa UZN č. 64/2022;

- pre MŠVVaŠ SR v sume 20 160 tis. eur⁷ na dofinancovanie normatívnych výdavkov a príspevku na výchovu a vzdelávanie detí materských škôl, na poskytnutie príspevku na rekreácie zamestnancov podľa zákona č. 311/2001 Z. z., na predfinancovanie projektu s názvom „Školský digitálny koordinátor“ za obdobie september až december 2022, na osobné náklady novovytvorených pozícií školský digitálny koordinátor na druhom stupni škôl a stredných škôl, na riešenie havarijných stavov škôl, na zabezpečenie zvyšovania kvality práce s mládežou, na realizáciu duálneho vzdelávania, na poskytnutie príspevku športovcom za zásluhy v oblasti športu, ktorý sa poskytuje podľa zákona č. 228/2019 Z. z. za zásluhy v oblasti športu za mesiace november a december a na valorizáciu štipendií študentov doktorandského štúdia o 3 % v nadväznosti na zákon č. 131/2002 Z. z.;

- pre MPSVR SR v sume 20 103 tis. eur⁸ na Aktívne opatrenia na trhu práce zabezpečované prostredníctvom ÚPSVaR a na investičnú pomoc pre spoločnosť Solar Turbines Slovakia s. r. o. podľa UZN č. 315/2022;

- pre SIS v sume 13 000 tis. eur na plnenie úloh SIS;

- pre MS SR v sume 8 575 tis. eur na zabezpečenie bežnej prevádzky organizácií vrátane zabezpečenia protipandemických opatrení, na zvýšenie cien obstarávaných tovarov a služieb pre ZVJS, na odškodnenia na základe rozhodnutí Európskeho súdu pre ľudské práva, na odchodné pre príslušníkov ZVJS, na príplatky k dôchodkom sudcov a na odmeny obvineným a odsúdeným za pracovnú činnosť podľa nariadenia vlády SR č. 523/2021 Z. z.;

- pre MŽP SR v sume 3 500 tis. eur na dofinancovanie činností SHMÚ;

⁶ V sume sú premietnuté vrátené nevyčerpané prostriedky v sume 406 tis. eur poskytnuté podľa UZN č. 701/2022.

⁷ V sume sú premietnuté vrátené nevyčerpané prostriedky v celkovej sume 1 507 tis. eur určené na poskytnutie príspevku uznanému národnému športovému zväzu pre lyžovanie.

⁸ V sume sú premietnuté vrátené nevyčerpané prostriedky v 1 710 tis. eur uvoľnené podľa UZN č. 283/2022.

- pre MF SR v sume 3 172 tis. eur na financovanie obnovy výpočtovej techniky pre zamestnancov finančnej správy;

- pre ÚV SR v sume 2 941 tis. eur na realizáciu a pokračovanie programu „Tréneri v škole“, na právne úkony a všetky zmluvné vzťahy týkajúce sa výstavby Národného futbalového štadióna, na zabezpečenie prevádzkových výdavkov a výdavkov súvisiacich s príspevkami pre Úrad splnomocnenca vlády SR pre rómske komunity, na obstaranie Oracle cloudových služieb v rámci rámcovej zmluvy uzatvorenej na MF SR, pre útvar splnomocnenca vlády SR pre ochranu slobody vierovyznania alebo presvedčenia, na odmeny ocenených štátnou cenou A. Dubčeka podľa UZN č. 690/2021 a na poskytnutie finančnej odmeny Volodymyrovi Oleksandrovyčovi Zelenskému ocenenému štátnou cenou A. Dubčeka podľa UZN č. 172/2022;

- pre MH SR v sume 2 222 tis. eur na nájom a služby súvisiace s nájmom, výdavky na strážnu službu, výdavky na zabezpečenie kybernetickej bezpečnosti, na licenčné poplatky softvéru a pre príspevkovú organizáciu SIEA a na opravy havarijného stavu objektu, na účasť SR na Svetovej výstave EXPO Dubaj 2020 podľa UZN č. 218/2022 a na podporu útlmu rudného baníctva podľa UZN č. 303/2022;

- pre ÚVO v sume 1 687 tis. eur na zabezpečenie úloh súvisiacich so „Systémom implementácie Plánu obnovy a odolnosti SR“;

- pre ŠÚ SR v sume 1 549 tis. eur na zabezpečenie prípravy a vykonania referenda podľa UZN č. 701/2022, na nájomné za budovu sídla ŠÚ SR a na úpravy Jednotného informačného systému štátnej štatistiky;

- pre KP SR v sume 948 tis. eur na prípravu slávnosti 30. výročia vzniku SR, na účasť prezidentky SR a jej delegácie na zahraničných pracovných cestách, na úhradu materiálno-technického zabezpečenia Summitu V4, na kontrolu referendových hárkov, na materiálno-technické a organizačné zabezpečenie ceremónie udeľovania štátnych vyznamenaní prezidentkou SR a na nákup štátnych vyznamenaní;

- pre KNSS SR v sume 796 tis. eur na výdavky spojené s novým prenájmom a presťahovaním sídla NSS SR a KNSS SR a na odmeny a cestovné náhrady prísediacich disciplinárnych senátov NSS SR podľa zákona č. 432/2021 Z. z. a nadväzujúcej vyhlášky MS SR č. 433/2021 Z. z.;

- pre ÚPV SR v sume 354 tis. eur na kompenzáciu výdavkov súvisiacich s vytvorením systému ochrany známky EÚ v nadväznosti na jednorazový príjem z Úradu EÚ pre duševné vlastníctvo, na prezentáciu slovenských produktov na Svetovej výstave Expo Dubaj a na zabezpečenie služby stráženia objektu;

- pre KNR SR v sume 234 tis. eur na zabezpečenie cien J. M. Hurbana udelených podľa zákona č. 261/2017 Z. z. a na zabezpečenie služieb asistentov poslancov NR SR z dôvodu zvýšenia priemernej nominálnej mesačnej mzdy zamestnanca v hospodárstve SR za predchádzajúci kalendárny rok;

- pre ÚRSO v sume 135 tis. eur na nájomné a sťahovanie z dôvodu zmeny sídla úradu;

- pre KÚS SR v sume 106 tis. eur na odstránenie havarijného stavu na budovách v správe KÚS SR, na doplatok k príplatku k dôchodku z dôvodu valorizácie a na príplatok k dôchodku za výkon funkcie sudcu ÚS SR;

- pre MIRRI SR v sume 50 tis. eur na úhradu príspevku pre UN-Habitat podľa UZN č. 801/2022;

- pre ÚKD v sume 38 tis. eur na odchodné a odstupné pre zamestnancov, na elektronizáciu správy registratúry, na nákup multifunkčnej tlačiarne a na obstaranie servera;

- pre KSR SR v sume 28 tis. eur na odmeny členom Súdnej rady SR, na odmeny zamestnancom mimopracovného pomeru a na odvody do poisťovní;

- pre ÚOOÚ SR v sume 14 tis. eur na odstupné;

- pre ÚNMS SR v sume 12 tis. eur na odchodné, odstupné a nájomné pre SMI.

Z celkovej alokovanej sumy 578 006 tis. eur boli uvoľnené prostriedky na kompenzáciu zvýšených cien energií v sume 160 914 tis. eur a na ďalšie nepredvídané požiadavky v sume 407 549 tis. eur. Prostriedky v sume 9 543 tis. eur zostali nevyčerpané.

Výdavky na konflikt na Ukrajine

Reagujúc na vojenskú inváziu Ruska na Ukrajinu a vyvolanú bezprecedentnú situáciu na Slovensku vláda SR podľa § 8 zákona NR SR č. 42/1994 Z. z. začiatkom roka 2022 vyhlásila mimoriadnu situáciu (UZN č. 142/2022) v súvislosti s hromadným prílevom cudzincov na územie SR spôsobeným ozbrojeným konfliktom na území Ukrajiny.

V záujme SR bolo poskytnúť v rámci solidarity humanitárnu a vojenskú pomoc Ukrajine a tiež dočasné útočisko pre utečencov. Na zabezpečenie finančného krytia rozpočtovo nezabezpečených výdavkov bol vnútornou realokáciou v rámci kapitoly VPS vytvorený titul Výdavky na konflikt na Ukrajine v sume 242 716 tis. eur.

Z celkových uvoľnených prostriedkov v sume 226 146 tis. eur⁹ najväčšiu časť tvorili najmä výdavky za tieto oblasti:

- ubytovanie v sume 64 214 tis. eur na vyplatenie príspevkov za ubytovanie odídencom za jednotlivé mesiace podľa UZN č. 238/2022, č. 239/2022, č. 404/2022, č. 405/2022, č. 565/2022 a č. 596/2022;

- technické zabezpečenie v sume 47 792 tis. eur najmä na nákup vrtuľníkov pre Letecký útvar MV SR podľa UZN č. 269/2022 a č. 481/2022, na financovanie úloh MV SR v prípade prílevu veľkého množstva osôb v súvislosti s vývojom situácie na Ukrajine podľa UZN č. 139/2022, na obstaranie IKT zariadení na plnenie úloh MV SR z dôvodu prílevu veľkého množstva osôb z Ukrajiny v dôsledku ozbrojeného konfliktu;

- iné v sume 31 590 tis. eur na vybudovanie kontajnerového mestečka a stanového kempu v súvislosti s prítomnosťou zahraničných ozbrojených síl členských krajín NATO na území SR podľa UZN č. 378/2022 a na vytvorenie nového inštitútu "blokovania" podľa UZN č. 137/2022 k návrhu zákona o niektorých opatreniach v súvislosti so situáciou na Ukrajine;

- školsťvo v sume 19 518 tis. eur na predfinancovanie projektu „Podpora začlenenia detí, žiakov a študentov z Ukrajiny v súvislosti s vojnovým konfliktom na Ukrajine" za obdobie marec až august 2022, na úhradu príspevkov na školské potreby, cestovné lístky, na financovanie jazykových kurzov pre deti odídencom a na normatívne a nenormatívne financovanie v regionálnom školstve;

- civilná ochrana v sume 19 504 tis. eur na oprávnené výdavky spojené so zabezpečením civilnej ochrany a výkonom záchranných prác v súvislosti s vyhlásenou mimoriadnou situáciou, na úhradu oprávnených výdavkov spojených s dopravným zabezpečením transportu odídencom z hraničných priechodov do záchytných centier a na železničné stanice podľa nariadenia vlády SR č. 59/2022 Z. z.

⁹ V sume sú premietnuté vrátené nevyčerpané prostriedky kapitol MPSVR SR, MH SR, MŠVVaŠ SR a MO SR v celkovej sume 13 527 tis. eur.

Zvyšná časť prostriedkov v sume 16 364 tis. eur bola uvoľnená na kompenzáciu zvýšených cien energií pre MH SR a suma 205 tis. eur vrátená kapitolou MŠVVaŠ SR zostala nevyčerpaná.

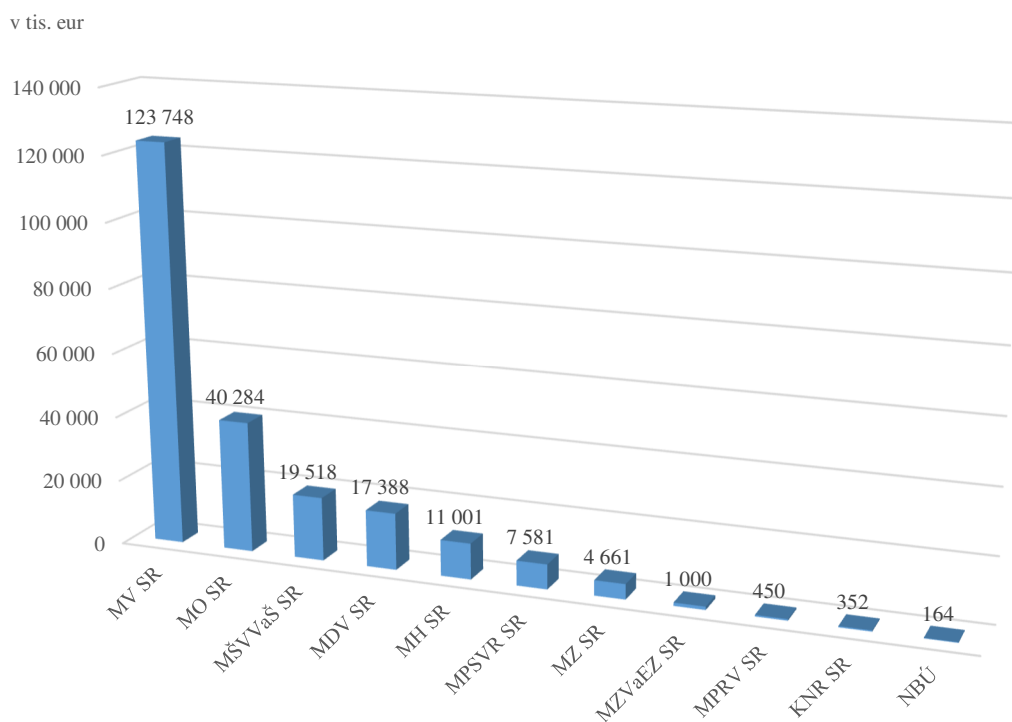
Prehľad uvoľnených prostriedkov z tohto titulu podľa účelu a jednotlivých kapitol štátneho rozpočtu je prezentovaný v Tabuľke 22 a v Grafe 8.

Tabuľka 22 - Uvoľnenie prostriedkov na konflikt na Ukrajine podľa oblasti

Oblasť	Kapitola	Suma	% podiel z uvoľnenej sumy
SPOLU celkom		226 146	100,0 %
Ubytovanie	MV SR	49 240	21,8 %
	MDV SR	14 622	6,5 %
	KNR SR	352	0,2 %
		64 214	28,4 %
Technické zabezpečenie	MV SR	47 642	21,1 %
	MZ SR	150	0,1 %
		47 792	21,1 %
Iné	MO SR	31 426	13,9 %
	NBÚ	164	0,1 %
		31 590	14,0 %
Školstvo	MŠVVaŠ SR	19 518	8,6 %
Civilná ochrana	MV SR	19 504	8,6 %
Humanitárna pomoc	MH SR	11 001	4,9 %
	MDV SR	2 766	1,2 %
	MZVaEZ SR	1 000	0,4 %
	MPRV SR	450	0,2 %
		15 216	6,7 %
Vojenská pomoc	MO SR	8 859	3,9 %
Sociálne zabezpečenie	MPSVR SR	7 581	3,4 %
Zdravotná starostlivosť	MZ SR	4 511	2,0 %
Osobné výdavky	MV SR	4 362	1,9 %
Hospodárska mobilizácia	MV SR	3 000	1,3 %

Zdroj: MF SR

Graf 8 - Prehľad uvoľnených prostriedkov na konflikt na Ukrajine podľa kapitol



Zdroj: MF SR

Novela zákona o štátnom rozpočte na rok 2022

V nadväznosti na potrebnú úpravu výdavkovej a príjmovej časti štátneho rozpočtu na rok 2022 vyvolanej aktualizáciou daňovej prognózy príjmov na rok 2022 ako aj tlakom na dofinancovanie výdavkov na kompenzácie negatívneho vplyvu vysokých cien energií sa zákonom č. 357/2022 Z. z., ktorým sa mení a dopĺňa zákon č. 534/2021 Z. z. o štátnom rozpočte na rok 2022 schválilo zvýšenie výdavkov kapitoly VPS na rok 2022 v sume 200 000 tis. eur. Tieto výdavky boli následne uvoľnené prostredníctvom novovytvoreného výdavkového titulu Výdavky súvisiace s novelou 2022 v plnej výške kapitole MH SR na kompenzáciu zvýšených cien energií.

Rozpočtové organizácie

Výdavky na zabezpečenie činností rozpočtových organizácií v pôsobnosti kapitoly VPS boli v roku 2022 rozpočtované v celkovej sume 5 957 tis. eur.

Tabuľka 23 - Výdavky rozpočtových organizácií

v tis. eur	2021 S	2022 R	2022 U	2022 S	Rozdiel	% plnenia	Index 22/21
	1	2	3	4	5=4-1	6=4/3*100	7=4/1
Rozpočtové organizácie	5 496	5 957	8 337	7 902	2 406	95	1,4
Úrad na ochranu osobných údajov SR	1 738	1 730	2 381	2 378	640	100	1,2
Rada pre mediálne služby	1 545	1 567	1 889	1 888	343	100	1,2
Kancelária verejného ochrancu práv	1 727	1 767	2 010	1 770	43	88	1,0
Úrad na ochranu oznamovateľov protispoločenskej činnosti	486	893	2 057	1 866	1 380	91	3,8

Zdroj: MF SR

ÚOOÚ SR bol schválený rozpočet v sume 1 730 tis. eur a upravený na sumu 2 381 tis. eur z dôvodu zvýšenia platu predsedu úradu podľa zákona č. 18/2018 Z. z., na odstupné, na odchodné, na vrátenie zaplatenej pokuty v nadväznosti na právoplatné súdne rozhodnutia v odvolacom konaní, na plnenie dodatkov ku KZVS na rok 2022 v súvislosti s poskytnutím odmeny štátnym zamestnancom a zamestnancom pri výkone práce vo verejnom záujme a na poskytnutie poradenských služieb v oblasti auditu vo veci projektu Elektronizácia služieb úradu. Nevyčerpané prostriedky zostali v sume 3 tis. eur.

RMS vznikla 1. augusta 2022 prechodom práv, povinností a kompetencií z organizácie Rada pre vysielanie a retransmisiu na Radu pre mediálne služby nadobudnutím účinnosti zákona č. 264/2022 Z. z. Schválený rozpočet bol v sume 1 567 tis. eur a upravený na sumu 1 889 tis. eur z dôvodu transformácie na RMS, plnenia dodatkov ku KZVS na rok 2022 v súvislosti s poskytnutím odmeny štátnym zamestnancom a zamestnancom pri výkone práce vo verejnom záujme, viazania prostriedkov z dôvodu neplnenia záväzného ukazovateľa príjmov, uvoľnenia prostriedkov z predchádzajúcich rokov na nákup softvéru a viazania rozpočtových prostriedkov na nákup softvéru, ktoré organizácia použije v nasledujúcom rozpočtovom roku. Nevyčerpané prostriedky zostali v sume 1 tis. eur.

KVOP mala schválený rozpočet v sume 1 767 tis. eur a v priebehu roka bol upravený na sumu 2 010 tis. eur z dôvodu úpravy platových náležitostí predsedu úradu vo verejnej funkcii podľa zákona č. 564/2001 Z. z., plnenia dodatkov ku KZVS na rok 2022 v súvislosti s poskytnutím odmeny štátnym zamestnancom a zamestnancom pri výkone práce vo verejnom záujme a zvýšenia nákladov na služby v oblasti IKT v súvislosti s implementáciou nového informačného systému verejnej správy a z dôvodu uvoľnenia prostriedkov z predchádzajúcich rokov. Nevyčerpané prostriedky zostali v sume 240 tis. eur.

ÚOOPČ bol schválený v sume 893 tis. eur a upravený na sumu 2 057 tis. eur z dôvodu plnenia dodatkov ku KZVS na rok 2022 v súvislosti s poskytnutím odmeny štátnym zamestnancom a zamestnancom pri výkone práce vo verejnom záujme, zvýšenia limitu počtu zamestnancov, úpravy platu a paušálnej náhrady ústavného činiteľa a platových náležitostí štátnych zamestnancov vo verejnej funkcii podľa zákona č. 120/1993 Z. z. a zákona č. 54/2019 Z. z. a uvoľnenia prostriedkov na nákup osobných automobilov a viazania rozpočtových prostriedkov z predchádzajúcich rokov na obstaranie a modernizáciu budovy.

Rozpočet úradu bol zvýšený o prostriedky mechanizmu na podporu obnovy a odolnosti v sume 942 tis. eur, ktoré boli viazané v kapitole ÚV SR. Z uvedených prostriedkov úrad vyčerpal 840 tis. eur na mediálnu kampaň, na vypracovanie predprojektovej dokumentácie architektonickej štúdie a na vytvorenie webovej platformy pre podávanie oznámení. Prostriedky v sume 96 tis. eur boli viazané na použitie do nasledujúceho rozpočtového roka a suma 6 tis. eur zostala nevyčerpaná.

Z rozpočtovaných prostriedkov bez prostriedkov mechanizmu na podporu obnovy a odolnosti zostali nevyčerpané prostriedky v sume 185 tis. eur.

Transferové organizácie

Výdavky na zabezpečenie činností transferových organizácií v rozpočtovej pôsobnosti kapitoly VPS boli v roku 2022 v celkovej sume 4 847 tis. eur.

Tabuľka 24 - Výdavky transferových organizácií

v tis. eur	2021 S	2022 R	2022 U	2022 S	Rozdiel	% plnenia	Index 22/21
	1	2	3	4	5=4-1	6=4/3*100	7=4/1
Transferové organizácie	9 834	4 847	4 915	4 915	-4 919	100	0,5
Transfer Ústavu pamäti národa	7 711	2 624	2 624	2 624	-5 087	100	0,3
Transfer Slovenskému národnému stredisku pre ľudské práva	850	944	944	944	94	100	1,1
Transfer Úradu komisára pre deti	638	641	704	704	66	100	1,1
Transfer Úradu komisára pre osoby so zdravotným postihnutím	635	638	643	643	8	100	1,0

Zdroj: MF SR

ÚPN bol schválený transfer a uvoľnený v sume 2 624 tis. eur.

SNSLP sa rozpočtoval transfer a bol uvoľnený v sume 944 tis. eur.

ÚKD sa rozpočtoval transfer v sume 641 tis. eur. V priebehu roka bol upravený o sumu 62 tis. eur na odchodné a odstupné pre zamestnancov úradu, na elektronizáciu správy

registratúry, na nákup multifunkčnej tlačiarne, na obstaranie servera a na výdavky súvisiace s plnením dodatkov ku KZVS na rok 2021 a 2022 v súvislosti s poskytnutím odmeny štátnym zamestnancom a zamestnancom pri výkone práce vo verejnom záujme.

ÚKOZP sa transfer rozpočtoval v sume 638 tis. eur, v priebehu roka bol upravený o sumu 5 tis. eur z dôvodu valorizácie platu a paušálnych náhrad komisárky pre osoby so zdravotným postihnutím.

1.3.1. Výdavky kapitoly podľa ekonomickej klasifikácie

Výdavky kapitoly podľa ekonomickej klasifikácie sú prezentované v tabuľkovej časti v Tabuľke č. 2, ktorú vypracovala ŠP.

1.3.2. Výdavky kapitoly podľa funkčnej klasifikácie

Výdavky kapitoly podľa funkčnej klasifikácie sú prezentované v tabuľkovej časti v Tabuľke č. 2, ktorú vypracovala ŠP.

1.3.3. Výdavky kapitoly hradené z európskych prostriedkov a spolufinancovania

Detailnejší prehľad o výdavkoch týkajúcich sa európskych prostriedkov a spolufinancovania je uvedený v bode 1.3.

1.3.4. Úpravy schváleného rozpočtu výdavkov v priebehu roka

V rozpočte kapitoly VPS sú alokované aj prostriedky, ktorými sa v priebehu roka zabezpečovali úlohy kapitol štátneho rozpočtu, ostatných subjektov verejnej správy či subjektov územnej samosprávy, a to predovšetkým uvoľňovaním výdavkov z rezerv a výdavkov na vybrané investície kapitol.

Výdavky kapitoly VPS sa realizujú

1. formou platobného príkazu,
2. rozpočtovým opatrením, pri ktorom sa rozpočtované prostriedky v kapitole VPS viažu a v rovnakej sume sa povolí prekročenie limitu výdavkov príslušnej kapitoly štátneho rozpočtu, resp. sa v rámci kapitoly upravujú sumy na jednotlivých výdavkových tituloch.

Vzhľadom na uvedené ako aj na charakter a rôznorodosť výdavkov, pri rozpočtovaní ktorých nie je možné vopred určiť, na ktorých podpoložkách sa budú realizovať, sa v priebehu roka vykonalo 686 rozpočtových opatrení. V porovnaní s rokom 2021 bol nárast

o 82 rozpočtových opatrení ovplyvnený najmä pokračujúcim spôsobom rozpočtovania kapitálových výdavkov, hromadným prílevom cudzincov na územie SR spôsobeným ozbrojeným konfliktom na území Ukrajiny a pretvárajúcou pandémiou ochorenia COVID-19.

Rozpočet výdavkov kapitoly VPS bol z pôvodnej sumy 6 252 231 tis. eur zákonom č. 357/2022 Z. z., ktorým sa mení a dopĺňa zákon č. 534/2021 Z. z. o štátnom rozpočte na rok 2022 zvýšený 200 000 tis. eur na sumu 6 452 232 tis. eur.

1.4. Finančné operácie

Podľa § 13 ods. 7 zákona č. 523/2004 Z. z. finančné operácie so ŠFA a iné operácie, ktoré ovplyvňujú stav ŠFA, nie sú súčasťou príjmov a výdavkov štátneho rozpočtu. Príjmové finančné operácie a výdavkové finančné operácie ŠFA v správe MF SR tvoria pohyby peňažných prostriedkov na bankových účtoch v kapitole VPS.

1.4.1. Príjmové finančné operácie

Tabuľka 25 - Prehľad príjmových finančných operácií

Položka/Podpoložka (v tis. eur)	Názov	Suma
Spolu		87 143 874
400	Príjmy z transakcií s finančnými aktívami a finančnými pasívami	56 337 302
500	Prijaté úvery, pôžičky a návratné finančné výpomoci	30 806 572

Zdroj: MF SR

V priebehu roka 2022 sa na celkových príjmoch z transakcií s finančnými aktívami a finančnými pasívami najvýraznejšie podieľali príjmy:

- zo splátok za poskytnuté pôžičky zahraničným komerčným bankám v sume 21 676 449 tis. eur;
- zo splátok za poskytnuté pôžičky tuzemským komerčným bankám v sume 18 231 500 tis. eur;
- zostatky prostriedkov z predchádzajúcich rokov v sume 16 089 990 tis. eur.

Celkový stav príjmov z prijatých úverov, pôžičiek a návratných finančných výpomocí v roku 2022 ovplyvnili najviac príjmy:

- z finančných operácií medzi ŠP a MF SR v sume 15 939 562 tis. eur;
- z finančných operácií s tuzemskými bankami v sume 6 454 800 tis. eur;
- z predaných štátnych dlhopisov v sume 4 736 130 tis. eur.

1.4.2. Výdavkové finančné operácie

Tabuľka 26 - Prehľad výdavkových finančných operácií

Položka/Podpoložka (v tis. eur)	Názov	Suma
800	Výdavky z transakcií s finančnými aktívami a finančnými pasívami	77 960 009

Zdroj: MF SR

Celkový stav výdavkov z transakcií s finančnými aktívami a finančnými pasívami v priebehu roka najvýznamnejšie ovplyvnili nasledujúce transakcie:

- poskytovanie pôžičiek zahraničným finančným inštitúciám v sume 23 291 300 tis. eur;
- poskytovanie pôžičiek tuzemským finančným inštitúciám v sume 19 031 500 tis. eur;
- finančné operácie medzi ŠP a MF SR v sume 15 457 045 tis. eur.

Rozpis príjmových a výdavkových finančných operácií je uvedený v tabuľkovej časti v Tabuľke č. 3, ktorú vypracovala ŠP.

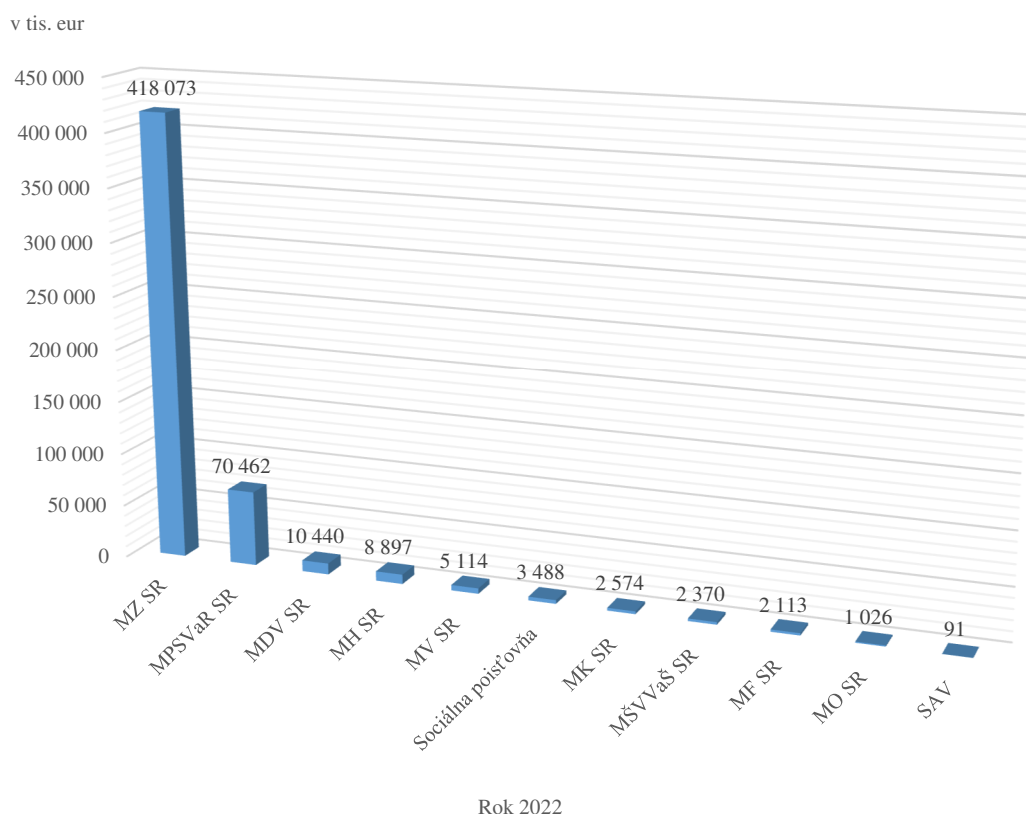
1.5. Príjmy, výdavky a finančné operácie súvisiace s opatreniami prijatými na zmiernenie negatívnych následkov nebezpečnej nákazlivej ľudskej choroby COVID-19 a opatreniami prijatými na zabránenie jej šírenia

Vzhľadom na pretvárajúcu neistotu ohľadom vývoja pandémie ochorenia COVID-19 v roku 2022 bola Rezerva na negatívne vplyvy pandémie ochorenia COVID-19 rozpočtovaná v sume 717 441 tis. eur, z ktorej boli na základe predložených žiadostí jednotlivých kapitol štátneho rozpočtu v priebehu roka uvoľnené prostriedky v sume 521 159 tis. eur a suma 3 488 tis. eur bola podľa zákona č. 215/2021 Z. z. uvoľnená Sociálnej poisťovni.

Nevyčerpané prostriedky boli z uvedenej rezervy uvoľnené v sume 192 794 tis. eur pre MH SR na kompenzáciu zvýšených cien energií.

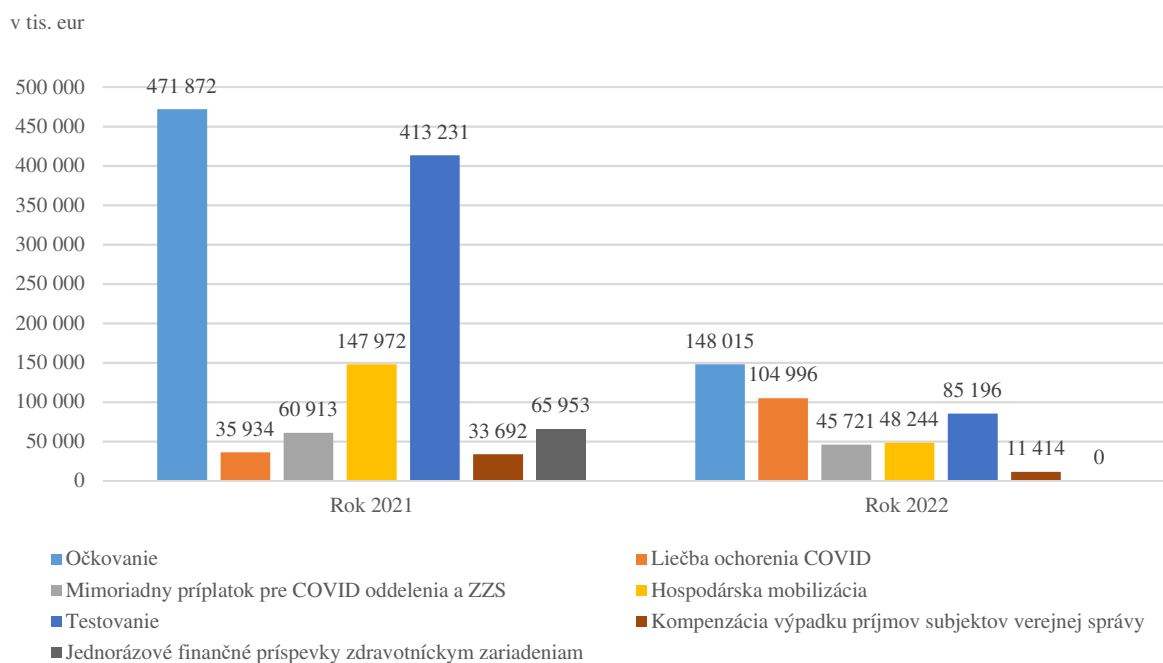
Detailnejší prehľad o výdavkoch týkajúcich sa pandémie ochorenia COVID-19 je uvedený v Prílohe č. 4.

Graf 9 - Uvoľnenie prostriedkov na pandémie ochorenia COVID-19 v roku 2022



Zdroj: MF SR

Graf 10 - Porovnanie uvoľnených prostriedkov na pandémie ochorenia COVID-19 v rokoch 2021 a 2022



Zdroj: MF SR

1.6. Zhodnotenie zamestnanosti

Zákonom č. 534/2021 Z. z. a UZN č. 577/2021 bol pre kapitolu VPS stanovený záväzný limit počtu zamestnancov 149 osôb a záväzný limit výdavkov na mzdy, platy, služobné príjmy a OOV v sume 138 786 tis. eur, ktorý bol v priebehu roka upravený rozpočtovými opatreniami na sumu 11 483 tis. eur. Mzdové výdavky v organizácií VPS zostali nevyčerpané v sume 8 106 tis. eur. Skutočné čerpanie mzdových výdavkov v rozpočtových organizáciách kapitoly VPS v roku 2022 dosiahlo sumu 3 304 tis. eur. Medziročná zmena čerpania mzdových výdavkov zodpovedá 12 %.

Záväzný limit počtu zamestnancov jednotlivých rozpočtových organizácií kapitoly VPS bol v priebehu roka upravený o 9 osôb, z toho o 2 osoby v súvislosti s personálnym posilnením rozpočtovej organizácie ÚOOPČ a o 7 osôb v súvislosti s prijatím zákona č. 264/2022 Z. z. v rozpočtovej organizácii RMS. Skutočný dosiahnutý počet zamestnancov rozpočtových organizácií kapitoly VPS dosiahol úroveň 136,2 osoby, čo predstavuje 86,2 % plnenie upraveného limitu počtu zamestnancov. Skutočný počet zamestnancov kapitoly VPS v roku 2022 mierne vzrástol oproti úrovni roku 2021.

Výdavky na poisťné a príspevkov do poisťovní boli rozpočtované v sume 48 436 tis. eur. Skutočné čerpanie dosiahlo sumu 1 294 tis. eur. Údaje za rozpočtové organizácie kapitoly VPS sú prezentované v Tabuľke 27 a 28.

Tabuľka 27 - Počet zamestnancov rozpočtových organizácií kapitoly VPS

osoby	2021 S	2022 R	2022 U	2022 S	Rozdiel	% plnenia	Index 22/21
	1	2	3	4	5=4-1	6=4/3*100	7=4/1
Všeobecná pokladničná správa, v tom:	124,6	149	158	136,2	11,6	86,2	1,1
Kancelária verejného ochrancu práv	44	52	52	39,5	-4,5	76	0,9
Rada pre mediálne služby	29,5	32	39	32,9	3,4	84,4	1,1
Úrad na ochranu osobných údajov SR	44,6	46	46	44,3	-0,3	96,3	1,0
Úrad na ochranu oznamovateľov protispoločenskej činnosti	6,5	19	21	19,5	13	92,9	3,0
VPS - organizácia	0	0	0	0	0	x	x

Zdroj: MF SR

Tabuľka 28 - Mzdové výdavky rozpočtových organizácií kapitoly VPS

v tis. eur	2021 S	2022 R	2022 U	2022 S	Rozdiel	% plnenia	Index 22/21
	1	2	3	4	5=4-1	6=4/3*100	7=4/1
Všeobecná pokladničná správa, v tom:	2 949	138 786	11 483	3 304	355	29	1,1
Kancelária verejného ochrancu práv	1 027	996	1 015	942	-85	93	0,9
Rada pre mediálne služby	687	653	827	827	140	100	1,2
Úrad na ochranu osobných údajov SR	1 027	969	1 022	1 022	-5	100	1,0
Úrad na ochranu oznamovateľov protispoločenskej činnosti	208	257	513	513	305	100	2,5
VPS - organizácia	0	135 911	8 106	0	0	0	x

Zdroj: MF SR

Pre rozpočtovú organizáciu KVOP bol limit miezd, platov, služobných príjmov a OOV rozpočtovaný v sume 996 tis. eur a upravený na sumu 1 015 tis. eur. Zvýšenie mzdových výdavkov súviselo najmä s plnením dodatkov ku KZVS na rok 2022 v súvislosti s poskytnutím odmeny štátnym zamestnancom a zamestnancom pri výkone práce vo verejnom záujme.

Rozpočtovaný priemerný mzdový výdavok na rok 2022 v sume 1 595 eur bol v priebehu roka upravený na 1 627 eur a dosiahol skutočnosť 1 988 eur, čo medziročne zodpovedá zvýšeniu o 2,2 %.

Počet zamestnancov organizácie medziročne klesol o 4,5 osoby a dosiahol skutočnosť 39,5 osoby, čo oproti upravenému rozpočtu predstavuje neplnenie limitu počtu zamestnancov na úrovni 12,5 osoby.

Výdavky na poistné a príspevok do poisťovní boli rozpočtované v sume 348 tis. eur, v priebehu roka boli upravené na sumu 355 tis. eur a vyčerpané v sume 330 tis. eur.

Pre rozpočtovú organizáciu RMS bol limit miezd, platov, služobných príjmov a OOV rozpočtovaný v sume 653 tis. eur a upravený na sumu 827 tis. eur. Zvýšenie mzdových výdavkov súviselo najmä s plnením dodatkov ku KZVS na rok 2022 v súvislosti s poskytnutím odmeny štátnym zamestnancom a zamestnancom pri výkone práce vo verejnom záujme.

Rozpočtovaný priemerný mzdový výdavok na rok 2022 v sume 1 701 eur bol v priebehu roka upravený na 1 766 eur a dosiahol skutočnosť 2 094 eur. Skutočný priemerný mzdový výdavok medziročne vzrástol o 7,8 %, v absolútnom vyjadrení o 152 eur. Na dosiahnutie vyššieho priemerného mzdového výdavku malo vplyv aj neplnenie limitu počtu

zamestnancov v počte 6,1 osoby. Počet zamestnancov oproti roku 2021 mierne vzrástol o 3,4 osoby a dosiahol skutočnosť na úrovni 32,9 osoby.

Výdavky na poistné a príspevok do poisťovní boli rozpočtované v sume 333 tis. eur, v priebehu roka boli upravené na sumu 380 tis. eur a boli vyčerpané v rovnakej sume.

Pre rozpočtovú organizáciu ÚOOÚ SR bol limit miezd, platov, služobných príjmov a OOV rozpočtovaný v sume 969 tis. eur a upravený na úroveň 1 022 tis. eur. Úprava zodpovedala sume 53 tis. eur a súvisela s plnením dodatkov ku KZVS na rok 2022 v súvislosti s poskytnutím odmeny štátnym zamestnancom a zamestnancom pri výkone práce vo verejnom záujme, s presunom výdavkov z iných kategórií do miezd, v nadväznosti na hodnotenie zamestnancov podľa zákona o štátnej službe a so zmenou platových náležitostí predsedu úradu vyplývajúcich zo skutočne dosiahnutej priemernej nominálnej mesačnej mzdy zamestnanca v hospodárstve SR za rok 2021, zverejnenej ŠÚ SR.

Rozpočtovaný priemerný mzdový výdavok na rok 2022 v sume 1 755 eur bol v priebehu roka upravený na 1 851 eur a dosiahol skutočnosť 1 922 eur. Skutočný priemerný mzdový výdavok medziročne vzrástol o 0,1 %.

Skutočný počet zamestnancov organizácie v roku 2022 je na rovnakej úrovni s rokom 2021, medziročne klesol o 0,3 osoby a dosiahol skutočnosť na úrovni 44,3 osoby, čo predstavuje neplnenie limitu počtu zamestnancov na úrovni 1,7 osoby.

Výdavky na poistné a príspevok do poisťovní boli rozpočtované v sume 352 tis. eur, v priebehu roka boli upravené na sumu 383 tis. eur a vyčerpané v rovnakej sume.

Pre rozpočtovú organizáciu ÚOOPČ bol limit miezd, platov, služobných príjmov a OOV rozpočtovaný v sume 257 tis. eur a upravený na úroveň 513 tis. eur. Úprava zodpovedala sume 256 tis. eur a súvisela s plnením dodatkov ku KZVS na rok 2022 v súvislosti s poskytnutím odmeny štátnym zamestnancom a zamestnancom pri výkone práce vo verejnom záujme a s hmotnou stimuláciou a personálnym posilnením o 2 osoby rozpočtovej organizácie.

Rozpočtovaný priemerný mzdový výdavok na rok 2022 v sume 1 127 eur bol v priebehu roka upravený na 2 036 eur. Skutočný priemerný mzdový výdavok v sume 2 193 eur medziročne klesol o 17,6 %, v absolútnom vyjadrení klesol o 468 eur. Výšku nižšieho skutočného priemerného mzdového výdavku ovplyvnilo hlavne medziročné zníženie neplnenia

limitu počtu zamestnancov. Upravený limit počtu zamestnancov rozpočtovej organizácie na rok 2022 bol 21 osôb. Neplnenie limitu počtu zamestnancov úradu predstavuje 1,5 osoby.

Výdavky na poistné a príspevok do poisťovní boli rozpočtované v sume 90 tis. eur, v priebehu roku boli upravené na sumu 201 tis. eur a vyčerpané v rovnakej sume.

Záväzné ukazovatele za oblasť zamestnanosti schválené UZN č. 577/2021 a rozpisom záväzných ukazovateľov štátneho rozpočtu boli vo všetkých organizáciách dodržané.

1.7. Príspevkové organizácie v pôsobnosti kapitoly

Kapitola VPS nemá príspevkové organizácie.